

ISIN	Para Birimi	İfta Tarihi	Dolaşımdaki Tutar Nominal (x1000)	Basit Getiri	Bileşik Getiri	Temiz Fiyat	Kirli / Takas Fiyatı	İşlem Hacmi (x1000)	Vadeye Kalan Gün Sayısı	Vade (Yıl)	Yıllık Kupon Sıklığı	Kupon Oranı (Yıllık)	Kupon Oranı	Kupon Ödem. Kalan Gün Sayısı	Getiri Türü	Menkul Kıymet Türü
TRD210525T17	TL	21/05/2025	12,562	-	-	2500.000	2475.000	20	436	1.2	2	6.1%	3.0%	436	Sabit	Altına Dayalı Kira Sert.
TRD091024T17	TL	09/10/2024	10,153	-	-	2325.000	2255.000	4	212	0.6	2	3.0%	1.5%	212	Sabit	Altına Dayalı Kira Sert.
TRT090425T16	TL	09/04/2025	17,334,705	48.50%	48.50%	65.752	0.000	32,000	392	1.1	-	-	0.0%	392	İskontolu	Devlet Tahvili
TRT161024T10	TL	16/10/2024	6,254,304	39.80%	-	80.723	--	3,500	219	0.6	-	-	0.0%	219	İskontolu	Devlet Tahvili
TRT180625T13	TL	18/06/2025	24,986,504	-1.83%	-	104.300	439.214	11,500	463	1.3	2	3.0%	1.5%	99	TÜFE'ye endeksli	Devlet Tahvili
TRT051033T12	TL	05/10/2033	99,980,942	25.88%	27.53%	101.000	111.632	237,500	3494	9.6	2	59.3%	26.2%	36	Sabit	Devlet Tahvili
TRD070933T11	TL	07/09/2033	9,898,000	25.38%	26.99%	103.499	116.038	1,300	3467	9.5	2	59.7%	26.4%	9	Sabit	Kamu Kira Sert.
TRT130733T17	TL	13/07/2033	67,614,566	24.48%	25.98%	75.750	78.144	870,500	3410	9.3	2	38.8%	17.8%	134	Sabit	Devlet Tahvili
TRD140229T15	TL	14/02/2029	-	27.58%	29.48%	99.919	101.359	1,000	1801	4.9	2	62.8%	27.6%	163	Sabit	Kamu Kira Sert.
TRD170129T13	TL	17/01/2029	5,856,100	28.03%	29.99%	101.500	105.203	1,000	1773	4.9	2	65.6%	28.7%	135	Sabit	Kamu Kira Sert.
TRT081128T15	TL	08/11/2028	66,049,213	30.46%	32.78%	101.250	111.325	269,500	1702	4.7	2	71.8%	31.1%	64	Sabit	Devlet Tahvili
TRD020828T14	TL	02/08/2028	27,148,000	26.28%	28.01%	83.010	--	100	1605	4.4	2	43.0%	19.6%	149	Sabit	Kamu Kira Sert.
TRT190728T18	TL	19/07/2028	127,016,157	29.53%	31.71%	70.900	73.181	646,500	1590	4.4	2	37.6%	17.3%	134	Sabit	Devlet Tahvili
TRD061027T17	TL	06/10/2027	11,484,000	28.00%	29.96%	61.808	--	300	1304	3.6	2	22.0%	10.5%	30	Sabit	Kamu Kira Sert.
TRT110827T16	TL	11/08/2027	63,553,486	32.23%	34.83%	56.750	57.529	262,500	1247	3.4	2	22.1%	10.5%	155	Sabit	Devlet Tahvili
TRT020926T17	TL	02/09/2026	51,380,837	37.00%	-	69.030	69.309	110,000	904	2.5	2	36.7%	16.9%	176	Sabit	Devlet Tahvili
TRT180226T16	TL	18/02/2026	-	40.84%	-	95.000	96.931	1,500	709	1.9	2	87.7%	37.0%	163	Sabit	Devlet Tahvili
TRT011025T16	TL	01/10/2025	126,408,472	43.64%	48.40%	67.225	72.763	432,000	568	1.6	2	26.8%	12.6%	22	Sabit	Devlet Tahvili
TRT041224T12	TL	04/12/2024	8,208,975	37.58%	41.11%	83.100	85.578	50,000	267	0.7	2	19.5%	9.3%	85	Sabit	Devlet Tahvili
TRT200324T13	TL	20/03/2024	7,585,988	36.57%	43.92%	99.317	--	2,500	9	0.0	2	21.9%	10.4%	9	Sabit	Devlet Tahvili
TRD200324T29	TL	20/03/2024	4,098,810	19.25%	21.17%	100.071	111.621	14,650	9	0.0	2	54.5%	24.3%	9	Sabit	Kamu Kira Sert.
TRT050630T11	TL	05/06/2030	91,162,457	-	-	89.250	98.339	30,500	2276	6.2	2	-	-	92	Geçmiş İhalelere Endeksli	Devlet Tahvili
TRT190128T14	TL	19/01/2028	34,007,530	-	42.72%	99.412	0.000	3,500	1407	3.9	4	-	-	42	TLREF e Endeksli	Devlet Tahvili
TRT160627T13	TL	16/06/2027	69,735,719	-	-	100.000	110.507	147,500	1191	3.3	4	-	-	8	TLREF e Endeksli	Devlet Tahvili
TRT190826T19	TL	19/08/2026	25,931,716	-	-	101.100	103.663	25,500	890	2.4	4	-	-	71	TLREF e Endeksli	Devlet Tahvili
TRT060825T15	TL	06/08/2025	18,084,603	-	-	98.700	101.768	18,000	512	1.4	2	-	-	148	Geçmiş İhalelere Endeksli	Devlet Tahvili

Toplam İşlem Hacmi: 3,172,874

İç Borç Ödemeleri / Alıcılara Göre Dağılımı (Milyon TL)

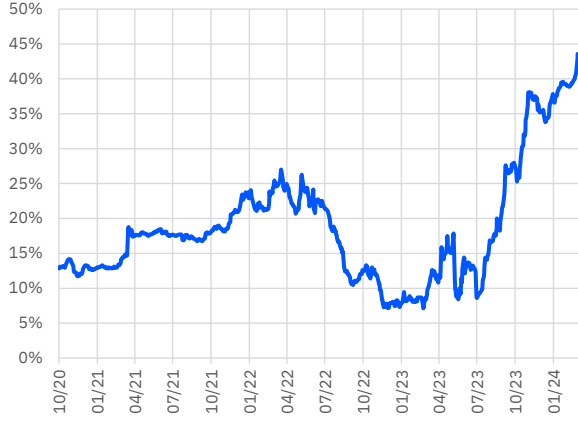
	Piyasa	Kamu	Toplam Ödeme
06/03/2024	8,942	1,527	10,469
13/03/2024	6,112	465	6,577
20/03/2024	73,570	3,946	77,516
TOPLAM	88,624	5,939	94,563

Hazine Finansman Programı (Mart)

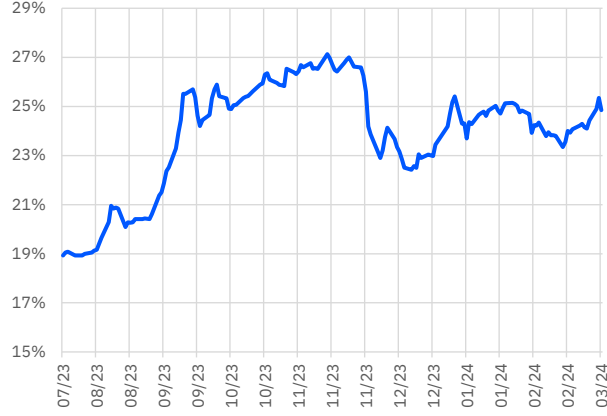
(Milyar TL)	
Ödemeler	201.6
İç Borç Servisi	94.6
Anapara	55.5
Faiz	39.0
Dış Borç Servisi	107.0
Anapara	82.1
Faiz	25.0
Finansman	201.6
Borçlanma Dışı Kaynaklar	69.8
Borçlanma	131.8
Dış Borçlanma	0.0
İç Borçlanma	131.8
Net Borçlanma	76.3
İç borç Çevirme Rasyosu (%)	139.3

İhale Tarihi	İtfa Tarihi	Senet Türü	Ticker	Vadesi	Kupon Sıklığı	Teklif (Milyon TL)	Borçlanma (Milyon TL)			Borçlanma / Teklif	Bileşik Faiz
							İhale	ROT	Toplam		
11/03/2024	09/04/2025	Kuponsuz Devlet Tahvili	TRT090425T16	13 Ay	-	2,918	388	1,250	1,638	13.3%	48.35%
11/03/2024	19/01/2028	TLREF'e Endeksli Devlet Tahvili	TRT190128T14	4 Yıl	4	19,695	6,634	4,500	11,134	33.7%	50.07%
12/03/2024	05/06/2030	Değişken Faizli Devlet Tahvili	TRT050630T11	6 Yıl	2	-	-	-	-	-	-
12/03/2024	05/10/2033	Sabit Kuponlu Devlet Tahvili	TRT051033T12	10 Yıl	2	-	-	-	-	-	-
18/03/2024	18/02/2026	Sabit Kuponlu Devlet Tahvili	TRT180226T16	2 Yıl	2	-	-	-	-	-	-
18/03/2024	18/03/2026	Altın Tahvili	-	2 Yıl	2	-	-	-	-	-	-
18/03/2024	18/03/2026	Altına Dayalı Kira Sertifikası	-	2 Yıl	2	-	-	-	-	-	-
18/03/2024	08/11/2028	Sabit Kuponlu Devlet Tahvili	TRT081128T15	5 Yıl	2	-	-	-	-	-	-
19/03/2024	14/02/2029	TÜFE'ye Endeksli Devlet Tahvili	TRT140229T17	5 Yıl	2	-	-	-	-	-	-
19/03/2024	14/03/2029	Kira Sertifikası	-	5 Yıl	2	-	-	-	-	-	-

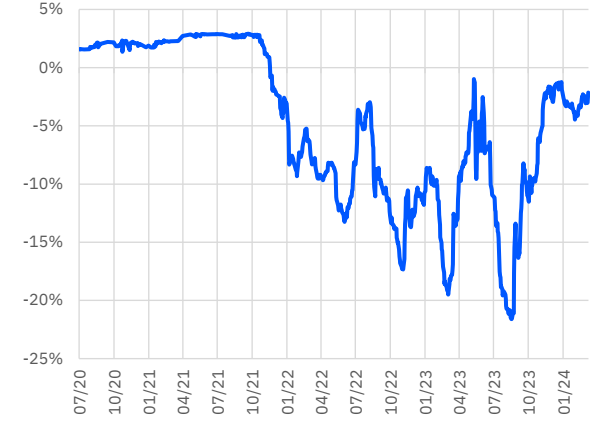
TRT011025T16 Faiz Getirisi (2Y Sabit Kuponlu)



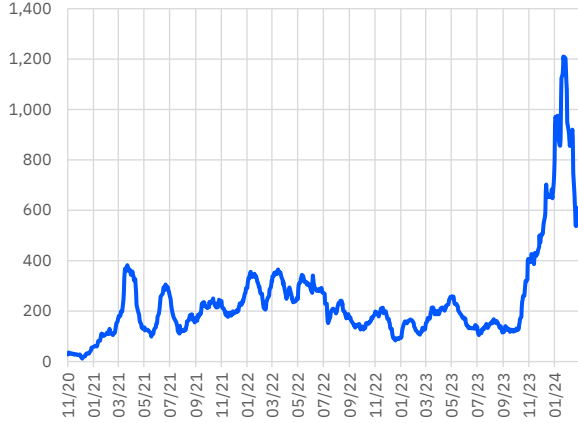
TRT13073317T17 Faiz Getirisi (10Y Sabit Kuponlu)



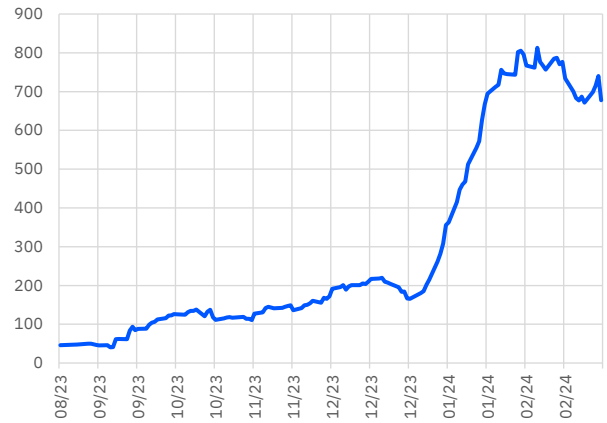
TRT180625T13 Faiz Getirisi (TÜFE'ye Endeksli)



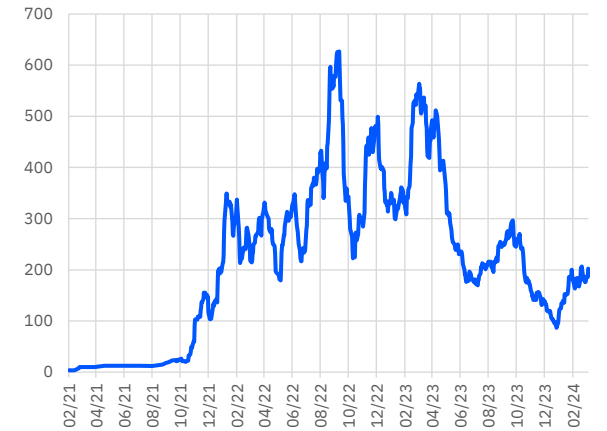
TRT011025T16 Aylık Ort. İşlem Hacmi - mln



TRT13073317T17 Aylık Ort. İşlem Hacmi - mln



TRT180625T13 Aylık Ort. İşlem Hacmi - mln



*Kesin Alım-Satım Pazarı'nda, nominal tutarı 500.000 TL'nin altında kalan emirler Küçük Emirler Pazarı'nda işlem görür

Burada yer alan bilgiler Gedik Yatırım tarafından bilgilendirme amacıyla hazırlanmıştır. Yatırım bilgi, yorum ve tavsiyeleri yatırım danışmanlığı kapsamında değildir. Yatırım danışmanlığı hizmeti; aracı kurumlar, portföy yönetim şirketleri, mevduat kabul etmeyen bankalar ile müşteri arasında imzalanacak yatırım danışmanlığı sözleşmesi çerçevesinde sunulmaktadır. Burada yer alan yorum ve tavsiyeler, herhangi bir yatırım aracının alım satım önerisi ya da getiri vaadi olarak yorumlanmamalıdır. Bu görüşler mali durumunuz ile risk ve getiri tercihlerinize uygun olmayabilir ve sadece burada yer alan bilgilere dayanarak yatırım kararı verilmesi beklentilerinize uygun sonuçlar doğurmayabilir. Burada yer alan fiyatlar, veriler ve bilgilerin tam ve doğru olduğu garanti edilemez; içerik, haber verilmeksizin değiştirilebilir. Tüm veriler, Gedik Yatırım tarafından güvenilir olduğuna inanılan kaynaklardan alınmıştır. Bu kaynakların kullanılması nedeni ile ortaya çıkabilecek hatalardan Gedik Yatırım sorumlu değildir. Değerli yatırımcılarımız, takip ettiğiniz hisselerle ilişkin analiz ve dealing hizmetlerimiz için bize 24 saat aşağıdaki numaralardan ulaşabilirsiniz.