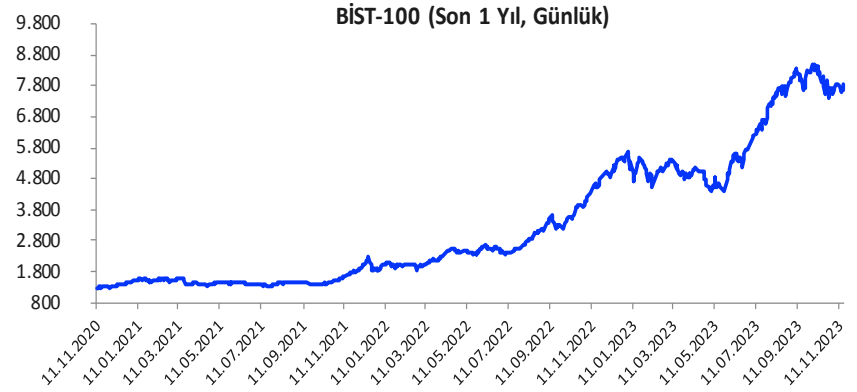


Her hafta başında düzenli olarak yayınladığımız **Haftalık Bülten**'lerde «**Teknik Takibimizde Olan Hisseler**»i paylaşmaktayız. Bu kapsamda yapılan hisse seçiminde **teknik dinamikler baz alınmakta** olup, belirtilen işlem koşullarının gerçekleşmesi durumunda ilgili hisselerin haftalık bazda BIST 100'e kıyasla haftalık getirilerinin daha yüksek olacağı öngörülmektedir.

Teknik takibimizde olan hisseler için uygun alım aralıkları, hedef fiyat ve zarar kes seviyeleri tamamen teknik analiz dinamikleri göz önünde bulundurularak belirlenmektedir. Piyasa koşullarındaki genel değişimlerin bu hisseleri de BETA'ları oranınca etkilemesi beklenebilir.

Bu Teknik Analiz Bülteni'nde, bu hafta için hazırladığımız Haftalık Bülten'de yer alan hisseler ilişkin yapılan teknik analizler yer almaktadır.



Hisse	Son Fiyat	Beta (Günlük, S3A)	Alım Aralığı	KV En Güçlü Direnç (Hedef)	KV En Güçlü Destek (Zarar Kes)
BRISA	88,65	1,04	87,8 - 89,2	92,75	85,70
ENKAI	33,42	0,94	33,1 - 33,7	34,96	32,42
LOGO	73,75	1,09	73 - 74,6	77,80	71,60
TCELL	56,65	1,03	56 - 57	59,10	54,80

Yatırım Danışmanlığı Birimi

BIST-100 Teknik Görünüm

Haftaya sert düşüşle başlangıç yapan BIST 100 Endeksi, hafta ortasında gelen tepki alımlarıyla kayıplarını telafi ederek %1.06 yükselişle 7.853,36 puandan kapanış gerçekleştirdi. Düşük hacimli volatil hareketlerin devam ettiği endeks, kasım ayı başında test edilen 100 günlük basit hareketli ortalamaya kadar gerilemesi sonrası yeniden tepki alımlarıyla karşılaştı. Orta vadeli göstergelerin satım bölgelerinde hareket ettiği endekste kısa vadeli göstergelerde sınırlı toparlanmalar görülmekte. Zirveden başlayan düşüş trendi üstünde kapanışın gerçekleştiği endekste, yeni haftada 100 günlük hareketli ortalamanın geçtiği 7.550 bölgesini ana destek olarak takip edeceğiz. Yükselişlerde 50 günlük hareketli ortalamanın da bulunduğu 7.950 ve 8.100 bölgesini dirençler olarak takip edeceğiz. 8.100 üstünde kapanışlarda alımların ivme kazanması beklenebilir. Olası geri çekilmelerde 7.690 ve 7.550 destekler olarak görülmekte. 7.550 altı kapanışlarda ise 7300 seviyesine doğru satışların derinleşmesi beklenebilir.

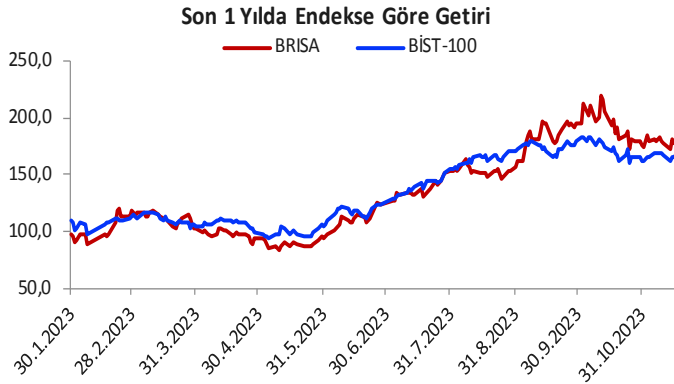
BIST-100 Günlük Grafik



Haftalık Teknik Öneriler

Brisa (BRISA)				
Teknik Öneri Detay			Muhtemel Kâr - Zarar	
Alım Aralığı (TL)	Satış Hedefi (TL)	Zarar Kes Seviyesi (TL)	Potansiyel Getiri	Olası Zarar
87,8 - 89,2	92,75	85,70	4,80%	-3,16%

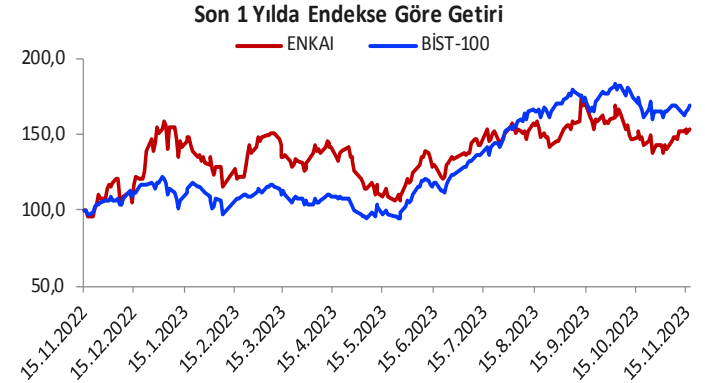
- ✓ BRISA pay senedi, kasım ayı boyunca dar bir bantta hareket sonrası haftanın son işlem günü bant direnci üstünde kapanış gerçekleştirdi. Yükselişte hacmin artış göstermesi ve göstergelerdeki pozitif seyri olumlu buluyoruz. Hissenin yeni haftada yükseliş eğiliminin devamının bekliyoruz.



Haftalık Teknik Öneriler

Enka İnşaat (ENKAI)				
Teknik Öneri Detay			Muhtemel Kâr - Zarar	
Alım Aralığı (TL)	Satış Hedefi (TL)	Zarar Kes Seviyesi (TL)	Potansiyel Getiri	Olası Zarar
33,1 - 33,7	34,96	32,42	4,67%	-2,93%

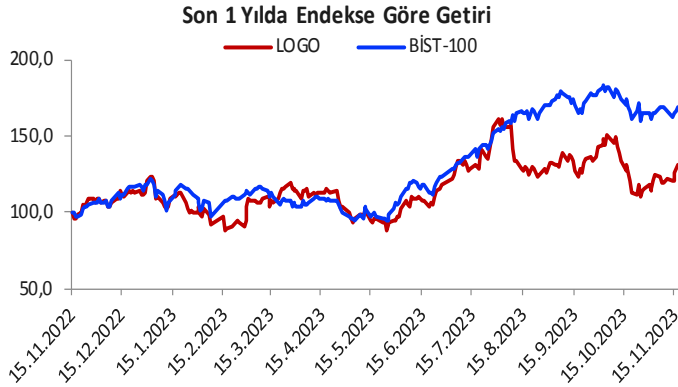
- ✓ ENKAI pay senedi, hafta başındaki yükseliş sonrası kar satışlarında 50 günlük hareketli ortalamanın üstünde tutunmayı başardı. Kısa vadeli göstergelerdeki pozitif eğilimin yanında orta vadeli MACD de alım bölgesine girdi. Yeni haftada hissede 50 gho üstünde alımların güçlenebileceğini değerlendiriyoruz.



Haftalık Teknik Öneriler

Logo Yazılım (LOGO)				
Teknik Öneri Detay			Muhtemel Kâr - Zarar	
Alım Aralığı (TL)	Satış Hedefi (TL)	Zarar Kes Seviyesi (TL)	Potansiyel Getiri	Olası Zarar
73 - 74,6	77,80	71,60	5,42%	-2,98%

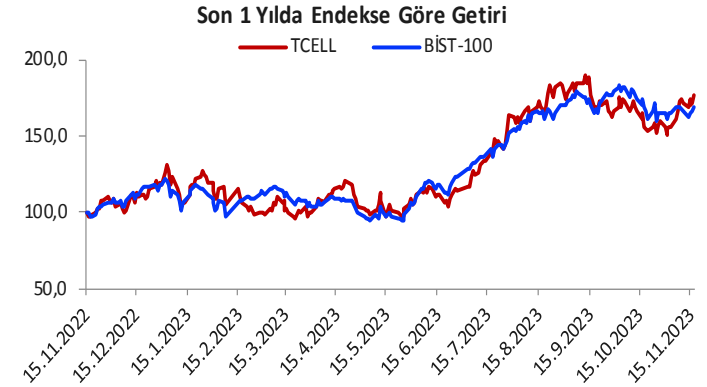
- ✓ LOGO pay senedi, kasım ayı başındaki sıkışma alanı ve 50 gho üstünde işlem görmeye başladı. Son işlem gününde hacmin artması ve trend göstergelerinin pozitif eğilimde olmasını olumlu değerlendiriyoruz. Hissede yeni haftada gücünün korunmasını ve yükseliş eğiliminin devamını beklemekteyiz.



Haftalık Teknik Öneriler

Turkcell (TCELL)				
Teknik Öneri Detay			Muhtemel Kâr - Zarar	
Alım Aralığı (TL)	Satış Hedefi (TL)	Zarar Kes Seviyesi (TL)	Potansiyel Getiri	Olası Zarar
56 - 57	59,10	54,80	4,60%	-3,01%

- ✓ TCELL pay senedi, hafta içindeki sıkışma alanının üst bandında kapanış gerçekleştirdi. Kısa ve orta vadeli göstergelerin alım bölgelerinde pozitif seyirde olduğu hissede son gündeki işlem artışını olumlu buluyoruz. Yeni haftada yükseliş eğiliminin devam etmesini beklemekteyiz.



Gedik Yatırım Menkul Değerler A.Ş.

Yatırım Danışmanlığı Birimi

[E-Posta: gyd@gedik.com](mailto:gyd@gedik.com)

Yatırım Danışmanlığı Birimi

Mesut KURT

Müdür

mesut.kurt@gedik.com

Eda KARADAĞ

Müdür Yardımcısı

eda.karadag@gedik.com

Onur Altın

Müdür Yardımcısı

onur.altin@gedik.com

Betül ASILKAN

Yönetmen

betul.asilkan@gedik.com

Yılmaz ALTUN

Yatırım Danışmanı

yilmaz.altun@gedik.com

Batuhan Civelek

Yatırım Danışmanı

batuhan.civelek@gedik.com

Elif KAYA

Uzman

elif.kaya@gedik.com

www.gedik.com

Burada yer alan yatırım bilgi, yorum ve tavsiyeleri yatırım danışmanlığı kapsamında değildir. Yatırım danışmanlığı hizmeti; aracı kurumlar, portföy yönetim şirketleri, mevduat kabul etmeyen bankalar ile müşteri arasında imzalanacak yatırım danışmanlığı sözleşmesi çerçevesinde sunulmaktadır. Burada yer alan yorum ve tavsiyeler, yorum ve tavsiyede bulunanların kişisel görüşlerine dayanmaktadır. Bu görüşler mali durumunuz ile risk ve getiri tercihlerinize uygun olmayabilir. Bu nedenle, sadece burada yer alan bilgilere dayanılarak yatırım kararı verilmesi beklentilerinize uygun sonuçlar doğurmayabilir.