

## Piyasa Gündemi

**ABD**

ABD endeks vadeli işlemleri Salı günü yatırımcılar Johnson & Johnson, Bank of America, Citigroup, Interactive Brokers ve PNC Financial gibi büyük firmaların kazanç sonuçlarına odaklanırken yatay seyretti. Yaklaşan raporların yeni tarifelerin kurumsal görünümü nasıl etkilediğine dair içgörüler sağlaması bekleniyor ve birçok şirketin rehberliğinde artan belirsizliği vurgulaması beklenebilir. Öte yandan, ABD Ticaret Bakanlığı, ulusal güvenlik gerekçesiyle yarı iletken ve ilaç ithalatına yönelik bir soruşturma başlattı. Buda piyasaları tetikte tuttu. Pazartesi günü normal seansta Dow %0,78, S&P 500 %0,79 ve Nasdaq Composite %0,64 yükseldi. Pazartesi günü piyasanın iyimser tonu, Trump yönetiminin akıllı telefonlar, bilgisayarlar ve yarı iletkenler dahil olmak üzere belirli elektronik ürünler için yeni uygulanan karşılıklı tarifelerden muafiyet duyurusunu takip etti. Başkan Trump'ın ayrıca otomobil üreticilerine tedarik zincirlerini ayarlamaları için zaman tanımak amacıyla %25'lik otomobil tarifelerini durdurmayı düşündüğü bildiriliyor.

**Euro Bölgesi**

Yatırımcılar değişen ABD ticaret politikalarını ve önemli bölgesel ekonomik verileri beklerken Avrupa hisse senedi piyasaları sakin bir açılışa hazırlanıyor. ABD Ticaret Bakanlığı'nın yarı iletken ve ilaç ithalatlarına yönelik ulusal güvenlik soruşturmasını başlatmasının ardından piyasa duyarlılığı temkinli kaldı ve bu durum devam eden jeopolitik belirsizliğe katkıda bulundu. Yatırımcılar ayrıca, bölgenin ekonomik sağlığına dair yeni fikirler sunabilecek olan Euro Bölgesi endüstriyel üretim rakamları, Alman ZEW ekonomik duyarlılık anketi ve İngiltere işsizlik verileri de dahil olmak üzere bir dizi ekonomik duyuruyu yakından izleyecekler. Kurumsal cephede, Ericsson ve Publicis'in kazanç raporları bekleniyor ve bu durum sektöre özgü hareketleri etkileyebilir. Piyasa öncesi işlemlerde, Euro Stoxx 50 vadeli işlemleri %0,1 düştü, Stoxx 600 vadeli işlemleri ise %0,1 yükseldi ve Avrupa seansının karışık ancak durgun bir başlangıcına işaret etti.

**Türkiye**

Yurt içerisinde cari işlemler dengesi şubat ayında 4,41 milyar dolar açık verirken, beklentimiz olan 4,5 milyar doların hafif altında gerçekleşti. Böylece 12 aylık birikimli cari açık 11,8 milyar dolardan 12,8 milyar dolara yükseldi. Cari işlemler açığında artış yaşansa da cari açık/GSYH oranının yüzde 1 altında seyretmeye devam ediyor. Dün açıklanan verinin kur üzerindeki etkisinin çok sınırlı kaldığını gördük. Bugün yurt içerisinde merkezi yönetim bütçe dengesi, ABD tarafında ise New York Fed Sanayi Endeksi verileri takip edilecek. Haftanın en önemli verisi ise perşembe günü TCMB Para Politikası Kurulu faiz kararı ve karar metnindeki yönlendirme olacak.

## Bugün Açıklanacak Önemli Veriler

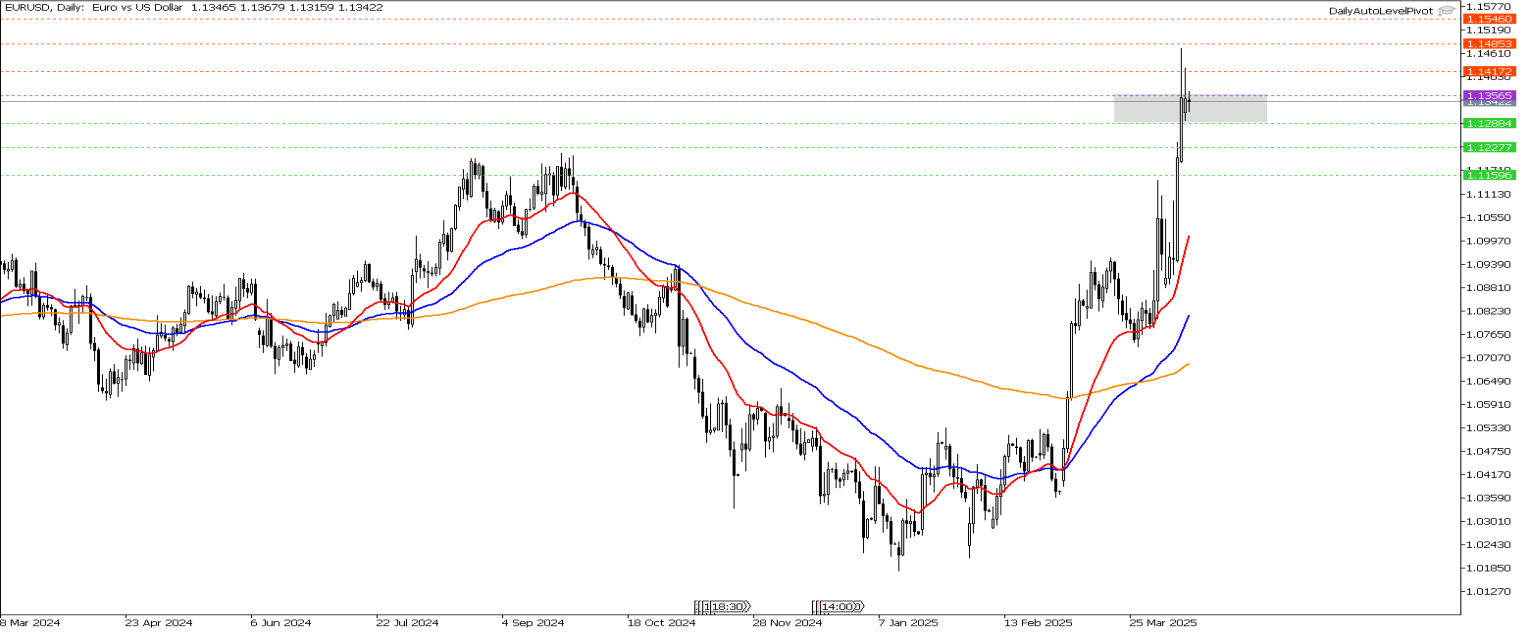
Saat	Ülke	Açıklanacak Veriler	Beklenti	Önceki
09:00	GBP	Ortalama Kazanç Endeksi (Şub )	5,70%	5,80%
09:00	GBP	İşsizlik Hak Başvurusu Sayısındaki Değişim (Mar)	30,3K	44,2K
09:00	GBP	İşsizlik Oranı (Mar)	4,40%	4,40%
11:00	TRY	Merkezi Yönetim Bütçe Dengesi(TL)		-397,6mlr
12:00	EUR	Almanya ZEW Ekonomik Hissiyatı (Nis)	10,6	51,6
15:30	CAD	Tüketici Fiyat Endeksi (TÜFE) (Aylık) (Mar)	0,70%	1,10%
15:30	USD	New York Fed Empire State İmalat Endeksi	-12,08	-20
23:30	USD	Amerikan Petrol Enstitüsü Haftalık Ham Petrol Stokları		-1,057M

## EUR/USD

EURUSD paritesinde kısa vadede teknik olarak 1,1356 seviyesini takip ediyoruz. Tarife gündemiyle sert bir yükseliş yaşayan paritede olası geri çekilmelerde 1,1288 – 1,1227 seviyeleri destek olarak takip edilebilir. Gün içi teknik seviyeler olarak;

**Destekler:** 1,1288 – 1,1227 – 1,1159

**Dirençler:** 1,1417 – 1,1485 – 1,1546



## GBP/USD

GBPUSD paritesinde teknik olarak 1,3149 seviyesini takip ediyoruz. Yukarı yönlü görünüm için ilgili seviye üzerinde kalıcılık görmek gerekebilir. Geri çekilmelerde 1,3099 – 1,3012 seviyeleri destek olarak takip edilebilir. Gün içi teknik seviyeler olarak;

**Destekler:** 1,3099 – 1,3012 – 1,2961

**Dirençler:** 1,3236 – 1,3287 – 1,3374

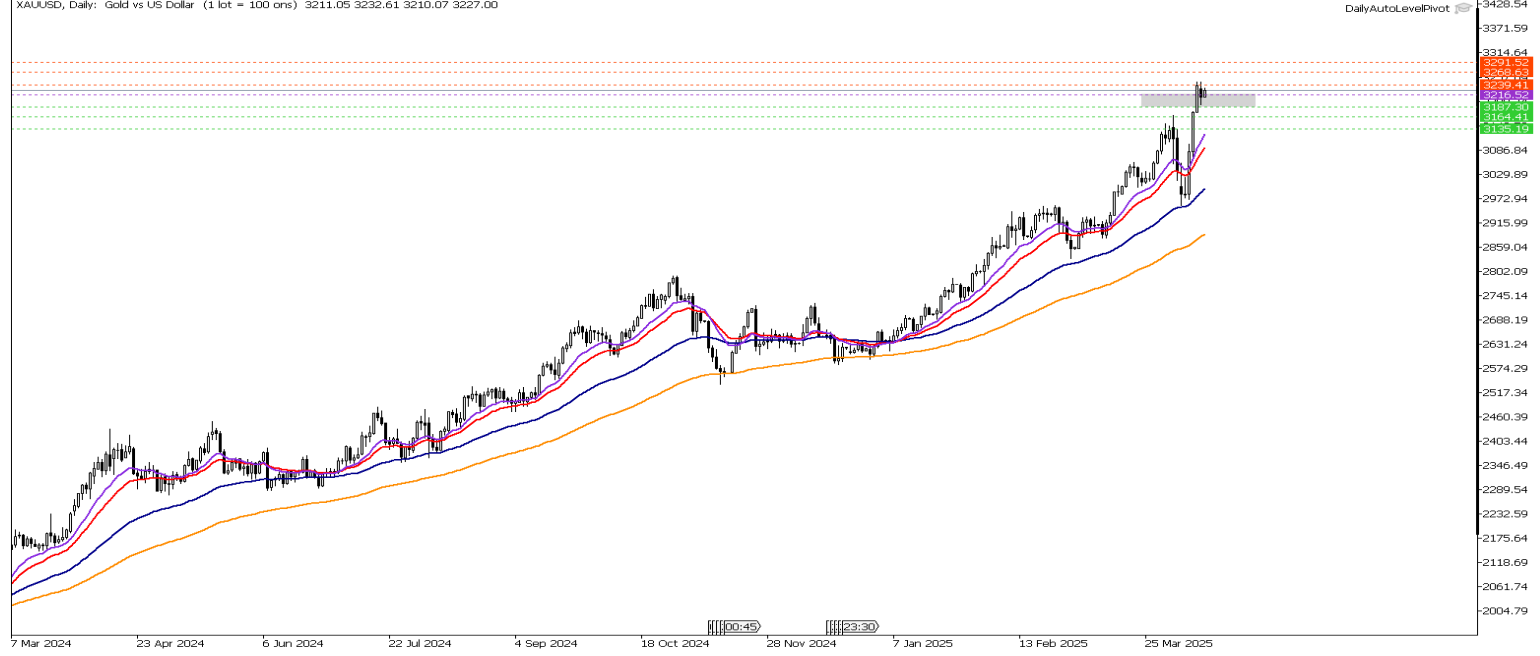


## XAU/USD

Altında kısa vadede teknik olarak 3216 seviyesini takip ediyoruz. Yukarı yönlü görünümün devamı için ilgili seviye üzerinde kalıcılık görmek gerekebilir. Olası kar satışlarında 3216 desteğinin kırılması ile 3187 – 3164 seviyeleri destek olarak takip edilebilir. Gün içi teknik seviyeler olarak;

**Destekler:** 3187 – 3164 - 3135

**Dirençler:** 3239 – 3268 - 3291

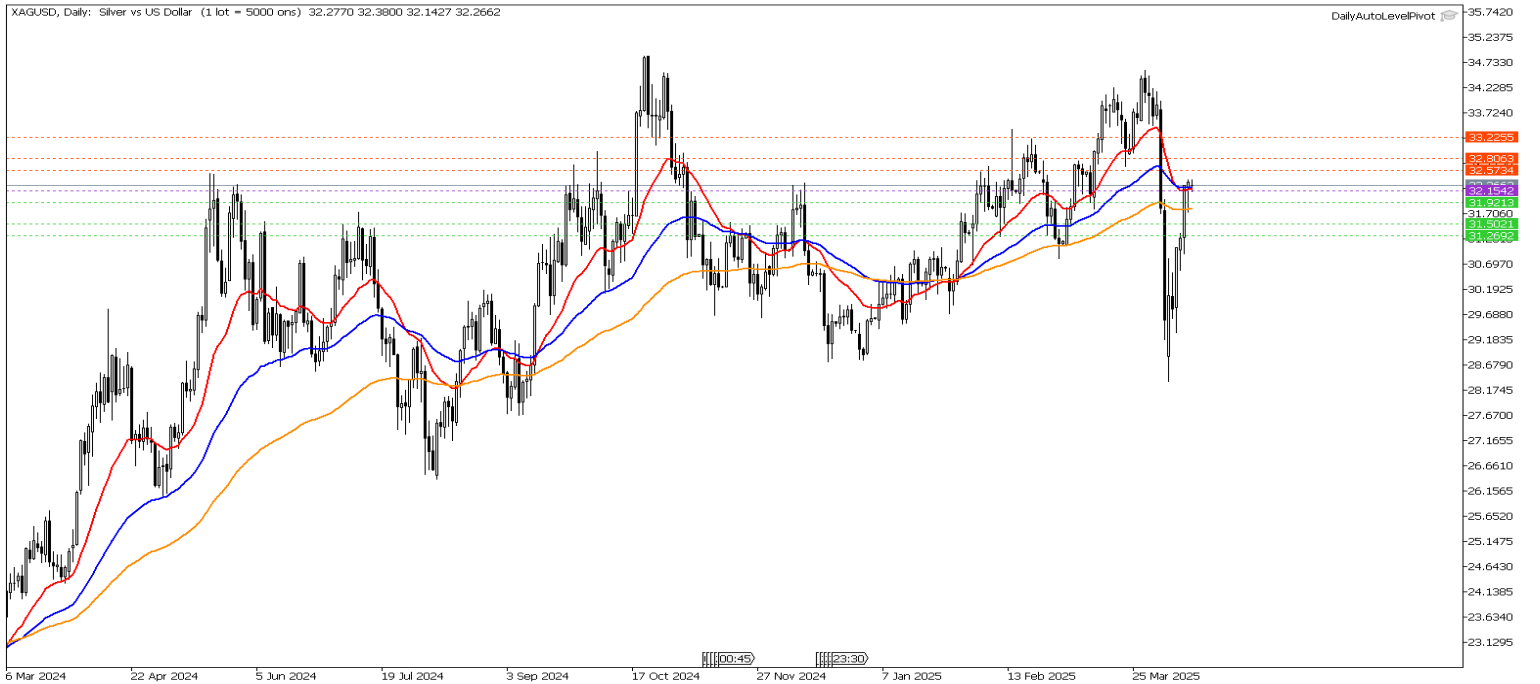


## XAG/USD

Gümüşte teknik olarak 32,15 seviyesini takip ediyoruz. İlgili seviye üzerindeki hareketlerde 32,57 – 32,80 seviyeleri direnç olarak takip edilebilir. Olası düşüşlerde 32,15 desteğinin kırılması ile 31,92 – 31,50 seviyeleri destek olarak takip edilebilir. Gün içi teknik seviyeler;

**Destekler:** 31,92 – 31,50 – 31,26

**Dirençler:** 32,57 – 32,80 – 33,22



## Brent Petrol

Petrol vadeli işlemlerinde teknik olarak 64,92 seviyesini takip ediyoruz. Düşüşlerde 63,97 – 63,06 seviyeleri destek olarak takip edilebilir. Olası toparlanmalarda 65,83 seviyesi üzerindeki kalıcılıkla 66,78 – 67,69 seviyelerine doğru yükselişler takip edilebilir. Gün içi teknik seviyeler olarak ;

**Destekler:** 63,97 – 63,06 – 62,11

**Dirençler:** 65,83 – 66,78 – 67,69



## Crude Petrol

Ham petrolde teknik olarak 61,58 seviyesini takip ediyoruz. Olası düşüşlerde 61,58 desteğinin kırılması ile 60,52 – 59,51 seviyeleri destek olarak takip edilebilir. Gün içi teknik seviyeler olarak ;

**Destekler:** 60,52 – 59,51 -58,45

**Dirençler:** 62,60 – 63,66 – 64,67

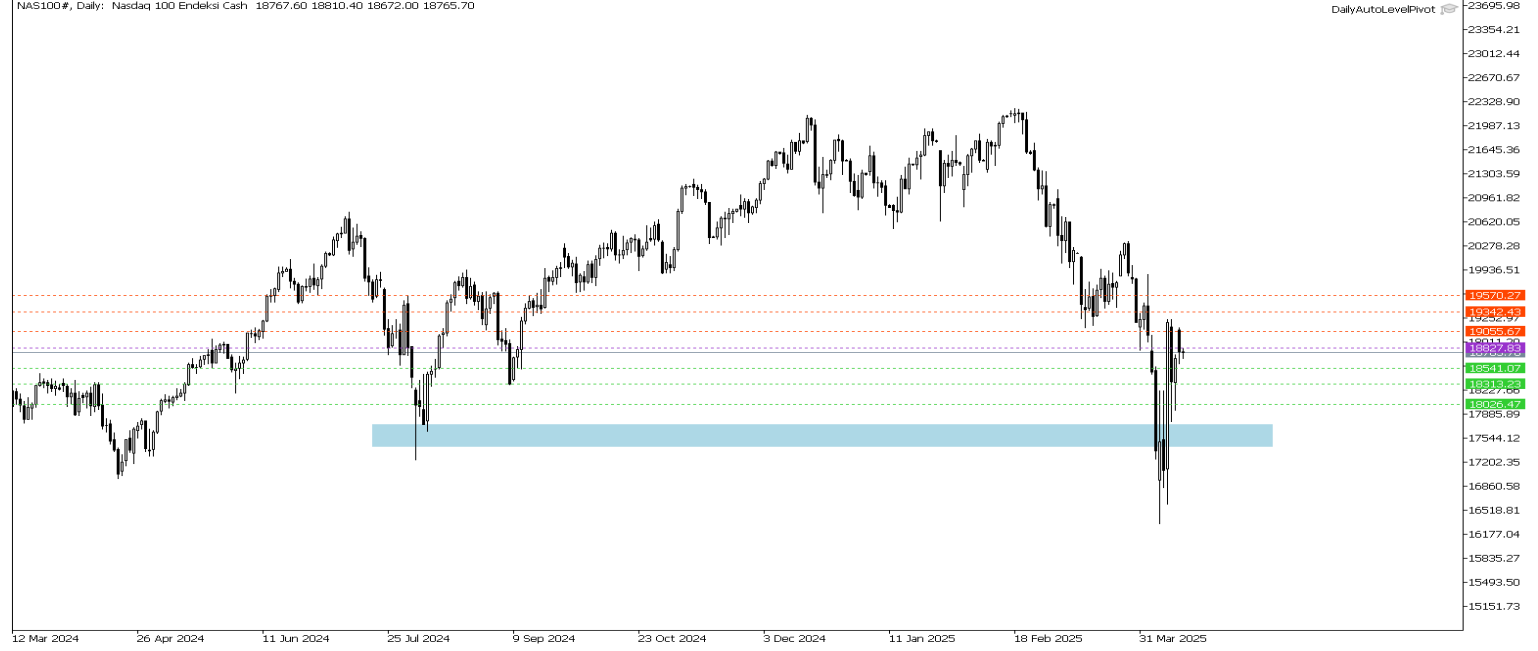


## Nasdaq Yakın Vade

Nasdaq endeks vadeli kontratında teknik olarak 18827 seviyesini takip ediyoruz. Kısa vadede ilgili seviye üzerinde toparlanmaların devam etmesi beklenebilir. 18827 seviyesi üzerindeki kapanışla 19055 – 19342 seviyeleri direnç olarak takip edilebilir. Gün içi teknik seviyeler olarak;

**Destekler:** 18541 – 18313 - 18026

**Dirençler:** 19055 – 19342 - 19570

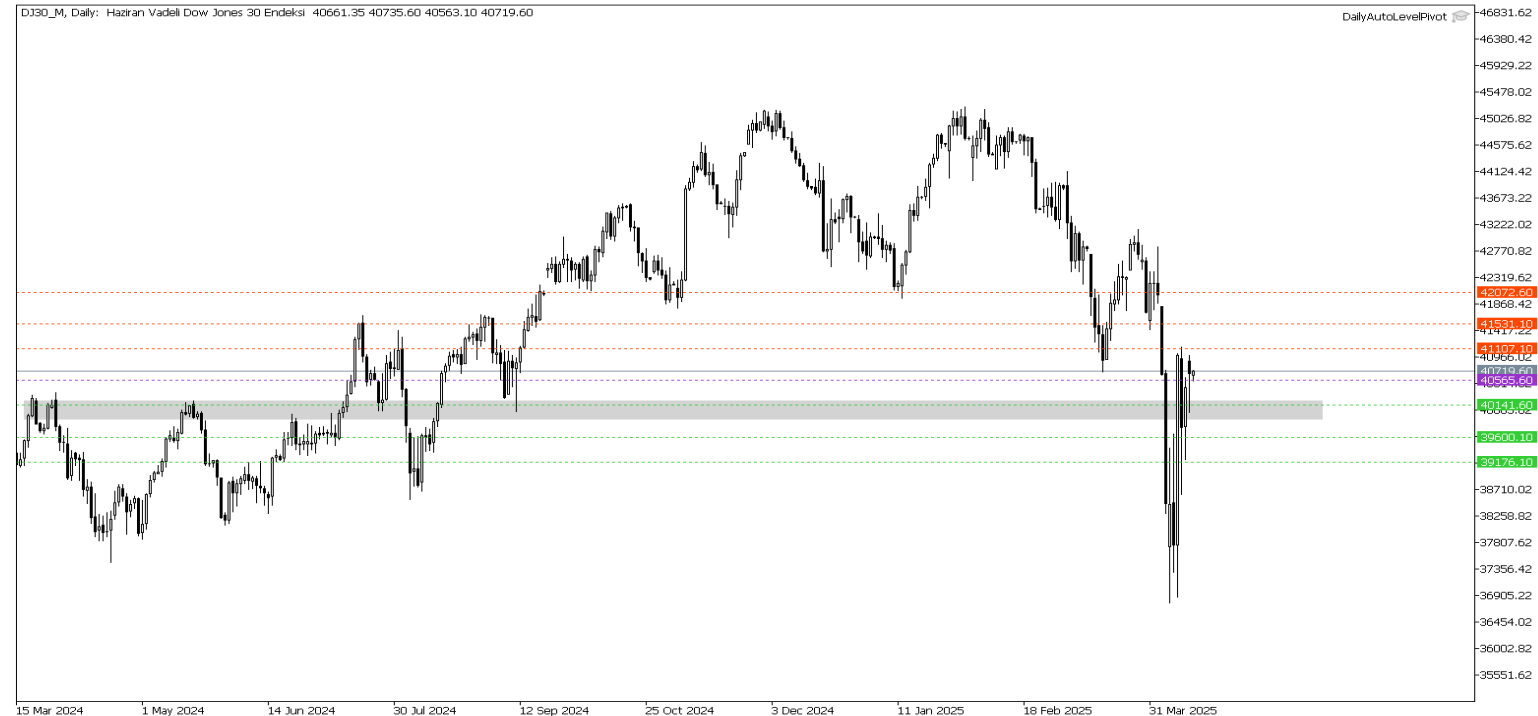


## Dow Jones Yakın Vade

DJ endeksi için kısa vadede teknik olarak 40565 seviyesini takip ediyoruz. Kısa vadede seviye üzerinde yükselişin devam etmesi beklenebilir. Olası kar satışlarında 40141 – 39600 seviyeleri destek olarak takip edilebilir. Gün içi teknik seviyeler olarak;

**Destekler:** 40565 – 40141 - 39600

**Dirençler:** 41107 – 41531 – 42072



**Gedik Yatırım Menkul Değerler A.Ş. - Gedik Forex Birimi**

E-Posta : forex@gedik.com

Adres : Altayçeşme Mahallesi Çamlı Sokak Pasco Plaza No :21 İç Kapı No :45 Kat: 10-11,12, 34843 Maltepe/İstanbul

Tel : (0216) 453 01 20

**Forex Satış Birimi**

Mehmet Karakavuk	Müdür	(Dahili - 1921)	mehmet.karakavuk@gedik.com
Kaan Can	Yatırım Uzmanı	(Dahili - 1266)	kaan.can@gedik.com
Şahin Gülçen	Yatırım Uzmanı	(Dahili - 1320)	sahin.gulcen@gedik.com
Zeliha Avşar	Yatırım Uzmanı	(Dahili - 1411)	zeliha.avsar@gedik.com

**Gedik Yatırım Menkul Değerler A.Ş. - Yatırım Danışmanlığı Birimi**

E-Posta : gyd@gedik.com

Adres : Altayçeşme Mahallesi Çamlı Sokak Pasco Plaza No :21 İç Kapı No :45 Kat: 10-11,12, 34843 Maltepe/İstanbul

Tel : (0216) 453 00 53

**Yatırım Danışmanlığı Birimi**

Mesut KURT	Müdür	mesut.kurt@gedik.com
Eda KARADAĞ	Müdür Yardımcısı	eda.karadag@gedik.com
Onurcan BAL	Müdür Yardımcısı	onurcan.bal@gedik.com
Betül GEDİK	Yönetmen	betul.gedik@gedik.com
Ceren TABAN	Yönetmen	ceren.taban@gedik.com
Yılmaz ALTUN	Yatırım Danışmanı	yilmaz.altun@gedik.com
Elif KAYA	Uzman	elif.kaya@gedik.com

**YASAL UYARI**

Burada yer alan bilgiler Gedik Yatırım tarafından bilgilendirme amacıyla hazırlanmıştır. Yatırım sinyal, bilgi, yorum ve tavsiyeleri yatırım danışmanlığı kapsamında değildir. Yatırım danışmanlığı hizmeti; aracı kurumlar, portföy yönetim şirketleri, mevduat kabul etmeyen bankalar ile müşteri arasında imzalanacak yatırım danışmanlığı sözleşmesi çerçevesinde sunulmaktadır. Burada yer alan sinyal, yorum ve tavsiyeler, herhangi bir yatırım aracının alım satım önerisi ya da getiri vaadi olarak yorumlanmamalıdır. Bu görüşler mali durumunuz ile risk ve getiri tercihlerinize uygun olmayabilir ve sadece burada yer alan bilgilere ve sinyallere dayanarak yatırım kararı verilmesi beklentilerinize uygun sonuçlar doğurmayabilir. Burada yer alan sinyaller, fiyatlar, veriler ve bilgilerin tam ve doğru olduğu garanti edilemez; içtenlik, haber verilmeksizin değiştirilebilir. Tüm sinyal ve veriler, Gedik Yatırım tarafından güvenilir olduğuna inanılan kaynaklardan alınmıştır. Bu sinyal ve kaynakların kullanılması nedeni ile ortaya çıkabilecek hatalardan ve zararlardan Gedik Yatırım sorumlu değildir.