

Karşılaştırmalı Tahvil Getirileri (%)

<u>Eurobond</u>	<u>Vade</u>	<u>20/11/2025</u>	<u>20/10/2025</u>	<u>Değişim (bps)</u>
Türkiye 2029	26/04/29	5.28%	5.47%	-19.0
Brezilya 2029	30/05/29	4.66%	4.54%	12.1
Güney Afrika 2029	30/09/29	4.86%	4.97%	-11.4
Türkiye 2036	17/03/36	6.64%	6.70%	-6.5
Brezilya 2035	15/03/35	6.21%	5.97%	24.1
Güney Afrika 2036	19/11/36	6.20%	6.31%	-11.5
ABD 10Y	15/05/35	4.08%	3.98%	10.5
Almanya 10Y	15/08/35	2.72%	2.58%	13.9
Japonya 10Y	20/06/35	1.82%	1.67%	15.1

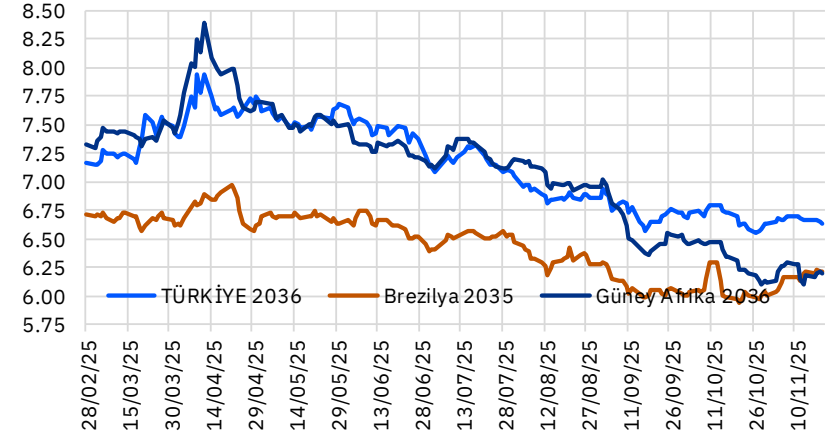
Aktif Türkiye Tahvilleri (USD)

<u>Eurobond</u>	<u>Vade</u>	<u>20/11/2025</u>	<u>20/10/2025</u>	<u>Değişim (bps)</u>
Türkiye 2027	25/03/27	4.31%	4.48%	-16.9
Türkiye 2029	26/04/29	5.28%	5.47%	-19.0
Türkiye 2034	14/02/34	6.32%	6.42%	-10.3
Türkiye 2036	17/03/36	6.64%	6.70%	-6.5
Türkiye 2047	11/05/47	7.50%	7.64%	-14.1

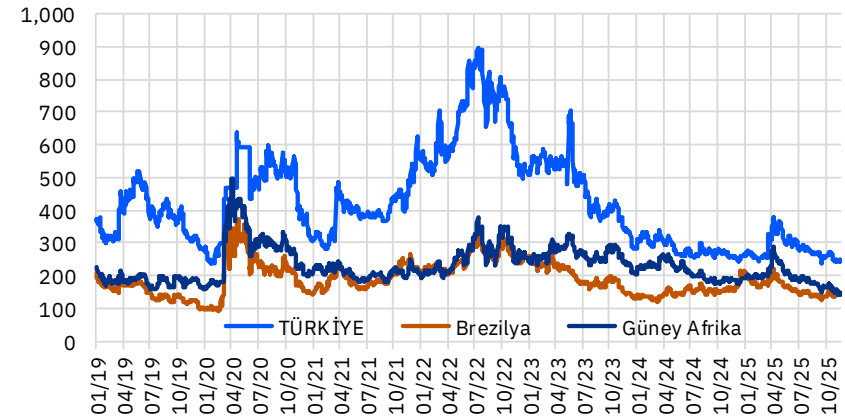
5 Yıllık CDS Spread

	<u>20/11/2025</u>	<u>20/10/2025</u>	<u>Değişim (bps)</u>
Türkiye	276.1	276.1	0.0
Brezilya	151.3	151.3	0.0
Güney Afrika	183.6	183.6	0.0

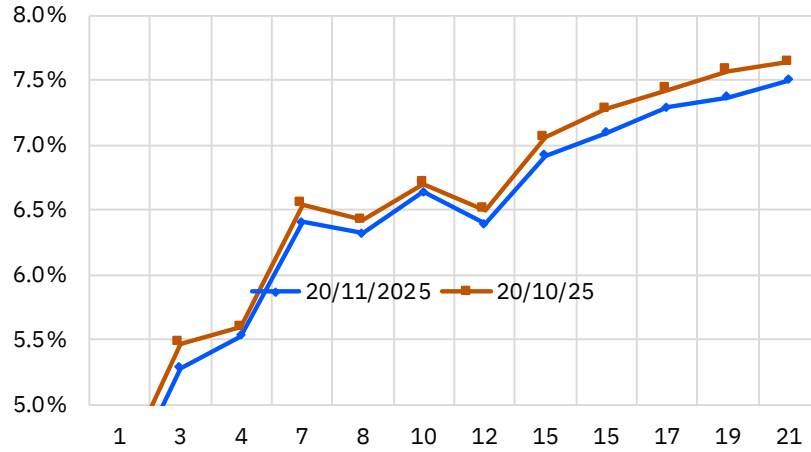
10 Yıllık USD Eurobond Getirileri



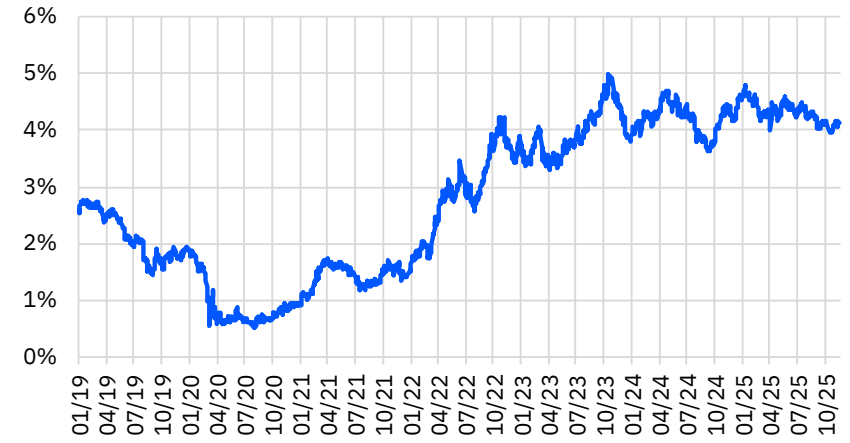
5 Yıllık CDS Spread



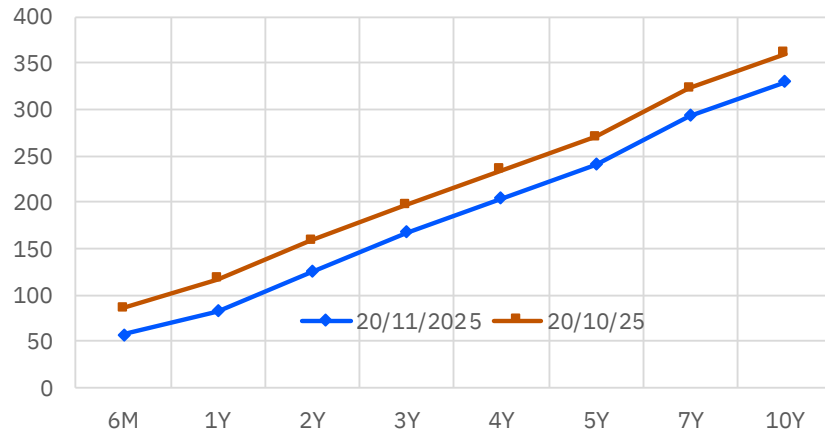
Türkiye Eurobond Verim Eğrisi



10 Yıllık ABD Tahvil Faizi



Türkiye CDS Eğrisi



11/05/2047 Vadeli Eurobond Faizi



Günlük Eurobond Bülteni: Günlük İşlemler - 1

21.11.2025

Tanım	ISIN Kodu	Tahvil Tipi	Nominal	Sonraki Kuponu Kalan Gün	Vade	Kupon	İhraç Büy. (Milyar)	Alış Getiri	Alış Fiyatı	Satış Fiyatı	Satış Getiri	Ortalama Kırtli Fiyat	Para Birimi	Moody's Derece
Devlet Tahvili - Minimum 2.000 nominal										Fiyat verileri anlıktır ve gün içerisinde değişiklik gösterebilmektedir.				
TÜRKİYE CUMHURİYETİ	JS900123AL40	Sr Unsecured	1,000	52	15/01/2030	11.875	1.50	4.958	125.599	125.176	5.057	129.643	USD	Ba3
TÜRKİYE CUMHURİYETİ	JS900123AT75	Sr Unsecured	2,000	82	14/02/2034	8.000	1.50	6.321	110.622	110.110	6.397	112.588	USD	Ba3
TÜRKİYE CUMHURİYETİ	JS900123AY60	Sr Unsecured	2,000	113	17/03/2036	6.875	2.75	6.640	101.719	101.254	6.703	102.766	USD	Ba3
TÜRKİYE CUMHURİYETİ	JS900123BB58	Sr Unsecured	2,000	101	05/03/2038	7.250	1.00	6.394	107.192	106.721	6.448	108.547	USD	Ba3
Devlet Tahvilleri - Minimum 200.000 Nominal														
TÜRKİYE CUMHURİYETİ	JS900123DB31	Sr Unsecured	200,000	63	26/01/2026	4.750	1.75	3.894	100.136	100.057	4.349	101.653	USD	Ba3
TÜRKİYE CUMHURİYETİ	JS900123CJ75	Sr Unsecured	200,000	141	14/04/2026	4.250	1.50	3.685	100.210	99.986	4.266	100.570	USD	Ba3
TÜRKİYE CUMHURİYETİ	JS900123CK49	Sr Unsecured	200,000	136	09/10/2026	4.875	3.00	4.122	100.636	100.516	4.262	101.185	USD	Ba3
TÜRKİYE CUMHURİYETİ	JS900123CL22	Sr Unsecured	200,000	121	25/03/2027	6.000	3.25	4.307	102.169	101.939	4.483	103.037	USD	Ba3
TÜRKİYE CUMHURİYETİ	JSM88269US88	Sr Unsecured	200,000	120	24/09/2027	8.600	2.00	4.465	107.191	106.987	4.577	108.522	USD	Ba3
TÜRKİYE CUMHURİYETİ	JS900123DF45	Sr Unsecured	200,000	52	15/01/2028	9.875	3.50	4.763	110.280	110.067	4.863	113.712	USD	Ba3
TÜRKİYE CUMHURİYETİ	JS900123CP36	Sr Unsecured	200,000	85	17/02/2028	5.125	2.00	4.849	100.570	100.394	4.933	101.863	USD	Ba3
TÜRKİYE CUMHURİYETİ	JS900123CQ19	Sr Unsecured	200,000	151	24/10/2028	6.125	2.75	5.044	102.892	102.607	5.149	103.260	USD	Ba3
TÜRKİYE CUMHURİYETİ	JS900123DH01	Sr Unsecured	200,000	110	14/03/2029	9.375	2.25	5.261	112.321	112.063	5.341	114.015	USD	Ba3
TÜRKİYE CUMHURİYETİ	JS900123CT57	Sr Unsecured	200,000	153	26/04/2029	7.625	3.00	5.275	107.264	106.926	5.380	107.688	USD	Ba3
TÜRKİYE CUMHURİYETİ	JS900123CY43	Sr Unsecured	200,000	109	13/03/2030	5.250	2.00	5.534	98.917	98.631	5.610	99.809	USD	Ba3
TÜRKİYE CUMHURİYETİ	JS900123DJ66	Sr Unsecured	200,000	50	13/07/2030	9.125	2.50	5.644	114.015	113.731	5.709	117.193	USD	Ba3
TÜRKİYE CUMHURİYETİ	JS900123DA57	Sr Unsecured	200,000	52	15/01/2031	5.950	2.25	5.853	100.416	100.151	5.913	102.416	USD	Ba3
TÜRKİYE CUMHURİYETİ	JS900123DC14	Sr Unsecured	200,000	32	26/06/2031	5.875	1.75	5.921	99.778	99.461	5.989	102.035	USD	Ba3
TÜRKİYE CUMHURİYETİ	JS900123DL13	Sr Unsecured	200,000	54	17/07/2032	7.125	1.75	6.257	104.653	104.386	6.305	107.033	USD	Ba3
TÜRKİYE CUMHURİYETİ	JS900123DG28	Sr Unsecured	200,000	56	19/01/2033	9.375	2.75	6.401	116.842	116.425	6.468	119.889	USD	Ba3
TÜRKİYE CUMHURİYETİ	JS900123DD96	Sr Unsecured	200,000	116	20/09/2033	6.500	1.50	6.378	100.731	100.415	6.430	101.729	USD	Ba3
TÜRKİYE CUMHURİYETİ	JS900123DK30	Sr Unsecured	200,000	172	15/05/2034	7.625	3.00	6.511	107.164	106.784	6.568	107.165	USD	Ba3
TÜRKİYE CUMHURİYETİ	JS900123BJ84	Sr Unsecured	200,000	51	14/01/2041	6.000	3.00	7.100	89.881	89.340	7.164	91.777	USD	Ba3
TÜRKİYE CUMHURİYETİ	JS900123CB40	Sr Unsecured	200,000	143	16/04/2043	4.875	3.00	7.290	76.398	76.105	7.326	76.766	USD	Ba3
TÜRKİYE CUMHURİYETİ	JS900123CG37	Sr Unsecured	200,000	85	17/02/2045	6.625	3.00	7.372	92.367	92.023	7.408	93.980	USD	Ba3
TÜRKİYE CUMHURİYETİ	IS900123CM05	Sr Unsecured	200,000	168	11/05/2047	5.750	3.50	7.495	81.512	81.167	7.533	81.547	USD	Ba3
TÜRKİYE CUMHURİYETİ	(S1909184753	Sr Unsecured	100,000	83	16/02/2026	5.200	1.50	1.041	100.934	100.596	2.465	104.783	EUR	Ba3
TÜRKİYE CUMHURİYETİ	(S2361850527	Sr Unsecured	100,000	225	08/07/2027	4.375	1.50	2.170	103.455	102.911	2.507	104.861	EUR	Ba3

Tanım	ISIN Kodu	Tahvil Tipi	Nominal	Sonraki Kuponu Kalan Gün	Vade	Kupon	İhraç Büy. (Milyar)	Alış Getiri	Alış Fiyatı	Satış Fiyatı	Satış Getiri	Ortalama Kırlı Fiyat	Para Birimi	Moody's Derece
Özel sektör - (Finans)										Fiyat verileri anlık ve gün içerisinde değişiklik gösterebilmektedir.				
FİBA YENİLENEBİLİR HOLDİ	(S2734292043	Sr Unsecured	200,000	20	15/12/2025	8.600	0.05	-0.711	100.519	100.210	4.633	104.187	USD	-
TURKIYE VAKIFLAR BANKASI	(S2266963003	Sr Unsecured	200,000	44	08/01/2026	6.500	0.75	3.537	100.342	100.227	4.479	102.758	USD	Ba3
TURKIYE SINAI KALKINMA B	(S2281369301	Sr Unsecured	200,000	50	14/01/2026	5.875	0.35	4.124	100.225	100.132	4.796	102.316	USD	Ba3
AKBANK	(S2131335270	Sr Unsecured	200,000	73	06/02/2026	6.800	0.50	3.929	100.546	100.441	4.453	102.552	USD	Ba3
TC ZIRAAT BANKASI	(S2274089288	Sr Unsecured	200,000	97	02/03/2026	5.375	0.60	4.079	100.332	100.229	4.460	101.520	USD	Ba3
TURK İHRACAT KR	(S2332876106	Sr Unsecured	200,000	42	06/07/2026	5.750	0.75	4.364	100.825	100.668	4.624	102.967	USD	Ba3
TC ZIRAAT BANKASI AS	(S2581381634	Sr Unsecured	200,000	68	01/08/2026	9.500	0.50	4.074	103.609	103.443	4.315	106.534	USD	Ba3
TURKIYE VAKIFLAR BANKASI	(S2386558113	Sr Unsecured	200,000	127	01/10/2026	5.500	0.50	4.485	100.831	100.732	4.604	101.607	USD	-
DENİZBANK AS	(S2739602444	Sr Unsecured	200,000	34	30/12/2026	7.250	0.01	4.434	102.978	102.427	4.944	105.643	USD	-
TURKIYE GARANTI BANKASI	(S1617531063	Subordinated	200,000	180	24/05/2027	7.177	0.75	4.852	103.318	103.118	4.990	103.238	USD	B1
ODEA BANK	(S1655085485	Subordinated	200,000	68	01/08/2027	8.606	0.30	7.360	101.921	101.571	7.582	104.471	USD	B3
FİBANKA	(S1386178237	Subordinated	200,000	119	24/11/2027	9.797	0.30	7.095	104.947	104.669	7.243	106.468	USD	-
TURKIYE İS BANKASI	(S1623796072	Subordinated	200,000	34	29/06/2028	9.192	0.50	6.046	107.439	107.155	6.161	111.025	USD	B3
TURKIYE VAKIFLAR BANKASI	(S2677517497	Sr Unsecured	200,000	138	12/10/2028	9.000	0.75	5.747	108.513	108.323	5.816	109.493	USD	-
YAPI VE KREDİ BANKASI AS	(S2445343689	Sr Unsecured	200,000	142	16/10/2028	9.250	0.80	5.716	109.286	109.128	5.773	110.209	USD	Ba3
TC ZIRAAT BANKASI AS	(S2741927805	Sr Unsecured	200,000	52	16/01/2029	8.000	0.50	5.989	105.669	105.452	6.064	108.427	USD	Ba3
AKBANK TAS	(S2783589844	Jr Subordinated	200,000	19	14/03/2029	9.369	0.60	7.768	104.594	104.243	7.887	108.608	USD	-
TURKIYE İS BANKASI	(S2106022754	Subordinated	200,000	-	22/01/2030	7.750	0.75	-	-	-	-	-	USD	WR
YAPI VE KREDİ BANKASI	(S2286436451	Subordinated	200,000	58	22/01/2031	7.875	0.50	5.046	100.423	100.272	5.980	103.038	USD	B3
AKBANK	(S2355183091	Subordinated	200,000	27	22/06/2031	6.800	0.50	5.705	100.605	100.320	6.213	103.353	USD	-
YAPI VE KREDİ BANKASI AS	(S2741069996	Subordinated	200,000	53	17/01/2034	9.250	0.65	6.860	106.643	106.349	6.961	109.785	USD	B3
TURK EKONOMİ BANKASI AS	(S2744911830	Subordinated	200,000	53	17/01/2034	9.375	0.40	6.971	106.669	106.324	7.090	109.830	USD	-

Tanım	ISIN Kodu	Tahvil Tipi	Nominal	Sonaki Kuponu Kalan Gün	Vade	Kupon	İhraç Büy. (Milyar)	Alış Getiri	Alış Fiyatı	Satış Fiyatı	Satış Getiri	Ortalama Kırlı Fiyat	Para Birimi	Moody's Derece
Özel sektör - (Finans dışı)														
Fiyat verileri anlıktır ve gün içerisinde değişiklik gösterebilmektedir.														
İSTANBUL METROPOLİTAN	(S2010029234	Sr Unsecured	200,000	14	09/12/2025	6.375	0.58	4.917	100.051	100.007	6.018	102.969	USD	Ba3
TURK SISE VE CAM	(S1961010987	Sr Unsecured	200,000	109	14/03/2026	6.950	0.70	4.458	100.175	100.103	5.444	101.510	USD	B2
PEGASUS HAVA	(S2337336445	Sr Unsecured	200,000	365	30/04/2026	9.250	0.38	-	-	-	-	-	USD	-
ARCELİK	(S2346972263	Sr Unsecured	100,000	183	27/05/2026	3.000	0.35	1.883	100.279	99.802	3.351	101.536	EUR	-
HYUNDAI	(S2362559481	Sr Unsecured	200,000	48	12/07/2026	1.625	0.30	4.248	98.383	98.327	4.341	98.955	USD	A3
İSTANBUL METROPOLİTAN	(S2468421248	Sr Unsecured	200,000	138	12/04/2027	10.750	0.31	5.822	106.434	106.143	6.035	107.573	USD	Ba3
TURKCELL	(S1803215869	Sr Unsecured	200,000	137	11/04/2028	5.800	0.50	5.573	100.451	100.229	5.685	101.049	USD	-
ANADOLU EFES	(S2355105292	Sr Unsecured	200,000	34	29/06/2028	3.375	0.50	6.429	92.803	92.535	6.549	94.038	USD	-
TAV HAVALIMANLARI	(S2729164462	Sr Unsecured	200,000	12	07/12/2028	8.500	0.40	4.740	104.504	104.416	5.919	108.427	USD	-
İSTANBUL METROPOLİTAN	(S2730249997	Sr Unsecured	200,000	11	06/12/2028	10.500	0.72	6.580	109.827	109.564	6.679	114.625	USD	Ba3
MERSİN ULUSLARARASI LİMA	(S2696793012	Sr Unsecured	200,000	171	15/11/2028	8.250	0.60	5.771	104.260	104.108	5.928	104.413	USD	-
ARCELİK	(S2695038401	Sr Unsecured	200,000	120	25/09/2028	8.500	0.50	6.321	105.119	104.894	6.414	106.423	USD	-
COCA -COLA İCECEK	(S2434515313	Sr Unsecured	200,000	56	20/01/2029	4.500	0.50	4.918	98.788	98.558	4.998	100.236	USD	-
FORD OTOMOTİV SANAYİ AŞ	(S2782775345	Sr Unsecured	200,000	151	25/04/2029	7.125	0.50	5.976	103.274	103.074	6.045	103.768	USD	-

Sukuk

TURK İHRACAT KR BK	(S2395576437	Sr Unsecured	200,000	67	31/01/2026	9.375	0.50	3.641	101.009	100.918	4.129	103.958	USD	Ba3
HAZINE MUSTESARLIĞI	(S2351109116	Sr Unsecured	200,000	27	22/06/2026	5.125	2.50	3.792	100.748	100.543	4.154	102.824	USD	Ba3
HAZINE MUSTESARLIĞI VARL	(S2441287773	Sr Unsecured	200,000	91	24/02/2027	7.250	3.00	4.210	103.647	103.479	4.346	105.396	USD	Ba3

* Bültendeki tüm veriler Bloomberg'den alınmıştır.



YASAL UYARI

Burada yer alan bilgiler Gedik Yatırım tarafından bilgilendirme amacıyla hazırlanmıştır. Yatırım bilgi, yorum ve tavsiyeleri yatırım danışmanlığı kapsamında değildir. Yatırım danışmanlığı hizmeti; aracı kurumlar, portföy yönetim şirketleri, mevduat kabul etmeyen bankalar ile müşteri arasında imzalanacak yatırım danışmanlığı sözleşmesi çerçevesinde sunulmaktadır. Burada yer alan yorum ve tavsiyeler, herhangi bir yatırım aracının alım satım önerisi ya da getiri vaadi olarak yorumlanmamalıdır. Bu görüşler mali durumunuz ile risk ve getiri tercihlerinize uygun olmayabilir ve sadece burada yer alan bilgilere dayanarak yatırım kararı verilmesi beklentilerinize uygun sonuçlar doğurmayabilir. Burada yer alan fiyatlar, veriler ve bilgilerin tam ve doğru olduğu garanti edilemez; içerik, haber verilmeksizin değiştirilebilir. Tüm veriler, Gedik Yatırım tarafından güvenilir olduğuna inanılan kaynaklardan alınmıştır. Bu kaynakların kullanılması nedeni ile ortaya çıkabilecek hatalardan Gedik Yatırım sorumlu değildir. Değerli yatırımcılarımız, takip ettiğiniz hisselerle ilişkin analiz ve dealing hizmetlerimiz için bize 24 saat aşağıdaki numaralardan ulaşabilirsiniz.