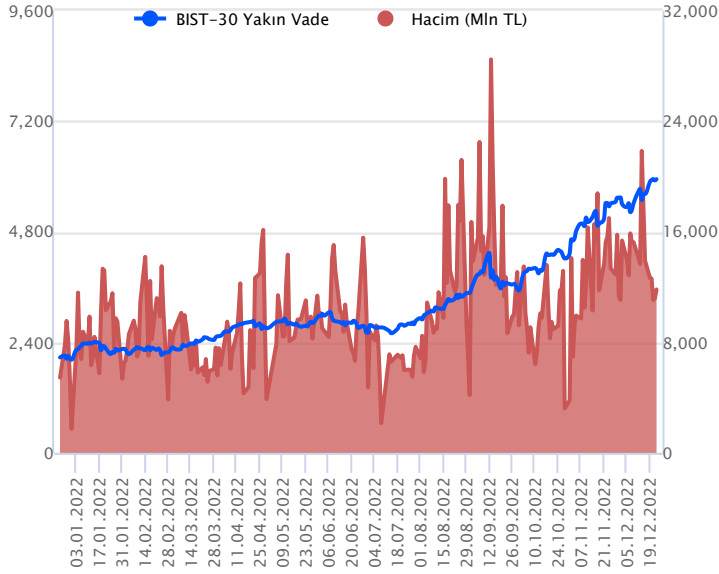


Sözleşme Kodu	Vade Ayı	Uzlaşma Fiyatı	Önceki Uzlaşma Fiyatı	Değişim	Değişim Puan	Gün İçi Yüksek	Gün İçi Düşük	İşlem Miktarı	İşlem Hacim	Açık Pozisyon	Açık Pozisyon Değişimi	Vadeye Kalan Gün Sayısı	Takasbank Başlangıç Teminatları
ENDEKS KONTRATLARI													
F_XU0300223	28.02.2023	6,177.50	6,160.00	0.28 %	17.50	6,200.00	6,077.75	43,891.00	2,697,092,722.50	44,349.00	23,549.00	67	6,240
F_XU0301222	30.12.2022	5,916.50	5,913.00	0.06 %	3.50	5,942.75	5,801.00	200,887.00	11,821,845,227.50	269,322.00	-25,460.00	7	6,240

BIST 30 Yakın Vadeli Kontratı



Aralık vadeli endeks sözleşmesi cuma günü 5.801,00 ile 5.942,75 seviyeleri arasında dalgalanarak günü %0,06'lık yükselişe 5.916,50 uzlaşma fiyatından tamamladı. Akşam seansı kapanışı ise uzlaşma fiyatının üzerinde 5.940,50 seviyesinden gerçekleşti. Cuma günü gün içi düzeltmelerde volatilité artarken ana seansın kapanışına doğru gelen alımlarla birlikte pozitif seyirlerde kapanışlar görüldü. Bugün Noel tatili nedeniyle ABD ve Avrupa borsaları işlem görmeyecek. Bu görünümle birlikte yurt dışı piyasalardan bağımsız kendi iç dinamikleri ile hareket ettiğini değerlendirdiğimiz sözleşmede güne yataya yakın bir başlangıç yapılabileceğini değerlendiriyoruz.

Sözleşmede eylül sonu itibariyle başlayan yükseliş kanalının üst bandı bugün 6.203 seviyesinden geçmekte olup, yükselişlerde 6.006 üzerindeki kalıcı hareketlerde 6.100 ve 6.203 seviyeleri direnç olarak takip edilebilir. Aşağıda ise 5.855 ve 5.790 seviyelerini düzeltmelerde destek olarak izleyeceğiz. Düzeltmelerin 5.790 altında kalıcılık sağlanması durumunda 5.695 ve 5.608 seviyelerinin gündeme gelebileceğini değerlendiriyoruz. Yükseliş kanalının alt bandı ise bugün 5.466 seviyesinden geçiyor.

Endeks - 30 Yakın Vade Aracı Kurum Dağılımı Günlük Değişim

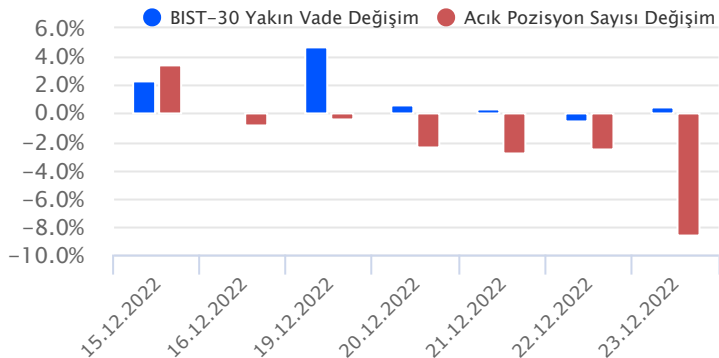
Long			Short		
Kurum	Net Lot	Pay (%)	Kurum	Net Lot	Pay (%)
Bank of America	10.753	36	Teb Yatırım	28.271	94
Tacirler Yatırım	8.323	28	QNB Finans Yatırım	1.004	3
Vakıf Yatırım	1.702	6	Phillip Capital	417	1
Yapı Kredi Yatırım	1.245	4	Yatırım Finans	255	1
Ak Yatırım	996	3	GCM Yatırım	130	0
Diğer	7.220	24	Diğer	162	1

İlk 5 Kurum Satım Ağırlıklı

Endeks - 30 Yakın Vade Aracı Kurum Dağılımı Tüm Vade

Long			Short		
Kurum	Net Lot	Pay (%)	Kurum	Net Lot	Pay (%)
Teb Yatırım	94.283	72	Tacirler Yatırım	34.671	26
İş Yatırım	16.533	13	HSBC Yatırım	24.420	19
Garanti BBVA	11.546	9	Ziraat Yatırım	14.083	11
Ünlü Menkul	3.140	2	Oyak Yatırım	11.230	9
Yatırım Finans	2.145	2	Credit Suisse	10.000	8
Diğer	3.470	3	Diğer	36.713	28

İlk 5 Kurum Alım Ağırlıklı

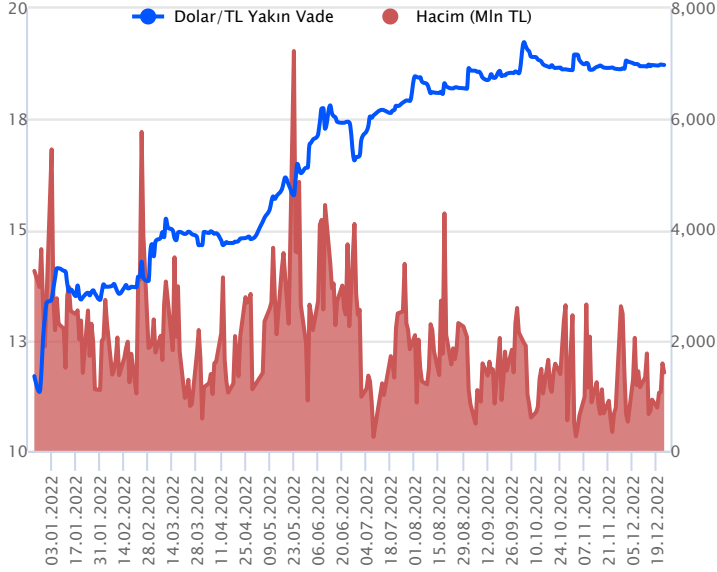


Fiyat (%) Açık Pozisyon (%) Yorum

Artış	Artış	Yükselişin devamlılığı için sinyal olarak kabul edilebilir.
Artış	Azalış	Yükselişin desteklenmediğini gösterir.
Azalış	Artış	Düşüşlerin devamlılığı için sinyal olarak kabul edilebilir.
Azalış	Azalış	Düşüşlerin desteklenmediğini gösterir.

Sözleşme Kodu	Vade Ayı	Uzlaşma Fiyatı	Önceki Uzlaşma Fiyatı	Değişim	Değişim Puan	Gün İçi Yüksek	Gün İçi Düşük	İşlem Miktarı	İşlem Hacim	Açık Pozisyon	Açık Pozisyon Değişimi	Vadeye Kalan Gün Sayısı	Takasbank Başlangıç Teminatları
DÖVİZ KONTRATLARI													
F_EURTRY0123	31.01.2023	20.2784	20.3083	-0.15 %	-0.03	20.2791	20.2598	29	587,974	185	20	39	2,635
F_EURTRY1222	30.12.2022	19.8831	19.8698	0.07 %	0.01	19.8959	19.8442	562	11,163,219	3,001	437	7	2,635
F_EURUSD0123	31.01.2023	1.0638	1.0627	0.10 %	0.00	1.0655	1.0610	752	14,914,437	5,235	32	39	559
F_EURUSD1222	30.12.2022	1.0618	1.0601	0.16 %	0.00	1.0636	1.0599	12,690	251,363,816	34,020	-2,887	7	559
F_USDTRY0123	31.01.2023	19.0079	19.0433	-0.19 %	-0.04	19.0584	18.9936	73,357	1,396,711,761	845,331	37,692	39	2,435
F_USDTRY1222	30.12.2022	18.7162	18.7296	-0.07 %	-0.01	18.7456	18.7051	75,618	1,416,099,022	797,433	-46,075	7	2,435

Dolar/TL Yakın Vadeli Kontratı



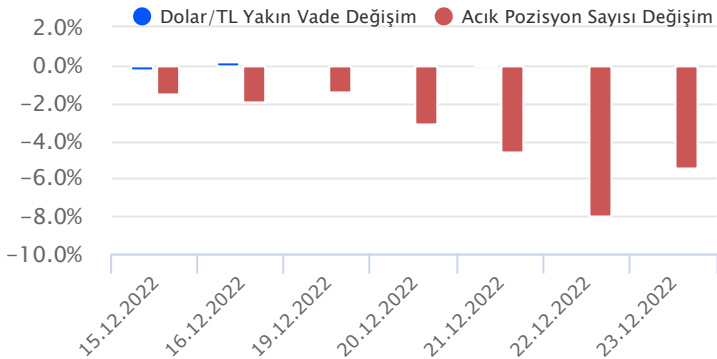
Aralık vadeli Dolar/TL sözleşmesi cuma günü 18,7050 ile 18,7456 seviyeleri arasında dalgalanarak günü 18,7162 uzlaşma fiyatından tamamladı. ABD'de Fed'in enflasyon göstergesi olarak takip ettiği çekirdek PCE kasımında aylık %0,20 ve yıllık %4,70 ile beklentilere paralel artış kaydederken, dayanıklı mal siparişleri ise kasımında %2,1 oranında gerileyerek Nisan 2020'den bu yana en sert düşüşünü kaydetti. Ülkede yeni konut satışları kasımında %5,6'lık artışla 640 bin seviyesine çıktı ve yükselen mortgage faizlerine rağmen beklenmedik artış gösterdi. Yurt içerisinde ise yabancı ziyaretçi sayısı kasımında 2,55 milyon olurken, Ocak-Kasım 2022 arası toplam yabancı ziyaretçi sayısı 42,2 milyona ulaştı. Açıklanan verilerin fiyatlamaya etkisi sınırlı kaldı. Bugün içeride reel kesim güven endeksi ve kapasite kullanım oranı dışında önemli bir veri akışı bulunmuyor. Dolar/TL, bu sabah saat 08:30 itibarıyla 18,67'li seviyelerde yatay seyrine devam ediyor. Bu bağlamda sözleşmede bugün 18,76 - 18,81 ve 18,85 seviyeleri direnç olarak izlenebilir. Aşağıda ise 18,66 - 18,63 ve 18,60 seviyeleri destek olarak takip edilebilir.

Dolar/TL Yakın Vade Aracı Kurum Dağılımı Günlük Değişim

Long			Short		
Kurum	Net Lot	Pay (%)	Kurum	Net Lot	Pay (%)
Akbank	47.263	95	Deniz Yatırım	14.105	29
ING Yatırım	1.152	2	İş Yatırım	6.677	14
QNB Finans Yatırım	478	1	Teb Yatırım	6.020	12
Credit Suisse	379	1	HSBC Yatırım	5.237	11
İnvestaz Yatırım	72	0	Venbey Yatırım	5.000	10
Diğer	198	0	Diğer	12.503	25
İlk 5 Kurum Alım Ağırlıklı					

Dolar/TL Yakın Vade Aracı Kurum Dağılımı Tüm Vade

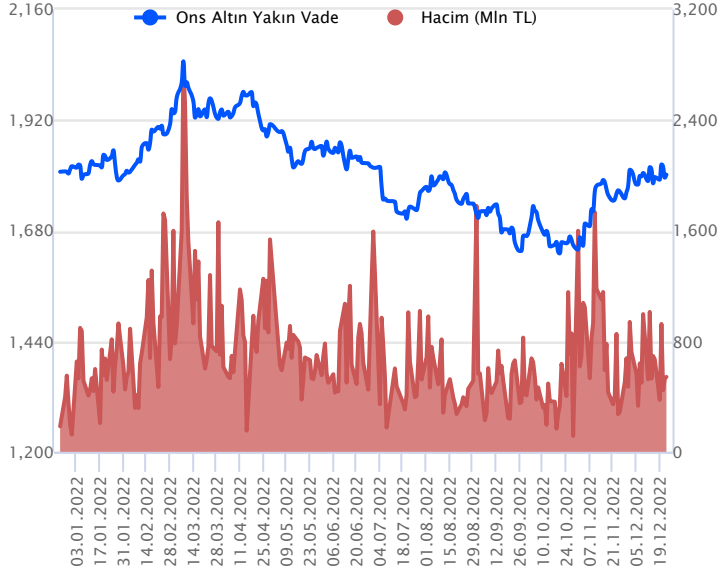
Long			Short		
Kurum	Net Lot	Pay (%)	Kurum	Net Lot	Pay (%)
Yapı Kredi Yatırım	209.211	35	T.C. Merkez Bankası	261.595	44
Denizbank	73.182	12	Akbank	126.064	21
Ak Yatırım	67.750	12	Garanti BBVA	45.864	8
Deniz Yatırım	48.623	8	Burgan Yatırım	44.938	8
Aktif Yat. Ban.	42.040	7	İş Yatırım	43.302	7
Diğer	150.598	26	Diğer	69.641	12
İlk 5 Kurum Satım Ağırlıklı					



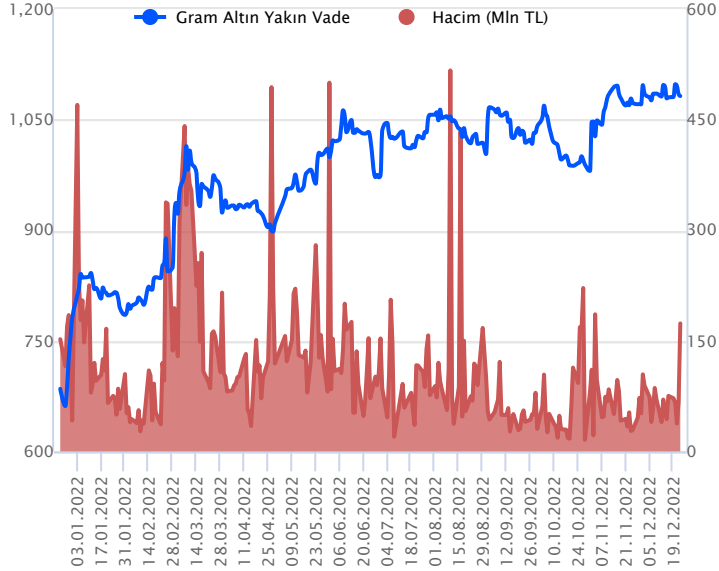
Fiyat (%) Açık Pozisyon (%) Yorum

Artış	Artış	Yükselişin devamlılığı için sinyal olarak kabul edilebilir.
Artış	Azalış	Yükselişin desteklenmediğini gösterir.
Azalış	Artış	Düşüşlerin devamlılığı için sinyal olarak kabul edilebilir.
Azalış	Azalış	Düşüşlerin desteklenmediğini gösterir.

Sözleşme Kodu	Vade Ayı	Uzlaşma Fiyatı	Önceki Uzlaşma Fiyatı	Değişim	Değişim Puan	Gün İçi Yüksek	Gün İçi Düşük	İşlem Miktarı	İşlem Hacim	Açık Pozisyon	Açık Pozisyon Değişimi	Vadeye Kalan Gün Sayısı	Takasbank Başlangıç Teminatları
ALTIN KONTRATLARI													
F_XAUTRYM0223	28.02.2023	1,140.400	1,142.550	-0.19 %	-2.15	1,143.960	1,138.870	133,253	152,142,055	296,536	94,475	67	170
F_XAUTRYM1222	30.12.2022	1,081.330	1,084.710	-0.31 %	-3.38	1,086.600	1,080.010	160,084	173,553,284	429,520	-75,351	7	170
F_XAUUSD0223	28.02.2023	1,815.850	1,820.300	-0.24 %	-4.45	1,825.700	1,814.500	7,318	248,330,177	21,863	4,928	67	2,421
F_XAUUSD1222	30.12.2022	1,797.650	1,802.150	-0.25 %	-4.50	1,805.950	1,795.200	16,143	542,067,822	72,090	2,231	7	2,421

ONS ALTIN Yakın Vadeli Kontratı

Aralık vadeli ons altın sözleşmesi Cuma gününü 1795,20\$ ile 1805,95\$ arasında dalgalanarak, günü %0,25 sınırlı kayıpla 1797,65\$ uzlaşma fiyatından kapattı. Sözleşmede yatay seyirler hakimdi. Yeni haftaya başlarken, bugün yurt dışı piyasalar Noel tatili sebebiyle kapalı olacak. Bugün için spot piyasa ons altın da kapalı. Bu nedenle bugün için açıklanacak önemli bir veri akışı bulunmuyor. Bu hafta yılın son haftası olması sebebiyle haftanın kalanında ABD'de ikincil düzey verilerin açıklanması bekleniyor. Hafta içerisinde Fed üyelerinin de konuşmaları takip edilebilir.

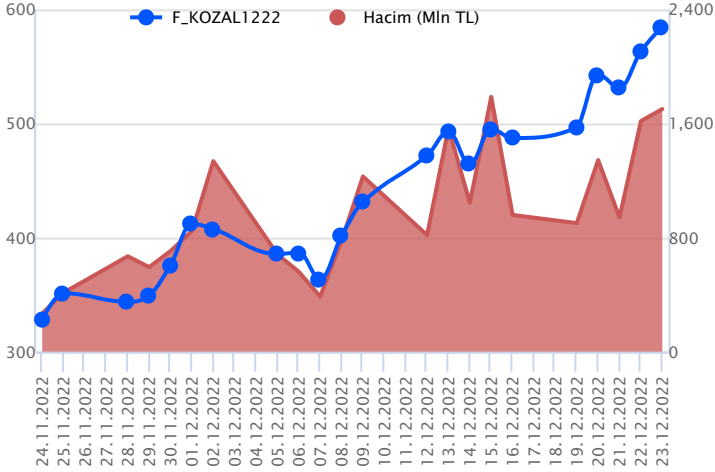
GRAM ALTIN Yakın Vadeli Kontratı

Aralık vadeli gram altın sözleşmesi cuma gününü 1080,01 TL ile 1086,60 TL arasında seyrederek, günü %0,31 düşüşle 1081,33 TL uzlaşma fiyatından tamamladı. Spot piyasada saat 08:30 itibariyle gram altın 1084,00 TL seviyesinde işlem görüyor. Dolar/TL kuru 18,62-18,69 TL arasında bulunuyor. Sözleşme için haftanın son işlem gününde, yatay seyirler görüldü. Bu nedenle mevcut stratejimizi bugün içinde sürdürebiliriz. Bugün yurt dışı piyasalarda Noel tatili sebebiyle tatiller var ve spot piyasada ons altın kapalı olacağı için gram altında da bugün için yatay seyirler korunabilir. Bu doğrultuda, sözleşme için 1078,00 TL ile 1095,00 TL arasını nötr olarak değerlendiriyoruz. Geri çekilmelerin görülmesi durumunda 1078,00 TL seviyesinin altındaki saatlik kapanışlarda aşağı yönlü pozisyonların artması beklenebilir. Bu bağlamda, sözleşmede 1088,00 TL stop seviyesi belirlenerek 1056,00 TL kar alımı için değerlendirilebilir. Yukarıda 1095,00 TL seviyesi direnç konumunda izleniyor. Bu direncin üzerinde saatlik kapanışların devamında 1084,00 TL stop seviyesi olmak koşuluyla 1116,00 TL seviyesi takip edilebilir. Bugün için Türkiye'den açıklanacak veriler var ancak veri bazlı bir hareket yaratması beklenemeyebilir.

Sözleşme	Vade Ayı	Son Uzlaşma	Önceki Uzlaşma	Değişim %	Günün Düşüğü	Günün Yükselişi	İşlem Adedi	İşlem Hacmi
PAY VADELİ SÖZLEŞMELERİNDE EN FAZLA İŞLEM GÖRENLER								
F_KOZAL1222	30.12.2022	583.840	563.520	3.85 %	549.280	598.810	29,242	1,700,938,730
F_GUBRF1222	30.12.2022	271.250	270.990	0.14 %	266.460	288.680	41,256	1,140,738,281
F_EKGYO1222	30.12.2022	8.550	8.350	2.40 %	8.210	8.560	1,319,704	1,102,237,397

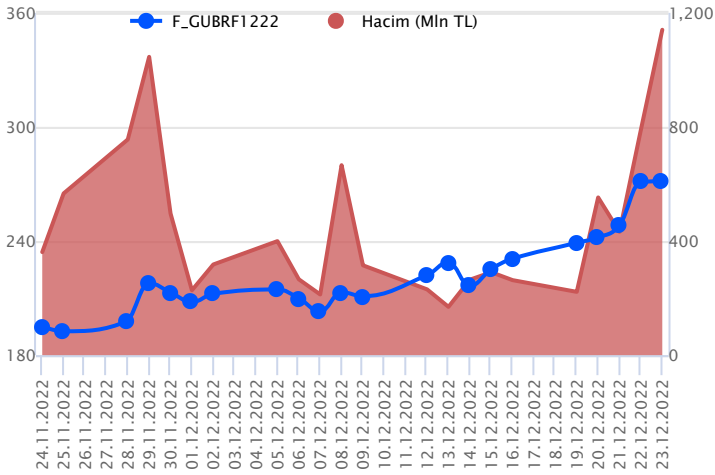
Pay vadeli sözleşmeleri, düşük teminatlarla yüksek tutarlı pozisyonlar almayı mümkün kılar. Pay vadeli sözleşmeleri ile ilgili daha detaylı bilgi almak için Gedik Yatırım VİOP Departmanı ile iletişime geçebilirsiniz.

F_KOZAL1222 Vadeli Kontratı



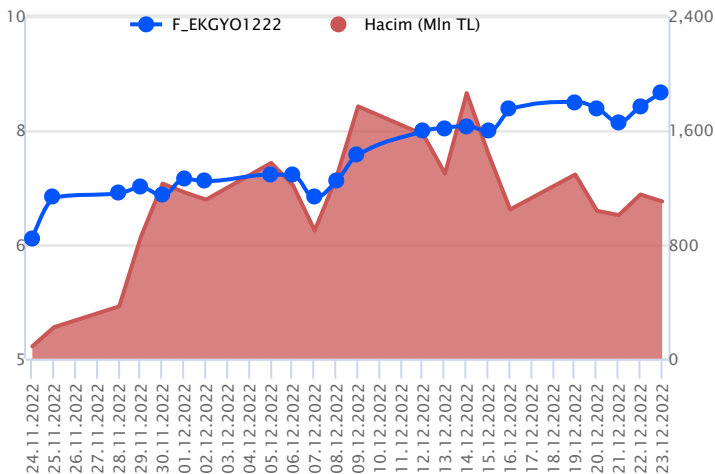
Kasım ayında yurt içindeki pozitif hava ve ons altındaki toparlanmaya ek olarak haber akışlarının da desteğiyle güçlü yükselişlerin yaşandığı KOZAL cephesinde aralık ayının ilk haftasında düzeltmeler gündeme geldi. Ancak aralık ayının ikinci haftasından itibaren yeniden alımların ağırlık kazandığı KOZAL cephesinde cuma günü de güçlü yükselişlerin yaşandığı ve zirvelerin yenilendiği görüldü. Aralık vadeli KOZAL pay sözleşmesi 549,28 – 598,81 TL aralığında hareket ederek günü %3,85 oranında değer kazanımıyla 583,84 TL uzlaşma fiyatından tamamladı. Sözleşmede yükselişlerin devamında 590,13 ve zirvenin bulunduğu 598,81 TL kısa vadeli ilk direnç noktalarıdır. Zirve üzerinde 600,82 – 611,50 – 626,40 ve 654,00 TL pivot seviyeleri direnç olarak takip edilebilir. Olası kâr satışlarında ise 576,91 ve 571,09 TL kısa vadeli destek noktaları olup, devamında 560,00 – 549,28 – 535,00 ve 524,12 TL destek olarak izlenebilir. Son dönemdeki sert yükselişler sonrasında olası düzeltmelerin de sert gerçekleşebileceği göz ardı edilmemelidir. Sert fiyat hareketleri nedeniyle pozisyon alımlarında ekstra dikkatli olunmalıdır.

F_GUBRF1222 Vadeli Kontratı



Son haftalarda sert yükselişlere konu olan GUBRF cephesinde haftanın son işlem günü zirvenin yenilendiği görülmektedir. Aralık vadeli GUBRF pay sözleşmesi haftanın son işlem günü 266,46 TL – 288,68 TL aralığında hareket ederek günü 271,25 TL uzlaşma fiyatından tamamladı. Son iki işlem gününde yaşanan sert yükselişlere karşı sözleşmede önümüzdeki süreçte 272,50 TL üzeri saatlik kapanışlar önemli olacaktır. Bu bölgenin üzerinde sırasıyla 274,48 TL – 275,56 TL ve 276,92 TL seviyeleri izlenecek direnç noktalarıdır. Ancak 272,50 TL altında oluşacak fiyatlamaalarda satış baskısının artış kaydedeceğini değerlendiriyoruz. Bu durumda 268,50 TL kısa vadede izlenen ilk destek noktası olurken, devamında 267,15 TL ve 266,06 seviyeleri söz konusu olacak destek noktalarıdır. Sert yükselişlerin ardından olası düzeltmelerin de sert gerçekleşme ihtimali göz ardı edilmemelidir. Endekste yaşanan yüksek volatiliteye karşı her iki yönde alınacak pozisyonlarda temkinli olunması aktif bir stop loss stratejisine bağlı kalınması faydalı olacaktır.

F_EKGYO1222 Vadeli Kontratı



Kasım ayından itibaren yükselişlerin güç kazandığı ve aralık ayının ikinci yarısına kadar zirve yenilemelerinin devam ettiği EKGYO cephesinde 19 Aralık'ta görülen zirve seviyesinden gelen kâr satışlarıyla son günlerde düzeltmelerin yaşandığı izleniyordu. Kısa vadeli düzeltmelerin ardından geçen haftanın ikinci yarısından sonra EKGYO'da yeniden yükselişlerin etkili olduğu takip edildi. Aralık vadeli EKGYO pay sözleşmesi gün içerisinde 8,21 – 8,56 TL aralığında hareket ederek cuma gününü %2,40 oranında değer kazanımıyla 8,55 TL uzlaşma fiyatından tamamladı. Sözleşmede zirvenin bulunduğu 8,56 TL'nin aşılması halinde alımların gücünü koruduğu görülebilir. Bu durumda 8,66 – 8,71 – 8,80 ve 8,92 TL pivot seviyeleri direnç olarak takip edilebilir. Yeniden düzeltmelerin gündeme gelmesi ve 8,50 TL altına sarkılması halinde ise 8,43 – 8,34 – 8,28 – 8,21 ve 8,11 TL seviyeleri destek konumunda bulunmaktadır. Sözleşmedeki sert fiyat hareketleri ve geçtiğimiz haftalardaki güçlü yükselişlerin ardından olası düzeltmelerin de sert gerçekleşebilme ihtimali nedeniyle pozisyon alımında dikkatli olunması gerektiğini değerlendiriyoruz.

Dayanak Varlıkların Teknik Gösterge Görünümleri

20 Gün Ortalama/Fiyat Kesişmesi (YUKARI)

XPT/USD
ALARK

Güç Göstergeleri Olumlu

KOZAL
ULKER
GUBRF
EKGYO

RSI ve Momentum göstergelerine göre olumlu olanlar

50 Gün Ortalama/Fiyat Kesişmesi (YUKARI)

XPT/USD

MACD

ALKIM	GÜÇLÜ SAT
USD/TRY	ZAYIF AL
ASELS	ZAYIF SAT
ECILC	ZAYIF SAT

20/50 Gün Ortalama Kesişmesi (YUKARI)

Bu şartları sağlayan dayanak varlık bulunmamaktadır.

Para Girişi Olan Dayanak Varlıklar

	Kapanış	İşlem Hacmi (Mln TL)
KOZAL	581.80	3,408.23198
GUBRF	270.50	2,228.06830
OYAKC	22.76	653.80619

Yüksek Hacimliler

	İşlem Hacmi (Mln TL)
XU030	63,792.60
X10XB	32,036.78
XLBNK	14,396.81
THYAO	5,402.92
EKGYO	4,672.72

20 Gün Ortalama/Fiyat Kesişmesi (AŞAĞI)

SASA

Güç Göstergeleri Zayıf

RUB/TRY
XPD/USD
ALKIM
ODAS

RSI ve Momentum göstergelerine göre zayıf olanlar

50 Gün Ortalama/Fiyat Kesişmesi (AŞAĞI)

Bu şartları sağlayan dayanak varlık bulunmamaktadır.

Göstergeleri Dipte Olanlar

ALKIM
GBP/USD
RUB/TRY
XPD/USD
ISFIN

CCI, RSI, Stochastics, Williams' %R, MFI ve DX göstergelerinin ortalaması en düşük olanlar

20/50 Gün Ortalama Kesişmesi (AŞAĞI)

Bu şartları sağlayan dayanak varlık bulunmamaktadır.

Para Çıkışı Olan Dayanak Varlıklar

	Kapanış	İşlem Hacmi (Mln TL)
HEKTS	43.44	990.61

Dayanak Varlıkların Teknik Gösterge Konumları

Kod	5 Günlük H.O	10 Günlük H.O	20 Günlük H.O	50 Günlük H.O	RSI	StochS	MACD	CCI
AEFES	ALIM	ALIM	ALIM	ALIM	SATIM	ALIM	SATIM	SATIM
AKBNK	ALIM	ALIM	ALIM	ALIM	SATIM	ALIM	ALIM	SATIM
AKSEN	SATIM	ALIM	ALIM	ALIM	SATIM	ALIM	SATIM	SATIM
ALARK	SATIM	SATIM	ALIM	ALIM	SATIM	ALIM	SATIM	SATIM
ALKIM	SATIM	SATIM	SATIM	ALIM	SATIM	ALIM	SATIM	SATIM
ARCLK	SATIM	ALIM	ALIM	ALIM	SATIM	ALIM	ALIM	SATIM
ASELS	SATIM	ALIM	ALIM	ALIM	SATIM	ALIM	SATIM	SATIM
BIMAS	ALIM	ALIM	ALIM	ALIM	ALIM	ALIM	ALIM	SATIM
CCOLA	ALIM	ALIM	ALIM	ALIM	SATIM	ALIM	ALIM	SATIM
CNH/TRY	SATIM	SATIM	ALIM	ALIM	SATIM	ALIM	SATIM	SATIM
DOHOL	ALIM	ALIM	ALIM	ALIM	SATIM	ALIM	ALIM	SATIM
ECILC	ALIM	ALIM	ALIM	ALIM	SATIM	ALIM	SATIM	SATIM
EKGYO	ALIM	ALIM	ALIM	ALIM	ALIM	SATIM	SATIM	ALIM
ENJSA	ALIM	ALIM	ALIM	ALIM	ALIM	SATIM	ALIM	ALIM
EREGL	SATIM	SATIM	ALIM	ALIM	SATIM	ALIM	SATIM	SATIM
EUR/TRY	ALIM	ALIM	ALIM	ALIM	ALIM	SATIM	SATIM	ALIM
EUR/USD	ALIM	ALIM	ALIM	ALIM	SATIM	SATIM	SATIM	SATIM
FROTO	ALIM	ALIM	ALIM	ALIM	ALIM	ALIM	ALIM	SATIM
GARAN	ALIM	ALIM	ALIM	ALIM	SATIM	ALIM	ALIM	SATIM
GBP/USD	SATIM	SATIM	SATIM	ALIM	SATIM	SATIM	SATIM	ALIM
GUBRF	ALIM	ALIM	ALIM	ALIM	ALIM	ALIM	ALIM	SATIM
HALKB	SATIM	ALIM	ALIM	ALIM	SATIM	ALIM	ALIM	SATIM
HEKTS	ALIM	ALIM	ALIM	ALIM	ALIM	SATIM	ALIM	SATIM
ISCTR	ALIM	ALIM	ALIM	ALIM	SATIM	ALIM	ALIM	SATIM
ISFIN	ALIM	SATIM	SATIM	SATIM	ALIM	SATIM	SATIM	ALIM
ISGYO	SATIM	ALIM	ALIM	ALIM	SATIM	ALIM	ALIM	SATIM
KARSN	SATIM	SATIM	ALIM	ALIM	SATIM	ALIM	SATIM	SATIM
KCHOL	ALIM	ALIM	ALIM	ALIM	ALIM	ALIM	ALIM	SATIM
KOZAA	SATIM	ALIM	ALIM	ALIM	SATIM	ALIM	SATIM	SATIM
KOZAL	ALIM	ALIM	ALIM	ALIM	ALIM	SATIM	ALIM	ALIM
KRDMD	SATIM	ALIM	ALIM	ALIM	SATIM	ALIM	ALIM	SATIM
MGROS	ALIM	ALIM	ALIM	ALIM	ALIM	ALIM	ALIM	SATIM
ODAS	SATIM	SATIM	SATIM	ALIM	SATIM	ALIM	SATIM	SATIM
OYAKC	ALIM	ALIM	ALIM	ALIM	ALIM	ALIM	ALIM	ALIM
PETKM	ALIM	ALIM	ALIM	ALIM	ALIM	ALIM	ALIM	SATIM
PGSUS	ALIM	ALIM	ALIM	ALIM	SATIM	ALIM	ALIM	SATIM
RUB/TRY	SATIM	SATIM	SATIM	SATIM	ALIM	SATIM	SATIM	ALIM
SAHOL	ALIM	ALIM	ALIM	ALIM	ALIM	ALIM	ALIM	SATIM
SASA	SATIM	SATIM	SATIM	ALIM	SATIM	ALIM	ALIM	SATIM
SISE	ALIM	ALIM	ALIM	ALIM	SATIM	ALIM	SATIM	SATIM
SKBNK	SATIM	ALIM	ALIM	ALIM	SATIM	ALIM	ALIM	SATIM
SOKM	ALIM	ALIM	ALIM	ALIM	ALIM	ALIM	ALIM	SATIM
TAVHL	SATIM	ALIM	ALIM	ALIM	SATIM	ALIM	ALIM	SATIM
TCELL	ALIM	ALIM	ALIM	ALIM	ALIM	SATIM	SATIM	ALIM
THYAO	SATIM	ALIM	ALIM	ALIM	SATIM	ALIM	SATIM	SATIM
TKFEN	ALIM	ALIM	ALIM	ALIM	ALIM	SATIM	ALIM	ALIM
TOASO	ALIM	ALIM	ALIM	ALIM	ALIM	SATIM	ALIM	SATIM
TRGYO	ALIM	ALIM	ALIM	ALIM	SATIM	ALIM	SATIM	SATIM
TSKB	SATIM	SATIM	ALIM	ALIM	SATIM	ALIM	ALIM	SATIM
TTKOM	ALIM	ALIM	ALIM	ALIM	SATIM	ALIM	ALIM	SATIM
TUPRS	ALIM	ALIM	ALIM	ALIM	ALIM	ALIM	SATIM	ALIM
TURSG	SATIM	SATIM	ALIM	ALIM	SATIM	ALIM	SATIM	SATIM
ULKER	ALIM	ALIM	ALIM	ALIM	ALIM	SATIM	ALIM	ALIM
USD/TRY	ALIM	ALIM	ALIM	ALIM	ALIM	ALIM	ALIM	ALIM
VAKBN	SATIM	ALIM	ALIM	ALIM	SATIM	ALIM	ALIM	SATIM
VESTL	ALIM	ALIM	ALIM	ALIM	SATIM	ALIM	ALIM	SATIM
X10XB	ALIM	ALIM	ALIM	ALIM	SATIM	ALIM	SATIM	SATIM
XAU/TRY	SATIM	ALIM	ALIM	ALIM	SATIM	ALIM	SATIM	SATIM
XAU/USD	SATIM	ALIM	ALIM	ALIM	SATIM	ALIM	SATIM	SATIM
XLBNK	ALIM	ALIM	ALIM	ALIM	SATIM	ALIM	ALIM	SATIM
XU030	ALIM	ALIM	ALIM	ALIM	ALIM	SATIM	ALIM	SATIM
YKBNK	ALIM	ALIM	ALIM	ALIM	SATIM	ALIM	SATIM	SATIM

Kod	Destek 3	Destek 2	Destek 1	Kapanış	Pivot	Direnç 1	Direnç 2	Direnç 3
	DESTEKLER			DİRENÇLER				
F_AEFES0123	68.78	69.20	70.02	70.85	70.44	71.26	71.68	72.50
F_AEFES1222	67.19	67.62	68.48	69.34	68.91	69.77	70.20	71.06
F_AKBNK0123	19.42	19.72	20.06	20.39	20.36	20.70	21.00	21.34
F_AKBNK1222	18.96	19.26	19.59	19.91	19.89	20.22	20.52	20.85
F_AKSEN0123	47.74	48.58	49.44	50.31	50.28	51.14	51.98	52.84
F_AKSEN1222	46.14	47.07	48.13	49.18	49.06	50.12	51.05	52.11
F_ALARK0123	82.22	83.36	85.12	86.88	86.26	88.02	89.16	90.92
F_ALARK1222	80.02	81.24	83.13	85.01	84.35	86.24	87.46	89.35
F_ALKIM1222	38.87	39.23	39.55	39.86	39.91	40.23	40.59	40.91
F_ARCLK0123	99.11	101.51	103.22	104.94	105.62	107.33	109.73	111.44
F_ARCLK1222	97.04	99.70	101.66	103.63	104.32	106.28	108.94	110.90
F_ASELS0123	57.71	58.51	59.17	59.82	59.97	60.63	61.43	62.09
F_ASELS1222	56.26	57.09	57.77	58.44	58.60	59.28	60.11	60.79
F_BIMAS0123	134.65	136.83	138.51	140.20	140.69	142.37	144.55	146.23
F_BIMAS1222	131.07	133.43	135.26	137.10	137.62	139.45	141.81	143.64
F_CCOLA1222	197.02	199.20	203.14	207.09	205.32	209.26	211.44	215.38
F_CNHTRY1222	2.69	2.69	2.69	2.69	2.69	2.69	2.69	2.69
F_DOHOL0123	9.91	10.06	10.17	10.29	10.32	10.43	10.58	10.69
F_DOHOL1222	9.63	9.79	9.92	10.05	10.08	10.21	10.37	10.50
F_ECILC0123	31.87	32.46	33.52	34.58	34.11	35.17	35.76	36.82
F_ECILC1222	29.19	30.17	31.93	33.68	32.91	34.67	35.65	37.41
F_EKGYO0123	8.14	8.27	8.51	8.75	8.64	8.88	9.01	9.25
F_EKGYO1222	7.96	8.09	8.31	8.54	8.44	8.66	8.79	9.01
F_ENJSA0123	32.19	32.77	33.36	33.96	33.94	34.53	35.11	35.70
F_ENJSA1222	31.40	31.99	32.59	33.20	33.18	33.78	34.37	34.97
F_EREGL0123	41.32	41.74	42.00	42.25	42.42	42.68	43.10	43.36
F_EREGL1222	40.36	40.80	41.06	41.32	41.50	41.76	42.20	42.46
F_EURTRY0123	20.24	20.25	20.26	20.27	20.27	20.28	20.29	20.30
F_EURTRY1222	19.78	19.81	19.83	19.84	19.86	19.88	19.91	19.93
F_EURUSD0123	1.06	1.06	1.06	1.06	1.06	1.07	1.07	1.07
F_EURUSD1222	1.06	1.06	1.06	1.06	1.06	1.06	1.07	1.07
F_FROTO0123	474.57	480.85	486.82	492.80	493.10	499.07	505.35	511.32
F_FROTO1222	464.73	470.71	476.82	482.92	482.80	488.91	494.89	501.00
F_GARAN0123	29.54	29.88	30.28	30.67	30.62	31.02	31.36	31.76
F_GARAN1222	28.78	29.17	29.58	30.00	29.97	30.38	30.77	31.18
F_GBPUSD0123	1.20	1.20	1.21	1.21	1.21	1.21	1.21	1.21
F_GBPUSD1222	1.20	1.20	1.20	1.20	1.21	1.21	1.21	1.21
F_GUBRF0123	247.95	260.47	269.14	277.80	281.66	290.33	302.85	311.52
F_GUBRF1222	240.19	253.32	262.41	271.49	275.54	284.63	297.76	306.85
F_HALKB0123	13.44	13.71	14.07	14.43	14.34	14.70	14.97	15.33
F_HALKB1222	13.15	13.41	13.78	14.15	14.04	14.41	14.67	15.04
F_HEKTS0123	37.25	38.92	41.72	44.51	43.39	46.19	47.86	50.66
F_HEKTS1222N1	37.11	38.65	41.14	43.62	42.68	45.17	46.71	49.20
F_ISCTR0123	12.57	12.80	13.12	13.43	13.35	13.67	13.90	14.22
F_ISCTR1222	12.21	12.46	12.79	13.11	13.04	13.37	13.62	13.95
F_ISFIN1222	7.92	8.07	8.23	8.40	8.38	8.54	8.69	8.85
F_ISGYO0123	10.37	10.61	10.78	10.95	11.02	11.19	11.43	11.60
F_ISGYO1222	10.03	10.29	10.51	10.73	10.77	10.99	11.25	11.47
F_KARSN0123	13.22	13.40	13.52	13.65	13.70	13.82	14.00	14.12
F_KARSN1222	12.89	13.06	13.20	13.34	13.37	13.51	13.68	13.82
F_KCHOL0123	76.59	77.19	78.17	79.15	78.77	79.75	80.35	81.33
F_KCHOL1222	74.62	75.28	76.28	77.28	76.94	77.94	78.60	79.60
F_KOZAA0123	52.74	53.97	54.98	55.99	56.21	57.22	58.45	59.46
F_KOZAA1222	51.28	52.54	53.65	54.75	54.91	56.02	57.28	58.39
F_KOZAL0123	519.59	540.30	569.20	598.10	589.91	618.81	639.52	668.42
F_KOZAL1222	506.92	528.10	556.45	584.80	577.63	605.98	627.16	655.51
F_KRDMD0123	17.77	18.18	18.49	18.81	18.90	19.21	19.62	19.93
F_KRDMD1222	17.37	17.78	18.11	18.43	18.52	18.85	19.26	19.59
F_MGROS0123	144.27	145.87	147.68	149.49	149.28	151.09	152.69	154.50
F_MGROS1222	141.22	142.89	144.45	146.02	146.12	147.68	149.35	150.91
F_ODAS0123	11.06	11.22	11.45	11.68	11.61	11.84	12.00	12.23
F_ODAS1222	10.77	10.93	11.16	11.39	11.32	11.55	11.71	11.94
F_OYAKC0123	21.16	21.65	22.57	23.50	23.06	23.98	24.47	25.39
F_OYAKC1222	20.61	21.11	22.04	22.96	22.54	23.47	23.97	24.90
F_PETKM0123	19.03	19.30	19.77	20.23	20.04	20.51	20.78	21.25
F_PETKM1222	18.63	18.90	19.35	19.80	19.62	20.07	20.34	20.79

Kod	Destek 3	Destek 2	Destek 1	Kapanış	Pivot	Direnç 1	Direnç 2	Direnç 3
DESTEKLER				DİRENÇLER				
F_PGSUS0123	496.01	500.50	507.01	513.51	511.50	518.01	522.50	529.01
F_PGSUS1222	486.03	490.84	495.67	500.49	500.48	505.31	510.12	514.95
F_RUBTRY1222	0.25	0.27	0.28	0.29	0.30	0.31	0.33	0.34
F_SAHOL0123	42.77	43.40	43.93	44.45	44.56	45.09	45.72	46.25
F_SAHOL1222	41.99	42.50	42.96	43.41	43.47	43.93	44.44	44.90
F_SASA0123	108.21	112.62	115.68	118.75	120.09	123.15	127.56	130.62
F_SASA1222	105.48	110.03	113.31	116.60	117.86	121.14	125.69	128.97
F_SISE0123	40.64	41.07	41.64	42.21	42.07	42.64	43.07	43.64
F_SISE1222	39.83	40.21	40.79	41.38	41.17	41.75	42.13	42.71
F_SKBNK0123	3.05	3.10	3.17	3.24	3.22	3.29	3.34	3.41
F_SKBNK1222	2.97	3.03	3.09	3.15	3.15	3.21	3.27	3.33
F_SOKM0123	26.67	27.34	28.01	28.69	28.68	29.35	30.02	30.69
F_SOKM1222	25.81	26.57	27.30	28.04	28.06	28.79	29.55	30.28
F_TAVHL0123	93.49	94.47	95.38	96.30	96.36	97.27	98.25	99.16
F_TAVHL1222	90.70	91.88	92.94	94.00	94.12	95.18	96.36	97.42
F_TCELL0123	34.35	35.13	36.48	37.82	37.26	38.61	39.39	40.74
F_TCELL1222	33.05	33.96	35.47	36.99	36.38	37.89	38.80	40.31
F_THYAO0123	142.52	143.64	144.99	146.33	146.11	147.46	148.58	149.93
F_THYAO1222	139.11	140.25	141.64	143.02	142.78	144.17	145.31	146.70
F_TKFEN0123	43.42	45.36	47.89	50.42	49.83	52.36	54.30	56.83
F_TKFEN1222	42.50	44.42	46.89	49.35	48.81	51.28	53.20	55.67
F_TOASO0123	151.37	153.22	156.31	159.41	158.16	161.25	163.10	166.19
F_TOASO1222	147.80	149.70	152.75	155.80	154.65	157.70	159.60	162.65
F_TRGYO0123	18.19	18.44	18.64	18.83	18.89	19.09	19.34	19.54
F_TRGYO1222	17.35	17.80	18.08	18.35	18.53	18.81	19.26	19.54
F_TSKB0123	4.52	4.63	4.70	4.78	4.81	4.88	4.99	5.06
F_TSKB1222	4.41	4.52	4.59	4.67	4.70	4.77	4.88	4.95
F_TTKOM0123	20.40	20.75	21.29	21.82	21.64	22.18	22.53	23.07
F_TTKOM1222	19.86	20.22	20.78	21.33	21.14	21.70	22.06	22.62
F_TUPRS0123	464.55	473.58	488.44	503.31	497.47	512.33	521.36	536.22
F_TUPRS1222	455.87	464.05	478.92	493.80	487.10	501.97	510.15	525.02
F_TURSG1222	12.41	12.70	12.94	13.17	13.23	13.47	13.76	14.00
F_ULKER1222	41.68	42.69	44.68	46.67	45.69	47.68	48.69	50.68
F_USDTRY0123	18.94	18.97	19.00	19.04	19.03	19.07	19.10	19.13
F_USDTRY1222	18.66	18.68	18.70	18.72	18.72	18.74	18.77	18.78
F_VAKBN0123	11.96	12.18	12.36	12.55	12.58	12.76	12.98	13.16
F_VAKBN1222	11.66	11.89	12.08	12.27	12.31	12.50	12.73	12.92
F_VESTL0123	69.57	71.65	73.04	74.43	75.12	76.51	78.59	79.98
F_VESTL1222	67.70	69.85	71.15	72.46	73.30	74.60	76.75	78.05
F_X10XB0223	7,507.67	7,528.08	7,568.92	7,609.75	7,589.33	7,630.17	7,650.58	7,691.42
F_X10XB1222	7,180.50	7,197.50	7,231.50	7,265.50	7,248.50	7,282.50	7,299.50	7,333.50
F_XAUTRYM0223	1,133.18	1,136.02	1,138.27	1,140.51	1,141.11	1,143.36	1,146.20	1,148.45
F_XAUTRYM1222	1,072.55	1,076.28	1,079.14	1,082.00	1,082.87	1,085.73	1,089.46	1,092.32
F_XAUUSD0223	1,802.77	1,808.63	1,813.97	1,819.30	1,819.83	1,825.17	1,831.03	1,836.37
F_XAUUSD1222	1,785.10	1,790.15	1,795.85	1,801.55	1,800.90	1,806.60	1,811.65	1,817.35
F_XLBNK0223	4,636.67	4,698.83	4,775.42	4,852.00	4,837.58	4,914.17	4,976.33	5,052.92
F_XLBNK1222	4,433.75	4,498.00	4,574.00	4,650.00	4,638.25	4,714.25	4,778.50	4,854.50
F_XU0300223	5,996.25	6,037.00	6,118.50	6,200.00	6,159.25	6,240.75	6,281.50	6,363.00
F_XU0301222	5,705.00	5,753.00	5,846.75	5,940.50	5,894.75	5,988.50	6,036.50	6,130.25
F_YKBNK0123	11.93	12.11	12.29	12.48	12.47	12.65	12.83	13.01
F_YKBNK1222	11.67	11.83	12.01	12.18	12.17	12.35	12.51	12.69

Sözleşme Kodu	Vade Ayı	Uzlaşma Fiyatı	Önceki Uzlaşma Fiyatı	Değişim	Değişim Puan	Gün İçi Yüksek	Gün İçi Düşük	İşlem Miktarı	İşlem Hacim	Açık Pozisyon	Açık Pozisyon Değişimi	Vadeye Kalan Gün Sayısı	Takasbank Başlangıç Teminatları
ENDEKS KONTRATLARI													
F_XU0300223	28.02.2023	6,177.50	6,160.00	0.28 %	17.50	6,200.00	6,077.75	43,891.00	2,697,092,722.50	44,349.00	23,549.00	67	6,240
F_XU0300423	28.04.2023	6,261.50	6,250.25	0.18 %	11.25	6,285.50	6,180.00	213.00	13,285,387.50	497.00	-7.00	126	6,240
F_XU0301222	30.12.2022	5,916.50	5,913.00	0.06 %	3.50	5,942.75	5,801.00	200,887.00	11,821,845,227.50	269,322.00	-25,460.00	7	6,240
DÖVİZ KONTRATLARI													
F_CNHTRY0123	31.01.2023	0.0000	0.0000		0.00	0.0000	0.0000					39	3,740
F_CNHTRY1222	30.12.2022	2.6883	2.6883	0.00 %	0.00	2.6884	2.6877	6	161,297	5	3	7	3,740
F_EURTRY0123	31.01.2023	20.2784	20.3083	-0.15 %	-0.03	20.2791	20.2598	29	587,974	185	20	39	2,635
F_EURTRY1222	30.12.2022	19.8831	19.8698	0.07 %	0.01	19.8959	19.8442	562	11,163,219	3,001	437	7	2,635
F_EURUSD0123	31.01.2023	1.0638	1.0627	0.10 %	0.00	1.0655	1.0610	752	14,914,437	5,235	32	39	559
F_EURUSD1222	30.12.2022	1.0618	1.0601	0.16 %	0.00	1.0636	1.0599	12,690	251,363,816	34,020	-2,887	7	559
F_GBPUSD0123	31.01.2023	1.2086	1.2010	0.63 %	0.01	1.2099	1.2067	18	405,769	84	10	39	931
F_GBPUSD1222	30.12.2022	1.2060	1.2001	0.49 %	0.01	1.2086	1.2034	185	4,160,120	243	13	7	931
F_RUBTRY0123	31.01.2023	0.0000	0.0000		0.00	0.0000	0.0000					39	6,030
F_RUBTRY1222	30.12.2022	0.3107	0.3107	0.00 %	0.00	0.3183	0.2900	5	155,327	6	0	7	6,030
F_USDTRY0123	31.01.2023	19.0079	19.0433	-0.19 %	-0.04	19.0584	18.9936	73,357	1,396,711,761	845,331	37,692	39	2,435
F_USDTRY1222	30.12.2022	18.7162	18.7296	-0.07 %	-0.01	18.7456	18.7051	75,618	1,416,099,022	797,433	-46,075	7	2,435
F_P_USDTRY0123	31.01.2023	0.0000	0.0000		0.00	0.0000	0.0000					39	2,435
F_P_USDTRY1222	30.12.2022	0.0000	0.0000		0.00	0.0000	0.0000					7	2,435
KIYMETLİ MADEN KONTRATLARI													
F_XAUTRYM0223	28.02.2023	1,140.400	1,142.550	-0.19 %	-2.15	1,143.960	1,138.870	133,253	152,142,055	296,536	94,475	67	170
F_XAUTRYM1222	30.12.2022	1,081.330	1,084.710	-0.31 %	-3.38	1,086.600	1,080.010	160,084	173,553,284	429,520	-75,351	7	170
F_XAUUSD0223	28.02.2023	1,815.850	1,820.300	-0.24 %	-4.45	1,825.700	1,814.500	7,318	248,330,177	21,863	4,928	67	2,421
F_XAUUSD1222	30.12.2022	1,797.650	1,802.150	-0.25 %	-4.50	1,805.950	1,795.200	16,143	542,067,822	72,090	2,231	7	2,421
PAY VADELİ													
F_AEFES0123	31.01.2023	70.760	69.830	1.33 %	0.93	70.850	69.610	1,838	12,953,549	3,506	1,261	39	1,085
F_AEFES1222	30.12.2022	69.200	68.270	1.36 %	0.93	69.340	68.050	3,983	27,344,124	8,322	-2,273	7	1,085
F_AKBNK0123	31.01.2023	20.340	20.410	-0.34 %	-0.07	20.670	20.030	141,236	288,832,302	215,054	75,066	39	305
F_AKBNK1222	30.12.2022	19.880	19.960	-0.40 %	-0.08	20.200	19.570	498,893	994,198,299	625,038	-81,775	7	305
F_AKSEN0123	31.01.2023	50.480	50.220	0.52 %	0.26	51.110	49.410	24,222	121,513,836	37,967	21,537	39	795
F_AKSEN1222	30.12.2022	49.260	49.010	0.51 %	0.25	50.000	48.010	57,204	280,957,169	54,536	-6,250	7	795
F_ALARK0123	31.01.2023	86.840	86.100	0.86 %	0.74	87.400	84.500	2,657	22,715,702	14,955	-943	39	1,465
F_ALARK1222	30.12.2022	84.990	84.320	0.79 %	0.67	85.580	82.470	11,792	98,797,675	16,374	-2,365	7	1,465
F_ALKIM1222	30.12.2022	39.990	40.230	-0.60 %	-0.24	40.280	39.600	1,301	5,192,151	4,452	-215	7	755
F_ARCLK0123	31.01.2023	104.970	108.250	-3.03 %	-3.28	108.010	103.900	5,758	60,343,569	5,969	2,496	39	1,395
F_ARCLK1222	30.12.2022	103.580	106.210	-2.48 %	-2.63	106.970	102.350	15,448	160,047,498	21,213	-603	7	1,395
F_ASELS0123	31.01.2023	59.860	59.790	0.12 %	0.07	60.780	59.320	13,179	79,060,670	49,920	4,888	39	785
F_ASELS1222	30.12.2022	58.490	58.420	0.12 %	0.07	59.440	57.930	64,203	376,898,374	122,868	240	7	785
F_BIMAS0123	31.01.2023	140.580	141.450	-0.62 %	-0.87	142.860	139.000	2,016	28,391,102	3,801	318	39	1,735
F_BIMAS1222	30.12.2022	137.400	138.380	-0.71 %	-0.98	139.970	135.780	10,150	139,730,610	19,565	-1,363	7	1,735
F_CCOLA1222	30.12.2022	206.090	205.460	0.31 %	0.63	207.490	201.370	373	7,614,490	905	-45	7	2,790
F_DOHOL0123	31.01.2023	10.290	10.290	0.00 %	0.00	10.460	10.200	17,643	18,199,811	144,109	5,098	39	130
F_DOHOL1222	30.12.2022	10.060	10.060	0.00 %	0.00	10.240	9.950	485,053	489,339,975	552,060	-54,979	7	130
F_ECILC0123	31.01.2023	34.610	33.720	2.64 %	0.89	34.700	33.050	3,479	11,797,622	8,637	1,417	39	485
F_ECILC1222	30.12.2022	33.790	33.000	2.39 %	0.79	33.900	31.160	14,761	48,865,688	27,103	-1,800	7	485
F_EKGYO0123	31.01.2023	8.750	8.530	2.58 %	0.22	8.770	8.400	191,468	163,741,032	280,987	44,741	39	110
F_EKGYO1222	30.12.2022	8.550	8.350	2.40 %	0.20	8.560	8.210	1,319,704	1,102,237,397	1,308,727	-111,118	7	110
F_ENJSA0123	31.01.2023	33.990	33.970	0.06 %	0.02	34.510	33.340	22,087	75,278,443	37,913	9,526	39	525
F_ENJSA1222	30.12.2022	33.220	33.280	-0.18 %	-0.06	33.760	32.570	39,257	130,652,964	79,739	-2,047	7	525
F_EREGL0123	31.01.2023	42.270	42.540	-0.63 %	-0.27	42.850	42.170	11,391	48,402,950	31,109	2,392	39	675
F_EREGL1222	30.12.2022	41.340	41.580	-0.58 %	-0.24	41.940	41.240	76,326	317,451,992	139,958	-8,648	7	675
F_FROTO0123	31.01.2023	492.760	495.980	-0.65 %	-3.22	499.370	487.120	704	34,634,235	3,350	47	39	8,170
F_FROTO1222	30.12.2022	482.280	484.590	-0.48 %	-2.31	488.790	476.700	3,915	188,380,370	7,107	-43	7	8,170
F_GARAN0123	31.01.2023	30.620	30.610	0.03 %	0.01	30.970	30.230	4,633	14,200,536	27,165	456	39	470
F_GARAN1222	30.12.2022	29.970	29.920	0.17 %	0.05	30.350	29.550	68,225	204,478,240	149,464	-105	7	470
F_GUBRF0123	31.01.2023	277.620	276.530	0.39 %	1.09	294.190	273.000	21,315	600,152,148	38,384	9,500	39	3,965
F_GUBRF1222	30.12.2022	271.250	270.990	0.10 %	0.26	288.680	266.460	41,256	1,140,738,281	86,268	-12,132	7	3,965
F_HALKB0123	31.01.2023	14.370	14.500	-0.90 %	-0.13	14.610	13.980	331,007	478,700,800	84,239	30,191	39	175
F_HALKB1222	30.12.2022	14.130	14.190	-0.42 %	-0.06	14.300	13.670	764,285	1,077,707,438	281,327	8,556	7	175
F_HEKTS0123	31.01.2023	44.510	44.910	-0.89 %	-0.40	45.070	40.600	35,952	151,922,097	49,095	16,849	39	955
F_HEKTS1222N1	30.12.2022	43.570	44.050	-1.09 %	-0.48	44.230	40.200	73,650	878,366,918	28,832	-6,089	7	955
F_ISCTR0123	31.01.2023	13.410	13.260	1.13 %	0.15	13.590	13.040	106,047	141,795,253	239,463	55,518	39	180
F_ISCTR1222	30.12.2022	13.090	12.950	1.08 %	0.14	13.300	12.720	452,153	590,623,353	669,393	-37,917	7	180
F_ISFIN1222	30.12.2022	8.360	8.260	1.21 %	0.10	8.520	8.210	17,606	14,767,001	66,373	-7,763	7	165
F_ISGYO0123	31.01.2023	10.940	11.170	-2.06 %	-0.23	11.260	10.850	5,565	6,116,909	29,926	3,067	39	145
F_ISGYO1222	30.12.2022	10.720	10.930	-1.92 %	-0.21	11.030	10.550	39,838	42,715,187	80,383	-10,295	7	145
F_KARSN0123	31.01.2023	13.660	13.800	-1.01 %	-0.14	13.870	13.570	32,387	44,504,597	63,880	24,674	39	220
F_KARSN1222	30.12.2022	13.330	13.500	-1.26 %	-0.17	13.540	13.230	80,745	107,991,062	109,796	-17,686	7	220

Sözleşme Kodu	Vade Ayı	Uzlaşma Fiyatı	Önceki Uzlaşma Fiyatı	Değişim	Değişim Puan	Gün İçi Yüksek	Gün İçi Düşük	İşlem Miktarı	İşlem Hacim	Açık Pozisyon	Açık Pozisyon Değişimi	Vadeye Kalan Gün Sayısı	Takasbank Başlangıç Teminatları
PAY VADELİ													
F_KCHOL0123	31.01.2023	79.060	79.200	-0.18 %	-0.14	79.370	77.790	16,960	133,469,181	43,592	11,035	39	1,065
F_KCHOL1222	30.12.2022	77.200	77.440	-0.31 %	-0.24	77.600	75.940	30,975	238,042,280	103,658	2,331	7	1,065
F_KOZAA0123	31.01.2023	55.980	56.590	-1.08 %	-0.61	57.440	55.200	9,731	54,891,074	12,737	483	39	780
F_KOZAA1222	30.12.2022	54.660	55.240	-1.05 %	-0.58	56.180	53.810	57,609	317,322,562	39,640	-2,918	7	780
F_KOZAL0123	31.01.2023	597.650	574.060	4.11 %	23.59	610.620	561.010	6,467	383,812,160	6,891	584	39	5,380
F_KOZAL1222	30.12.2022	583.840	563.520	3.61 %	20.32	598.810	549.280	29,242	1,700,938,730	20,215	-665	7	5,380
F_KRDMD0123	31.01.2023	18.790	19.010	-1.16 %	-0.22	19.300	18.580	49,068	93,085,934	104,133	9,909	39	270
F_KRDMD1222	30.12.2022	18.400	18.610	-1.13 %	-0.21	18.940	18.200	307,885	572,471,700	336,076	-1,189	7	270
F_MGROS0123	31.01.2023	149.470	150.620	-0.76 %	-1.15	150.880	147.470	1,158	17,308,188	2,610	-132	39	2,735
F_MGROS1222	30.12.2022	146.120	147.320	-0.81 %	-1.20	147.780	144.550	3,774	55,255,331	6,335	133	7	2,735
F_ODAS0123	31.01.2023	11.690	11.670	0.17 %	0.02	11.770	11.380	58,349	67,604,836	244,947	34,963	39	215
F_ODAS1222	30.12.2022	11.400	11.390	0.09 %	0.01	11.480	11.090	248,132	279,998,053	493,124	-69,031	7	215
F_OYAKC0123	31.01.2023	23.460	22.600	3.81 %	0.86	23.540	22.130	18,716	42,888,850	26,365	11,701	39	300
F_OYAKC1222	30.12.2022	22.920	22.130	3.62 %	0.80	23.050	21.620	57,490	128,764,097	87,093	-8,424	7	300
F_PETKM0123	31.01.2023	20.200	19.750	2.28 %	0.45	20.320	19.580	50,673	100,875,415	147,326	12,723	39	285
F_PETKM1222	30.12.2022	19.780	19.330	2.33 %	0.45	19.890	19.170	367,098	714,520,880	330,172	-11,093	7	285
F_PGSUS0123	31.01.2023	511.740	511.900	-0.03 %	-0.16	516.000	505.000	750	38,287,714	1,928	1	39	7,450
F_PGSUS1222	30.12.2022	500.670	499.950	0.14 %	0.72	505.300	495.660	3,527	176,426,826	7,833	-75	7	7,450
F_SAHOL0123	31.01.2023	44.420	44.840	-0.94 %	-0.42	45.200	44.040	31,052	137,619,547	117,121	11,239	39	755
F_SAHOL1222	30.12.2022	43.370	43.880	-1.16 %	-0.51	43.990	43.020	95,406	413,337,762	275,226	-9,883	7	755
F_SASA0123	31.01.2023	118.750	126.980	-6.48 %	-8.23	124.490	117.020	15,557	185,863,392	14,450	10,278	39	3,180
F_SASA1222	30.12.2022	116.370	125.180	-7.04 %	-8.81	122.400	114.570	37,826	444,751,030	25,708	-9,598	7	3,180
F_SISE0123	31.01.2023	42.190	41.860	0.79 %	0.33	42.500	41.500	43,454	183,308,672	70,872	16,006	39	615
F_SISE1222	30.12.2022	41.280	40.930	0.86 %	0.35	41.540	40.580	129,420	533,357,219	181,287	2,040	7	615
F_SKBNK0123	31.01.2023	3.240	3.230	0.31 %	0.01	3.270	3.150	21,711	7,001,515	114,652	6,580	39	40
F_SKBNK1222	30.12.2022	3.150	3.160	-0.32 %	-0.01	3.210	3.090	172,497	54,494,109	576,925	-500	7	40
F_SOKM0123	31.01.2023	28.650	28.600	0.17 %	0.05	29.340	28.000	8,792	25,048,629	37,450	2,748	39	425
F_SOKM1222	30.12.2022	28.040	27.920	0.43 %	0.12	28.810	27.320	24,447	68,148,897	60,212	-376	7	425
F_TAVHL0123	31.01.2023	96.290	96.510	-0.23 %	-0.22	97.330	95.440	876	8,459,951	9,639	442	39	1,420
F_TAVHL1222	30.12.2022	94.030	94.340	-0.33 %	-0.31	95.300	93.060	6,588	62,094,714	21,408	-383	7	1,420
F_TCELL0123	31.01.2023	37.840	36.130	4.73 %	1.71	38.050	35.920	24,108	88,959,063	53,191	5,325	39	495
F_TCELL1222	30.12.2022	37.030	35.280	4.96 %	1.75	37.280	34.860	137,451	498,103,010	141,666	-1,557	7	495
F_THYAO0123	31.01.2023	146.250	146.400	-0.10 %	-0.15	147.240	144.770	10,301	150,402,673	36,814	3,452	39	2,385
F_THYAO1222	30.12.2022	142.860	143.110	-0.17 %	-0.25	143.930	141.400	46,201	659,271,180	98,108	-1,034	7	2,385
F_TKFEN0123	31.01.2023	50.430	47.560	6.03 %	2.87	51.770	47.300	29,397	144,197,240	26,866	13,353	39	605
F_TKFEN1222	30.12.2022	49.330	46.410	6.29 %	2.92	50.740	46.350	72,973	351,197,193	158,502	-12,902	7	605
F_TOASO0123	31.01.2023	159.300	158.940	0.23 %	0.36	160.000	155.060	3,884	60,880,600	15,130	-217	39	2,205
F_TOASO1222	30.12.2022	155.480	154.810	0.43 %	0.67	156.550	151.600	13,941	214,294,241	43,744	-3,136	7	2,205
F_TRGYO0123	31.01.2023	18.820	18.970	-0.79 %	-0.15	19.150	18.700	2,116	3,995,728	16,541	479	39	285
F_TRGYO1222	30.12.2022	18.340	18.600	-1.40 %	-0.26	18.990	18.260	13,188	24,362,688	22,382	-1,083	7	285
F_TSKB0123	31.01.2023	4.770	4.860	-1.85 %	-0.09	4.910	4.730	54,405	26,242,003	159,147	37,334	39	60
F_TSKB1222	30.12.2022	4.660	4.760	-2.10 %	-0.10	4.800	4.620	194,617	91,708,874	292,779	6,098	7	60
F_TTKOM0123	31.01.2023	21.800	21.340	2.16 %	0.46	22.000	21.110	33,962	73,477,799	73,490	11,345	39	285
F_TTKOM1222	30.12.2022	21.320	20.890	2.06 %	0.43	21.510	20.590	152,554	322,484,198	197,525	3,692	7	285
F_TUPRS0123	31.01.2023	505.370	487.950	3.57 %	17.42	506.490	482.600	1,987	98,559,642	4,951	536	39	7,915
F_TUPRS1222	30.12.2022	493.570	476.930	3.49 %	16.64	495.270	472.220	8,758	424,129,595	13,442	-450	7	7,915
F_TURSG1222	30.12.2022	13.180	13.340	-1.20 %	-0.16	13.530	13.000	14,745	19,357,413	31,533	1,282	7	195
F_ULKER1222	30.12.2022	46.570	43.750	6.45 %	2.82	46.700	43.700	40,084	181,159,500	145,628	-2,587	7	525
F_VAKBN0123	31.01.2023	12.540	12.750	-1.65 %	-0.21	12.790	12.390	41,178	51,858,633	82,933	5,768	39	175
F_VAKBN1222	30.12.2022	12.270	12.450	-1.45 %	-0.18	12.540	12.120	250,203	308,721,558	330,110	-5,498	7	175
F_VESTL0123	31.01.2023	74.230	76.270	-2.67 %	-2.04	77.200	73.730	5,082	38,208,240	16,202	1,885	39	1,020
F_VESTL1222	30.12.2022	72.520	74.540	-2.71 %	-2.02	75.440	71.990	22,030	161,392,507	38,354	-619	7	1,020
F_YKBNK0123	31.01.2023	12.470	12.410	0.48 %	0.06	12.640	12.280	226,049	283,159,761	309,574	158,739	39	195
F_YKBNK1222	30.12.2022	12.180	12.120	0.50 %	0.06	12.340	12.000	606,717	739,459,623	855,543	-118,261	7	195

**Gedik Yatırım Menkul Değerler A.Ş. - Yatırım Danışmanlığı Birimi**

Ünvan : Gedik Yatırım Menkul Değerler A.Ş.

Adres : Altayçeşme Mah. Çamlı Sok. Ofis Park Maltepe No:21/4 Kat:10-11-12 Maltepe/İstanbul

Tel : (0216) 453 0053

E-Posta : vadeli@gedik.com

***Gedik Yatırım VİOP Bülteni, Genel Yatırım Tavsiyesi Kapsamında Yatırım Danışmanlığı Birimi Tarafından Hazırlanmaktadır.**

YASAL UYARI

Burada yer alan bilgiler Gedik Yatırım tarafından bilgilendirme amacıyla hazırlanmıştır. Yatırım sinyal, bilgi, yorum ve tavsiyeleri yatırım danışmanlığı kapsamında değildir. Yatırım danışmanlığı hizmeti; aracı kurumlar, portföy yönetim şirketleri, mevduat kabul etmeyen bankalar ile müşteri arasında imzalanacak yatırım danışmanlığı sözleşmesi çerçevesinde sunulmaktadır. Burada yer alan sinyal, yorum ve tavsiyeler, herhangi bir yatırım aracının alım satım önerisi ya da getiri vaadi olarak yorumlanmamalıdır. Bu görüşler mali durumunuz ile risk ve getiri tercihlerinize uygun olmayabilir ve sadece burada yer alan bilgilere ve sinyallere dayanarak yatırım kararı verilmesi beklentilerinize uygun sonuçlar doğurmayabilir. Burada yer alan sinyaller, fiyatlar, veriler ve bilgilerin tam ve doğru olduğu garanti edilemez; içerik, haber verilmeksizin değiştirilebilir. Tüm sinyal ve veriler, Gedik Yatırım tarafından güvenilir olduğuna inanılan kaynaklardan alınmıştır. Bu sinyal ve kaynakların kullanılması nedeni ile ortaya çıkabilecek hatalardan ve zararlardan Gedik Yatırım sorumlu değildir.

Genel Müdürlük

Altayçeşme Mah. Çamlı Sok. Ofis Park Maltepe No:21/4 Kat:10-11-12 Maltepe/İstanbul/Türkiye
Tel: (0216) 453 00 00 (pbx) Faks: (0216) 377 11 36

Alanya

Şekerhane Mah. 1100 Sok. No: 9 / 206 Alanya / ANTALYA Tel: (0242) 519 23 17 (pbx)
Faks: (0242) 513 93 81

Adana-Seyhan

Çınarlı Mah. Ziyapaşa Bulvarı No: 78 Güneş Ziyapaşa İş Merkezi Kat :5 No :504
Seyhan/ADANA Tel: (0322) 355 03 50 (pbx) Faks: (0322) 290 35 18

Ankara - Çankaya

Simon Bolivar Cad. No: 8/6 Çankaya/ANKARA Tel: (0312) 438 27 00 (pbx) Faks: (0312)
438 27 47

Ankara - Kızılay

Mustafa Kemal Mah. 2157 Sk. Dış Kapı No : 2 İç Kapı No : 11 Çankaya/ ANKARA Tel: (0312)
232 09 49 (pbx) Faks: (0312) 232 09 49

Antalya

Tahıl Pazarı Mah.404 Sok. Hafız Ahmet Bedestenli No: 5/29-30 ANTALYA Tel: (0242) 248
35 20 (pbx) Faks: (0242) 244 29 10

Aydın

Hasanefendi-Ramazan Paşa Mah. İstiklal Cad. Dış Kapı No : 23 İç Kapı No : 1 Efeler/AYDIN Tel:
(0256) 999 17 87 (pbx) Faks:

Aydın - Kuşadası

Türkmen mah. Atatürk Bulvarı Belvü Sitesi C Blok Kat 2 Daire 3 Kuşadası /AYDIN Tel:
(0256) 618 44 77 (pbx) Faks: (0256) 618 44 91

Aydın - Nazilli

Altıntaş Mah. İstasyon Bulvarı No:19 Kat:4 Daire:12 Nazilli / AYDIN Tel: (0256) 314 15 98 (pbx)
Faks: (0256) 315 88 52

Bağdat Caddesi Private

Çaddebostan Mah. Kantarcı Rıza Sk. Dış Kapı No:1 K:4 İç Kapı No:8 Kadıköy /
İSTANBUL Tel: (0216) 453 01 93 (pbx) Faks: (0216) 411 23 54

Balıkesir

Eski Kuyumcular Mah. Anafartalar Cad. Acarlar İş Merkezi Dış Kapı No : 23 İç Kapı No : 1
Karesi - BALIKESİR Tel: (0266) 999 12 40 (pbx) Faks:

Bandırma

Dere Mah. Ordu Cad. Kapı No:3 İç Kapı No:2 Bandırma/ BALIKESİR Tel: (0226) 999 10
75 (pbx) Faks:

Bodrum

Çırkan Mah. Atatürk Bul. No: 16 C - İç Kapı Muğla/ BODRUM Tel: (0252) 316 32 70 (pbx) Faks:
(0252) 316 92 70

Bursa

Fethiye Mah. Sanayi Cad., Corner Plus İş Merkezi No:263 Kat:2 D:22/26 Nilüfer/BURSA
Tel: (0224) 220 51 50 (pbx) Faks: (0224) 220 50 99

Bursa - Nilüfer

Oduluk Mah. Liman Cad. No:7 Nilüfer / BURSA Tel: (0224) 275 35 50 (pbx) Faks: (0224) 451
79 66

Çanakkale

Kemalpaşa Mah. Şair Ece Ayhan Meydanı Dış Kapı No: 22 Kat: 2 İç Kapı No:2 Merkez /
ÇANAKKALE Tel: (0286) 999 17 02 (pbx) Faks:

Çorlu

Zafer Mah. Cumhuriyet Bulvarı Dış Kapı No:9T1 İç Kapı No:114 Çorlu TEKİRDAĞ Tel: (0282)
888 96 20 (pbx) Faks:

Çorum - Merkez

Yavruturna Mah. 1. Maliye Sok. No: 1 Kat: 4 D: 22 Çorum Tel: (0364) 211 11 45 (pbx)
Faks: (0364) 201 05 63

Denizli - Merkez

Saraylar Mah. İkinci Ticari Yol Sok. No: 32 Kat: 4 DENİZLİ Tel: (0258) 263 80 15 (pbx) Faks:
(0258) 241 91 01

Edirne - Merkez

Sabuni Mah. Banka Aralığı Sok. Kardeşler İş Merkezi No:10/19 Merkez/EDİRNE Tel:
(0284) 212 25 30 (pbx) Faks: (0284) 213 37 78

Elazığ - Merkez

Yeni Mah. Gazi Cd. No: 28/3 ELAZIĞ Tel: (0424) 233 28 01 (pbx) Faks: (0424) 233 27 35

Eskişehir - Merkez

Akarbaşı Mah. Atatürk Bulvarı No : 77 A Odunpazarı / ESKİŞEHİR Tel: (0222) 230 09 08
(pbx) Faks: (0222) 220 37 02

Etiler Private

Etiler Mah. Yıldız Çiçeği Sok. No:11 Beşiktaş/İstanbul Tel: (0212) 999 50 11 (pbx) Faks:

İstanbul - Ataşehir

Barbaros Mah. İhlamur Bulvarı Sarkaç Sok. Ağaoglu My Prestige No:1 D: 12-13
Ataşehir/İSTANBUL Tel: (0216) 560 37 00 (pbx) Faks: (0216) 688 67 86

İstanbul - Bakırköy

Cevizlik Mah. Muhasebeci Sok. Neşe Han No: 1 Kat:3 Bakırköy/İSTANBUL Tel: (0212) 660 85
25 (pbx) Faks: (0212) 570 03 03

İstanbul - Kapalıçarşı

Kürkçüler Sk. No: 25 Eminönü/Kapalıçarşı/İSTANBUL Tel: (0212) 513 40 01 (pbx) Faks:
(0212) 527 16 86

İstanbul - Maltepe

Bağlarbaşı Mah. Bağdat Caddesi. Gedik İş Merkezi A Blok No: 414 Kat: 2 Daire: 22 İSTANBUL
Tel: (0216) 399 00 42 (pbx) Faks: (0216) 399 18 17

İstanbul - Tophane

Necatibey Cad. Alipaşa Degirmen Sok. No: 24 34425 Tophane/Karaköy/ İSTANBUL Tel:
(0212) 251 60 06 (pbx) Faks: (0212) 293 49 03

İstanbul - Ümraniye

İnkılap Mah. Küçüksu Cad. Çeşminaz Sok. NO:2/7 Kat:3 Ümraniye Tel: (0216) 461 33 90 (pbx)
Faks: (0216) 328 10 32

İzmir - Alsancak

Cumhuriyet Bulvarı Arpacioğlu Apt. No:139 Kat:3 Alsancak İZMİR Tel: (0232) 465 10 20
(pbx) Faks: (0232) 464 66 22

Karabük - Merkez

Bayır Mah. Menderes Cad. Çebioğlu Twin Towers B Blok Dış Kapı No :2 İç Kapı No : 107
Merkez / Karabük Tel: (0370) 502 15 90 (pbx) Faks: (0370) 502 15 93

Kayseri

Hunat MAH. Postalar Geçidi Sok. No:1 / 206 Tel: (0352) 221 36 29 (pbx) Faks: (0352)
221 48 27

Kocaeli - Gebze

Hacı Halil Mah. Hükümet Cad. No: 95 Gebze/KOCAELİ Tel: (0262) 642 34 00 (pbx) Faks: (0262)
641 82 01

Konya - Selçuklu

Beyazıt Mahallesi, Hüsnü Aşk Sok. Bezirci İş Merkezi Kat:4 D:403 Selçuklu / KONYA Tel:
(0332) 238 59 60 (pbx) Faks: (0332) 238 59 75

Malatya - Battalgazi

Büyük Hüseyin Bey Mah. Atatürk Cad. Anadolu İş Merkezi K: 3 No: 23 D: 9-10-11 Battalgazi /
MALATYA Tel: (0422) 325 62 67 (pbx) Faks: (0422) 322 23 72

Manisa - Merkez

Anafartalar Mah. Mustafa Kemal Paşa Cad. Kamil Menteş Apt. No: 34/1 MANİSA Tel:
(0236) 239 42 98 (pbx) Faks: (0236) 239 43 02

Mersin - Akdeniz

Mahmudiye Mah. Atatürk Cad. Adil Kanun İş Hanı Kat: 2 Akdeniz / MERSİN Tel: (0324) 238 18
18 (pbx) Faks: (0324) 231 22 52

Muğla - Fethiye

Babataşı Mah. 774. Sok. No.2 Fethiye / Muğla Tel: (0252) 612 07 60 (pbx) Faks: (0252)
612 36 46

Sakarya - Adapazarı

Tiğçılar Mah. Yenicami Sok. Dış Kapı No:5 İç Kapı No: 201 Adapazarı- Sakarya Tel: (0264) 279
83 89 (pbx) Faks: (0264) 281 03 88

Samsun - İlkadım

Kale Mah. Kaptanağa Sok. No: 18/41 Mecit Turan İş Merkezi İlkadım- Samsun Tel:
(0362) 431 63 43 (pbx) Faks: (0362) 431 33 89

Trabzon - Ortahisar

Kemerkaya Mah. K.Maraş Cad. Ticaret Mektep Sk. Ustaömeroğlu İş Merkezi No: 9/9
Ortahisar/TRABZON Tel: (0462) 326 09 97 (pbx) Faks: (0462) 326 38 67

Uşak - Merkez

İsmetpaşa Cad. No: 63 K: 2 Mavi Plaza UŞAK Tel: (0276) 227 27 44 (pbx) Faks: (0276)
227 27 37

Zonguldak - Ereğli

Müftü Mahallesi Süheyla Erel Sokak. No:2/1 Ay City İş Merkezi 7. Kat Ofis No:85 Karadeniz
Ereğli / ZONGULDAK Tel: (0372) 329 10 00 (pbx) Faks: (0372) 316 66 30