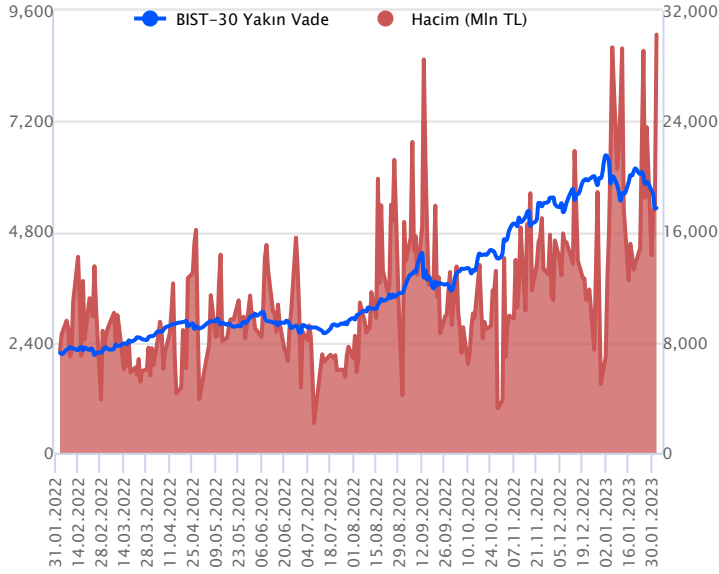


Sözleşme Kodu	Vade Ayı	Uzlaşma Fiyatı	Önceki Uzlaşma Fiyatı	Değişim	Değişim Puan	Gün İçi Yüksek	Gün İçi Düşük	İşlem Miktarı	İşlem Hacim	Açık Pozisyon	Açık Pozisyon Değişimi	Vadeye Kalan Gün Sayısı	Takasbank Başlangıç Teminatları
<b>ENDEKS KONTRATLARI</b>													
F_XU0300223	28.02.2023	5,314.75	5,295.25	0.37 %	19.50	5,512.75	5,027.50	572,833.00	30,258,298,020.00	302,195.00	23,594.00	26	7,195
F_XU0300423	28.04.2023	5,435.75	5,435.75	0.00 %	0.00	5,700.00	5,155.50	5,073.00	274,970,307.50	2,898.00	134.00	85	7,195

## BIST 30 Yakın Vadeli Kontratı



Şubat vadeli endeks sözleşmesinde hafta başından itibaren yaşanan sert düşüşler sonrası dün çift yönlü sert fiyatlamaların izlendiği görüldü. Sözleşme dün 5.027,50 ile 5.512,75 seviyeleri arasında dalgalanarak günü %0,37'lik yükselişle 5.314,75 uzlaşma fiyatından tamamladı. Akşam seansı kapanışı ise uzlaşma fiyatının hemen üzerinde 5.315,00 seviyesinde gerçekleşti. Dün yaşanan yüksek oynaklığın ve kararsız seyirlerin ardından haftanın son işlem gününde de oynaklığın devam edebileceğini düşünüyoruz. Bu bağlamda sözleşmenin güne volatil bir başlangıç yapmasını bekliyoruz.

Sözleşmede gün içerisinde 5.235 seviyesi altında kalıcı hareketler görülmesi durumunda 5.155 – 5.100 ve 5.026 seviyelerinin destek olarak takip edilebileceğini düşünüyoruz. Yukarı yönlü hareketlerde ise 5.390 – 5.460 ve 5.535 seviyeleri sıralı dirençler olarak izlenebilir. Fiyatlamada 5.535 seviyesi üzerinde kalıcılık sağlanmadığı sürece yükselişlere temkinli yaklaşılması gerektiğini değerlendiriyoruz. Son dönemde yaşanan yüksek volatilité nedeniyle yatırımcıların risk profillerine uygun aktif bir kar al/zarar durdur stratejisine bağlı kalmalarının yararlı olacağı kanaatindeyiz.

Endeks - 30 Yakın Vade Aracı Kurum Dağılımı Günlük Değişim					
Long			Short		
Kurum	Net Lot	Pay (%)	Kurum	Net Lot	Pay (%)
Yapı Kredi Yatırım	54.782	74	Tacirler Yatırım	23.163	31
İnfo Yatırım	6.045	8	Garanti BBVA	13.688	18
Yatırım Finans	2.663	4	Vakıf Yatırım	10.005	14
Ak Yatırım	2.159	3	Ziraat Yatırım	6.973	9
Meksa Yatırım	1.479	2	Bank of America	4.083	6
Diğer	7.106	10	Diğer	16.322	22
İlk 5 Kurum Alım Ağırlıklı					

Endeks - 30 Yakın Vade Aracı Kurum Dağılımı Tüm Vade					
Long			Short		
Kurum	Net Lot	Pay (%)	Kurum	Net Lot	Pay (%)
Teb Yatırım	96.436	59	HSBC Yatırım	34.717	21
Yapı Kredi Yatırım	33.245	20	Bank of America	29.030	18
Deniz Yatırım	8.448	5	Tacirler Yatırım	22.799	14
İnfo Yatırım	4.677	3	Ak Yatırım	21.914	13
Yatırım Finans	4.547	3	İş Yatırım	15.524	10
Diğer	15.805	10	Diğer	39.174	24
İlk 5 Kurum Alım Ağırlıklı					

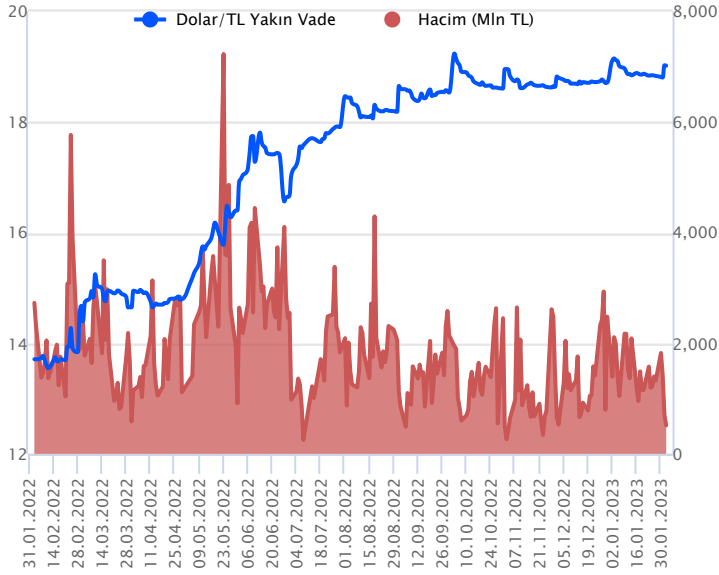


## Fiyat (%) Açık Pozisyon (%) Yorum

Artış	Artış	Yükselişin devamlılığı için sinyal olarak kabul edilebilir.
Artış	Azalış	Yükselişin desteklenmediğini gösterir.
Azalış	Artış	Düşüşlerin devamlılığı için sinyal olarak kabul edilebilir.
Azalış	Azalış	Düşüşlerin desteklenmediğini gösterir.

Sözleşme Kodu	Vade Ayı	Uzlaşma Fiyatı	Önceki Uzlaşma Fiyatı	Değişim	Değişim Puan	Gün İçi Yüksek	Gün İçi Düşük	İşlem Miktarı	İşlem Hacim	Açık Pozisyon	Açık Pozisyon Değişimi	Vadeye Kalan Gün Sayısı	Takasbank Başlangıç Teminatları
<b>DÖVİZ KONTRATLARI</b>													
F_EURTRY0223	28.02.2023	20.7587	20.7805	-0.10 %	-0.02	20.9800	20.7530	668	13,963,317	1,470	132	26	3,045
F_EURTRY0323	31.03.2023	21.2500	21.1573	0.44 %	0.09	21.2500	21.2500	5	106,250	10	5	57	3,045
F_EURUSD0223	28.02.2023	1.0917	1.0911	0.05 %	0.00	1.1031	1.0907	12,227	251,766,644	11,056	185	26	657
F_EURUSD0323	31.03.2023	1.0936	1.0944	-0.07 %	0.00	1.1047	1.0925	560	11,590,731	944	46	57	657
F_USDTRY0223	28.02.2023	19.0125	19.0301	-0.09 %	-0.02	19.0286	19.0021	27,104	515,342,204	1,011,960	5,537	26	2,665
F_USDTRY0323	31.03.2023	19.2781	19.3106	-0.17 %	-0.03	19.2983	19.2688	11,461	220,970,572	409,923	-77	57	2,665

## Dolar/TL Yakın Vadeli Kontratı



Şubat vadeli Dolar/TL sözleşmesi dün 19,0021 ile 19,0286 seviyeleri arasında dalgalanarak günü %0,09'luk düşükle 19,0125 uzlaşma fiyatından tamamladı. Yurt içerisinde Ticaret Bakanlığı'nın geçici verilerine göre ocak ayında dış ticaret açığı 14,3 milyar dolar olarak gerçekleşti. ABD'de 28 Ocak ile biten haftada işsizlik maaşı başvuruları 183 bin ile Nisan 2022'den bu yana en düşük seviyeye indiği görülürken, fabrika siparişleri ise aralık ayında %1,8 artış kaydetse de beklentilerin altında kaldığı görülüyor. Açıklanan verilerin fiyatlamalar üzerinde etkisi olmazken kurda yatay seyrilerin izlenmeye devam ettiğini görüyoruz. Bugün içerde enflasyon verisi, ABD'de ise başta tarım dışı istihdam verisi olmak üzere işsizlik oranı ve ortalama saatlik kazançlar verileri takip edilecek. Dolar/TL, bu sabah saat 08:25 itibarıyla 18,81'li seviyelerde yatay seyrine devam ediyor. Dolar endeksi ise 101,85 civarında bulunuyor. Bu bağlamda sözleşmede bugün 18,97 – 18,94 ve 18,92 seviyeleri destek; 19,05 – 19,08 ve 19,11 seviyeleri ise direnç olarak takip edilebilir.

## Dolar/TL Yakın Vade Aracı Kurum Dağılımı Günlük Değişim

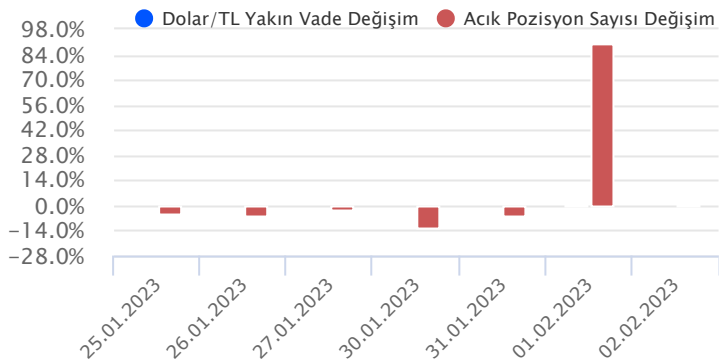
Long			Short		
Kurum	Net Lot	Pay (%)	Kurum	Net Lot	Pay (%)
Alternatif Yatırım	6.999	54	Bank of America	6.112	47
Deniz Yatırım	1.523	12	Sanko Yatırım	4.310	33
QNB Finans Yatırım	1.371	11	Ak Yatırım	1.228	10
Alnus Yatırım	1.000	8	İş Yatırım	408	3
Deutsche Bank	500	4	Meksa Yatırım	354	3
Diğer	1.543	12	Diğer	524	4

İlk 5 Kurum Satım Ağırlıklı

## Dolar/TL Yakın Vade Aracı Kurum Dağılımı Tüm Vade

Long			Short		
Kurum	Net Lot	Pay (%)	Kurum	Net Lot	Pay (%)
Ak Yatırım	280.555	36	Akbank	558.014	72
Denizbank	76.314	10	Teb Yatırım	70.768	9
Yapı Kredi Yatırım	69.173	9	Bank of America	37.525	5
Deniz Yatırım	65.526	9	Burgan Yatırım	34.883	5
İş Yatırım	39.485	5	Finansbank	27.383	4
Diğer	244.226	32	Diğer	46.706	6

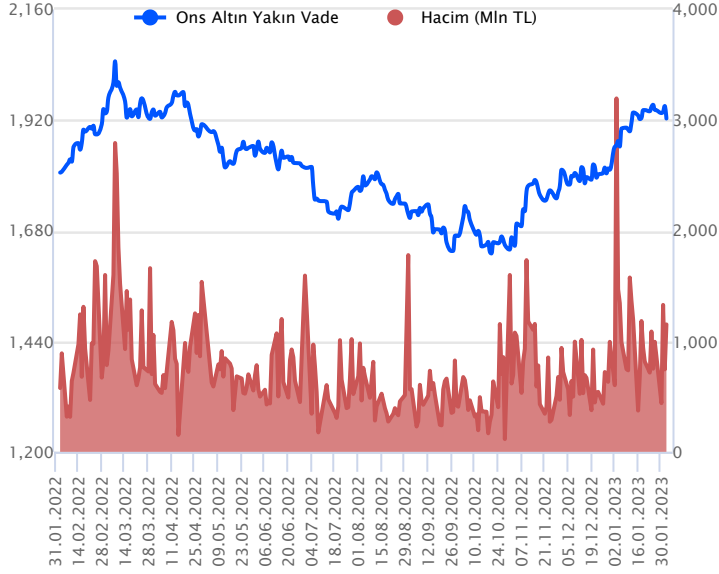
İlk 5 Kurum Satım Ağırlıklı



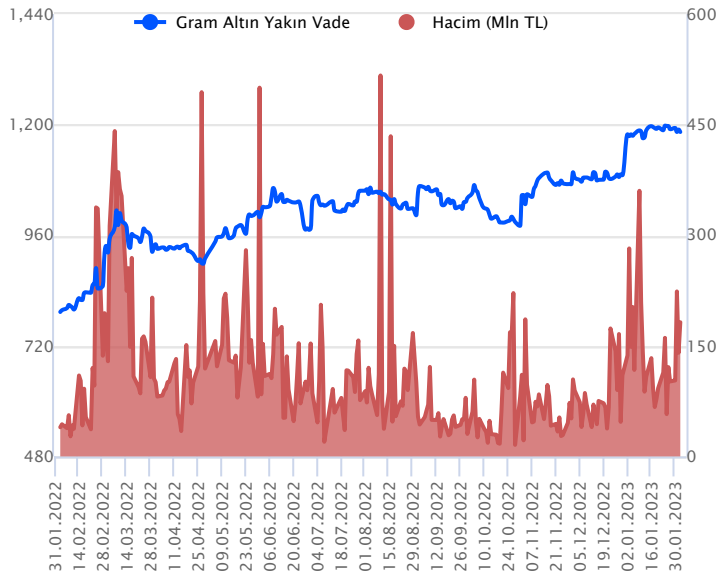
## Fiyat (%) Açık Pozisyon (%) Yorum

Artış	Artış	Yükselişin devamlılığı için sinyal olarak kabul edilebilir.
Artış	Azalış	Yükselişin desteklenmediğini gösterir.
Azalış	Artış	Düşüşlerin devamlılığı için sinyal olarak kabul edilebilir.
Azalış	Azalış	Düşüşlerin desteklenmediğini gösterir.

Sözleşme Kodu	Vade Ayı	Uzlaşma Fiyatı	Önceki Uzlaşma Fiyatı	Değişim	Değişim Puan	Gün İçi Yüksek	Gün İçi Düşük	İşlem Miktarı	İşlem Hacim	Açık Pozisyon	Açık Pozisyon Değişimi	Vadeye Kalan Gün Sayısı	Takasbank Başlangıç Teminatları
<b>ALTIN KONTRATLARI</b>													
F_XAUTRYM0223	28.02.2023	1,183.070	1,187.900	-0.41 %	-4.83	1,205.780	1,181.210	152,245	182,015,150	1,165,569	22,402	26	185
F_XAUTRYM0423	28.04.2023	1,232.290	1,239.120	-0.55 %	-6.83	1,255.890	1,231.000	28,025	35,015,951	94,373	4,189	85	185
F_XAUUSD0223	28.02.2023	1,928.650	1,935.700	-0.36 %	-7.05	1,968.150	1,920.350	31,446	1,151,858,238	97,225	-5,908	26	2,722
F_XAUUSD0423	28.04.2023	1,949.800	1,956.050	-0.32 %	-6.25	1,989.700	1,943.000	4,476	165,580,569	6,798	-13	85	2,722

**ONS ALTIN Yakın Vadeli Kontratı**

Şubat vadeli ons altın sözleşmesi dün 1920,35\$ ile 1968,15\$ arasında dalgalanarak, günü %0,36 düşüşle 1928,65\$ uzlaşma fiyatından kapattı. Spot piyasada saat 08:30 itibariyle ons altın 1911-1918\$ arasında işlem görüyor. Sözleşmede dün yukarı yönlü bir hareketlenme görülmesine karşın gün sonunda kazançların geri verildiği izlendi. Bu nedenle dünkü stratejimiz bugün için geçerli değil. Sözleşmede yeni stratejimiz aşağıda 1918\$ destek noktası ve yukarıda 1937\$ direnç noktası olarak izleniyor. Sözleşme için 1918\$ destek noktası altı kapanışların devamında aşağı yönlü pozisyonların artması beklenebilir. Bu durumda sözleşmede 1937\$ stop seviyesi eklenerek 1879\$ seviyesi izlenebilir. Yukarıda 1937\$ direncinin üzerinde kapanışların devamında yukarı yönlü pozisyonların artması görülebilir. Bu doğrultuda sözleşme için 1917\$ stop seviyesi belirlenerek 1975\$ seviyesi hedeflenebilir. Bu sabah dolar endeksi 101,85 çevresinde bulunuyor. Bu hafta kritik bir haftaydı. Merkez bankaları haftasıydı. Açıklanan majör merkez bankalarının faiz kararları piyasaların seyrini etkiledi. Bugünde ABD'de istihdam günü. Ocak ayı tarım dışı istihdam, işsizlik oranı ve ortalama saatlik kazançlar açıklanacak. Veri bazlı hareket görülebilir. Olası oynaklığa karşı yatırımcıların aktif bir kar al / zarar durdur stratejisine bağlı kalarak hareket etmeleri daha sağlıklı olabilir.

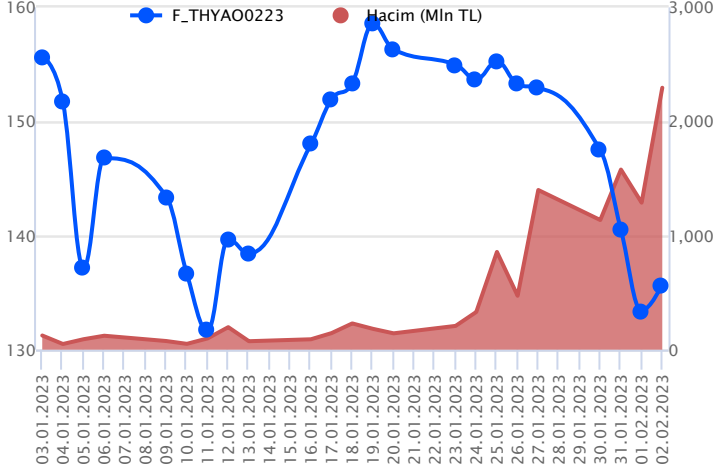
**GRAM ALTIN Yakın Vadeli Kontratı**

Şubat vadeli gram altın sözleşmesi dün 1181,21 TL ile 1205,78 TL arasında seyrederek, günü %0,41 düşüşle 1183,07 TL uzlaşma fiyatından tamamladı. Spot piyasada saat 08:30 itibariyle gram altın 1158,00 TL seviyesinde işlem görüyor. Ons altın 1911-1918\$ aralığında ve Dolar/TL kuru 18,79-18,82 TL arasında seyrediyor. Sözleşmede dün 1205,78 TL seviyesine doğru yükseliş görülmesine karşın bu seviyenin üzerine doğru hareketinde zorlandı ve sonrasında sözleşmede geri çekilmeler görüldü. Bu nedenle dünkü stratejimizi bugün için revize ediyoruz. Yeni stratejimiz sözleşmede 1170,00 TL ile 1189,00 TL arasını nötr olarak değerlendiriyoruz. Sözleşme için 1170,00 TL desteğinin altındaki kapanışlarda aşağı yönlü pozisyonların artması beklenebilir. Bu durumda sözleşmede 1181,00 TL stop seviyesi eklenerek 1146,00 TL kar alımı için değerlendirilebilir. Yukarıda 1189,00 TL direnç noktası olarak görülüyor. Bu direncin üzerinde kapanışların devamında yukarı yönlü pozisyonların artması görülebilir. Bu doğrultuda sözleşme için 1177,00 TL stop seviyesi belirlenerek 1212,00 TL seviyesi hedeflenebilir. Bugün Türkiye'de enflasyon, ABD'de istihdam verileri açıklanacak. Olası oynaklığa karşı yatırımcıların aktif bir kar al/zarar durdur stratejisine bağlı kalarak hareket etmeleri daha sağlıklı olabilir.

Sözleşme	Vade Ayı	Son Uzlaşma	Önceki Uzlaşma	Değişim %	Günün Düşüğü	Günün Yükselişi	İşlem Adedi	İşlem Hacmi
<b>PAY VADELİ SÖZLEŞMELERİNDE EN FAZLA İŞLEM GÖRENLER</b>								
F_THYAO0223	28.02.2023	136.130	133.360	1.71 %	126.850	138.420	172,466	2,295,604,215
F_AKBNK0223	28.02.2023	15.190	15.850	-5.14 %	14.450	16.190	1,396,978	2,144,815,871
F_TUPRS0223	28.02.2023	558.300	571.310	-2.30 %	521.960	587.470	30,865	1,719,387,694

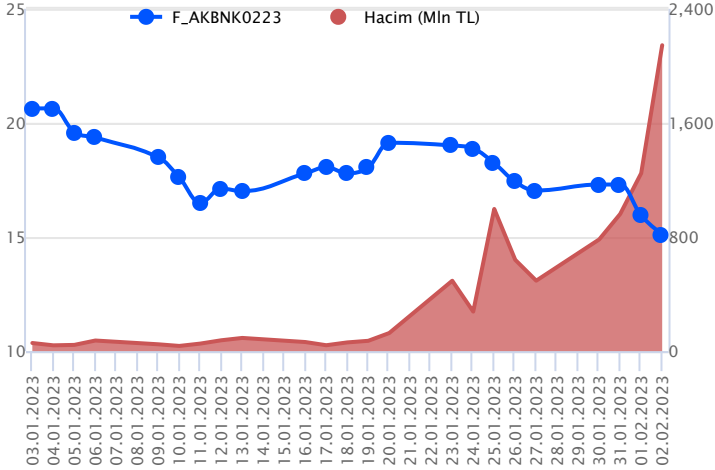
Pay vadeli sözleşmeleri, düşük teminatlarla yüksek tutarlı pozisyonlar almayı mümkün kılar. Pay vadeli sözleşmeleri ile ilgili daha detaylı bilgi almak için Gedik Yatırım VİOP Departmanı ile iletişime geçebilirsiniz.

### F\_THYAO0223 Vadeli Kontratı



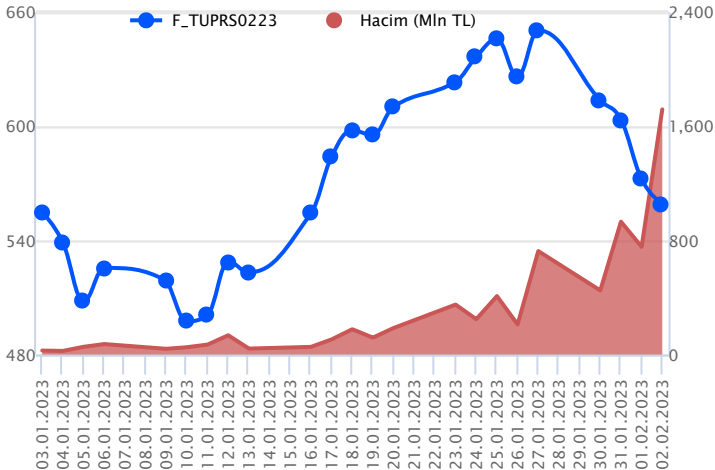
Endeks cephesinde yüksek volatilité yaşanmaya devam ederken, Şubat vadeli THYAO sözleşmesinde momentum gücünü koruyor. Şubat vadeli THYAO sözleşmesi dün 126,85 TL – 138,42 TL seviyeleri arasında dalgalanarak günü 136,13 TL uzlaşma fiyatından tamamladı. Endekste kapanışa yakın alımların güç kazandığı takip edilirken, sözleşmede her ne kadar 126,85 TL seviyesi test edilse de gelen alımlarla pozitif kapanış söz konusu oldu. Sözleşmede 50 günlük ortalamanın bulunduğu 136,85 TL'nin üzerinde fiyatlamının devamı pozitif seyrin devamlılığı açısından önemli olacak. Bu durumda 137,74 TL - 138,45 ve 139,40 TL seviyeleri takip edilecek direnç noktalarıdır. Geri çekilmelerde ise 136,85 TL'nin altında fiyatlamının devamında 134,35 TL – 133,65 TL ve 132,85 TL gündeme gelecek destek noktalarıdır. Marjın geniş olduğu dönemlerde sert yükselişlerin ardından yaşanan düzeltmelerin de sert gerçekleşebileceği göz ardı edilmemelidir.

### F\_AKBNK0223 Vadeli Kontratı



Geçen haftadan itibaren yurt içinde etkili olan zayıf seyre bağlı olarak bankacılık sektöründe de açıklanan güçlü finansallara rağmen satıcı bir fiyatlamının etkili olduğu takip ediliyor. Dün Borsa İstanbul'da son derece volatil bir fiyatlama etkili oldu. Borsa İstanbul gün içinde %5'e yaklaşan kayıpların ardından kapanışa doğru kayıplarını geri almayı başardı. Bankacılık sektöründe ise dün aşağı yönlü seyrin etkisini sürdürdü. Şubat vadeli AKBNK pay sözleşmesi gün içerisinde 14,45 – 16,19 TL aralığında hareket ederek günü %5,14 oranında kayıpla 15,19 TL uzlaşma fiyatından tamamladı. Sözleşmede 15,00 TL altında 14,80 – 14,60 ve 14,45 TL kısa vadeli destek noktalarıdır. Bu seviyeler altında 14,20 ve 200 günlük üssel ortalama (13,89) gündeme gelebilir. Toparlanma çabasında ise 15,41 ve 15,66 TL kısa vadeli direnç noktaları olup, bu seviyeler üzerinde 15,75 – 100 günlük üssel ortalama (16,20) ve 16,67 TL seviyeleri direnç konumunda bulunmaktadır. Yurt içinde artış kaydeden volatilité ve sert fiyatlamalar nedeniyle pozisyon alımlarında ekstra dikkatli olunmalıdır.

### F\_TUPRS0223 Vadeli Kontratı



Ocak ayının ikinci yarısında olumlu finansal sonuç beklentileriyle güçlü yükselişlerin yaşandığı ve pozitif bir ayrışmanın gözlemlendiği TUPRS cephesinde bu hafta endekste devam eden satış baskısına bağlı olarak satıcı bir fiyatlamının öne çıktığı görülüyor. Dün Borsa İstanbul'da son derece volatil bir fiyatlama etkili oldu. Endeks kapanışa doğru kayıplarını geri almayı başarsa da TUPRS cephesi günü kayıpla kapattı. Şubat vadeli TUPRS pay sözleşmesi gün içerisinde 521,96 – 587,47 TL aralığında hareket ederek günü %2,30 oranında kayıpla 558,30 TL uzlaşma fiyatından tamamladı. Sözleşmede 553,23 ve 548,37 TL kısa vadeli destek noktaları olup, bu seviyeler altında 538,50 – 528,75 – 521,96 ve 514,62 TL seviyeleri destek olarak izlenebilir. Toparlanma çabasında ise 561,87 – 565,84 TL kısa vadeli direnç bölgesi olup, bu bölge üzerindeki tutunmalarda 574,97 – 587,47 – 595,00 ve 611,64 TL seviyeleri direnç olarak takip edilebilir. Yurt içinde yüksek seyreden volatilité ve sert fiyatlamalara karşı dikkatli olunmalıdır.

## Dayanak Varlıkların Teknik Gösterge Görünümleri

## 20 Gün Ortalama/Fiyat Kesişmesi (YUKARI)

FROTO

## Güç Göstergeleri Olumlu

XAU/TRY

RSI ve Momentum göstergelerine göre olumlu olanlar

## 50 Gün Ortalama/Fiyat Kesişmesi (YUKARI)

TOASO

ARCLK

## MACD

AELS	GÜÇLÜ SAT
ENJSA	GÜÇLÜ SAT
KCHOL	GÜÇLÜ SAT
MGROS	GÜÇLÜ SAT
SOKM	GÜÇLÜ SAT

## 20/50 Gün Ortalama Kesişmesi (YUKARI)

Bu şartları sağlayan dayanak varlık bulunmamaktadır.

## Para Girişi Olan Dayanak Varlıklar

	Kapanış	İşlem Hacmi (Mln TL)
SISE	39.88	5,958.94328
FROTO	509.00	2,433.24881
TOASO	150.70	1,493.99232
ALARK	67.35	1,450.89416
ENJSA	30.00	1,151.88154

## Yüksek Hacimliler

	İşlem Hacmi (Mln TL)
XU030	94,685.46
XSD25	58,539.66
X10XB	52,741.42
XLBNK	16,934.28
THYAO	13,562.74

## 20 Gün Ortalama/Fiyat Kesişmesi (AŞAĞI)

GBP/USD

XAG/USD

## Güç Göstergeleri Zayıf

ECILC

GUBRF

HALKB

VAKBN

DOHOL

RSI ve Momentum göstergelerine göre zayıf olanlar

## 50 Gün Ortalama/Fiyat Kesişmesi (AŞAĞI)

Bu şartları sağlayan dayanak varlık bulunmamaktadır.

## Göstergeleri Dipte Olanlar

EKGYO

TRGYO

TKFEN

VESTL

ODAS

CCI, RSI, Stochastics, Williams' %R, MFI ve DX göstergelerinin ortalaması en düşük olanlar

## 20/50 Gün Ortalama Kesişmesi (AŞAĞI)

TKFEN

PETKM

ECILC

SKBNK

TAVHL

## Para Çıkışı Olan Dayanak Varlıklar

	Kapanış	İşlem Hacmi (Mln TL)
AKBNK	15.06	6,820.47
TKFEN	32.90	2,211.70
SOKM	22.80	707.86
AKSEN	33.66	499.97
AEFES	48.88	281.32

## Dayanak Varlıkların Teknik Gösterge Konumları

Kod	5 Günlük H.O	10 Günlük H.O	20 Günlük H.O	50 Günlük H.O	RSI	StochS	MACD	CCI
AEFES	SATIM	SATIM	SATIM	SATIM	SATIM	SATIM	SATIM	ALIM
AKBNK	SATIM	SATIM	SATIM	SATIM	SATIM	ALIM	SATIM	SATIM
AKSEN	SATIM	SATIM	SATIM	SATIM	SATIM	SATIM	SATIM	SATIM
ALARK	SATIM	SATIM	SATIM	SATIM	ALIM	ALIM	SATIM	SATIM
ARCLK	SATIM	SATIM	SATIM	ALIM	SATIM	SATIM	SATIM	SATIM
ASELS	SATIM	SATIM	SATIM	SATIM	SATIM	ALIM	SATIM	SATIM
BIMAS	SATIM	SATIM	SATIM	SATIM	SATIM	SATIM	SATIM	SATIM
CNH/TRY	ALIM	ALIM	ALIM	ALIM	SATIM	SATIM	SATIM	ALIM
DOHOL	SATIM	SATIM	SATIM	SATIM	SATIM	ALIM	SATIM	ALIM
ECILC	SATIM	SATIM	SATIM	SATIM	SATIM	SATIM	SATIM	SATIM
EKGYO	SATIM	SATIM	SATIM	SATIM	SATIM	ALIM	SATIM	SATIM
ENJSA	SATIM	SATIM	SATIM	SATIM	SATIM	ALIM	SATIM	SATIM
EREGL	SATIM	SATIM	SATIM	SATIM	ALIM	ALIM	SATIM	SATIM
EUR/TRY	ALIM	ALIM	ALIM	ALIM	SATIM	SATIM	SATIM	ALIM
EUR/USD	ALIM	ALIM	ALIM	ALIM	SATIM	SATIM	SATIM	SATIM
FROTO	ALIM	ALIM	ALIM	ALIM	SATIM	ALIM	SATIM	SATIM
GARAN	SATIM	SATIM	SATIM	SATIM	SATIM	ALIM	SATIM	SATIM
GBP/USD	SATIM	SATIM	SATIM	ALIM	SATIM	ALIM	SATIM	SATIM
GUBRF	SATIM	SATIM	SATIM	SATIM	SATIM	SATIM	SATIM	SATIM
HALKB	SATIM	SATIM	SATIM	SATIM	SATIM	SATIM	SATIM	SATIM
HEKTS	ALIM	SATIM	SATIM	SATIM	ALIM	SATIM	SATIM	ALIM
ISCTR	SATIM	SATIM	SATIM	SATIM	SATIM	SATIM	SATIM	SATIM
ISGYO	SATIM	SATIM	SATIM	SATIM	SATIM	ALIM	SATIM	SATIM
KARSN	SATIM	SATIM	SATIM	SATIM	SATIM	ALIM	SATIM	SATIM
KCHOL	SATIM	SATIM	SATIM	SATIM	SATIM	SATIM	SATIM	SATIM
KOZAA	SATIM	SATIM	SATIM	SATIM	SATIM	SATIM	SATIM	SATIM
KOZAL	SATIM	SATIM	SATIM	ALIM	SATIM	SATIM	SATIM	SATIM
KRDMD	SATIM	SATIM	SATIM	SATIM	SATIM	SATIM	SATIM	ALIM
MGROS	SATIM	SATIM	SATIM	SATIM	SATIM	SATIM	SATIM	SATIM
ODAS	SATIM	SATIM	SATIM	SATIM	SATIM	ALIM	SATIM	SATIM
OYAKC	SATIM	SATIM	SATIM	SATIM	SATIM	ALIM	SATIM	SATIM
PETKM	SATIM	SATIM	SATIM	SATIM	SATIM	SATIM	SATIM	ALIM
PGSUS	SATIM	SATIM	SATIM	ALIM	SATIM	ALIM	SATIM	SATIM
RUB/TRY	SATIM	SATIM	SATIM	SATIM	SATIM	SATIM	ALIM	ALIM
SAHOL	SATIM	SATIM	SATIM	SATIM	ALIM	SATIM	SATIM	ALIM
SASA	ALIM	ALIM	SATIM	SATIM	ALIM	SATIM	SATIM	ALIM
SISE	SATIM	SATIM	SATIM	SATIM	ALIM	SATIM	SATIM	SATIM
SKBNK	SATIM	SATIM	SATIM	SATIM	SATIM	SATIM	SATIM	SATIM
SOKM	SATIM	SATIM	SATIM	SATIM	SATIM	SATIM	SATIM	SATIM
TAVHL	SATIM	SATIM	SATIM	SATIM	SATIM	SATIM	SATIM	SATIM
TCELL	SATIM	SATIM	SATIM	SATIM	SATIM	SATIM	SATIM	SATIM
THYAO	SATIM	SATIM	SATIM	SATIM	SATIM	SATIM	SATIM	SATIM
TKFEN	SATIM	SATIM	SATIM	SATIM	SATIM	SATIM	SATIM	SATIM
TOASO	SATIM	SATIM	SATIM	ALIM	SATIM	ALIM	SATIM	SATIM
TRGYO	SATIM	SATIM	SATIM	SATIM	SATIM	ALIM	SATIM	SATIM
TSKB	SATIM	SATIM	SATIM	SATIM	SATIM	ALIM	SATIM	SATIM
TTKOM	SATIM	SATIM	SATIM	SATIM	SATIM	SATIM	SATIM	SATIM
TUPRS	SATIM	SATIM	SATIM	ALIM	SATIM	ALIM	SATIM	SATIM
USD/TRY	SATIM	ALIM	ALIM	ALIM	SATIM	SATIM	SATIM	SATIM
VAKBN	SATIM	SATIM	SATIM	SATIM	SATIM	ALIM	SATIM	SATIM
VESTL	SATIM	SATIM	SATIM	SATIM	SATIM	ALIM	SATIM	SATIM
X10XB	SATIM	SATIM	SATIM	SATIM	SATIM	SATIM	SATIM	SATIM
XAU/TRY	ALIM	ALIM	ALIM	ALIM	ALIM	SATIM	SATIM	ALIM
XAU/USD	SATIM	SATIM	ALIM	ALIM	SATIM	SATIM	SATIM	SATIM
XLBNK	SATIM	SATIM	SATIM	SATIM	SATIM	SATIM	SATIM	SATIM
XSD25	SATIM	SATIM	SATIM	SATIM	SATIM	SATIM	SATIM	SATIM
XU030	SATIM	SATIM	SATIM	SATIM	SATIM	SATIM	SATIM	SATIM
YKBNK	SATIM	SATIM	SATIM	SATIM	SATIM	SATIM	SATIM	SATIM

Kod	Destek 3	Destek 2	Destek 1	Kapanış	Pivot	Direnç 1	Direnç 2	Direnç 3
	<b>DESTEKLER</b>				<b>DİRENÇLER</b>			
F_AEFES0223	42.45	44.46	47.05	<b>49.65</b>	<b>49.06</b>	51.65	53.66	56.25
F_AEFES0323	45.01	46.23	48.51	<b>50.79</b>	<b>49.73</b>	52.01	53.23	55.51
F_AKBNK0223	12.58	13.51	14.32	<b>15.12</b>	<b>15.25</b>	16.06	16.99	17.80
F_AKBNK0323	12.48	13.29	14.16	<b>15.03</b>	<b>14.97</b>	15.84	16.65	17.52
F_AKSEN0223	27.99	30.02	31.97	<b>33.92</b>	<b>34.00</b>	35.95	37.98	39.93
F_AKSEN0323	30.49	32.05	33.29	<b>34.54</b>	<b>34.85</b>	36.09	37.65	38.89
F_ALARK0223	55.47	58.59	63.10	<b>67.61</b>	<b>66.22</b>	70.73	73.85	78.36
F_ALARK0323	54.28	57.75	63.06	<b>68.37</b>	<b>66.53</b>	71.84	75.31	80.62
F_ARCLK0223	89.56	94.28	99.96	<b>105.64</b>	<b>104.68</b>	110.36	115.08	120.76
F_ARCLK0323	89.48	93.84	99.28	<b>104.72</b>	<b>103.64</b>	109.08	113.44	118.88
F_ASELS0223	44.55	47.06	50.59	<b>54.11</b>	<b>53.10</b>	56.63	59.14	62.67
F_ASELS0323	45.82	48.13	51.56	<b>55.00</b>	<b>53.87</b>	57.30	59.61	63.04
F_BIMAS0223	109.07	112.72	118.16	<b>123.61</b>	<b>121.81</b>	127.25	130.90	136.34
F_BIMAS0323	112.25	115.68	120.95	<b>126.23</b>	<b>124.38</b>	129.65	133.08	138.35
F_CNHTRY0223	2.81	2.81	2.81	<b>2.81</b>	<b>2.81</b>	2.81	2.81	2.81
F_CNHTRY0323	2.86	2.86	2.86	<b>2.86</b>	<b>2.86</b>	2.86	2.86	2.86
F_DOHOL0223	7.30	7.57	7.99	<b>8.42</b>	<b>8.26</b>	8.68	8.95	9.37
F_DOHOL0323	7.38	7.66	8.11	<b>8.56</b>	<b>8.39</b>	8.84	9.12	9.57
F_ECILC0223	19.39	20.41	21.78	<b>23.15</b>	<b>22.80</b>	24.17	25.19	26.56
F_ECILC0323	20.04	20.96	22.35	<b>23.73</b>	<b>23.27</b>	24.66	25.58	26.97
F_EKGYO0223	5.79	6.17	6.62	<b>7.07</b>	<b>7.00</b>	7.45	7.83	8.28
F_EKGYO0323	5.94	6.31	6.75	<b>7.18</b>	<b>7.12</b>	7.56	7.93	8.37
F_ENJSA0223	24.78	26.06	28.16	<b>30.26</b>	<b>29.44</b>	31.54	32.82	34.92
F_ENJSA0323	25.49	26.75	28.73	<b>30.70</b>	<b>29.99</b>	31.97	33.23	35.21
F_EREGL0223	33.90	34.95	36.33	<b>37.70</b>	<b>37.38</b>	38.76	39.81	41.19
F_EREGL0323	31.97	32.64	33.95	<b>35.25</b>	<b>34.62</b>	35.93	36.60	37.91
F_EURTRY0223	20.45	20.60	20.68	<b>20.75</b>	<b>20.83</b>	20.90	21.06	21.13
F_EURTRY0323	21.25	21.25	21.25	<b>21.25</b>	<b>21.25</b>	21.25	21.25	21.25
F_EURUSD0223	1.07	1.08	1.09	<b>1.09</b>	<b>1.09</b>	1.10	1.11	1.11
F_EURUSD0323	1.08	1.08	1.09	<b>1.09</b>	<b>1.10</b>	1.10	1.11	1.11
F_FROTO0223	460.40	473.22	492.11	<b>511.00</b>	<b>504.93</b>	523.82	536.64	555.53
F_FROTO0323	458.43	467.72	486.30	<b>504.88</b>	<b>495.59</b>	514.17	523.46	542.04
F_GARAN0223	18.64	19.82	20.96	<b>22.10</b>	<b>22.14</b>	23.28	24.46	25.60
F_GARAN0323	19.42	20.47	21.45	<b>22.43</b>	<b>22.50</b>	23.48	24.53	25.51
F_GBPUSD0223	1.19	1.21	1.22	<b>1.23</b>	<b>1.23</b>	1.24	1.25	1.26
F_GBPUSD0323	1.23	1.23	1.23	<b>1.23</b>	<b>1.23</b>	1.24	1.24	1.24
F_GUBRF0223	226.18	226.42	226.53	<b>226.65</b>	<b>226.77</b>	226.88	227.12	227.23
F_GUBRF0323	231.04	233.08	234.09	<b>235.11</b>	<b>236.13</b>	237.14	239.18	240.19
F_HALKB0223	8.05	8.48	9.07	<b>9.67</b>	<b>9.50</b>	10.09	10.52	11.11
F_HALKB0323	8.38	8.79	9.30	<b>9.81</b>	<b>9.71</b>	10.22	10.63	11.14
F_HEKTS0223	27.47	29.24	30.90	<b>32.57</b>	<b>32.67</b>	34.33	36.10	37.76
F_HEKTS0323	28.67	30.14	31.70	<b>33.27</b>	<b>33.17</b>	34.73	36.20	37.76
F_ISCTR0223	8.38	8.89	9.39	<b>9.88</b>	<b>9.90</b>	10.40	10.91	11.41
F_ISCTR0323	8.27	8.80	9.27	<b>9.73</b>	<b>9.80</b>	10.27	10.80	11.27
F_ISGYO0223	8.71	9.23	9.89	<b>10.55</b>	<b>10.41</b>	11.07	11.59	12.25
F_ISGYO0323	9.08	9.53	10.19	<b>10.84</b>	<b>10.64</b>	11.30	11.75	12.41
F_KARSN0223	7.14	7.49	7.97	<b>8.46</b>	<b>8.32</b>	8.80	9.15	9.63
F_KARSN0323	7.42	7.74	8.20	<b>8.66</b>	<b>8.52</b>	8.98	9.30	9.76
F_KCHOL0223	62.40	65.60	69.31	<b>73.02</b>	<b>72.51</b>	76.22	79.42	83.13
F_KCHOL0323	63.71	66.93	70.71	<b>74.49</b>	<b>73.93</b>	77.71	80.93	84.71
F_KOZAA0223	38.51	41.76	45.11	<b>48.46</b>	<b>48.36</b>	51.71	54.96	58.31
F_KOZAA0323	40.75	43.55	46.50	<b>49.44</b>	<b>49.30</b>	52.25	55.05	58.00
F_KOZAL0223	446.45	475.76	515.39	<b>555.03</b>	<b>544.70</b>	584.33	613.64	653.27
F_KOZAL0323	465.03	492.61	530.71	<b>568.80</b>	<b>558.29</b>	596.39	623.97	662.07
F_KRDMD0223	13.25	13.86	14.79	<b>15.71</b>	<b>15.40</b>	16.33	16.94	17.87
F_KRDMD0323	13.63	14.23	15.11	<b>16.00</b>	<b>15.71</b>	16.59	17.19	18.07
F_MGROS0223	105.66	112.14	120.64	<b>129.14</b>	<b>127.12</b>	135.62	142.10	150.60
F_MGROS0323	109.52	115.48	123.09	<b>130.69</b>	<b>129.05</b>	136.66	142.62	150.23
F_ODAS0223	5.52	5.96	6.39	<b>6.81</b>	<b>6.83</b>	7.26	7.70	8.13
F_ODAS0323	5.79	6.20	6.56	<b>6.92</b>	<b>6.97</b>	7.33	7.74	8.10
F_OYAKC0223	16.21	17.37	18.70	<b>20.04</b>	<b>19.86</b>	21.19	22.35	23.68
F_OYAKC0323	17.49	18.48	19.38	<b>20.28</b>	<b>20.37</b>	21.27	22.26	23.16
F_PETKM0223	13.27	13.88	14.64	<b>15.40</b>	<b>15.25</b>	16.01	16.62	17.38
F_PETKM0323	13.54	14.14	14.91	<b>15.68</b>	<b>15.51</b>	16.28	16.88	17.65
F_PGSUS0223	403.02	427.39	461.27	<b>495.16</b>	<b>485.64</b>	519.52	543.89	577.77
F_PGSUS0323	410.70	434.96	468.28	<b>501.61</b>	<b>492.54</b>	525.86	550.12	583.44

Kod	Destek 3	Destek 2	Destek 1	Kapanış	Pivot	Direnç 1	Direnç 2	Direnç 3
	<b>DESTEKLER</b>				<b>DİRENÇLER</b>			
F_RUBTRY0223	0.26	0.26	0.26	<b>0.26</b>	<b>0.26</b>	0.26	0.26	0.26
F_SAHOL0223	33.25	34.93	36.85	<b>38.76</b>	<b>38.53</b>	40.45	42.13	44.05
F_SAHOL0323	34.39	35.94	37.80	<b>39.65</b>	<b>39.35</b>	41.21	42.76	44.62
F_SASA0223	93.94	98.03	102.58	<b>107.12</b>	<b>106.67</b>	111.22	115.31	119.86
F_SASA0323	96.03	99.76	103.88	<b>108.00</b>	<b>107.61</b>	111.73	115.46	119.58
F_SISE0223	36.34	37.30	38.96	<b>40.62</b>	<b>39.92</b>	41.58	42.54	44.20
F_SISE0323	37.46	38.34	39.85	<b>41.36</b>	<b>40.73</b>	42.24	43.12	44.63
F_SKBNK0223	2.09	2.19	2.34	<b>2.49</b>	<b>2.44</b>	2.59	2.69	2.84
F_SKBNK0323	2.18	2.27	2.40	<b>2.53</b>	<b>2.49</b>	2.62	2.71	2.84
F_SOKM0223	19.47	20.59	21.75	<b>22.91</b>	<b>22.87</b>	24.03	25.15	26.31
F_SOKM0323	20.00	21.11	22.28	<b>23.45</b>	<b>23.39</b>	24.56	25.67	26.84
F_TAVHL0223	64.33	68.45	72.72	<b>77.00</b>	<b>76.84</b>	81.11	85.23	89.50
F_TAVHL0323	65.86	69.72	73.87	<b>78.02</b>	<b>77.73</b>	81.88	85.74	89.89
F_TCELL0223	29.79	31.59	33.23	<b>34.86</b>	<b>35.03</b>	36.67	38.47	40.11
F_TCELL0323	30.36	32.11	33.96	<b>35.82</b>	<b>35.71</b>	37.56	39.31	41.16
F_THYAO0223	117.32	122.09	128.89	<b>135.70</b>	<b>133.66</b>	140.46	145.23	152.03
F_THYAO0323	118.37	123.09	130.55	<b>138.00</b>	<b>135.27</b>	142.73	147.45	154.91
F_TKFEN0223	29.59	30.88	32.02	<b>33.17</b>	<b>33.31</b>	34.45	35.74	36.88
F_TKFEN0323	29.79	31.49	32.68	<b>33.86</b>	<b>34.38</b>	35.57	37.27	38.46
F_TOASO0223	126.47	132.74	141.27	<b>149.81</b>	<b>147.54</b>	156.07	162.34	170.87
F_TOASO0323	121.01	126.86	135.99	<b>145.11</b>	<b>141.84</b>	150.97	156.82	165.95
F_TRGYO0223	12.58	13.17	13.88	<b>14.60</b>	<b>14.47</b>	15.18	15.77	16.48
F_TSKB0223	3.18	3.38	3.60	<b>3.81</b>	<b>3.80</b>	4.02	4.22	4.44
F_TSKB0323	3.20	3.41	3.61	<b>3.82</b>	<b>3.82</b>	4.02	4.23	4.43
F_TTKOM0223	16.02	17.01	18.45	<b>19.88</b>	<b>19.44</b>	20.88	21.87	23.31
F_TTKOM0323	16.36	17.32	18.77	<b>20.22</b>	<b>19.73</b>	21.18	22.14	23.59
F_TUPRS0223	459.35	490.65	524.86	<b>559.06</b>	<b>556.16</b>	590.37	621.67	655.88
F_TUPRS0323	426.65	453.33	486.66	<b>520.00</b>	<b>513.34</b>	546.67	573.35	606.68
F_USDTRY0223	18.98	18.99	19.01	<b>19.02</b>	<b>19.02</b>	19.03	19.04	19.06
F_USDTRY0323	19.23	19.25	19.26	<b>19.27</b>	<b>19.28</b>	19.29	19.31	19.32
F_VAKBN0223	7.13	7.60	8.08	<b>8.57</b>	<b>8.55</b>	9.03	9.50	9.98
F_VAKBN0323	7.25	7.72	8.22	<b>8.71</b>	<b>8.69</b>	9.19	9.66	10.16
F_VESTL0223	45.90	49.48	53.35	<b>57.23</b>	<b>56.93</b>	60.80	64.38	68.25
F_VESTL0323	49.02	52.00	55.21	<b>58.41</b>	<b>58.19</b>	61.40	64.38	67.59
F_X10XB0223	6,069.75	6,307.50	6,618.00	<b>6,928.50</b>	<b>6,855.75</b>	7,166.25	7,404.00	7,714.50
F_X10XB0423	6,340.08	6,545.17	6,838.83	<b>7,132.50</b>	<b>7,043.92</b>	7,337.58	7,542.67	7,836.33
F_XAUTRYM0223	1,150.31	1,165.76	1,174.88	<b>1,184.00</b>	<b>1,190.33</b>	1,199.45	1,214.90	1,224.02
F_XAUTRYM0423	1,199.15	1,215.08	1,224.04	<b>1,233.01</b>	<b>1,239.97</b>	1,248.93	1,264.86	1,273.82
F_XAUUSD0223	1,858.58	1,889.47	1,906.38	<b>1,923.30</b>	<b>1,937.27</b>	1,954.18	1,985.07	2,001.98
F_XAUUSD0423	1,881.40	1,912.20	1,928.10	<b>1,944.00</b>	<b>1,958.90</b>	1,974.80	2,005.60	2,021.50
F_XLBNK0223	2,888.25	3,063.00	3,231.50	<b>3,400.00</b>	<b>3,406.25</b>	3,574.75	3,749.50	3,918.00
F_XLBNK0423	3,034.75	3,207.00	3,352.50	<b>3,498.00</b>	<b>3,524.75</b>	3,670.25	3,842.50	3,988.00
F_XU0300223	4,572.17	4,799.83	5,057.42	<b>5,315.00</b>	<b>5,285.08</b>	5,542.67	5,770.33	6,027.92
F_XU0300423	4,623.83	4,889.67	5,168.33	<b>5,447.00</b>	<b>5,434.17</b>	5,712.83	5,978.67	6,257.33
F_YKBNK0223	6.97	7.43	7.85	<b>8.27</b>	<b>8.31</b>	8.73	9.19	9.61
F_YKBNK0323	7.19	7.64	8.02	<b>8.40</b>	<b>8.47</b>	8.85	9.30	9.68



Sözleşme Kodu	Vade Ayı	Uzlaşma Fiyatı	Önceki Uzlaşma Fiyatı	Değişim	Değişim Puan	Gün İçi Yüksek	Gün İçi Düşük	İşlem Miktarı	İşlem Hacim	Açık Pozisyon	Açık Pozisyon Değişimi	Vadeye Kalan Gün Sayısı	Takasbank Başlangıç Teminatları
<b>ENDEKS KONTRATLARI</b>													
F_XU0300223	28.02.2023	5,314.75	5,295.25	0.37 %	19.50	5,512.75	5,027.50	572,833.00	30,258,298,020.00	302,195.00	23,594.00	26	7,195
F_XU0300423	28.04.2023	5,435.75	5,435.75	0.00 %	0.00	5,700.00	5,155.50	5,073.00	274,970,307.50	2,898.00	134.00	85	7,195
F_XU0300623	26.06.2023	5,636.50	5,662.50	-0.46 %	-26.00	5,800.00	5,375.00	251.00	14,018,670.00	150.00	6.00	144	7,195
F_XU0301223	29.12.2023	6,397.75	6,532.00	-2.06 %	-134.25	6,482.00	6,242.75	54.00	3,454,447.50	142.00	12.00	330	7,195
<b>DÖVİZ KONTRATLARI</b>													
F_CNHTRY0223	28.02.2023	2,8145	2,8145	0.00 %	0.00	2,8145	2,8145	6	168,870	1	-4	26	4,245
F_CNHTRY0323	31.03.2023	2,8620	2,8620	0.00 %	0.00	2,8620	2,8620	4	114,480	4	4	57	4,245
F_EURTRY0223	28.02.2023	20,7587	20,7805	-0.10 %	-0.02	20,9800	20,7530	668	13,963,317	1,470	132	26	3,045
F_EURTRY0323	31.03.2023	21,2500	21,1573	0.44 %	0.09	21,2500	21,2500	5	106,250	10	5	57	3,045
F_EURUSD0223	28.02.2023	1,0917	1,0911	0.05 %	0.00	1,1031	1,0907	12,227	251,766,644	11,056	185	26	657
F_EURUSD0323	31.03.2023	1,0936	1,0944	-0.07 %	0.00	1,1047	1,0925	560	11,590,731	944	46	57	657
F_GBPUSD0223	28.02.2023	1,2308	1,2360	-0.42 %	-0.01	1,2423	1,2192	546	12,666,616	170	-288	26	1,033
F_GBPUSD0323	31.03.2023	1,2353	1,2345	0.06 %	0.00	1,2380	1,2325	2	46,420	0	-2	57	1,033
F_RUBTRY0223	28.02.2023	0,2640	0,2640	0.00 %	0.00	0,2641	0,2640	4	105,601	0	0	26	6,125
F_RUBTRY0323	31.03.2023	0,0000	0,0000	0.00 %	0.00	0,0000	0,0000					57	6,125
F_USDTRY0223	28.02.2023	19,0125	19,0301	-0.09 %	-0.02	19,0286	19,0021	27,104	515,342,204	1,011,960	5,537	26	2,665
F_USDTRY0323	31.03.2023	19,2781	19,3106	-0.17 %	-0.03	19,2983	19,2688	11,461	220,970,572	409,923	-77	57	2,665
F_P_USDTRY0223	28.02.2023	0,0000	0,0000	0.00 %	0.00	0,0000	0,0000					26	2,665
F_P_USDTRY0323	31.03.2023	0,0000	0,0000	0.00 %	0.00	0,0000	0,0000					57	2,665
<b>KIYMETLİ MADEN KONTRATLARI</b>													
F_XAUTRYM0223	28.02.2023	1,183,070	1,187,900	-0.41 %	-4.83	1,205,780	1,181,210	152,245	182,015,150	1,165,569	22,402	26	185
F_XAUTRYM0423	28.04.2023	1,232,290	1,239,120	-0.55 %	-6.83	1,255,890	1,231,000	28,025	35,015,951	94,373	4,189	85	185
F_XAUUSD0223	28.02.2023	1,928,650	1,935,700	-0.36 %	-7.05	1,968,150	1,920,350	31,446	1,151,858,238	97,225	-5,908	26	2,722
F_XAUUSD0423	28.04.2023	1,949,800	1,956,050	-0.32 %	-6.25	1,989,700	1,943,000	4,476	165,580,569	6,798	-13	85	2,722
<b>PAY VADELİ</b>													
F_AEFES0223	28.02.2023	49,450	50,420	-1.92 %	-0.97	51,060	46,460	7,161	34,914,156	12,663	-1,773	26	1,040
F_AEFES0323	31.03.2023	49,750	52,570	-5.36 %	-2.82	50,950	47,450	312	1,550,031	1,080	124	57	1,040
F_AKBNK0223	28.02.2023	15,190	15,850	-4.16 %	-0.66	16,190	14,450	1,396,978	2,144,815,871	660,678	-289,587	26	325
F_AKBNK0323	31.03.2023	14,820	15,640	-5.24 %	-0.82	15,780	14,100	11,096	16,593,560	21,791	2,875	57	325
F_AKSEN0223	28.02.2023	33,710	34,290	-1.69 %	-0.58	36,030	32,050	17,396	59,731,963	21,085	-1,083	26	695
F_AKSEN0323	31.03.2023	33,920	35,250	-3.77 %	-1.33	36,400	33,600	167	578,658	370	3	57	695
F_ALARK0223	28.02.2023	67,780	65,200	3.96 %	2.58	69,340	61,710	32,745	215,872,548	21,817	-3,262	26	1,245
F_ALARK0323	31.03.2023	68,380	68,020	0.53 %	0.36	70,000	61,220	865	5,799,190	938	253	57	1,245
F_ARCLK0223	28.02.2023	105,810	103,320	2.41 %	2.49	109,400	99,000	25,374	264,129,589	12,667	-469	26	1,710
F_ARCLK0323	31.03.2023	102,050	103,170	-1.09 %	-1.12	108,000	98,200	152	1,559,186	382	4	57	1,710
F_ASELS0223	28.02.2023	53,990	53,680	0.58 %	0.31	55,620	49,580	253,914	1,353,941,470	97,673	-19,272	26	1,045
F_ASELS0323	31.03.2023	55,000	55,380	-0.69 %	-0.38	56,170	50,430	5,411	29,630,995	6,680	660	57	1,045
F_BIMAS0223	28.02.2023	124,200	122,310	1.55 %	1.89	125,450	116,360	37,340	455,863,923	21,526	1,735	26	1,810
F_BIMAS0323	31.03.2023	125,870	125,790	0.06 %	0.08	127,800	119,100	635	7,982,779	2,217	195	57	1,810
F_DOHOL0223	28.02.2023	8,390	8,410	-0.24 %	-0.02	8,520	7,830	355,224	293,160,669	292,067	-36,214	26	185
F_DOHOL0323	31.03.2023	8,530	8,580	-0.58 %	-0.05	8,670	7,940	36,131	30,591,652	3,721	-34,929	57	185
F_ECILC0223	28.02.2023	23,090	23,810	-3.02 %	-0.72	23,820	21,430	26,174	59,059,604	18,888	-12,003	26	505
F_ECILC0323	31.03.2023	23,470	24,280	-3.34 %	-0.81	24,200	21,890	441	1,036,117	512	263	57	505
F_EKGYO0223	28.02.2023	7,070	7,250	-2.48 %	-0.18	7,380	6,550	1,415,372	992,034,774	772,463	-235,358	26	150
F_EKGYO0323	31.03.2023	7,190	7,430	-3.23 %	-0.24	7,500	6,690	33,477	23,628,481	116,143	-17,593	57	150
F_ENJSA0223	28.02.2023	30,220	30,350	-0.43 %	-0.13	30,720	27,340	87,456	257,554,275	62,619	-18,922	26	580
F_ENJSA0323	31.03.2023	30,770	31,100	-1.06 %	-0.33	31,260	28,020	557	1,653,841	1,960	59	57	580
F_EREGL0223	28.02.2023	37,990	37,000	2.68 %	0.99	38,440	36,010	271,858	1,016,395,068	150,786	242	26	725
F_EREGL0323	31.03.2023	35,180	34,270	2.66 %	0.91	35,300	33,320	2,954	10,175,959	7,172	1,021	57	725
F_FROTO0223	28.02.2023	511,320	496,840	2.91 %	14.48	517,750	486,040	9,530	479,900,389	5,661	-392	26	9,795
F_FROTO0323	31.03.2023	500,520	482,910	3.65 %	17.61	504,880	477,010	131	6,409,525	176	-30	57	9,795
F_GARAN0223	28.02.2023	21,910	22,840	-4.07 %	-0.93	23,320	21,000	258,782	575,867,450	104,451	-52,089	26	460
F_GARAN0323	31.03.2023	22,460	23,550	-4.63 %	-1.09	23,550	21,520	3,089	6,996,821	3,597	1,124	57	460
F_GUBRF0223	28.02.2023	226,650	251,830	-10.00 %	-25.18	227,000	226,650	25,692	583,138,467	95,424	-10,192	26	5,050
F_GUBRF0323	31.03.2023	235,110	261,230	-10.00 %	-26.12	238,160	235,110	192	4,515,299	7,684	96	57	5,050
F_HALKB0223	28.02.2023	9,620	9,830	-2.14 %	-0.21	9,920	8,900	261,000	246,614,896	150,194	-49,338	26	195
F_HALKB0323	31.03.2023	9,810	10,100	-2.87 %	-0.29	10,120	9,200	1,322	1,279,297	4,915	459	57	195
F_HEKTS0223	28.02.2023	32,870	31,650	3.85 %	1.22	34,430	31,000	80,724	262,542,680	57,587	11,026	26	635
F_HEKTS0323	31.03.2023	33,390	31,970	4.44 %	1.42	34,630	31,600	593	1,958,601	1,264	121	57	635
F_ISCTR0223	28.02.2023	9,840	10,210	-3.62 %	-0.37	10,420	9,410	801,724	797,923,160	462,263	-172,907	26	205
F_ISCTR0323	31.03.2023	9,760	10,220	-4.50 %	-0.46	10,340	9,340	8,813	8,710,689	6,168	2,491	57	205
F_ISGYO0223	28.02.2023	10,660	10,610	0.47 %	0.05	10,930	9,750	83,967	87,230,567	114,059	-7,877	26	190
F_ISGYO0323	31.03.2023	10,770	10,840	-0.65 %	-0.07	11,100	9,990	3,857	4,037,054	6,228	-2,210	57	190
F_KARSN0223	28.02.2023	8,450	8,550	-1.17 %	-0.10	8,660	7,830	72,777	60,693,776	51,293	-23,036	26	190
F_KARSN0323	31.03.2023	8,510	8,950	-4.92 %	-0.44	8,840	8,060	1,263	1,065,972	6,851	228	57	190
F_KCHOL0223	28.02.2023	73,320	72,590	1.01 %	0.73	75,710	68,800	136,245	990,623,731	101,362	-15,150	26	1,245
F_KCHOL0323	31.03.2023	74,820	74,760	0.08 %	0.06	77,150	70,150	3,069	22,988,043	4,180	-1,150	57	1,245

Sözleşme Kodu	Vade Ayı	Uzlaşma Fiyatı	Önceki Uzlaşma Fiyatı	Değişim	Değişim Puan	Gün İçi Yüksek	Gün İçi Düşük	İşlem Miktarı	İşlem Hacim	Açık Pozisyon	Açık Pozisyon Değişimi	Vadeye Kalan Gün Sayısı	Takasbank Başlangıç Teminatları
<b>PAY VADELİ</b>													
F_KOZAA0223	28.02.2023	48.620	49.910	-2.58 %	-1.29	51.610	45.010	56,211	274,151,118	36,338	-4,742	26	875
F_KOZAA0323	31.03.2023	49.470	51.510	-3.96 %	-2.04	52.110	46.360	1,256	6,183,144	528	238	57	875
F_KOZAL0223	28.02.2023	559.220	550.860	1.52 %	8.36	574.000	505.060	18,314	1,005,958,823	15,075	501	26	10,205
F_KOZAL0323	31.03.2023	564.960	567.830	-0.51 %	-2.87	585.880	520.200	509	28,232,399	321	55	57	10,205
F_KRDMD0223	28.02.2023	15.720	15.500	1.42 %	0.22	16.020	14.480	472,625	728,456,560	195,553	-29,065	26	350
F_KRDMD0323	31.03.2023	15.980	15.950	0.19 %	0.03	16.300	14.820	3,249	5,068,458	11,109	455	57	350
F_MGROS0223	28.02.2023	129.010	131.790	-2.11 %	-2.78	133.600	118.620	6,031	76,396,085	4,365	-1,358	26	2,535
F_MGROS0323	31.03.2023	128.670	134.920	-4.63 %	-6.25	135.020	121.450	113	1,444,960	342	27	57	2,535
F_ODAS0223	28.02.2023	6.800	7.120	-4.49 %	-0.32	7.280	6.410	554,779	378,483,030	308,680	-133,080	26	165
F_ODAS0323	31.03.2023	6.720	7.340	-8.45 %	-0.62	7.380	6.610	11,630	8,166,644	9,250	-3,102	57	165
F_OYAKC0223	28.02.2023	19.960	20.550	-2.87 %	-0.59	21.010	18.520	21,911	43,700,726	15,298	-288	26	355
F_OYAKC0323	31.03.2023	20.140	21.630	-6.89 %	-1.49	21.360	19.470	243	487,047	460	79	57	355
F_PETKM0223	28.02.2023	15.410	15.570	-1.03 %	-0.16	15.860	14.490	424,096	647,977,422	192,511	-18,653	26	325
F_PETKM0323	31.03.2023	15.660	15.910	-1.57 %	-0.25	16.110	14.740	8,953	13,904,071	9,467	-5,439	57	325
F_PGSUS0223	28.02.2023	494.520	492.880	0.33 %	1.64	510.000	451.750	12,322	598,595,208	5,865	-132	26	8,570
F_PGSUS0323	31.03.2023	502.910	506.100	-0.63 %	-3.19	516.790	459.210	461	22,710,045	78	3	57	8,570
F_SAHOL0223	28.02.2023	38.850	37.980	2.29 %	0.87	40.220	36.620	247,708	953,830,462	171,951	-44,247	26	805
F_SAHOL0323	31.03.2023	39.630	38.670	2.48 %	0.96	40.910	37.500	5,593	22,121,640	2,829	1,307	57	805
F_SASA0223	28.02.2023	107.570	103.340	4.09 %	4.23	110.770	102.130	49,008	520,996,338	32,941	2,738	26	2,280
F_SASA0323	31.03.2023	109.010	103.870	4.95 %	5.14	111.340	103.490	590	6,313,571	615	49	57	2,280
F_SISE0223	28.02.2023	40.530	39.120	3.60 %	1.41	40.880	38.260	300,287	1,191,390,359	136,120	-25,233	26	705
F_SISE0323	31.03.2023	41.180	39.900	3.21 %	1.28	41.610	39.220	4,182	16,890,786	14,243	437	57	705
F_SKBNK0223	28.02.2023	2.490	2.460	1.22 %	0.03	2.540	2.290	166,382	40,740,111	168,294	-22,158	26	45
F_SKBNK0323	31.03.2023	2.470	2.500	-1.20 %	-0.03	2.580	2.360	2,300	570,145	15,546	73	57	45
F_SOKM0223	28.02.2023	22.910	24.120	-5.02 %	-1.21	23.990	21.710	141,456	320,159,610	50,169	-49,614	26	460
F_SOKM0323	31.03.2023	23.330	24.660	-5.39 %	-1.33	24.500	22.220	2,163	4,971,524	3,107	-877	57	460
F_TAVHL0223	28.02.2023	77.820	78.260	-0.56 %	-0.44	80.950	72.560	26,296	203,244,976	21,651	447	26	1,445
F_TAVHL0323	31.03.2023	78.690	81.220	-3.11 %	-2.53	81.590	73.580	108	841,693	169	31	57	1,445
F_TCELL0223	28.02.2023	35.050	35.420	-1.04 %	-0.37	36.840	33.400	188,834	664,909,103	92,688	-3,205	26	600
F_TCELL0323	31.03.2023	35.840	36.360	-1.43 %	-0.52	37.450	33.850	5,701	20,513,740	6,550	-563	57	600
F_THYAO0223	28.02.2023	136.130	133.360	2.08 %	2.77	138.420	126.850	172,466	2,295,604,215	98,693	6,744	26	2,510
F_THYAO0323	31.03.2023	137.760	135.590	1.60 %	2.17	140.000	127.820	2,479	33,408,950	4,762	-18	57	2,510
F_TKFEN0223	28.02.2023	33.150	35.730	-7.22 %	-2.58	34.590	32.160	246,188	813,334,336	71,541	-52,117	26	755
F_TKFEN0323	31.03.2023	34.210	36.880	-7.24 %	-2.67	36.090	33.200	1,938	6,603,333	1,691	836	57	755
F_TOASO0223	28.02.2023	151.260	148.470	1.88 %	2.79	153.800	139.000	20,793	308,720,522	28,461	-625	26	2,625
F_TOASO0323	31.03.2023	145.030	142.500	1.78 %	2.53	147.700	132.720	236	3,372,178	583	-1	57	2,625
F_TRGYO0223	28.02.2023	14.610	14.930	-2.14 %	-0.32	15.050	13.750	21,912	31,513,355	26,006	-5,525	26	330
F_TSKB0223	28.02.2023	3.800	3.970	-4.28 %	-0.17	4.010	3.590	538,553	203,390,226	149,153	-117,211	26	65
F_TSKB0323	31.03.2023	3.810	3.940	-3.30 %	-0.13	4.020	3.610	31,032	11,892,072	21,928	-19,186	57	65
F_TTKOM0223	28.02.2023	20.010	19.710	1.52 %	0.30	20.440	18.010	226,015	441,911,456	86,363	-24,853	26	395
F_TTKOM0323	31.03.2023	20.230	20.310	-0.39 %	-0.08	20.690	18.280	2,074	4,123,673	12,135	-1,070	57	395
F_TUPRS0223	28.02.2023	558.300	571.310	-2.28 %	-13.01	587.470	521.960	30,865	1,719,387,694	14,702	1,612	26	9,280
F_TUPRS0323	31.03.2023	531.920	527.500	0.84 %	4.42	540.010	480.000	379	19,458,302	1,006	5	57	9,280
F_VAKBN0223	28.02.2023	8.560	8.870	-3.49 %	-0.31	9.010	8.060	322,839	273,864,747	155,958	-88,885	26	175
F_VAKBN0323	31.03.2023	8.620	9.110	-5.38 %	-0.49	9.170	8.200	19,505	16,598,433	19,812	10,143	57	175
F_VESTL0223	28.02.2023	57.390	58.880	-2.53 %	-1.49	60.500	53.050	31,001	178,000,246	34,570	-6,885	26	1,190
F_VESTL0323	31.03.2023	58.070	61.090	-4.94 %	-3.02	61.180	54.990	305	1,761,822	440	21	57	1,190
F_YKBNK0223	28.02.2023	8.290	8.550	-3.04 %	-0.26	8.770	7.890	1,592,571	1,331,090,112	675,535	-397,563	26	170
F_YKBNK0323	31.03.2023	8.440	8.760	-3.65 %	-0.32	8.920	8.090	11,546	9,747,674	14,035	2,877	57	170

\*Takasbank pozisyon limitlerine ulaşmak için [tıklayınız.](#)

**Gedik Yatırım Menkul Değerler A.Ş. - Yatırım Danışmanlığı Birimi**

**Ünvan :** Gedik Yatırım Menkul Değerler A.Ş.

**Adres :** Altayçeşme Mah. Çamlı Sok. Ofis Park Maltepe No:21/4 Kat:10-11-12 Maltepe/İstanbul

**Tel :** (0216) 453 0053

**E-Posta :** vadeli@gedik.com

**\*Gedik Yatırım VİOP Bülteni, Genel Yatırım Tavsiyesi Kapsamında Yatırım Danışmanlığı Birimi Tarafından Hazırlanmaktadır.**

**YASAL UYARI**

Burada yer alan bilgiler Gedik Yatırım tarafından bilgilendirme amacıyla hazırlanmıştır. Yatırım sinyal, bilgi, yorum ve tavsiyeleri yatırım danışmanlığı kapsamında değildir. Yatırım danışmanlığı hizmeti; aracı kurumlar, portföy yönetim şirketleri, mevduat kabul etmeyen bankalar ile müşteri arasında imzalanacak yatırım danışmanlığı sözleşmesi çerçevesinde sunulmaktadır. Burada yer alan sinyal, yorum ve tavsiyeler, herhangi bir yatırım aracının alım satım önerisi ya da getiri vaadi olarak yorumlanmamalıdır. Bu görüşler mali durumunuz ile risk ve getiri tercihlerinize uygun olmayabilir ve sadece burada yer alan bilgilere ve sinyallere dayanarak yatırım kararı verilmesi beklentilerinize uygun sonuçlar doğurmayabilir. Burada yer alan sinyaller, fiyatlar, veriler ve bilgilerin tam ve doğru olduğu garanti edilemez; içerik, haber verilmeksizin değiştirilebilir. Tüm sinyal ve veriler, Gedik Yatırım tarafından güvenilir olduğuna inanılan kaynaklardan alınmıştır. Bu sinyal ve kaynakların kullanılması nedeni ile ortaya çıkabilecek hatalardan ve zararlardan Gedik Yatırım sorumlu değildir.

**Genel Müdürlük**

Altayçeşme Mah. Çamlı Sok. Ofis Park Maltepe No:21/4 Kat:10-11-12 Maltepe/İstanbul/Türkiye Tel: (0216) 453 00 00 (pbx) Faks: (0216) 377 11 36

**Alanya**

Şekerhane Mah. 1100 Sok. No: 9 / 206 Alanya / ANTALYA Tel: (0242) 519 23 17 (pbx) Faks: (0242) 513 93 81

**Adana-Seyhan**

Çınarlı Mah. Ziyapaşa Bulvarı No: 78 Güneş Ziyapaşa İş Merkezi Kat :5 No :504 Seyhan/ADANA Tel: (0322) 355 03 50 (pbx) Faks: (0322) 290 35 18

**Ankara - Çankaya**

Simon Bolivar Cad. No: 8/6 Çankaya/ANKARA Tel: (0312) 438 27 00 (pbx) Faks: (0312) 438 27 47

**Ankara - Kızılay**

Mustafa Kemal Mah. 2157 Sk. Dış Kapı No : 2 İç Kapı No : 11 Çankaya/ ANKARA Tel: (0312) 232 09 49 (pbx) Faks: (0312) 232 09 49

**Antalya**

Tahıl Pazarı Mah.404 Sok. Hafız Ahmet Bedestenli No: 5/29-30 ANTALYA Tel: (0242) 248 35 20 (pbx) Faks: (0242) 244 29 10

**Aydın**

Hasanefendi-Ramazan Paşa Mah. İstiklal Cad. Dış Kapı No : 23 İç Kapı No : 1 Efeler/AYDIN Tel: (0256) 999 17 87 (pbx) Faks:

**Aydın - Kuşadası**

Türkmen mah. Atatürk Bulvarı Belvü Sitesi C Blok Kat 2 Daire 3 Kuşadası /AYDIN Tel: (0256) 618 44 77 (pbx) Faks: (0256) 618 44 91

**Aydın - Nazilli**

Altıntaş Mah. İstasyon Bulvarı No:19 Kat:4 Daire:12 Nazilli / AYDIN Tel: (0256) 314 15 98 (pbx) Faks: (0256) 315 88 52

**Bağdat Caddesi Private**

Caddebostan Mah. Kantarcı Rıza Sk. Dış Kapı No:1 K:4 İç Kapı No:8 Kadıköy / İSTANBUL Tel: (0216) 453 01 93 (pbx) Faks: (0216) 411 23 54

**Balıkesir**

Eski Kuyumcular Mah. Anafartalar Cad. Acarlar İş Merkezi Dış Kapı No : 23 İç Kapı No : 1 Karesi - BALIKESİR Tel: (0266) 999 12 40 (pbx) Faks:

**Bandırma**

Dere Mah. Ordu Cad. Kapı No:3 İç Kapı No:2 Bandırma/ BALIKESİR Tel: (0226) 999 10 75 (pbx) Faks:

**Bodrum**

Çırkan Mah. Atatürk Bul. No: 16 C - İç Kapı Muğla/ BODRUM Tel: (0252) 316 32 70 (pbx) Faks: (0252) 316 92 70

**Bursa**

Fethiye Mah. Sanayi Cad., Corner Plus İş Merkezi No:263 Kat:2 D:22/26 Nilüfer/BURSA Tel: (0224) 220 51 50 (pbx) Faks: (0224) 220 50 99

**Bursa - Nilüfer**

Oduluk Mah. Liman Cad. No:7 Nilüfer / BURSA Tel: (0224) 275 35 50 (pbx) Faks: (0224) 451 79 66

**Çanakkale**

Kemalpaşa Mah. Şair Ece Ayhan Meydanı Dış Kapı No: 22 Kat: 2 İç Kapı No:2 Merkez / ÇANAKKALE Tel: (0286) 999 17 02 (pbx) Faks:

**Çorlu**

Zafer Mah. Cumhuriyet Bulvarı Dış Kapı No:9T1 İç Kapı No:114 Çorlu TEKİRDAĞ Tel: (0282) 888 96 20 (pbx) Faks:

**Çorum - Merkez**

Yavruturna Mah. 1. Maliye Sok. No: 1 Kat: 4 D: 22 Çorum Tel: (0364) 211 11 45 (pbx) Faks: (0364) 201 05 63

**Denizli - Merkez**

Saraylar Mah. İkinci Ticari Yol Sok. No: 32 Kat: 4 DENİZLİ Tel: (0258) 263 80 15 (pbx) Faks: (0258) 241 91 01

**Edirne - Merkez**

Sabuni Mah. Banka Aralığı Sok. Kardeşler İş Merkezi No:10/19 Merkez/EDİRNE Tel: (0284) 212 25 30 (pbx) Faks: (0284) 213 37 78

**Elazığ - Merkez**

Yeni Mah. Gazi Cd. No: 28/3 ELAZIĞ Tel: (0424) 233 28 01 (pbx) Faks: (0424) 233 27 35

**Eskişehir - Merkez**

Akarbaşı Mah. Atatürk Bulvarı No : 77 A Odunpazarı / ESKİŞEHİR Tel: (0222) 230 09 08 (pbx) Faks: (0222) 220 37 02

**Etiler Private**

Etiler Mah. Yıldız Çiçeği Sok. No:11 Beşiktaş/İstanbul Tel: (0212) 999 50 11 (pbx) Faks:

**İstanbul - Ataşehir**

Barbaros Mah. İhlamur Bulvarı Sarkaç Sok. Ağaoğlu My Prestige No:1 D: 12-13 Ataşehir/ İSTANBUL Tel: (0216) 560 37 00 (pbx) Faks: (0216) 688 67 86

**İstanbul - Bakırköy**

Bevizlik Mah. Muhasebeci Sok. Neşe Han No: 1 Kat:3 Bakırköy/İSTANBUL Tel: (0212) 660 85 25 (pbx) Faks: (0212) 570 03 03

**İstanbul - Kapalıçarşı**

Kürkçüler Sk. No: 25 Eminönü/Kapalıçarşı/İSTANBUL Tel: (0212) 513 40 01 (pbx) Faks: (0212) 527 16 86

**İstanbul - Maltepe**

Bağlarbaşı Mah. Bağdat Caddesi. Gedik İş Merkezi A Blok No: 414 Kat: 2 Daire: 22 İSTANBUL Tel: (0216) 399 00 42 (pbx) Faks: (0216) 399 18 17

**İstanbul - Tophane**

Necatibey Cad. Alipaşa Degirmen Sok. No: 24 34425 Tophane/Karaköy/ İSTANBUL Tel: (0212) 251 60 06 (pbx) Faks: (0212) 293 49 03

**İstanbul - Ümraniye**

İnkılap Mah. Küçüksu Cad. Çeşminaz Sok. NO:2/7 Kat:3 Ümraniye Tel: (0216) 461 33 90 (pbx) Faks: (0216) 328 10 32

**İzmir - Alsancak**

Cumhuriyet Bulvarı Arpacıoğlu Apt. No:139 Kat:3 Alsancak İZMİR Tel: (0232) 465 10 20 (pbx) Faks: (0232) 464 66 22

**Karabük - Merkez**

Bayır Mah. Menderes Cad. Çebioğlu Twin Towers B Blok Dış Kapı No :2 İç Kapı No : 107 Merkez / Karabük Tel: (0370) 502 15 90 (pbx) Faks: (0370) 502 15 93

**Kayseri**

Hunat Mah. Postalar Geçidi Sok. No:1 / 206 Tel: (0352) 221 36 29 (pbx) Faks: (0352) 221 48 27

**Kocaeli - Gebze**

Hacı Halil Mah. Hükümet Cad. No: 95 Gebze/KOCAELİ Tel: (0262) 642 34 00 (pbx) Faks: (0262) 641 82 01

**Kocaeli - İzmit Şubesi**

Körfez Mahallesi Ankara Karayolu Cad. Dış Kapı No : 123/ 2 İç Kapı No : 9 İzmit / Kocaeli Tel: (0262) 999 18 14 (pbx) Faks: (0216) 377 11 36

**Konya - Selçuklu**

Beyazıt Mahallesi, Hüsnü Aşk Sok. Bezirci İş Merkezi Kat:4 D:403 Selçuklu / KONYA Tel: (0332) 238 59 60 (pbx) Faks: (0332) 238 59 75

**Malatya - Battalgazi**

Büyük Hüseyin Bey Mah. Atatürk Cad. Anadolu İş Merkezi K: 3 No: 23 D: 9-10-11 Battalgazi / MALATYA Tel: (0422) 325 62 67 (pbx) Faks: (0422) 322 23 72

**Manisa - Merkez**

Anafartalar Mah. Mustafa Kemal Paşa Cad. Kamil Mentşe Apt. No: 34/1 MANİSA Tel: (0236) 239 42 98 (pbx) Faks: (0236) 239 43 02

**Mersin - Akdeniz**

Mahmudiye Mah. Atatürk Cad. Adil Kanun İş Hanı Kat: 2 Akdeniz / MERSİN Tel: (0324) 238 18 18 (pbx) Faks: (0324) 231 22 52

**Muğla - Fethiye**

Babataşı Mah. 774. Sok. No.2 Fethiye / Muğla Tel: (0252) 612 07 60 (pbx) Faks: (0252) 612 36 46

**Sakarya - Adapazarı**

Tiğcılar Mah. Yenicami Sok. Dış Kapı No:5 İç Kapı No: 201 Adapazarı- Sakarya Tel: (0264) 279 83 89 (pbx) Faks: (0264) 281 03 88

**Samsun - İlkadım**

Kale Mah. Kaptanağa Sok. No: 18/41 Mecit Turan İş Merkezi İlkadım- Samsun Tel: (0362) 431 63 43 (pbx) Faks: (0362) 431 33 89

**Trabzon - Ortahisar**

Kemer kaya Mah. K.Maraş Cad. Ticaret Mektep Sk. Ustaömeroğlu İş Merkezi No: 9/9 Ortahisar/TRABZON Tel: (0462) 326 09 97 (pbx) Faks: (0462) 326 38 67

**Uşak - Merkez**

İsmetpaşa Cad. No: 63 K: 2 Mavi Plaza UŞAK Tel: (0276) 227 27 44 (pbx) Faks: (0276) 227 27 37

**Zonguldak - Ereğli**

Müftü Mahallesi Süheyla Erel Sokak. No:2/1 Ay City İş Merkezi 7. Kat Ofis No:85 Karadeniz Ereğli / ZONGULDAK Tel: (0372) 329 10 00 (pbx) Faks: (0372) 316 66 30