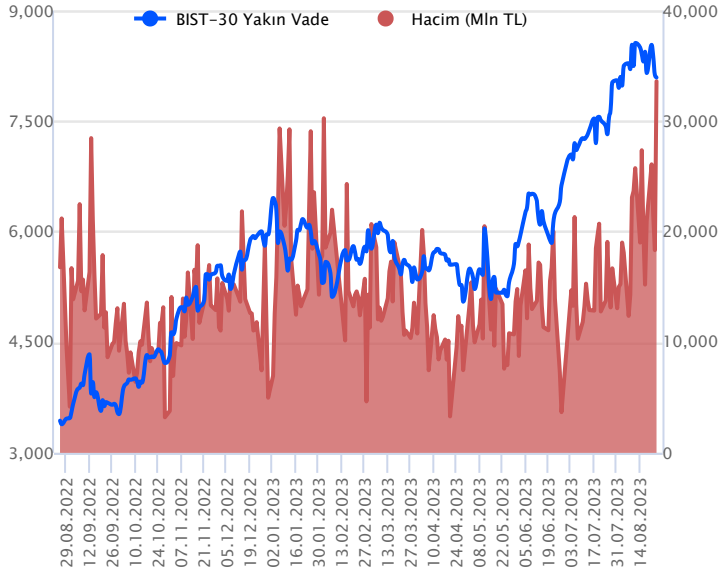


Sözleşme Kodu	Vade Ayı	Uzlaşma Fiyatı	Önceki Uzlaşma Fiyatı	Değişim	Değişim Puan	Gün İçi Yüksek	Gün İçi Düşük	İşlem Miktarı	İşlem Hacim	Açık Pozisyon	Açık Pozisyon Değişimi	Vadeye Kalan Gün Sayısı	Takasbank Başlangıç Teminatı %
ENDEKS KONTRATLARI													
F_XU0300823	31.08.2023	8,083.00	8,147.75	-0.79 %	-64.75	8,520.00	8,019.00	407,431.00	33,604,419,212.50	189,381.00	-20,286.00	7	16
F_XU0301023	31.10.2023	8,480.00	8,559.00	-0.92 %	-79.00	8,904.75	8,350.00	37,806.00	3,265,813,222.50	29,403.00	10,493.00	68	16

BIST 30 Yakın Vadeli Kontratı



Güne yükselişle başlayan Ağustos vadeli endeks sözleşmesi, TCMB beklenti üstünde faiz artırımı kararı sonrası volatil hareket ederek negatif bölgede kapanış yaptı. 8.019 ile 8.520 seviyeleri arasında işlem gören sözleşme günü % 0,79 düşüşle 8.083 uzlaşma fiyatından kapattı. Akşam seansında sınırlı tepki alımlarıyla uzlaşma fiyatının üstünde 8.091,50 puandan kapanış yaptı. TCMB politika faizini 750 baz puanlık artışla %25 yükseltti. Karar sonrası bankacılık sektöründe güçlü alımlar ile endeksten pozitif ayrıştı. Yurtdışı tarafında Jackson Hole toplantısında Powell ve Lagarde konuşmaları takip edilecek. Risk iştahının düşük olduğu piyasalarda, ABD borsaları düşüşle kapatırken bu sabah vadeli karışık seyreliyor. Asya piyasalarında kırmızı ekranlar hakim ve Avrupa borsalarının negatif bir başlangıç yapması beklenmekte. Ağustos vadeli sözleşmenin güne volatil açılış yapmasını bekliyoruz.

Volatilitenin devam etmesini beklediğimiz sözleşmede, gün içi 8.000 seviyesini destek olarak takip edeceğiz. 8.000 altında satışlarda 7.900 desteğine kadar baskı ivme kazanabilir. 8.000 üstünde 8.135 ilk direnç olarak takip ediyoruz. Direnç üstünde tutunması durumunda 8.280 ve 8.335 seviyelerine doğru yükselişler beklenebilir.

Endeks - 30 Yakın Vade Aracı Kurum Dağılımı Günlük Değişim

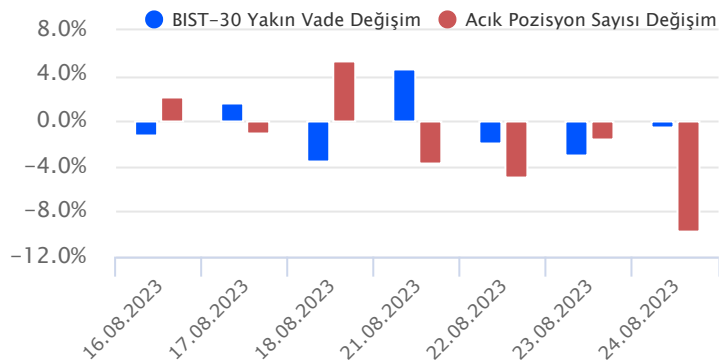
Long			Short		
Kurum	Net Lot	Pay (%)	Kurum	Net Lot	Pay (%)
HSBC Yatırım	8,487	24	INFO Yatırım	10,799	30
Deniz Yatırım	8,098	23	İş Yatırım	8,036	22
Garanti BBVA	4,002	11	TEB Yatırım	4,979	14
Tacirler Yatırım	3,444	10	QNB Finans Yatırım	3,650	10
Ak Yatırım	3,376	9	TERA Yatırım	2,917	8
Diğer	8,608	24	Diğer	5,634	16

İlk 5 Kurum Satım Ağırlıklı

Endeks - 30 Yakın Vade Aracı Kurum Dağılımı Tüm Vade

Long			Short		
Kurum	Net Lot	Pay (%)	Kurum	Net Lot	Pay (%)
Teb Yatırım	47,876	42	Garanti BBVA	21,813	19
İş Yatırım	32,986	29	Bank of Amerika	14,697	13
Yapı Kredi Yatırım	18,295	16	INFO Yatırım	14,269	12
Halk Yatırım	13,700	12	HSBC Yatırım	11,226	10
GCM Yatırım	651	1	Ziraat Yatırım	9,483	8
Diğer	1,278	1	Diğer	43,316	38

İlk 5 Kurum Alım Ağırlıklı

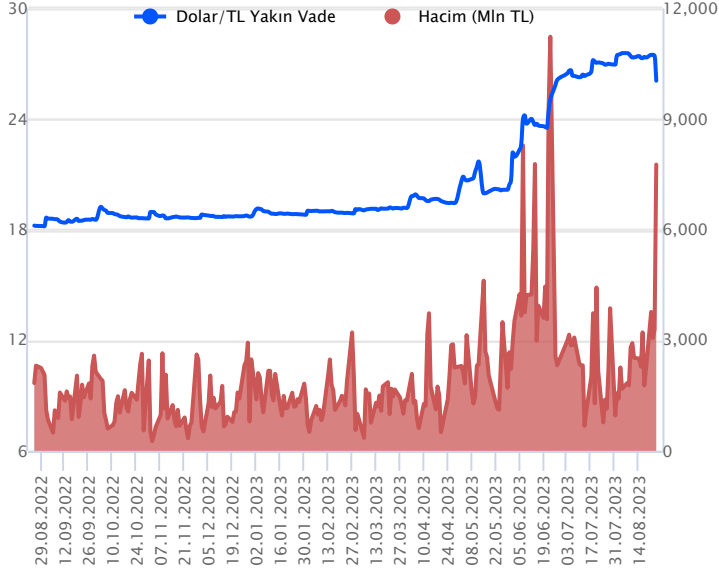


Fiyat (%) Açık Pozisyon (%) Yorum

Artış	Artış	Yükselişin devamlılığı için sinyal olarak kabul edilebilir.
Artış	Azalış	Yükselişin desteklenmediğini gösterir.
Azalış	Artış	Düşüşlerin devamlılığı için sinyal olarak kabul edilebilir.
Azalış	Azalış	Düşüşlerin desteklenmediğini gösterir.

Sözleşme Kodu	Vade Ayı	Uzlaşma Fiyatı	Önceki Uzlaşma Fiyatı	Değişim	Değişim Puan	Gün İçi Yüksek	Gün İçi Düşük	İşlem Miktarı	İşlem Hacim	Açık Pozisyon	Açık Pozisyon Değişimi	Vadeye Kalan Gün Sayısı	Takasbank Başlangıç Teminatı %
DÖVİZ KONTRATLARI													
F_EURTRY0823	31.08.2023	28.2216	29.7691	-5.20 %	-1.55	29.8069	27.6478	9,721	279,445,151	15,658	1,346	7	16
F_EURTRY0923	29.09.2023	28.9913	30.5172	-5.00 %	-1.53	30.5724	28.0205	1,362	40,022,147	1,745	88	36	16
F_EURUSD0823	31.08.2023	1.0845	1.0864	-0.17 %	0.00	1.0875	1.0823	4,430	130,650,563	47,724	-777	7	4
F_EURUSD0923	29.09.2023	1.0865	1.0872	-0.06 %	0.00	1.0899	1.0840	2,479	73,216,018	4,988	193	36	4
F_USDTRY0823	31.08.2023	26.0628	27.4506	-5.06 %	-1.39	27.4509	25.5900	292,756	7,765,257,270	702,721	-9,014	7	15
F_USDTRY0923	29.09.2023	26.7057	28.1265	-5.05 %	-1.42	28.1637	26.0800	275,854	7,502,257,916	983,993	32,268	36	15

Dolar/TL Yakın Vadeli Kontratı



Ağustos vadeli Dolar/TL sözleşmesi dün 25,5900 ile 27,4509 seviyeleri arasında dalgalanarak günün %5,06'lık düşüşle 26,0628 uzlaşma fiyatından tamamladı. TCMB Para Politikası Kurulu, piyasa beklentilerinin üzerinde politika faizini 750 baz puan artırarak %17,50'den %25,00 seviyesine yükseltti. Karar metninde, enflasyon görünümünde belirgin iyileşme sağlanana kadar parasal sıkılaştırmanın gerektiği zamanda ve gerektiği ölçüde kademeli olarak güçlendirileceği bildirildi. Karar sonrası kurda sert gerilemeler kaydedildi. ABD tarafında ise işsizlik maaşı başvuruları geçen hafta 240 bin seviyesinden 230 bin seviyesine geriledi. Ülkede dayanıklı mal siparişleri ise temmuzda %5,2 oranında daralırken, çekirdek tarafta artış %0,5 olarak kaydedildi. Bugün gözler Fed Başkanı J.Powell'in Jackson Hole Sempozyumu'nda yapacağı konuşmada olacak. Dün 25,27'li seviyelere kadar gerileyen Dolar/TL spot kuru, bu sabah saat 08:20 itibarıyla 25,91'li seviyelerden işlem görüyor. Dolar endeksi 104,25 civarında seyreliyor. ABD 10 yıllık tahvil faizi ise %4,24'lü seviyelerde hareket ediyor. Dün yaşanan sert gerilemenin ardından sözleşmede bugün de volatilitenin devamı beklenebilir.

Dolar/TL Yakın Vade Aracı Kurum Dağılımı Günlük Değişim

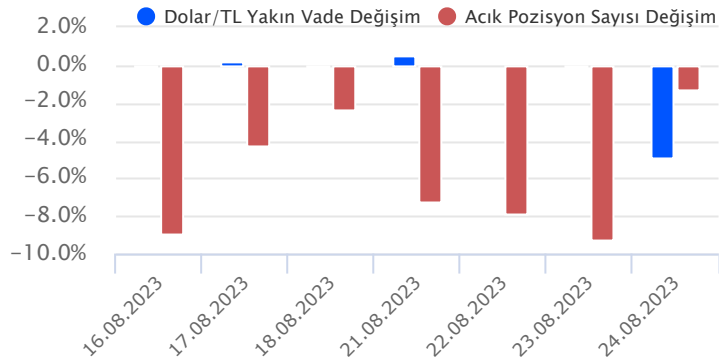
Long			Short		
Kurum	Net Lot	Pay (%)	Kurum	Net Lot	Pay (%)
Akbank	33,106	25	Bank of Amerika	50,035	37
Finansbank	23,288	17	Yapı Kredi Yatırım	34,914	26
İş Bankası	20,538	15	İş Yatırım	21,417	16
Deniz Yatırım	16,415	12	Osmanlı Yatırım	8,258	6
Denizbank	10,000	7	Oyak Yatırım	5,135	4
Diğer	32,006	24	Diğer	15,594	12

İlk 5 Kurum Satım Ağırlıklı

Dolar/TL Yakın Vade Aracı Kurum Dağılımı Tüm Vade

Long			Short		
Kurum	Net Lot	Pay (%)	Kurum	Net Lot	Pay (%)
Ak Yatırım	131,810	24	Akbank	154,892	28
Deniz Yatırım	72,081	13	Bank of Amerika	104,455	19
Finansbank	47,411	9	Fibabanka	73,124	13
İş Yatırım	41,603	7	İş Bankası	62,058	11
Aktif Yat. Bankası	40,100	7	TCMB	50,018	9
Diğer	225,866	40	Diğer	114,324	21

İlk 5 Kurum Satım Ağırlıklı

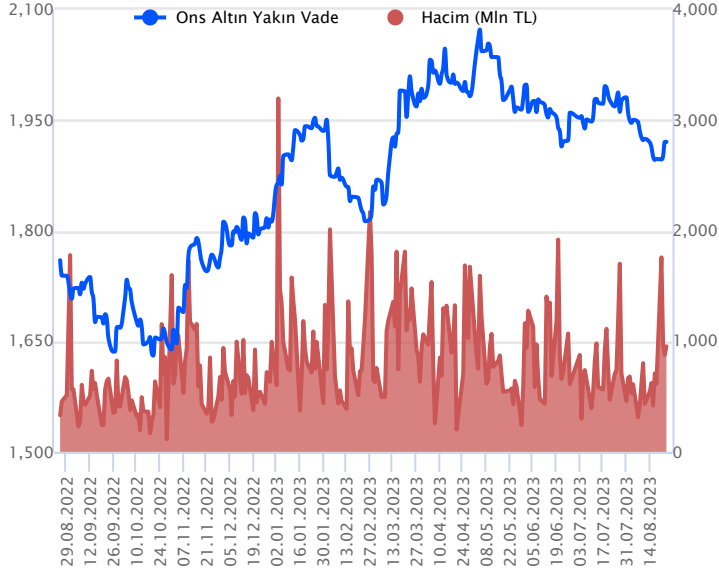


Fiyat (%) Açık Pozisyon (%) Yorum

Artış	Artış	Yükselişin devamlılığı için sinyal olarak kabul edilebilir.
Artış	Azalış	Yükselişin desteklenmediğini gösterir.
Azalış	Artış	Düşüşlerin devamlılığı için sinyal olarak kabul edilebilir.
Azalış	Azalış	Düşüşlerin desteklenmediğini gösterir.

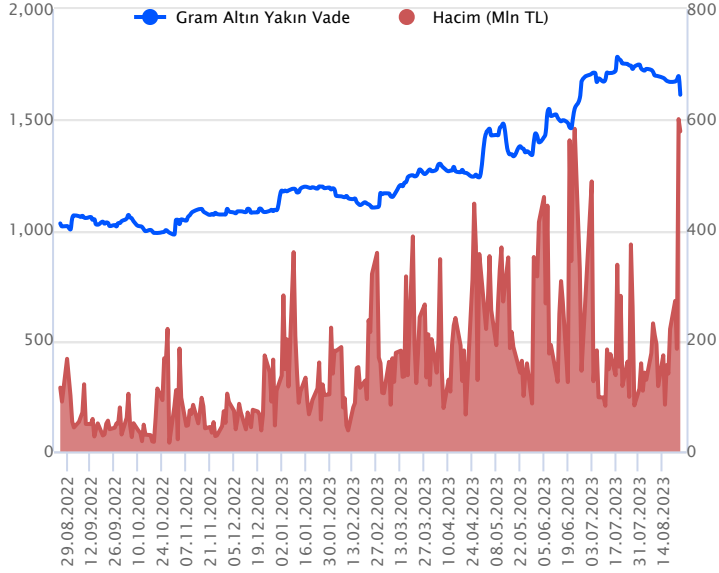
Sözleşme Kodu	Vade Ayı	Uzlaşma Fiyatı	Önceki Uzlaşma Fiyatı	Değişim	Değişim Puan	Gün İçi Yüksek	Gün İçi Düşük	İşlem Miktarı	İşlem Hacim	Açık Pozisyon	Açık Pozisyon Değişimi	Vadeye Kalan Gün Sayısı	Takasbank Başlangıç Teminatı %
ALTIN KONTRATLARI													
F_XAUTRYM0823	31.08.2023	1,610.920	1,695.490	-4.99 %	-84.57	1,700.000	1,551.050	351,198	578,794,940	722,195	-140,112	7	15
F_XAUTRYM1023	31.10.2023	1,730.900	1,806.320	-4.18 %	-75.42	1,814.970	1,691.010	389,720	687,854,446	811,299	196,353	68	15
F_XAUUSD0823	31.08.2023	1,924.100	1,920.300	0.20 %	3.80	1,926.350	1,728.300	18,323	953,753,938	53,487	-6,584	7	8
F_XAUUSD1023	31.10.2023	1,950.200	1,945.850	0.22 %	4.35	1,951.250	1,938.400	14,170	749,439,649	43,080	1,419	68	8

ONS ALTIN Yakın Vadeli Kontratı



Ağustos vadeli ons altın sözleşmesi dün 1728,30 – 1926,35\$ arasında dalgalanarak, günü yüzde 0,20 yükselişle 1924,10\$ uzlaşma fiyatından tamamladı. Spot piyasada saat 08:30 itibariyle ons altın 1913\$ seviyesinde izleniyor. Sözleşme için dünkü stratejimizi korumaya devam ediyoruz. Sözleşmede 1915-1930\$ arasını nötr olarak değerlendirmeye devam ediyoruz. Geri çekilmelerin devamında 1915\$ destek noktası olurken, bu destek altı kapanışların devamında aşağı yönlü pozisyonların artması beklenebilir. Sözleşmede bu noktada 1934\$ stop seviyesi eklenerek 1876\$ seviyesi değerlendirilebilir. Yukarıda 1930\$ direnç noktası olarak izleniyor. Bu direncin üzerinde 1910\$ stop seviyesi belirlenerek 1968\$ seviyesi hedeflenebilir. Bugün Jackson Hole sempozyumunda Fed Başkanı Powell'in konuşması bulunuyor. Powell'in faiz konusunda vereceği olası açıklamalar, piyasaların seyri üzerinde belirleyici olabilir. Sözleşmede olası oynaklığa karşı yatırımcıların aktif bir kar al/zarar durdur seviyesi belirleyerek hareket etmeleri daha sağlıklı olabilir.

GRAM ALTIN Yakın Vadeli Kontratı

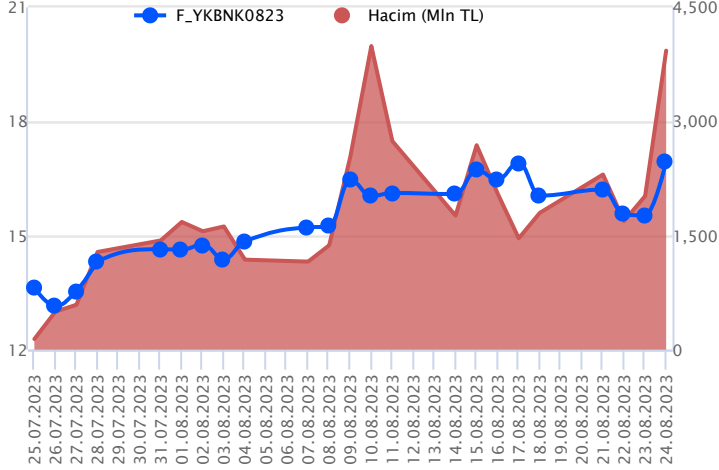


Ağustos vadeli gram altın sözleşmesi dün 1551,05 – 1700,00 TL arasında dalgalanarak, günü yüzde 4,99 kayıpla 1610,92 TL uzlaşma fiyatından tamamladı. Spot piyasada saat 08:30 itibariyle gram altın 1594 TL seviyesinde izleniyor. Ons altın 1913\$ ve Dolar/TL kuru 25,91 TL seviyesinde bulunuyor. TCMB'nin faiz kararı sonrası TL varlıklarda değerlendirme izlendi. Beklentilerin üzerinde 750 BP faiz artışına gidildi. Bir hafta vadeli repo ihale faiz oranı böylelikle yüzde 17,50'den yüzde 25'e yükseltilmiş oldu. Bugünde Jackson Hole sempozyumunda Fed Başkanı Powell'in konuşması izlenecek. Powell'in vereceği mesajlar, piyasaların seyri üzerinde etkili olabilir. Sözleşmede olası oynaklığa karşı yatırımcıların aktif bir kar al/zarar durdur seviyesi belirleyerek hareket etmeleri daha sağlıklı olabilir.

Sözleşme	Vade Ayı	Son Uzlaşma	Önceki Uzlaşma	Değişim %	Günün Düşüğü	Günün Yükselişi	İşlem Adedi	İşlem Hacmi
PAY VADELİ SÖZLEŞMELERİNDE EN FAZLA İŞLEM GÖRENLER								
F_YKBNK0823	31.08.2023	16.930	15.510	9.2 %	15.450	17.060	2,385,521	3,931,158,763
F_GUBRF0823	31.08.2023	309.850	316.640	-2.1 %	302.700	318.590	101,534	3,165,319,222
F_ISCTR0823	31.08.2023	18.090	16.960	6.7 %	17.000	18.560	1,754,588	3,146,570,026

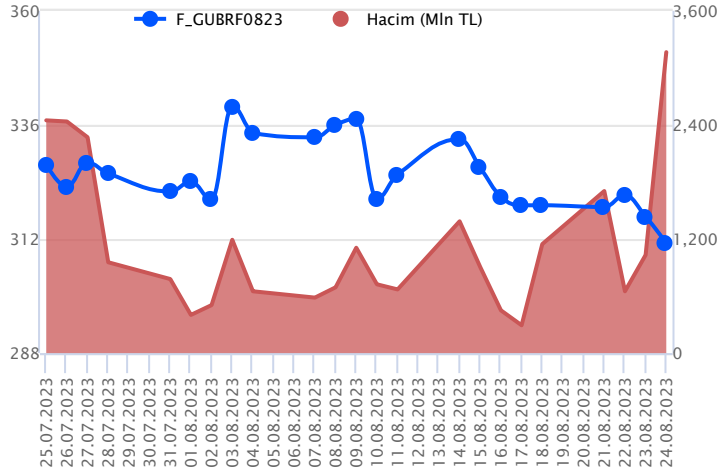
Pay vadeli sözleşmeleri, düşük teminatlarla yüksek tutarlı pozisyonlar almayı mümkün kılar. Pay vadeli sözleşmeleri ile ilgili daha detaylı bilgi almak için Gedik Yatırım ViOP Departmanı ile iletişime geçebilirsiniz.

F_YKBNK0823 Vadeli Kontratı



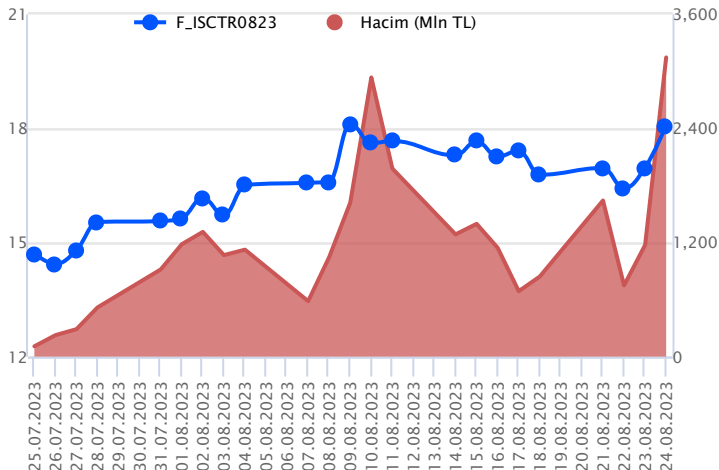
TCMB'nin beklentilerin üzerinde faiz artışına gitmesi ile birlikte bankacılık endeksinde kazançlar %9'u aştı. Ağustos vadeli YKBNK sözleşmesi 15,45 TL – 17,06 TL seviyeleri arasında dalgalanarak günü 16,93 TL uzlaşma fiyatından %9,2'lik kazançla tamamladı. Ortalamaların aşıldığı sözleşmede 16,85 TL üzerinde kalıcılığın sağlanması halinde pozitif ivmenin devamı beklenirken, tüm zamanların zirvesinin yer aldığı 17,29 TL seviyesi izlenecek ilk direnç noktasıdır. Devamında pivot analizine göre 17,55 TL ve 17,75 TL seviyeleri takip edilecektir. Realizasyon hareketlerinin yaşanması halinde ise geri çekilmelerde sırasıyla 16,36 TL – 16,00 TL ve 15,54 TL seviyeleri söz konusu olacak desteklerdir. Sektör genelinde yaşanan volatilitenin nedeniyle alınacak pozisyonlarda temkinli olunması aktif bir stop-loss stratejisine bağlı kalınması faydalı olacaktır.

F_GUBRF0823 Vadeli Kontratı



TCMB faiz artırımı kararı ile birlikte piyasalarda yüksek volatilitenin izlendiği bir günü geride bıraktık. BIST 30 spot endeksi günü %0,67'lik değer kaybı ile kapatırken, Spot GUBRF pay senesinde ise %1,95'lik değer kaybı izlendi. Ağustos vadeli GUBRF pay sözleşmesi ise dün 302,70 TL ile 318,59 TL seviyeleri arasında dalgalanarak günü %2,14'lük düşüşle 309,85 TL uzlaşma fiyatından tamamladı. Dün günün büyük bir bölümünde negatif bölgede fiyatlamaların izlendiği sözleşmede destek noktaları olarak 307,70 TL ve 301,10 TL seviyeleri gün içerisinde takip edilebilir. Fiyatlamaların 301,10 TL altında kalıcılık sağlaması durumunda ise 298,00 TL ve 291,00 TL seviyeleri gündeme gelebilir. Yükseliş eğilimlerinin izlenmesi durumunda ise 314,63 TL – 318,45 TL ve 326,00 TL seviyeleri direnç noktaları olarak takip edilebilir. Son dönemde piyasada artan volatilitenin nedeniyle yatırımcıların risk profillerine uygun aktif bir stop loss stratejisine bağlı kalmalarının yararlı olacağını değerlendiriyoruz.

F_ISCTR0823 Vadeli Kontratı



TCMB sonrası volatilitenin yüksek kalmaya devam ederken, Ağustos vadeli ISCTR sözleşmesi gün içinde 17,00 TL ve 18,56 TL seviyeleri arasında dalgalanarak günü 18,09 TL uzlaşma fiyatından %6,7'lik kazançla tamamladı. Sektör öncülüğünde sert yükseliş öne çıkarken, sözleşmede günün geri kalanında 18,00 TL üzerinde 18,56 TL – 18,85 TL ve tarihi zirvenin yer aldığı 19,18 TL izlenecek direnç seviyeleridir. Kar realizasyonlarının yaşanması durumunda 17,37 TL – 17,00 TL ve 16,82 TL seviyeleri gündeme gelecek destek noktalarıdır. Bankacılık sektöründe yaşanan sert ve volatilitenin piyasalara karşı temkinli olunması aktif bir stop loss stratejisine bağlı kalınması faydalı olacaktır.

Dayanak Varlıkların Teknik Gösterge Görünümleri

20 Gün Ortalama/Fiyat Kesişmesi (YUKARI)

AKBNK
SAHOL
KOZAA
ASELS
ENJSA

Güç Göstergeleri Olumlu

TTKOM
SOKM
TSKB

RSI ve Momentum göstergelerine göre olumlu olanlar

50 Gün Ortalama/Fiyat Kesişmesi (YUKARI)

HALKB

MACD

TSKB	ZAYIF AL
XAU/USD	ZAYIF AL
KRDMD	ZAYIF SAT
PETKM	ZAYIF SAT

20/50 Gün Ortalama Kesişmesi (YUKARI)

Bu şartları sağlayan dayanak varlık bulunmamaktadır.

Para Girişi Olan Dayanak Varlıklar

	Kapanış	İşlem Hacmi (Mln TL)
XLBNK	6,661.50	62,401.34254
YKBNK	16.85	15,476.67342
ISCTR	18.00	15,089.22553
AKBNK	30.42	11,938.40758
TTKOM	25.56	7,423.20165

Yüksek Hacimliler

	İşlem Hacmi (Mln TL)
XU030	163,445.54
XSD25	89,202.05
X10XB	67,283.93
XLBNK	62,401.34
YKBNK	15,476.67

20 Gün Ortalama/Fiyat Kesişmesi (AŞAĞI)

X10XB
VESTL
MGROS
TAVHL
XAU/TRY

Güç Göstergeleri Zayıf

HEKTS
SASA
TOASO
THYAO
FROTO

RSI ve Momentum göstergelerine göre zayıf olanlar

50 Gün Ortalama/Fiyat Kesişmesi (AŞAĞI)

TOASO
CNH/TRY
EUR/TRY
AKSEN
ENKAI

Göstergeleri Dipte Olanlar

EUR/TRY
USD/TRY
CNH/TRY
THYAO
PGSUS

CCI, RSI, Stochastics, Williams' %R, MFI ve DX göstergelerinin ortalaması en düşük olanlar

20/50 Gün Ortalama Kesişmesi (AŞAĞI)

Bu şartları sağlayan dayanak varlık bulunmamaktadır.

Para Çıkışı Olan Dayanak Varlıklar

	Kapanış	İşlem Hacmi (Mln TL)
XU030	8,040.84	163,445.54
XSD25	9,183.75	89,202.05
X10XB	9,863.82	67,283.93
THYAO	230.50	13,885.32
KCHOL	136.30	8,592.79

Dayanak Varlıkların Teknik Gösterge Konumları

Kod	5 Günlük H.O	10 Günlük H.O	20 Günlük H.O	50 Günlük H.O	RSI	StochS	MACD	CCI
AEFES	SATIM	SATIM	ALIM	ALIM	SATIM	ALIM	SATIM	SATIM
AKBNK	ALIM	ALIM	ALIM	ALIM	ALIM	SATIM	SATIM	ALIM
AKSEN	SATIM	SATIM	SATIM	SATIM	SATIM	ALIM	SATIM	SATIM
ALARK	SATIM	SATIM	ALIM	ALIM	SATIM	ALIM	SATIM	SATIM
ARCLK	SATIM	SATIM	SATIM	ALIM	SATIM	ALIM	SATIM	SATIM
ASELS	ALIM	SATIM	ALIM	ALIM	ALIM	SATIM	SATIM	ALIM
ASTOR	SATIM	SATIM	SATIM	ALIM	SATIM	ALIM	SATIM	SATIM
BIMAS	SATIM	SATIM	ALIM	ALIM	SATIM	ALIM	SATIM	SATIM
CNH/TRY	SATIM	SATIM	SATIM	SATIM	SATIM	ALIM	SATIM	SATIM
DOHOL	SATIM	SATIM	ALIM	ALIM	SATIM	ALIM	ALIM	SATIM
ECILC	SATIM	ALIM	ALIM	ALIM	SATIM	ALIM	ALIM	SATIM
EKGYO	SATIM	SATIM	SATIM	ALIM	SATIM	ALIM	SATIM	SATIM
ENJSA	SATIM	SATIM	ALIM	ALIM	SATIM	ALIM	SATIM	SATIM
ENKAI	SATIM	SATIM	SATIM	SATIM	SATIM	ALIM	SATIM	SATIM
EREGL	SATIM	SATIM	ALIM	ALIM	SATIM	ALIM	ALIM	SATIM
EUR/TRY	SATIM	SATIM	SATIM	SATIM	SATIM	ALIM	SATIM	SATIM
EUR/USD	SATIM	SATIM	SATIM	SATIM	SATIM	ALIM	SATIM	SATIM
FROTO	SATIM	SATIM	SATIM	ALIM	SATIM	ALIM	SATIM	SATIM
GARAN	ALIM	ALIM	ALIM	ALIM	ALIM	SATIM	SATIM	ALIM
GBP/USD	SATIM	SATIM	SATIM	SATIM	SATIM	ALIM	SATIM	SATIM
GUBRF	SATIM	SATIM	SATIM	ALIM	SATIM	ALIM	SATIM	SATIM
HALKB	ALIM	SATIM	SATIM	ALIM	ALIM	SATIM	SATIM	ALIM
HEKTS	SATIM	SATIM	SATIM	SATIM	ALIM	ALIM	SATIM	ALIM
ISCTR	ALIM	ALIM	ALIM	ALIM	ALIM	SATIM	SATIM	ALIM
ISGYO	SATIM	SATIM	ALIM	ALIM	SATIM	ALIM	SATIM	SATIM
KARSN	SATIM	SATIM	SATIM	ALIM	SATIM	ALIM	SATIM	SATIM
KCHOL	SATIM	SATIM	ALIM	ALIM	SATIM	ALIM	SATIM	SATIM
KOZAA	ALIM	ALIM	ALIM	ALIM	ALIM	SATIM	SATIM	ALIM
KOZAL	SATIM	SATIM	SATIM	ALIM	SATIM	ALIM	SATIM	SATIM
KRDMD	SATIM	SATIM	SATIM	ALIM	SATIM	ALIM	SATIM	SATIM
MGROS	SATIM	SATIM	SATIM	ALIM	SATIM	ALIM	SATIM	SATIM
ODAS	SATIM	ALIM	ALIM	ALIM	SATIM	SATIM	SATIM	SATIM
OYAKC	SATIM	SATIM	SATIM	ALIM	SATIM	ALIM	SATIM	SATIM
PETKM	SATIM	SATIM	ALIM	ALIM	SATIM	ALIM	SATIM	SATIM
PGSUS	SATIM	SATIM	SATIM	ALIM	SATIM	ALIM	SATIM	SATIM
RUB/TRY	SATIM	SATIM	SATIM	SATIM	SATIM	ALIM	SATIM	SATIM
SAHOL	SATIM	SATIM	ALIM	ALIM	SATIM	SATIM	SATIM	SATIM
SASA	SATIM	SATIM	SATIM	SATIM	SATIM	ALIM	SATIM	SATIM
SISE	SATIM	SATIM	SATIM	ALIM	SATIM	ALIM	SATIM	SATIM
SKBNK	ALIM	ALIM	ALIM	ALIM	SATIM	SATIM	ALIM	ALIM
SOKM	ALIM	ALIM	ALIM	ALIM	SATIM	SATIM	ALIM	ALIM
TAVHL	SATIM	SATIM	SATIM	ALIM	SATIM	ALIM	SATIM	SATIM
TCELL	SATIM	ALIM	ALIM	ALIM	SATIM	ALIM	SATIM	SATIM
THYAO	SATIM	SATIM	SATIM	ALIM	SATIM	ALIM	SATIM	SATIM
TKFEN	SATIM	ALIM	ALIM	ALIM	SATIM	SATIM	SATIM	ALIM
TOASO	SATIM	SATIM	SATIM	SATIM	SATIM	ALIM	SATIM	SATIM
TSKB	ALIM	ALIM	ALIM	ALIM	ALIM	SATIM	ALIM	ALIM
TTKOM	ALIM	ALIM	ALIM	ALIM	ALIM	SATIM	ALIM	ALIM
TUPRS	SATIM	ALIM	ALIM	ALIM	SATIM	ALIM	ALIM	SATIM
USD/TRY	SATIM	SATIM	SATIM	SATIM	SATIM	ALIM	SATIM	SATIM
VAKBN	ALIM	ALIM	ALIM	ALIM	ALIM	SATIM	ALIM	ALIM
VESTL	SATIM	SATIM	SATIM	ALIM	SATIM	ALIM	SATIM	SATIM
X10XB	SATIM	SATIM	SATIM	ALIM	SATIM	ALIM	SATIM	SATIM
XAU/TRY	SATIM	SATIM	SATIM	ALIM	SATIM	ALIM	SATIM	SATIM
XAU/USD	ALIM	ALIM	ALIM	SATIM	ALIM	SATIM	ALIM	ALIM
XLBNK	ALIM	ALIM	ALIM	ALIM	ALIM	SATIM	SATIM	ALIM
XSD25	SATIM	SATIM	ALIM	ALIM	SATIM	ALIM	SATIM	SATIM
XU030	SATIM	SATIM	ALIM	ALIM	SATIM	ALIM	SATIM	SATIM
YKBNK	ALIM	ALIM	ALIM	ALIM	ALIM	SATIM	SATIM	ALIM

Kod	Destek 3	Destek 2	Destek 1	Kapanış	Pivot	Direnc 1	Direnc 2	Direnc 3
	DESTEKLER				DİRENÇLER			
F_AEFES0823	88.26	94.63	100.22	105.80	106.59	112.18	118.55	124.14
F_AEFES0923	96.08	101.31	104.35	107.40	109.58	112.62	117.85	120.89
F_AKBNK0823	25.82	26.79	28.67	30.55	29.64	31.52	32.49	34.37
F_AKBNK0923	26.51	27.54	29.45	31.35	30.48	32.39	33.42	35.33
F_AKSEN0823	33.49	35.05	35.88	36.72	37.44	38.27	39.83	40.66
F_AKSEN0923	34.72	36.21	37.11	38.00	38.60	39.50	40.99	41.89
F_ALARK0823	103.87	109.88	113.29	116.71	119.30	122.71	128.72	132.13
F_ALARK0923	107.88	113.81	117.06	120.30	122.99	126.24	132.17	135.42
F_ARCLK0823	136.51	142.75	146.20	149.64	152.44	155.89	162.13	165.58
F_ARCLK0923	136.15	143.07	146.75	150.42	153.67	157.35	164.27	167.95
F_ASELS0823	67.33	70.20	71.98	73.77	74.85	76.63	79.50	81.28
F_ASELS0923	69.67	72.50	74.33	76.15	77.16	78.99	81.82	83.65
F_ASTOR0823	97.64	104.68	109.31	113.93	116.35	120.98	128.02	132.65
F_ASTOR0923	100.25	107.01	111.25	115.50	118.01	122.25	129.01	133.25
F_BIMAS0823	227.49	234.60	238.33	242.07	245.44	249.17	256.28	260.01
F_BIMAS0923	232.53	240.27	244.20	248.14	251.94	255.87	263.61	267.54
F_CNHTRY0823	3.36	3.47	3.52	3.58	3.63	3.68	3.79	3.85
F_CNHTRY0923	3.73	3.75	3.75	3.76	3.76	3.77	3.78	3.79
F_DOHOL0823	11.33	12.24	12.76	13.27	13.67	14.19	15.10	15.62
F_DOHOL0923	11.74	12.67	13.18	13.70	14.11	14.62	15.55	16.06
F_ECILC0823	41.14	43.13	44.85	46.57	46.84	48.56	50.55	52.27
F_ECILC0923	41.95	43.98	45.94	47.90	47.97	49.93	51.96	53.92
F_EKGYO0823	7.07	7.72	8.11	8.50	8.76	9.15	9.80	10.19
F_EKGYO0923	7.32	7.98	8.36	8.74	9.02	9.40	10.06	10.44
F_ENJSA0823	44.47	45.57	46.68	47.79	47.78	48.89	49.99	51.10
F_ENJSA0923	45.68	46.80	47.92	49.04	49.04	50.16	51.28	52.40
F_ENKAI0823	27.73	29.27	30.16	31.06	31.70	32.59	34.13	35.02
F_ENKAI0923	24.88	28.19	30.14	32.10	33.45	35.40	38.71	40.66
F_EREGL0823	38.44	40.45	41.70	42.96	43.71	44.96	46.97	48.22
F_EREGL0923	39.97	41.93	43.14	44.35	45.10	46.31	48.27	49.48
F_EURTRY0823	25.17	26.41	27.33	28.25	28.57	29.49	30.73	31.65
F_EURTRY0923	25.26	26.64	27.81	28.98	29.19	30.36	31.74	32.91
F_EURUSD0823	1.08	1.08	1.08	1.08	1.08	1.09	1.09	1.09
F_EURUSD0923	1.08	1.08	1.08	1.09	1.09	1.09	1.09	1.10
F_FROTO0823	781.68	822.84	843.42	864.00	884.58	905.16	946.32	966.90
F_FROTO0923	815.65	853.83	874.41	895.00	912.59	933.17	971.35	991.93
F_GARAN0823	46.26	47.91	51.23	54.54	52.88	56.20	57.85	61.17
F_GARAN0923	47.55	49.25	52.67	56.08	54.37	57.79	59.49	62.91
F_GBPUSD0823	1.25	1.26	1.26	1.26	1.27	1.27	1.27	1.28
F_GBPUSD0923	1.26	1.26	1.26	1.27	1.27	1.27	1.27	1.27
F_GUBRF0823	287.17	294.93	303.06	311.18	310.82	318.95	326.71	334.84
F_GUBRF0923	266.70	280.76	300.88	321.00	314.94	335.06	349.12	369.24
F_HALKB0823	11.94	12.57	13.10	13.63	13.73	14.26	14.89	15.42
F_HALKB0923	11.82	12.64	13.33	14.02	14.15	14.84	15.66	16.35
F_HEKTS0823	22.21	23.67	24.73	25.80	26.19	27.25	28.71	29.77
F_HEKTS0923	23.45	24.72	25.60	26.47	26.87	27.75	29.02	29.90
F_ISCTR0823	15.63	16.32	17.19	18.07	17.88	18.75	19.44	20.31
F_ISCTR0923	16.22	16.85	17.80	18.75	18.43	19.38	20.01	20.96
F_ISGYO0823	16.19	16.83	17.56	18.28	18.20	18.93	19.57	20.30
F_ISGYO0923	14.68	15.69	17.32	18.94	18.33	19.96	20.97	22.60
F_KARSN0823	10.05	10.54	10.84	11.15	11.33	11.63	12.12	12.42
F_KARSN0923	10.32	10.81	11.15	11.48	11.64	11.98	12.47	12.81
F_KCHOL0823	123.84	130.37	133.74	137.11	140.27	143.64	150.17	153.54
F_KCHOL0923	111.50	121.10	131.60	142.10	141.20	151.70	161.30	171.80
F_KOZAA0823	52.28	53.80	55.55	57.29	57.07	58.82	60.34	62.09
F_KOZAA0923	53.62	55.16	57.11	59.06	58.65	60.60	62.14	64.09
F_KOZAL0823	23.86	24.74	25.50	26.25	26.38	27.14	28.02	28.78
F_KOZAL0923	24.72	25.56	26.30	27.03	27.14	27.88	28.72	29.46
F_KRDMD0823	21.04	22.34	23.10	23.85	24.40	25.16	26.46	27.22
F_KRDMD0923	21.69	23.01	23.83	24.66	25.15	25.97	27.29	28.11
F_MGROS0823	282.03	300.41	310.86	321.30	329.24	339.69	358.07	368.52
F_MGROS0923	292.25	310.43	321.33	332.24	339.51	350.41	368.59	379.49
F_ODAS0823	10.90	11.32	11.80	12.27	12.22	12.70	13.12	13.60
F_ODAS0923	11.20	11.65	12.17	12.69	12.62	13.14	13.59	14.11
F_OYAKC0823	51.77	54.68	56.91	59.13	59.82	62.05	64.96	67.19
F_OYAKC0923	53.91	56.71	58.89	61.08	61.69	63.87	66.67	68.85

Kod	Destek 3	Destek 2	Destek 1	Kapanış	Pivot	Direnç 1	Direnç 2	Direnç 3
	DESTEKLER				DİRENÇLER			
F_PETKM0823	16.77	17.76	18.32	18.88	19.31	19.87	20.86	21.42
F_PETKM0923	17.28	18.30	18.88	19.45	19.90	20.48	21.50	22.08
F_PGSUS0823	750.90	788.94	810.92	832.90	848.96	870.94	908.98	930.96
F_PGSUS0923	764.50	805.07	834.03	863.00	874.60	903.56	944.13	973.09
F_RUBTRY0823	0.19	0.23	0.25	0.27	0.30	0.32	0.36	0.38
F_RUBTRY0923	0.29	0.29	0.29	0.29	0.29	0.29	0.29	0.29
F_SAHOL0823	48.66	51.86	55.43	59.00	58.63	62.20	65.40	68.97
F_SAHOL0923	54.02	56.66	58.68	60.71	61.32	63.34	65.98	68.00
F_SASA0823	38.75	42.91	47.40	51.89	51.56	56.05	60.21	64.70
F_SASA0923	46.99	49.75	51.47	53.20	54.23	55.95	58.71	60.43
F_SISE0823	44.55	46.59	47.68	48.76	49.72	50.81	52.85	53.94
F_SISE0923	46.07	48.09	49.25	50.40	51.27	52.43	54.45	55.61
F_SKBNK0823	3.56	3.76	3.92	4.08	4.12	4.28	4.48	4.64
F_SKBNK0923	3.68	3.87	4.07	4.26	4.26	4.46	4.65	4.85
F_SOKM0823	49.22	51.32	52.79	54.25	54.89	56.36	58.46	59.93
F_SOKM0923	51.16	53.19	54.28	55.36	56.31	57.40	59.43	60.52
F_TAVHL0823	101.58	108.42	113.60	118.79	120.44	125.62	132.46	137.64
F_TAVHL0923	104.77	111.70	116.94	122.18	123.87	129.11	136.04	141.28
F_TCELL0823	51.02	53.47	55.03	56.58	57.48	59.04	61.49	63.05
F_TCELL0923	52.97	55.31	56.82	58.32	59.16	60.67	63.01	64.52
F_THYAO0823	205.13	217.99	224.95	231.91	237.81	244.77	257.63	264.59
F_THYAO0923	211.23	224.56	231.79	239.03	245.12	252.35	265.68	272.91
F_TKFEN0823	38.96	40.68	41.82	42.97	43.54	44.68	46.40	47.54
F_TKFEN0923	40.52	42.17	43.26	44.36	44.91	46.00	47.65	48.74
F_TOASO0823	231.49	247.80	256.40	265.00	272.71	281.31	297.62	306.22
F_TOASO0923	240.21	256.26	264.82	273.39	280.87	289.43	305.48	314.04
F_TSKB0823	6.24	6.59	6.92	7.25	7.27	7.60	7.95	8.28
F_TSKB0923	6.47	6.81	7.11	7.42	7.45	7.75	8.09	8.39
F_TTKOM0823	21.67	22.91	24.36	25.81	25.60	27.05	28.29	29.74
F_TTKOM0923	21.95	23.31	24.85	26.40	26.21	27.75	29.11	30.65
F_TUPRS0823	115.17	120.94	124.83	128.73	130.60	134.49	140.26	144.15
F_TUPRS0923	111.47	117.24	120.84	124.45	126.61	130.21	135.98	139.58
F_USDTRY0823	23.44	24.51	25.30	26.08	26.37	27.16	28.23	29.02
F_USDTRY0923	23.73	24.91	25.82	26.73	26.99	27.90	29.07	29.99
F_VAKBN0823	12.10	12.74	13.33	13.93	13.97	14.56	15.20	15.79
F_VAKBN0923	10.81	11.78	13.06	14.35	14.03	15.31	16.28	17.56
F_VESTL0823	52.85	56.00	57.83	59.66	60.98	62.81	65.96	67.79
F_VESTL0923	55.19	58.14	60.03	61.91	62.98	64.87	67.82	69.71
F_X10XB0823	9,109.67	9,524.83	9,732.42	9,940.00	10,147.58	10,355.17	10,770.33	10,977.92
F_X10XB1023	9,598.00	9,949.00	10,148.00	10,347.00	10,499.00	10,698.00	11,049.00	11,248.00
F_XAUTRYM0823	1,393.24	1,472.15	1,542.19	1,612.24	1,621.10	1,691.14	1,770.05	1,840.09
F_XAUTRYM1023	1,551.66	1,621.33	1,675.62	1,729.90	1,745.29	1,799.58	1,869.25	1,923.54
F_XAUUSD0823	1,592.33	1,660.32	1,790.38	1,920.45	1,858.37	1,988.43	2,056.42	2,186.48
F_XAUUSD1023	1,926.70	1,932.55	1,939.55	1,946.55	1,945.40	1,952.40	1,958.25	1,965.25
F_XLBNK0823	5,785.50	6,003.00	6,352.00	6,701.00	6,569.50	6,918.50	7,136.00	7,485.00
F_XLBNK1023	6,100.75	6,338.50	6,704.00	7,069.50	6,941.75	7,307.25	7,545.00	7,910.50
F_XU0300823	7,399.33	7,709.17	7,900.33	8,091.50	8,210.17	8,401.33	8,711.17	8,902.33
F_XU0301023	7,701.00	8,025.50	8,255.75	8,486.00	8,580.25	8,810.50	9,135.00	9,365.25
F_YKBNK0823	14.30	14.88	15.91	16.95	16.49	17.52	18.10	19.13
F_YKBNK0923	14.72	15.32	16.39	17.45	16.99	18.06	18.66	19.73

Sözleşme Kodu	Vade Ayı	Uzlaşma Fiyatı	Önceki Uzlaşma Fiyatı	Değişim	Değişim Puan	Gün İçi Yüksek	Gün İçi Düşük	İşlem Miktarı	İşlem Hacim	Açık Pozisyon	Açık Pozisyon Değişimi	Vadeye Kalan Gün Sayısı	Takasbank Başlangıç Teminatı %
ENDEKS KONTRATLARI													
F_XU0300823	31.08.2023	8,083.00	8,147.75	-0.79 %	-64.75	8,520.00	8,019.00	407,431.00	33,604,419,212.50	189,381.00	-20,286.00	7	16
F_XU0301023	31.10.2023	8,480.00	8,559.00	-0.92 %	-79.00	8,904.75	8,350.00	37,806.00	3,265,813,222.50	29,403.00	10,493.00	68	16
F_XU0301223	29.12.2023	8,898.00	8,983.25	-0.95 %	-85.25	9,318.25	8,821.25	422.00	37,997,460.00	1,156.00	-66.00	127	16
DÖVİZ KONTRATLARI													
F_CNHTRY0823	31.08.2023	3.6218	3.7631	-3.75 %	-0.14	3.7382	3.5752	11	398,393	4	3	7	15
F_CNHTRY0923	29.09.2023	3.7731	3.9289	-3.97 %	-0.16	3.7769	3.7582	6	226,383	1	-4	36	15
F_EURTRY0823	31.08.2023	28.2216	29.7691	-5.20 %	-1.55	29.8069	27.6478	9,721	279,445,151	15,658	1,346	7	16
F_EURTRY0923	29.09.2023	28.9913	30.5172	-5.00 %	-1.53	30.5724	28.0205	1,362	40,022,147	1,745	88	36	16
F_EURUSD0823	31.08.2023	1.0845	1.0864	-0.17 %	0.00	1.0875	1.0823	4,430	130,650,563	47,724	-777	7	4
F_EURUSD0923	29.09.2023	1.0865	1.0872	-0.06 %	0.00	1.0899	1.0840	2,479	73,216,018	4,988	193	36	4
F_GBPUSD0823	31.08.2023	1.2655	1.2648	0.06 %	0.00	1.2710	1.2627	184	6,333,127	80	-108	7	5
F_GBPUSD0923	29.09.2023	1.2686	1.2642	0.35 %	0.00	1.2705	1.2648	17	586,036	19	-5	36	5
F_RUBTRY0823	31.08.2023	0.2901	0.2901	0.00 %	0.00	0.3358	0.2748	4	116,052	1	0	7	23
F_RUBTRY0923	29.09.2023	0.2939	0.0000	0.29	0.2939	0.2939	0.2939	1	29,390	1	1	36	23
F_USDTRY0823	31.08.2023	26.0628	27.4506	-5.06 %	-1.39	27.4509	25.5900	292,756	7,765,257,270	702,721	-9,014	7	15
F_USDTRY0923	29.09.2023	26.7057	28.1265	-5.05 %	-1.42	28.1637	26.0800	275,854	7,502,257,916	983,993	32,268	36	15
F_P_USDTRY0823	31.08.2023	0.0000	0.0000	0.00	0.0000	0.0000	0.0000					7	16
F_P_USDTRY0923	29.09.2023	0.0000	0.0000	0.00	0.0000	0.0000	0.0000					36	16
KIYMETLİ MADEN KONTRATLARI													
F_XAUTRYM0823	31.08.2023	1,610.920	1,695.490	-4.99 %	-84.57	1,700.000	1,551.050	351,198	578,794,940	722,195	-140,112	7	15
F_XAUTRYM1023	31.10.2023	1,730.900	1,806.320	-4.18 %	-75.42	1,814.970	1,691.010	389,720	687,854,446	811,299	196,353	68	15
F_XAUUSD0823	31.08.2023	1,924.100	1,920.300	0.20 %	3.80	1,926.350	1,728.300	18,323	953,753,938	53,487	-6,584	7	8
F_XAUUSD1023	31.10.2023	1,950.200	1,945.850	0.22 %	4.35	1,951.250	1,938.400	14,170	749,439,649	43,080	1,419	68	8
PAY VADELİ													
F_AEFES0823	31.08.2023	105.230	111.870	-5.94 %	-6.64	112.970	101.010	10,682	115,954,850	11,485	-1,324	7	17
F_AEFES0923	29.09.2023	107.590	114.230	-5.81 %	-6.64	114.800	106.530	3,014	33,332,290	3,316	1,106	36	17
F_AKBNK0823	31.08.2023	30.440	27.830	9.38 %	2.61	30.610	27.760	860,671	2,543,327,152	417,261	-34,612	7	17
F_AKBNK0923	29.09.2023	31.120	28.680	8.51 %	2.44	31.520	28.580	122,258	370,326,018	93,572	9,369	36	17
F_AKSEN0823	31.08.2023	36.760	38.470	-4.45 %	-1.71	38.990	36.600	19,724	74,961,012	14,810	-2,722	7	16
F_AKSEN0923	29.09.2023	37.930	39.420	-3.78 %	-1.49	40.100	37.710	2,104	8,229,643	7,283	679	36	16
F_ALARK0823	31.08.2023	116.380	121.870	-4.50 %	-5.49	125.300	115.880	34,814	424,196,937	29,112	-6,213	7	15
F_ALARK0923	29.09.2023	120.010	125.370	-4.28 %	-5.36	128.930	119.750	12,686	160,256,528	14,007	6,950	36	15
F_ARCLK0823	31.08.2023	149.280	154.090	-3.12 %	-4.81	158.690	149.000	18,368	282,597,617	8,956	-977	7	16
F_ARCLK0923	29.09.2023	150.540	156.180	-3.61 %	-5.64	160.600	150.000	2,001	31,009,846	3,903	316	36	16
F_ASELS0823	31.08.2023	74.040	73.380	0.90 %	0.66	77.710	73.060	140,464	1,057,727,211	58,133	-19,020	7	16
F_ASELS0923	29.09.2023	76.320	75.940	0.50 %	0.38	80.000	75.340	12,438	96,321,596	18,259	431	36	16
F_ASTOR0823	31.08.2023	113.500	119.550	-5.06 %	-6.05	123.400	111.730	28,308	333,857,046	14,190	-377	7	17
F_ASTOR0923	29.09.2023	115.250	121.330	-5.01 %	-6.08	124.760	113.760	5,747	69,131,900	6,038	1,002	36	17
F_BIMAS0823	31.08.2023	242.460	245.610	-1.28 %	-3.15	252.540	241.700	27,478	678,648,372	26,274	-199	7	17
F_BIMAS0923	29.09.2023	248.550	252.720	-1.65 %	-4.17	259.670	248.000	1,821	46,009,321	3,358	-198	36	17
F_DOHOL0823	31.08.2023	13.250	14.290	-7.28 %	-1.04	14.590	13.160	482,953	678,444,787	240,883	-51,023	7	16
F_DOHOL0923	29.09.2023	13.670	14.660	-6.75 %	-0.99	15.030	13.590	125,542	181,961,539	132,042	37,899	36	16
F_ECILC0823	31.08.2023	46.600	48.100	-3.12 %	-1.50	48.830	45.120	21,439	101,402,286	10,580	-2,384	7	16
F_ECILC0923	29.09.2023	47.590	49.450	-3.76 %	-1.86	50.000	46.010	1,845	8,925,837	2,979	-170	36	16
F_EKGYO0823	31.08.2023	8.470	9.080	-6.72 %	-0.61	9.410	8.370	1,621,537	1,455,330,681	643,669	-90,888	7	19
F_EKGYO0923	29.09.2023	8.730	9.360	-6.73 %	-0.63	9.680	8.640	164,591	151,062,669	233,616	24,002	36	19
F_ENJSA0823	31.08.2023	47.760	47.520	0.51 %	0.24	48.880	46.670	27,444	131,378,672	40,446	-1,836	7	17
F_ENJSA0923	29.09.2023	49.030	48.950	0.16 %	0.08	50.160	47.920	4,062	20,021,594	21,036	90	36	17
F_ENKAI0823	31.08.2023	31.050	32.460	-4.34 %	-1.41	33.230	30.800	42,989	139,342,203	47,121	-6,158	7	17
F_ENKAI0923	29.09.2023	32.100	33.410	-3.92 %	-1.31	36.750	31.490	8,380	27,941,636	22,180	3,395	36	17
F_EREGL0823	31.08.2023	42.980	44.860	-4.19 %	-1.88	45.710	42.450	415,913	1,852,118,355	359,718	-59,072	7	15
F_EREGL0923	29.09.2023	44.330	46.210	-4.07 %	-1.88	47.060	43.890	154,604	708,598,095	183,050	78,546	36	15
F_FROTO0823	31.08.2023	865.040	904.440	-4.36 %	-39.40	925.740	864.000	5,661	507,579,139	5,279	-393	7	17
F_FROTO0923	29.09.2023	894.660	935.460	-4.36 %	-40.80	950.760	892.000	535	49,170,262	718	83	36	17
F_GARAN0823	31.08.2023	54.540	49.590	9.98 %	4.95	54.540	49.570	272,618	1,446,518,673	108,263	6,675	7	19
F_GARAN0923	29.09.2023	56.080	50.990	9.98 %	5.09	56.080	50.960	37,612	203,956,956	35,516	3,439	36	19
F_GUBRF0823	31.08.2023	309.850	316.640	-2.14 %	-6.79	318.590	302.700	101,534	3,165,319,222	114,974	-20,224	7	19
F_GUBRF0923	29.09.2023	321.430	327.570	-1.87 %	-6.14	329.000	294.820	72,958	2,358,356,486	60,744	43,585	36	19
F_HALKB0823	31.08.2023	13.640	13.230	3.10 %	0.41	14.360	13.200	303,780	418,262,020	107,590	-28,699	7	19
F_HALKB0923	29.09.2023	14.040	13.610	3.16 %	0.43	14.970	13.460	53,293	74,924,206	30,282	2,416	36	19
F_HEKTS0823	31.08.2023	25.750	25.330	1.66 %	0.42	27.640	25.120	122,604	325,612,103	102,734	6,828	7	20
F_HEKTS0923	29.09.2023	26.370	26.040	1.27 %	0.33	28.150	26.000	14,480	39,145,616	12,510	150	36	20
F_ISCTR0823	31.08.2023	18.090	16.960	6.66 %	1.13	18.560	17.000	1,754,588	3,146,570,026	794,310	166,487	7	18
F_ISCTR0923	29.09.2023	18.630	17.500	6.46 %	1.13	19.060	17.480	232,161	427,152,661	243,056	22,553	36	18
F_ISGYO0823	31.08.2023	18.170	18.230	-0.33 %	-0.06	18.850	17.480	73,698	135,052,450	118,248	-12,650	7	18
F_ISGYO0923	29.09.2023	18.660	18.510	0.81 %	0.15	19.350	16.710	22,282	42,188,090	20,306	6,322	36	18

Sözleşme Kodu	Vade Ayı	Uzlaşma Fiyatı	Önceki Uzlaşma Fiyatı	Değişim	Değişim Puan	Gün İçi Yüksek	Gün İçi Düşük	İşlem Miktarı	İşlem Hacim	Açık Pozisyon	Açık Pozisyon Değişimi	Vadeye Kalan Gün Sayısı	Takasbank Başlangıç Teminatı %
PAY VADELİ													
F_KARSN0823	31.08.2023	11.180	11.360	-1.58 %	-0.18	11.810	11.020	129,739	148,333,794	84,559	1,008	7	18
F_KARSN0923	29.09.2023	11.490	11.670	-1.54 %	-0.18	12.140	11.310	11,779	13,861,188	13,393	369	36	18
F_KCHOL0823	31.08.2023	137.420	138.520	-0.79 %	-1.10	146.800	136.900	88,582	1,254,621,691	88,162	-5,262	7	16
F_KCHOL0923	29.09.2023	141.660	142.710	-0.74 %	-1.05	150.800	130.700	12,770	185,504,421	20,905	217	36	16
F_KOZAA0823	31.08.2023	57.260	55.340	3.47 %	1.92	58.600	55.330	101,806	582,357,447	76,479	-81	7	16
F_KOZAA0923	29.09.2023	59.000	56.830	3.82 %	2.17	60.190	56.700	32,387	190,462,946	29,442	17,200	36	16
F_KOZAL0823	31.08.2023	26.230	26.510	-1.06 %	-0.28	27.270	25.630	215,676	572,804,034	118,791	-6,830	7	18
F_KOZAL0923	29.09.2023	26.910	27.210	-1.10 %	-0.30	27.990	26.410	24,641	67,401,891	37,284	8,580	36	18
F_KRDMD0823	31.08.2023	23.870	25.280	-5.58 %	-1.41	25.710	23.650	279,810	691,986,059	208,424	-33,210	7	19
F_KRDMD0923	29.09.2023	24.590	26.070	-5.68 %	-1.48	26.460	24.320	44,222	112,255,768	85,307	17,920	36	19
F_MGROS0823	31.08.2023	321.590	344.700	-6.70 %	-23.11	347.630	318.800	7,835	262,857,864	4,819	638	7	16
F_MGROS0923	29.09.2023	332.120	354.220	-6.24 %	-22.10	357.680	328.600	2,747	94,276,521	3,617	1,516	36	16
F_ODAS0823	31.08.2023	12.280	12.390	-0.89 %	-0.11	12.650	11.750	749,885	925,273,206	713,474	-108,311	7	18
F_ODAS0923	29.09.2023	12.690	12.840	-1.17 %	-0.15	13.070	12.100	409,160	521,178,649	385,018	171,573	36	18
F_OYAKC0823	31.08.2023	59.340	62.270	-4.71 %	-2.93	62.740	57.600	37,027	224,775,625	38,432	-5,127	7	18
F_OYAKC0923	29.09.2023	60.920	64.020	-4.84 %	-3.10	64.480	59.500	6,745	41,896,668	13,874	-2,164	36	18
F_PETKM0823	31.08.2023	18.820	19.910	-5.47 %	-1.09	20.300	18.750	530,355	1,036,562,564	470,379	-65,707	7	16
F_PETKM0923	29.09.2023	19.420	20.530	-5.41 %	-1.11	20.930	19.330	55,820	112,523,569	173,604	18,720	36	16
F_PGSUS0823	31.08.2023	833.310	857.640	-2.84 %	-24.33	887.000	826.980	10,549	908,927,998	3,563	-873	7	19
F_PGSUS0923	29.09.2023	860.960	885.820	-2.81 %	-24.86	915.160	845.630	1,522	134,346,796	1,502	70	36	19
F_SAHOL0823	31.08.2023	58.930	57.990	1.62 %	0.94	61.830	55.060	203,271	1,214,017,618	159,788	-32,239	7	15
F_SAHOL0923	29.09.2023	60.570	59.780	1.32 %	0.79	63.950	59.290	61,755	379,520,169	93,272	21,323	36	15
F_SASA0823	31.08.2023	51.940	52.290	-0.67 %	-0.35	55.720	47.070	106,992	573,042,929	71,983	-3,667	7	20
F_SASA0923	29.09.2023	53.300	53.980	-1.26 %	-0.68	56.980	52.500	7,379	40,357,483	11,847	921	36	20
F_SISE0823	31.08.2023	48.810	50.490	-3.33 %	-1.68	51.770	48.640	239,972	1,209,853,422	161,204	-47,510	7	17
F_SISE0923	29.09.2023	50.330	52.150	-3.49 %	-1.82	53.300	50.120	58,307	304,435,662	83,716	2,525	36	17
F_SKBNK0823	31.08.2023	4.090	3.960	3.28 %	0.13	4.320	3.960	1,020,721	424,715,447	529,319	-114,819	7	19
F_SKBNK0923	29.09.2023	4.230	4.060	4.19 %	0.17	4.460	4.070	135,108	57,450,136	117,591	74,789	36	19
F_SOKM0823	31.08.2023	54.720	55.660	-1.69 %	-0.94	57.000	53.430	22,364	124,268,498	34,549	-48	7	17
F_SOKM0923	29.09.2023	55.570	56.830	-2.22 %	-1.26	58.350	55.230	3,272	18,605,481	5,903	733	36	17
F_TAVHL0823	31.08.2023	119.050	123.870	-3.89 %	-4.82	127.270	115.250	26,595	324,429,178	24,961	-4,063	7	17
F_TAVHL0923	29.09.2023	122.460	127.240	-3.76 %	-4.78	130.800	118.630	6,325	80,243,504	8,314	3,636	36	17
F_TCELL0823	31.08.2023	56.550	57.930	-2.38 %	-1.38	59.940	55.930	182,040	1,060,437,804	138,858	-5,483	7	16
F_TCELL0923	29.09.2023	58.390	59.500	-1.87 %	-1.11	61.510	57.660	16,215	97,136,711	23,798	1,448	36	16
F_THYAO0823	31.08.2023	231.560	241.860	-4.26 %	-10.30	250.670	230.850	122,857	2,958,360,217	71,200	-8,139	7	16
F_THYAO0923	29.09.2023	238.800	249.030	-4.11 %	-10.23	258.440	237.880	27,862	687,888,274	32,628	9,585	36	16
F_TKFEN0823	31.08.2023	43.080	44.510	-3.21 %	-1.43	45.250	42.390	37,599	165,524,280	81,285	-778	7	16
F_TKFEN0923	29.09.2023	44.380	45.730	-2.95 %	-1.35	46.550	43.810	7,254	32,701,226	19,394	2,275	36	16
F_TOASO0823	31.08.2023	265.220	276.320	-4.02 %	-11.10	289.020	264.110	16,046	446,120,423	11,052	-1,102	7	15
F_TOASO0923	29.09.2023	273.370	286.970	-4.74 %	-13.60	296.910	272.300	3,486	100,540,957	3,964	2,001	36	15
F_TSKB0823	31.08.2023	7.260	6.960	4.31 %	0.30	7.620	6.940	626,471	456,034,708	169,727	-60,475	7	20
F_TSKB0923	29.09.2023	7.460	7.150	4.34 %	0.31	7.780	7.140	171,474	127,104,561	141,763	80,777	36	20
F_TTKOM0823	31.08.2023	25.730	25.600	0.51 %	0.13	26.840	24.150	479,645	1,224,543,091	186,390	-54,248	7	18
F_TTKOM0923	29.09.2023	26.390	26.320	0.27 %	0.07	27.560	24.660	88,913	234,261,541	112,643	25,572	36	18
F_TUPRS0823	31.08.2023	128.410	130.500	-1.60 %	-2.09	136.360	126.700	84,378	1,114,520,145	47,701	-180	7	16
F_TUPRS0923	29.09.2023	124.620	127.190	-2.02 %	-2.57	132.370	123.000	13,292	170,756,252	13,483	1,334	36	16
F_VAKBN0823	31.08.2023	13.930	13.480	3.34 %	0.45	14.600	13.370	623,666	871,095,401	249,559	-35,183	7	19
F_VAKBN0923	29.09.2023	14.350	13.890	3.31 %	0.46	14.990	12.740	85,308	122,581,289	111,211	18,906	36	19
F_VESTL0823	31.08.2023	59.580	62.150	-4.14 %	-2.57	64.130	59.150	34,689	213,584,234	63,757	-3,877	7	17
F_VESTL0923	29.09.2023	61.340	64.130	-4.35 %	-2.79	65.940	61.100	6,852	43,072,404	10,522	1,454	36	17
F_YKBNK0823	31.08.2023	16.930	15.510	9.16 %	1.42	17.060	15.450	2,385,521	3,931,158,763	906,175	-23,270	7	17
F_YKBNK0923	29.09.2023	17.320	16.000	8.25 %	1.32	17.600	15.930	196,122	330,409,194	434,733	48,428	36	17

*Takasbank pozisyon limitlerine ulaşmak için [tıklayınız.](#)

**Gedik Yatırım Menkul Değerler A.Ş. - Yatırım Danışmanlığı Birimi**

Ünvan : Gedik Yatırım Menkul Değerler A.Ş.

Adres : Altayçeşme Mah. Çamlı Sok. Ofis Park Maltepe No:21/4 Kat:10-11-12 Maltepe/İstanbul

Tel : (0216) 453 0053

E-Posta : vadeli@gedik.com

***Gedik Yatırım VİOP Bülteni, Genel Yatırım Tavsiyesi Kapsamında Yatırım Danışmanlığı Birimi Tarafından Hazırlanmaktadır.**

YASAL UYARI

Burada yer alan bilgiler Gedik Yatırım tarafından bilgilendirme amacıyla hazırlanmıştır. Yatırım sinyal, bilgi, yorum ve tavsiyeleri yatırım danışmanlığı kapsamında değildir. Yatırım danışmanlığı hizmeti; aracı kurumlar, portföy yönetim şirketleri, mevduat kabul etmeyen bankalar ile müşteri arasında imzalanacak yatırım danışmanlığı sözleşmesi çerçevesinde sunulmaktadır. Burada yer alan sinyal, yorum ve tavsiyeler, herhangi bir yatırım aracının alım satım önerisi ya da getiri vaadi olarak yorumlanmamalıdır. Bu görüşler mali durumunuz ile risk ve getiri tercihlerinize uygun olmayabilir ve sadece burada yer alan bilgilere ve sinyallere dayanarak yatırım kararı verilmesi beklentilerinize uygun sonuçlar doğurmayabilir. Burada yer alan sinyaller, fiyatlar, veriler ve bilgilerin tam ve doğru olduğu garanti edilemez; içerik, haber verilmeksizin değiştirilebilir. Tüm sinyal ve veriler, Gedik Yatırım tarafından güvenilir olduğuna inanılan kaynaklardan alınmıştır. Bu sinyal ve kaynakların kullanılması nedeni ile ortaya çıkabilecek hatalardan ve zararlardan Gedik Yatırım sorumlu değildir.

Genel Müdürlük

Altayçeşme Mah. Çamlı Sok. Ofis Park Maltepe No:21/4 Kat:10-11-12 Maltepe/İstanbul/Türkiye Tel: (0216) 453 00 00 (pbx) Faks: (0216) 377 11 36

Alanya

Şekerhane Mah. Atatürk Cad.(Hancı Pastanesi Üstü) Balta İş Hanı 1100 Sok. Dış Kapı No : 9 İç Kapı No : 206 Alanya - Antalya Tel: (0242) 519 23 17 (pbx) Faks: (0242) 513 93 81

Adana-Seyhan

Çınarlı Mah. Ziyapaşa Bulvarı No: 78 Güneş Ziyapaşa İş Merkezi Kat :5 No :504 Seyhan/ADANA Tel: (0322) 355 03 50 (pbx) Faks: (0322) 290 35 18

Ankara - Çankaya

Simon Bolivar Cad. No: 8/6 Çankaya/ANKARA Tel: (0312) 438 27 00 (pbx) Faks: (0312) 438 27 47

Ankara - Kızılay

Mustafa Kemal Mah. 2157 Sk. Dış Kapı No : 2 İç Kapı No : 11 Çankaya/ ANKARA Tel: (0312) 232 09 49 (pbx) Faks: (0312) 232 09 49

Antalya

Elmalı Mah. Cumhuriyet Cad. Dış Kapı No : 40 Gültekin İşhanı Kat: 3 İç Kapı No : 301 Muratpaşa /ANTALYA Tel: (0242) 248 35 20 (pbx) Faks: (0242) 244 29 10

Aydın

Hasanefendi-Ramazan Paşa Mah. İstiklal Cad. Dış Kapı No : 23 İç Kapı No : 1 Efeler/AYDIN Tel: (0256) 999 17 87 (pbx) Faks:

Aydın - Kuşadası

Türkmen mah. Atatürk Bulvarı Belvü Sitesi C Blok Kat 2 Daire 3 Kuşadası /AYDIN Tel: (0256) 618 44 77 (pbx) Faks: (0256) 618 44 91

Aydın - Nazilli

Altıntaş Mah. İstasyon Bulvarı No:19 Kat:4 Daire:12 Nazilli / AYDIN Tel: (0256) 314 15 98 (pbx) Faks: (0256) 315 88 52

Bağdat Caddesi Private

Caddebostan Mah. Kantarcı Rıza Sk. Dış Kapı No:1 K:4 İç Kapı No:8 Kadıköy / İSTANBUL Tel: (0216) 453 01 05 (pbx) Faks: (0216) 411 23 54

Balıkesir

Eski Kuyumcular Mah. Anafartalar Cad. Acarlar İş Merkezi Dış Kapı No : 23 İç Kapı No : 1 Karesi - BALIKESİR Tel: (0266) 999 12 40 (pbx) Faks:

Bandırma

Dere Mah. Ordu Cad. Kapı No:3 İç Kapı No:2 Bandırma/ BALIKESİR Tel: (0226) 999 10 75 (pbx) Faks:

Bodrum

Taşyaka Mah. Ölüdeniz (TSY) Cad. No : 21 İç Kapı No : 3 Fethiye / Muğla Tel: (0252) 316 32 70 (pbx) Faks: (0252) 316 92 70

Bursa

İhsaniye Mah. İknur Sok. Dış Kapı No: 1D İç Kapı No: 8 Nilüfer/Bursa Tel: (0224) 220 51 50 (pbx) Faks: (0224) 220 50 99

Bursa - Nilüfer

Oduluk Mah. Liman Cad. No:7 Nilüfer / BURSA Tel: (0224) 275 35 50 (pbx) Faks: (0224) 451 79 66

Çanakkale

Kemalpaşa Mah. Şair Ece Ayhan Meydanı Dış Kapı No: 22 Kat: 2 İç Kapı No:2 Merkez / ÇANAKKALE Tel: (0286) 999 17 02 (pbx) Faks:

Çorlu

Zafer Mah. Cumhuriyet Bulvarı Dış Kapı No:9T1 İç Kapı No:114 Çorlu TEKİRDAĞ Tel: (0282) 888 96 20 (pbx) Faks:

Çorum - Merkez

Yavruturna Mah. 1. Maliye Sok. No: 1 Kat: 4 D: 22 Çorum Tel: (0364) 211 11 45 (pbx) Faks: (0364) 201 05 63

Denizli - Merkez

Saraylar Mah. İkinci Ticari Yol Sok.No:24 Kat:4 D:8 DENİZLİ Tel: (0258) 263 80 15 (pbx) Faks: (0258) 241 91 01

Edirne - Merkez

İstasyon Mah. Hakim Çağlar Işık Cad. Dış Kapı No : 1 İç Kapı No : 30 Merkez / Edirne Tel: (0284) 212 45 61 (pbx) Faks: (0284) 213 37 78

Elazığ - Merkez

Cumhuriyet Mah. Beyzade Efendi Bulvarı Temizer Apt. NO:1/3 A Blok Merkez / Elazığ Tel: (0424) 234 57 40 (pbx) Faks:

Eskişehir - Merkez

Akarbaşı Mah. Atatürk Bulvarı No : 77 A Odunpazarı / ESKİŞEHİR Tel: (0222) 230 09 08 (pbx) Faks: (0222) 220 37 02

Etiler Private

Etiler Mah. Yıldız Çiçeği Sok. No:11 Beşiktaş/İstanbul Tel: (0212) 999 50 11 (pbx) Faks:

Gaziantep

İncil Pınar Mah. Nail Bilen Cad. Ugur Plaza Sitesi Uğur Plaza Blok No: 5 İç Kapı No: 35 Şehitkamil / Gaziantep Tel: (0342) 909 01 54 (pbx) Faks:

İstanbul - Ataşehir

Barbaros Mah. İhlamur Bulvarı Sarkaç Sok. Ağaoğlu My Prestige No:1 D: 12-13 Ataşehir/İSTANBUL Tel: (0216) 560 37 00 (pbx) Faks: (0216) 688 67 86

İstanbul - Bakırköy

Cevizlik Mah. Muhasebeci Sok. Neşe Han No: 1 Kat:3 Bakırköy/İSTANBUL Tel: (0212) 660 85 25 (pbx) Faks: (0212) 570 03 03

İstanbul - Kapalıçarşı

Kürkçüler Sk. No: 25 Eminönü/Kapalıçarşı/İSTANBUL Tel: (0212) 513 40 01 (pbx) Faks: (0212) 527 16 86

İstanbul - Maltepe

Bağlarbaşı Mah. Bağdat Caddesi. Gedik İş Merkezi A Blok No: 414 Kat: 2 Daire: 22 İSTANBUL Tel: (0216) 399 00 42 (pbx) Faks: (0216) 399 18 17

İstanbul - Şişli

Esentepe Mah. Büyükdere Cad. Dış Kapı N201 Loft Residence İç Kapı N 50 Şişli / İSTANBUL Tel: (0212) 385 42 00 (pbx) Faks: (0212) 283 92 80

İstanbul - Tophane

Necatibey Cad. Alipaşa Degirmen Sok. No: 24 34425 Tophane/Karaköy/ İSTANBUL Tel: (0212) 251 60 06 (pbx) Faks: (0212) 293 49 03

İstanbul - Ümraniye

İnkılap Mah. Küçüksu Cad. Çeşminaz Sok. NO:2/7 Kat:3 Ümraniye Tel: (0216) 461 33 90 (pbx) Faks: (0216) 328 10 32

İzmir

Akdeniz Mah. Akdeniz Cad. Dış Kapı No : 1 İç Kapı No : 303 Konak / İZMİR Tel: (0232) 465 10 20 (pbx) Faks: (0232) 464 66 22

Karabük - Merkez

Bayır Mah. Menderes Cad. Çebioğlu Twin Towers B Blok Dış Kapı No :2 İç Kapı No : 107 Merkez / Karabük Tel: (0370) 502 15 90 (pbx) Faks: (0370) 502 15 93

Kayseri

Hunat Mah. Postalar Geçidi Sok. Ak Plaza Dış Kapı No :1 İç Kapı No : 206 Melikgazi - Kayseri Tel: (0352) 222 78 26 (pbx) Faks: (0352) 221 48 27

Kocaeli - Gebze

Hacı Halil Mah. Hükümet Cad. No: 95 Gebze/KOCAELİ Tel: (0262) 642 34 00 (pbx) Faks: (0262) 641 82 01

Kocaeli - İzmit Şubesi

Körfez Mahallesi Ankara Karayolu Cad. Dış Kapı No : 123/ 2 İç Kapı No : 9 İzmit / Kocaeli Tel: (0262) 999 18 14 (pbx) Faks: (0216) 377 11 36

Konya - Selçuklu

Beyazıt Mahallesi, Hüsnü Aşk Sok. Bezirci İş Merkezi Kat:4 D:403 Selçuklu / KONYA Tel: (0332) 238 59 60 (pbx) Faks: (0332) 238 59 75

Malatya - Battalgazi

Büyük Hüseyin Bey Mah. Atatürk Cad. Anadolu İş Merkezi K: 3 No: 23 D: 9-10-11 Battalgazi / MALATYA Tel: (0422) 325 62 67 (pbx) Faks: (0422) 322 23 72

Manisa - Merkez

Anafartalar Mah. Mustafa Kemal Paşa Cad. Kamil Menteş Apt. No: 34/1 MANİSA Tel: (0236) 239 42 98 (pbx) Faks: (0236) 239 43 02

Mersin - Akdeniz

Mahmudiye Mah. Atatürk Cad. Adil Kanun İş Hanı Kat: 2 Akdeniz / MERSİN Tel: (0324) 238 18 18 (pbx) Faks: (0324) 231 22 52

Muğla - Fethiye

Babataşı Mah. 774. Sok. No.2 Fethiye / Muğla Tel: (0252) 612 07 60 (pbx) Faks: (0252) 612 36 46

Ordu - Altınordu

Düz Mah. Yıldırım Cad. Dış Kapı No : 4 İç Kapı No : 503 Altınordu / ORDU Tel: (0452) 222 07 49 (pbx) Faks: (0452) 220 07 50

Sakarya - Adapazarı

Tiğcılar Mah. Yenicami Sok. Dış Kapı No:5 İç Kapı No: 201 Adapazarı- Sakarya Tel: (0264) 279 83 89 (pbx) Faks: (0264) 281 03 88

Samsun - İlkadım

Hançerli Mah. Dervişzade Sok. Albayrak İş Merkezi No :5 Kat:6 İç Kapı No :5 İlkadım /Samsun Tel: (0362) 431 63 43 (pbx) Faks: (0362) 431 33 89

Trabzon - Ortahisar

Kemerkaya Mah. K.Maraş Cad. Ticaret Mektep Sk. Ustaömeroğlu İş Merkezi No: 9/9 Ortahisar/TRABZON Tel: (0462) 326 09 97 (pbx) Faks: (0462) 326 38 67

Uşak - Merkez

İsmetpaşa Cad. No: 45 K: 2 Mavi Plaza UŞAK Tel: (0276) 227 27 44 (pbx) Faks: (0276) 227 27 37

Yeşilyurt Private Şube

Yeşilyurt Mah. Sipahioğlu Cad. No : 14 İç Kapı No : 5 Bakırköy / İSTANBUL Tel: (0000) 000 00 00 (pbx) Faks:

Zonguldak - Ereğli

Müftü Mahallesi Süheyla Erel Sokak. No:2/1 Ay City İş Merkezi 7. Kat Ofis No:85 Karadeniz Ereğli / ZONGULDAK Tel: (0372) 329 10 00 (pbx) Faks: (0372) 316 66 30