

BIST 100



BIST-100 Strateji

Haftalık kapanışını bir süredir önemli bir destek olarak takip ettiğimiz 50 günlük basit hareketli ortalaması (5.184) altında gerçekleşen BIST-100 Endeksi'nde teknik görünümde zayıflama kaydediliyor. Endekste olası tepki alımlarında 50 günlük ortalama ile 5.200 seviyeleri izlenecek ilk direnç noktalarıdır. 5.200 üzerindeki tutunmalarda 5.291 – 5.350 seviyeleri direnç olarak takip edilebilir. Ancak endekste 50 günlük ortalama altındaki seyrin ve küresel çaptaki zayıflığın devam etmesi durumunda yaşanabilecek satışlarda 5.078 ve 5.000 seviyeleri destek konumunda bulunmaktadır. 5.000 puan altında satışların hız kazandığı görülebilir. Bu durumda 4.870 – 4.750 ve 4.690 fibo seviyesi gündeme gelebilir. Endekste zayıflayan görünüm nedeniyle kısa vadede temkinli hareket edilmesi faydalı olacaktır.

GÜNLÜK HİSSE SENEDİ ÖNERİLERİ

Öneri Tarihi	Hisse Senedi	İşlem Yönü	Önceki Gün Kapanış	Pozisyon Açım Aralığı	Hedef Fiyatı	Zarar Kes Fiyatı
20.3.2023	ENKAI	ALİŞ	30,00	29,80-30,10	30,56	29,54
20.3.2023	PGSUS	ALİŞ	502,50	499,30-503	511,5	495,2

- Önerilerin geçerlilik süresi raporda verilen tarihle sınırlıdır. Verilen tarih içinde hedef ve stop seviyesine ulaşmayan hisseler öneri bitiş tarihindeki kapanış fiyatından kapatılmış sayılır ve bunlar için ek bir bildirim yapılmaz.

Hisse seçimlerinde Teknik Analiz yöntemleri kullanılmıştır.

BIST 100 Şirketleri Destek/Direnç Tablosu

* Tabloda yer alan destekler ve dirençler; ilgili şirketin pivot noktaları ve seçilmiş hareketli ortalamalarından oluşan 13 seviye dikkate alınarak hesaplanmıştır. Bahsedilen bu 13 seviyeden kapanış fiyatına eşit ya da en yakın uzaklıkta yer alan üçer seviye destekler ve dirençler olarak sıralanmıştır. **Tabloda yer alan destek/direnç noktalarının aynı ya da birbirine çok yakın olması o bölgede birden çok göstergenin destek ya da direnç oluşturduğu anlamına gelmektedir.** Bu durum buradaki destek ya da direncin önemini artırmaktadır. Tabloda yer alan destek ve direnç seviyeleri yatırımcının risk/getiri profili de göz önünde bulundurularak gün içi işlemlerde kar alımı ve zarar kes için referans olarak kullanılabilir. Tablo her gün güncellenmektedir.

BIST 100 ŞİRKETLERİ DESTEK/DİRENÇ TABLOSU

HİSSELER	DESTEKLER			REFERANS DEĞERLER		DİRENÇLER			ORTA NOKTA DESTEĞİNE/DİRENCİNE UZAKLIK		SON 1 HAFTANIN DİP/ZİRVE NOKTASI	
	Destek 3	Destek 2	Destek 1	Kapanış	Pivot	Direnç 1	Direnç 2	Direnç 3	Orta Desteğe Uzaklık	Orta Dirence Uzaklık	Son 1 Haftanın En Düşüğü	Son 1 Haftanın En Yüksek
AEFES	59,05	59,77	60,88	62,00	62,92	62,52	64,03	66,07	-3,60%	3,28%	60,50	64,95
AGHOL	95,78	95,93	96,58	97,15	98,37	99,09	99,58	102,02	-1,25%	2,50%	97,00	103,10
AKBNK	17,54	17,77	17,87	18,21	18,55	18,56	18,88	18,90	-2,42%	3,70%	18,21	19,60
AKFGY	3,95	3,97	4,02	4,05	3,98	4,20	4,21	4,36	-1,94%	3,87%	3,65	4,16
AKSA	83,33	83,62	83,82	85,5	84,68	85,56	86,57	87,63	-2,20%	1,25%	79,50	87,20
AKSEN	29,71	30,77	31,31	31,84	32,37	32,91	33,28	33,94	-3,35%	4,51%	31,42	34,94
ALARK	70,27	71,63	72,79	73	73,52	74,88	75,15	75,60	-1,87%	2,94%	69,90	81,70
ALBRK	2,57	2,62	2,65	2,68	2,70	2,73	2,75	2,78	-2,24%	2,61%	2,61	2,86
ALGYO	57,78	59,62	60,63	61,65	62,47	63,48	64,14	65,15	-3,30%	4,04%	61,40	72,40
ALKIM	29,59	30,15	30,61	31,06	31,17	31,17	31,22	31,31	-2,92%	0,52%	29,88	32,40
ARCLK	121,73	124,47	124,76	127,2	129,93	130,10	131,21	132,67	-2,15%	3,16%	123,50	137,20
ASELS	56,27	56,58	56,94	57,35	57,17	57,83	57,93	58,52	-1,34%	1,02%	54,60	59,10
ASUZU	146,57	148,83	152,17	155,5	154,43	157,77	158,46	160,03	-4,29%	1,90%	150,10	166,30
AYDEM	15,04	15,46	15,68	15,91	16,10	16,26	16,32	16,44	-2,85%	2,60%	15,64	17,16
BAGFS	27,21	28,09	28,61	28,96	28,79	29,67	30,37	30,55	-3,02%	4,88%	27,82	33,00
BASGZ	14,13	14,41	14,55	14,69	14,83	14,97	15,25	15,31	-1,91%	3,81%	14,57	16,13
BERA	11,65	11,95	12,24	12,26	12,18	12,28	12,48	12,71	-2,50%	1,82%	11,82	13,98
BIMAS	140,23	141,57	142,33	145,3	146,17	149,13	152,97	155,93	-2,57%	5,28%	134,00	150,00
BIOEN	18,18	18,44	18,67	19,15	19,15	19,64	20,12	20,61	-3,72%	5,08%	17,22	19,86
BRYAT	764,23	786,17	797,13	808,1	819,07	830,03	851,97	861,77	-2,71%	5,43%	808,10	952,00
BUCIM	6,51	6,61	6,73	6,86	6,83	6,94	6,95	6,95	-3,69%	1,32%	6,57	7,23
CCOLA	201,53	205,24	205,67	209,8	209,13	213,27	216,73	220,87	-2,17%	3,30%	199,10	212,60
CEMTS	45,80	47,32	48,16	49	49,68	50,52	51,51	51,65	-3,43%	5,11%	48,84	56,90
CIMSA	111,03	112,47	113,35	113,9	112,77	115,63	117,37	120,23	-1,25%	3,04%	107,40	116,00
DOAS	126,87	129,83	130,20	132,8	131,67	134,63	136,47	139,43	-2,23%	2,76%	123,10	133,70
DOHOL	8,79	9,03	9,16	9,28	9,40	9,37	9,49	9,53	-2,66%	2,28%	9,14	10,53
ECILC	29,66	30,58	31,22	31,5	31,72	31,83	32,64	33,78	-2,92%	3,62%	28,78	33,54
EGEEN	5164,10	5189,26	5231,76	5301,3	5267,20	5404,40	5507,50	5527,43	-2,11%	3,89%	4.844,90	5.370,30
EKGYO	6,60	6,83	6,95	7,08	7,18	7,30	7,30	7,53	-3,58%	3,15%	7,05	8,17
ENJSA	29,75	29,86	30,14	30,42	30,70	30,98	31,19	31,42	-1,84%	2,55%	29,80	32,40
ENKAI	27,86	28,92	29,46	30	30,52	30,83	31,06	31,17	-3,60%	3,53%	29,42	33,40
ERBOS	131,63	134,57	137,13	137,5	136,03	138,97	139,11	140,12	-2,13%	1,17%	130,70	144,00
EREGL	35,23	36,61	37,31	38	38,69	39,39	39,81	39,94	-3,65%	4,76%	38,00	41,10
EUREN	9,64	9,81	9,90	10	10,07	10,16	10,28	10,33	-1,93%	2,79%	9,97	10,91
FENER	51,67	51,98	52,47	52,95	52,78	53,27	53,54	53,58	-1,83%	1,12%	51,90	54,00
FROTO	556,17	563,53	567,72	570,9	576,97	584,33	585,84	589,40	-1,29%	2,62%	569,60	609,40
GARAN	24,85	25,00	25,08	25,56	26,12	25,80	25,89	26,68	-2,19%	1,28%	25,56	28,76
GESAN	262,44	263,20	265,97	271,6	267,40	275,80	280,00	288,40	-3,09%	3,09%	243,10	296,40
GLYHO	9,67	9,67	9,73	9,77	9,94	10,18	10,59	10,83	-1,02%	8,39%	9,31	10,40
GSDHO	2,94	3,01	3,04	3,08	3,11	3,11	3,14	3,18	-2,38%	2,06%	2,96	3,37
GUBRF	206,40	212,20	216,50	220,8	222,30	222,88	224,27	226,59	-3,89%	1,57%	216,10	244,00
GWIND	16,50	16,66	17,12	17,57	17,55	18,01	18,32	18,44	-5,16%	4,24%	17,10	19,14
HALKB	10,19	10,53	10,71	10,88	11,05	10,95	11,23	11,36	-3,19%	3,19%	10,88	12,18
HEKTS	28,14	29,10	29,58	30,06	30,54	31,02	31,58	31,98	-3,19%	5,06%	30,06	33,90
IPEKE	26,93	27,47	27,87	28,28	28,41	28,81	29,35	29,43	-2,88%	3,77%	27,84	31,80
ISCTR	14,45	14,48	14,59	14,72	14,85	14,99	15,25	15,39	-1,65%	3,62%	13,97	15,12
ISDMR	36,11	36,67	37,04	37,24	37,79	38,35	39,47	40,03	-1,52%	5,98%	37,22	44,26
ISFIN	5,52	5,74	5,85	5,97	6,07	6,01	6,18	6,22	-3,91%	3,57%	5,95	7,00
ISGYO	9,96	9,98	10,07	10,17	10,24	10,35	10,52	10,55	-1,85%	3,47%	9,96	11,38
JANTS	108,79	108,80	110,39	112,3	115,40	113,00	115,02	118,90	-3,12%	2,42%	104,00	122,00

BIST 100 ŞİRKETLERİ DESTEK/DİRENÇ TABLOSU

HİSSELER	DESTEKLER			REFERANS DEĞERLER		DİRENÇLER			ORTA NOKTA DESTEĞİNE/DİRENÇİNE UZAKLIK		SON 1 HAFTANIN DİP/ZİRVE NOKTASI	
	Destek 3	Destek 2	Destek 1	Kapanış	Pivot	Direnç 1	Direnç 2	Direnç 3	Orta Desteğe Uzaklık	Orta Dirence Uzaklık	Son 1 Haftanın En Düşüğü	Son 1 Haftanın En Yüksekği
KARSN	8,85	8,96	9,12	9,14	9,00	9,24	9,28	9,43	-1,98%	1,57%	8,48	9,32
KCAER	15,73	16,09	16,31	16,53	16,67	16,89	17,06	17,25	-2,66%	3,18%	16,39	17,94
KCHOL	75,63	77,27	78,41	78,9	80,53	80,18	82,17	82,45	-2,07%	4,14%	77,35	87,05
KERVT	10,78	11,34	11,63	11,91	12,19	12,14	12,21	12,35	-4,76%	2,48%	11,46	12,95
KLRHO	17,59	18,12	18,63	19,13	19,16	19,67	19,99	20,20	-5,26%	4,48%	18,66	21,36
KMPUR	96,05	97,60	99,70	101,8	101,25	102,15	102,40	102,76	-4,13%	0,59%	95,00	112,20
KONTR	155,36	159,37	162,60	170	166,30	173,70	177,40	184,80	-6,25%	4,35%	142,50	170,00
KORDS	68,50	70,20	71,30	72,4	73,00	74,01	74,10	75,80	-3,04%	2,35%	70,15	76,80
KOZAA	37,26	37,32	38,24	39,16	40,08	41,00	41,29	41,97	-4,70%	5,43%	39,16	44,44
KOZAL	19,37	19,85	20,21	20,56	20,69	20,71	20,98	21,05	-3,44%	2,04%	19,83	21,90
KRDMD	18,90	19,17	19,42	19,45	19,73	20,00	20,22	20,56	-1,42%	3,96%	19,45	21,14
KZBGY	22,25	22,99	23,37	23,74	24,11	23,97	24,05	24,49	-3,15%	1,30%	23,64	30,08
MAVI	112,23	113,03	115,97	118,9	117,43	120,37	121,83	124,77	-4,93%	2,47%	105,30	118,90
MGROS	164,80	167,53	172,67	177,8	176,53	181,67	185,53	190,67	-5,77%	4,35%	156,70	180,40
NTHOL	11,01	11,13	11,23	11,37	11,28	11,52	11,52	11,67	-2,11%	1,33%	10,70	11,55
ODAS	6,93	6,98	7,04	7,14	7,19	7,30	7,45	7,56	-2,25%	4,39%	7,06	8,78
OTKAR	891,97	903,60	919,40	935,2	937,20	945,34	953,00	953,38	-3,38%	1,90%	896,50	989,00
OYAKC	37,17	38,95	40,05	41,16	41,83	42,93	42,98	43,56	-5,38%	4,42%	40,50	46,08
PETKM	14,09	14,53	14,75	14,97	15,19	15,41	15,82	15,85	-2,94%	5,67%	14,97	16,97
PGSUS	494,87	500,17	501,32	502,5	501,13	508,77	515,03	522,67	-0,46%	2,49%	482,40	509,60
PSGYO	5,87	6,04	6,12	6,21	6,30	6,38	6,56	6,61	-2,79%	5,58%	6,01	7,20
SAHOL	40,90	41,52	41,93	42,14	42,76	43,19	43,38	43,82	-1,47%	2,94%	41,30	45,14
SASA	108,53	109,73	111,42	111,7	113,67	111,83	113,43	115,63	-1,76%	1,55%	111,00	119,60
SELEC	34,38	34,64	35,32	36	36,68	36,79	37,36	37,58	-3,78%	3,78%	35,92	38,16
SISE	44,15	44,72	45,34	45,96	46,58	46,80	47,01	47,20	-2,70%	2,28%	45,32	48,48
SKBNK	2,21	2,27	2,30	2,33	2,36	2,39	2,41	2,45	-2,58%	3,64%	2,32	2,62
SMRTG	84,83	85,47	85,59	88,05	87,08	89,45	89,67	91,28	-2,93%	1,84%	78,80	90,20
SNGYO	2,83	2,92	2,97	3,02	3,06	3,11	3,16	3,16	-3,31%	4,53%	2,99	3,42
SOKM	29,11	29,62	29,77	30,42	30,57	31,23	32,03	32,69	-2,62%	5,30%	28,46	31,38
TAVHL	75,72	76,98	77,32	78,25	79,37	79,41	80,63	80,76	-1,62%	3,05%	76,15	84,00
TCELL	29,21	30,55	31,23	31,9	32,57	32,76	32,83	33,25	-4,22%	2,92%	31,84	35,86
THYAO	115,97	121,23	123,87	126,5	129,13	131,06	131,77	133,84	-4,16%	4,16%	126,50	140,10
TKFEN	34,33	35,63	36,51	37,38	37,81	38,14	38,69	39,25	-4,67%	3,50%	36,84	43,50
TKNSA	16,94	17,52	17,83	18,15	18,41	18,72	18,88	19,17	-3,49%	4,00%	17,81	20,70
TMSN	49,67	50,83	51,42	52	52,58	53,17	54,33	54,40	-2,24%	4,49%	52,00	59,95
TOASO	178,10	180,00	181,50	184,9	187,90	188,96	191,30	192,11	-2,65%	3,46%	183,10	196,80
TSKB	4,25	4,34	4,36	4,43	4,43	4,48	4,52	4,61	-2,03%	2,03%	4,20	4,72
TSPOR	3,60	3,65	3,69	3,72	3,74	3,77	3,78	3,81	-1,79%	1,52%	3,68	3,97
TTKOM	17,11	17,49	17,69	17,89	18,07	18,22	18,25	18,27	-2,24%	1,99%	17,53	19,83
TTRAK	530,63	532,73	540,79	541	536,87	545,13	545,69	549,27	-1,53%	0,87%	521,10	555,00
TUKAS	16,68	17,28	17,71	18,13	18,31	18,58	18,74	19,03	-4,67%	3,35%	16,95	19,80
TUPRS	538,17	540,42	546,73	555,3	563,87	568,26	572,06	572,43	-2,68%	3,02%	555,20	589,20
TURSG	9,29	9,52	9,63	9,75	9,86	9,97	10,04	10,15	-2,39%	2,99%	9,74	10,56
ULKER	35,75	36,25	36,31	36,76	36,67	37,17	37,59	38,09	-1,38%	2,25%	34,48	38,30
VAKBN	8,66	8,96	9,12	9,27	9,42	9,58	9,69	9,70	-3,31%	4,55%	9,27	10,21
VESBE	11,26	11,46	11,62	11,77	11,82	11,98	12,11	12,18	-2,61%	2,93%	11,64	12,60
VESTL	51,37	52,78	54,27	55,75	55,68	56,92	57,17	57,67	-5,32%	2,54%	53,85	58,85
YKBNK	10,91	10,98	11,11	11,25	11,38	11,37	11,51	11,78	-2,43%	2,34%	10,88	11,89
YYLGD	34,64	35,14	35,42	36,2	36,36	37,09	37,14	38,08	-2,93%	2,60%	34,64	39,44
ZOREN	4,69	4,81	4,86	4,92	4,98	5,03	5,12	5,14	-2,30%	4,12%	4,86	5,28

Yabancı Payındaki Değişimler

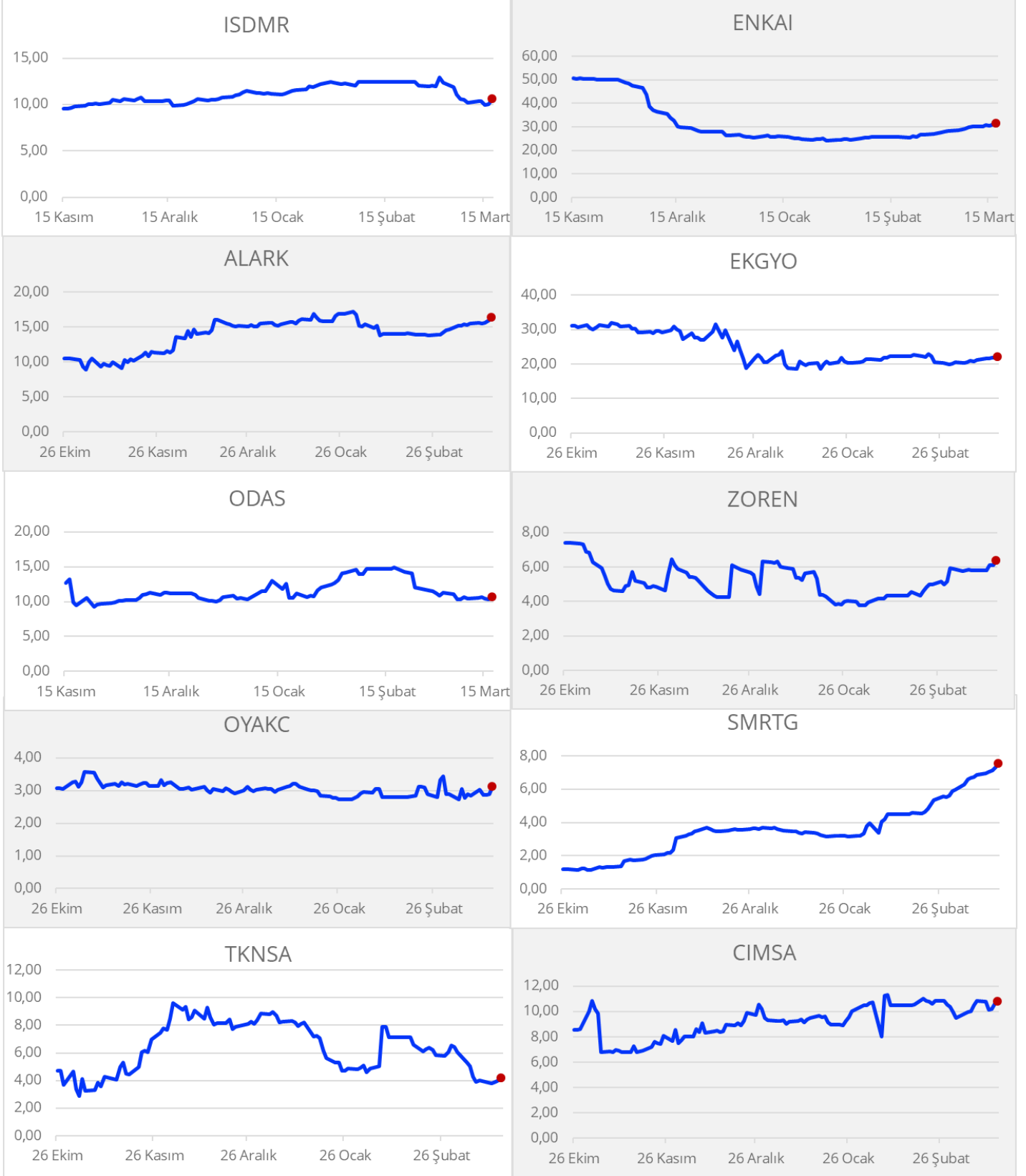
Belli varsayımlarla BIST-100 hisselerinin yabancı payları aşağıdaki tablolarda paylaşılmıştır. Resmi veri olmadığı için hata payı vardır. Yabancı paylarındaki değişim doğrudan bir hisseye yatırım kriteri olarak baz alınmamalıdır. Bir şirkete yatırım için sektördeki gelişmeler, ortaklık yapısı ve finansal görünümü incelenmeli bu taraftaki kriterler baz alınmalıdır.

Yabancı Payındaki Değişimler							
Günlük							
Hisse	Oran Fark Puan	Son Yab. Oran	Fiyat Fark %	Hisse	Oran Fark Puan	Son Yab. Oran	Fiyat Fark %
ISDMR	0,57	10,57	-3,37%	CEMTS	-0,90	1,91	-2,29%
ENKAI	0,40	31,56	0,47%	ENJSA	-0,87	24,79	-1,04%
ALARK	0,34	16,30	1,60%	GSDHO	-0,77	2,25	-0,96%
EKGYO	0,30	22,10	-1,80%	KOZAA	-0,70	27,93	-3,45%
ODAS	0,29	10,66	-0,83%	ALGYO	-0,56	2,87	-2,30%
ZOREN	0,23	6,35	-1,60%	AYDEM	-0,48	15,49	-1,43%
OYAKC	0,22	3,11	0,68%	KRDMD	-0,46	14,15	-3,14%
SMRTG	0,21	7,52	3,53%	GLYHO	-0,43	20,75	-1,61%
TKNSA	0,18	4,17	-0,49%	TCELL	-0,39	74,18	-2,57%
CIMSA	0,16	10,77	4,02%	ALKIM	-0,31	7,90	-4,27%
Haftalık							
Hisse	Oran Fark Puan	Son Yab. Oran	Fiyat Fark %	Hisse	Oran Fark Puan	Son Yab. Oran	Fiyat Fark %
ENKAI	1,54	31,56	-9,64%	DOAS	-3,71	29,09	0,61%
EKGYO	0,90	22,10	-12,48%	KOZAA	-2,51	27,93	-8,72%
KCAER	0,85	12,93	-6,40%	AYDEM	-1,81	15,49	-6,47%
ALARK	0,83	16,30	-11,08%	ALGYO	-1,39	2,87	-9,93%
TTKOM	0,82	28,82	-7,31%	CEMTS	-1,35	1,91	-10,91%
ENJSA	0,82	24,79	-3,00%	EREGL	-1,31	31,26	-6,77%
TKFEN	0,78	20,91	-11,71%	KCHOL	-1,28	56,21	-8,47%
YYLGD	0,74	6,23	-7,18%	SNGYO	-1,23	11,66	-9,58%
SMRTG	0,67	7,52	4,20%	SISE	-1,23	24,80	-2,92%
ARCLK	0,61	23,88	-5,43%	GSDHO	-1,13	2,25	-5,23%

Yabancı Payındaki Değişimler							
Aylık							
Hisse	Oran Fark Puan	Son Yab. Oran	Fiyat Fark %	Hisse	Oran Fark Puan	Son Yab. Oran	Fiyat Fark %
ENKAI	5,86	31,56	11,44%	ALKIM	-8,71	7,90	4,51%
ARCLK	4,63	23,88	22,78%	DOAS	-7,60	29,09	-17,46%
TOASO	3,43	31,72	12,40%	AYDEM	-7,19	15,49	-12,82%
SMRTG	3,01	7,52	31,22%	EREGL	-4,77	31,26	-15,82%
PGSUS	2,62	33,84	6,04%	ODAS	-4,07	10,66	5,00%
KONTR	2,51	6,95	26,96%	KOZAA	-3,65	27,93	-17,10%
ASELS	2,40	27,47	2,59%	BAGFS	-3,39	1,57	9,45%
GESAN	2,37	7,32	32,10%	KRDMD	-3,30	14,15	-6,22%
BIOEN	2,34	7,49	36,59%	TAVHL	-3,29	65,99	9,67%
TKFEN	2,32	20,91	6,31%	TKNSA	-2,98	4,17	9,93%
Yılbaşından Bugüne							
Hisse	Oran Fark Puan	Son Yab. Oran	Fiyat Fark %	Hisse	Oran Fark Puan	Son Yab. Oran	Fiyat Fark %
TOASO	9,30	31,72	11,59%	EREGL	-13,05	31,26	-7,90%
TTKOM	7,22	28,82	-27,16%	ALKIM	-7,39	7,90	-20,72%
PGSUS	5,33	33,84	4,69%	DOAS	-6,92	29,09	-32,24%
ENKAI	5,11	31,56	-9,47%	AYDEM	-6,22	15,49	-39,87%
GESAN	4,66	7,32	14,07%	AKBNK	-5,47	46,20	-6,85%
ENJSA	4,24	24,79	-15,64%	BIMAS	-5,34	44,45	6,14%
SMRTG	3,84	7,52	0,92%	TTRAK	-5,02	34,43	-12,43%
KONTR	3,71	6,95	7,39%	ALGYO	-4,83	2,87	-26,43%
BIOEN	3,68	7,49	1,06%	TKNSA	-4,67	4,17	-31,51%
FROTO	3,41	39,97	11,43%	YKBNK	-4,06	24,75	-4,74%

*Günlük bazda yabancı payı en çok yükselen ve düşen hisselerin grafikleri aşağıdaki sayfalarda yer almaktadır.

Günlük Bazda Yabancı Payı En Çok Artanlar



Günlük Bazda Yabancı Payı En Çok Azalanlar

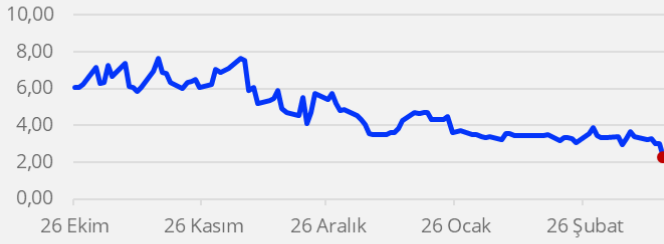
CEMTS



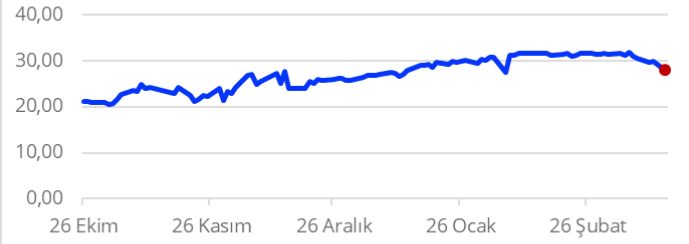
ENJSA



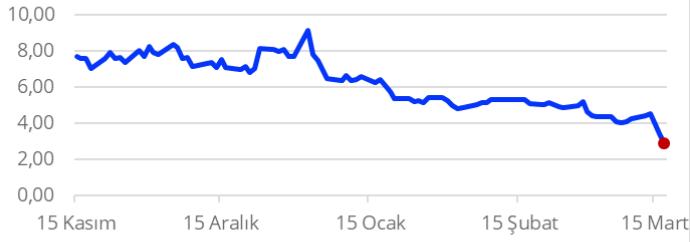
GSDHO



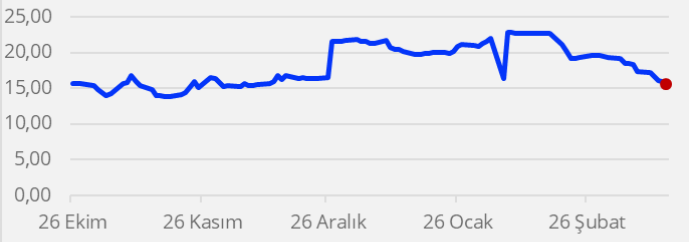
KOZAA



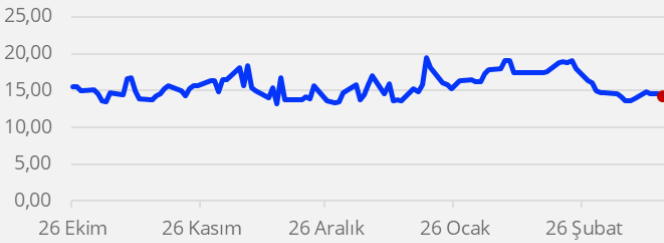
ALGYO



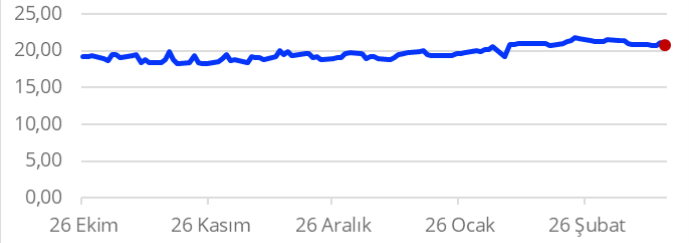
AYDEM



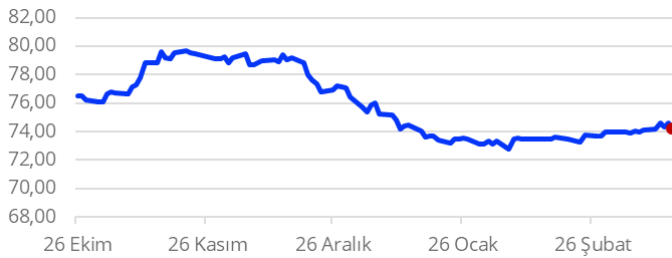
KRDMD



GLYHO



TCELL



ALKIM



**Gedik Yatırım Menkul Değerler A.Ş. - Yatırım Danışmanlığı Birimi**

E-Posta : gyd@gedik.com

Adres : Altayçeşme Mahallesi, Çamlı Sokak, No: 21, Kat: 10-11,12, 34843 Maltepe/İstanbul

Tel :(0216) 453 00 53

Yatırım Danışmanlığı Birimi

Mesut KURT	Müdür	mkurt@gedik.com
Onurcan BAL	Müdür Yardımcısı	obal@gedik.com
Eda KARADAĞ	Müdür Yardımcısı	eda.karadag@gedik.com
Betül ASILKAN	Yatırım Danışmanı	betul.asilkan@gedik.com
Yılmaz ALTUN	Yatırım Danışmanı	yilmaz.altun@gedik.com
Elif Kaya	Uzman	ekaya@gedik.com

YASAL UYARI

Burada yer alan bilgiler Gedik Yatırım tarafından bilgilendirme amacıyla hazırlanmıştır. Yatırım sinyal, bilgi, yorum ve tavsiyeleri yatırım danışmanlığı kapsamında değildir. Yatırım danışmanlığı hizmeti; aracı kurumlar, portföy yönetim şirketleri, mevduat kabul etmeyen bankalar ile müşteri arasında imzalanacak yatırım danışmanlığı sözleşmesi çerçevesinde sunulmaktadır. Burada yer alan sinyal, yorum ve tavsiyeler, herhangi bir yatırım aracının alım satım önerisi ya da getiri vaadi olarak yorumlanmamalıdır. Bu görüşler mali durumunuz ile risk ve getiri tercihlerinize uygun olmayabilir ve sadece burada yer alan bilgilere ve sinyallere dayanarak yatırım kararı verilmesi beklentilerinize uygun sonuçlar doğurmayabilir. Burada yer alan sinyaller, fiyatlar, veriler ve bilgilerin tam ve doğru olduğu garanti edilemez; içerik, haber verilmeksizin değiştirilebilir. Tüm sinyal ve veriler, Gedik Yatırım tarafından güvenilir olduğuna inanılan kaynaklardan alınmıştır. Bu sinyal ve kaynakların kullanılması nedeni ile ortaya çıkabilecek hatalardan ve zararlardan Gedik Yatırım sorumlu değildir.

Genel Müdürlük Altayçeşme Mah. Çamlı Sok. Ofis Park Maltepe No:21/4 Kat:10-11-12 Maltepe/İSTANBUL Tel: (0216) 453 0000 pbx Faks: (0216) 377 1136	Adana Şubesi Çınarlı Mah. Ziyapaşa Bulvarı No: 78 Güneş Ziyapaşa İş Merkezi Kat :5 No :504 Seyhan/ADANA Tel: (0322) 355 0350 Faks: (0322) 290 3518
Adapazarı Şubesi Tığcılar Mah. Yenicami Sok. Dış Kapı No:5 İç Kapı No: 201 Adapazarı- Sakarya Tel: (0264) 279 8389 (pbx) Faks: (0264) 281 0388	Alanya Şubesi Şekerhane Mah. Atatürk Cad. 1100 Sok. No: 9 / 206 Alanya / ANTALYA Tel: (0242) 519 2317 (pbx) Faks: (0242) 513 9381
Antalya Şubesi Tağıl Pazarı Mah. 404 Sok. Hafız Ahmet Bedestenî No: 5 / 29-30 ANTALYA Tel: (0242) 248 3520 (pbx) Faks: (0242) 244 2910	Bağdat Caddesi Şubesi Bağdat Cad. Esen Apt. No: 351/5 Şaşkınbakkal/İSTANBUL Tel: (0216) 453 0193 Faks: (0216) 411 2354
Aydın Şubesi Hasanefendi-Ramazan Paşa Mah. İstiklal Cad. Dış Kapı No : 23 İç Kapı No : 1 Efeler/AYDIN Tel: (0256) 999 1787	Batı Ataşehir Şubesi Barbaros Mah. İhlamur Bulvarı Sarkaç Sok. Ağaoğlu My Prestige No:1 D: 12-13 Ataşehir/İSTANBUL Tel: (0216) 560 3700 Faks: (0216) 688 6786
Bakırköy Şubesi Cevizlik Mah. Muhasebeci Sok. Neşe Han No: 1 Kat:3 Bakırköy/İSTANBUL Tel: (0212) 660 8525 Faks: (0212) 570 0303	Bandırma Şubesi Dere Mah. Ordu Cad. Kapı No:3 İç Kapı No:2 Bandırma/ BALIKESİR Tel: (0266) 999 10 75
Bodrum Private Şubesi Çırkan Mah. Atatürk Bul. No: 16 C - İç Kapı Muğla/ BODRUM Tel: (0252) 316 3270 (pbx) Faks: (0252) 316 9270	Bursa Şubesi İhsaniye Mah. İlknur Sok. No:1D / 8 Nilüfer/BURSA Tel: (0224) 220 5150 Faks: (0224) 220 5099
Bursa Nilüfer Şubesi Odunluk Mah. Liman Cad. No:7 Nilüfer / BURSA Tel: (0224) 275 3550 Faks: (0224) 451 7966	Çorlu Şubesi Zafer Mah. Cumhuriyet Bulvarı Dış Kapı No:9T1 İç Kapı No:114 Çorlu TEKİRDAĞ Tel: (0282) 888 9620
Balikesir Şubesi Eski Kuyumcular Mah. Anafartalar Cad. Acarlar İş Merkezi Dış Kapı No:23 İç Kapı No:1 Karesi - BALIKESİR (0266) 999 1240	Çanakkale Şubesi Kemalpaşa Mah. Şair Ece Ayhan Meydanı Dış Kapı No: 22 Kat: 2 İç Kapı No:2 Merkez / ÇANAKKALE Tel: (0286) 999 1702
Çankaya Şubesi Yıldızevler Mah. 714. Sok. No: 5 / 38 Vizyon Plaza Çankaya/ANKARA Tel: (0312) 438 2700 Faks: (0312) 438 2747	Çorum Şubesi Yavruturna Mah. 1. Maliye Sok. No: 1 Kat: 4 D: 22 Çorum Tel: (0364) 211 1145 (pbx) Faks: (0364) 201 0563
Denizli Şubesi Saraylar Mah. İkinci Ticari Yol Sok. No: 32 Kat: 4 DENİZLİ Tel: (0258) 263 8015 Faks: (0258) 241 9101	Etiler Private Şubesi Etiler Mah. Yıldız Çiçeği Sok. No:11 Beşiktaş/İstanbul Tel: (0212) 999 5011
Elazığ Şubesi Yeni Mah. Gazi Cd. No: 28/3 ELAZIĞ Tel: (0424) 234 5740	Edirne Şubesi Sabuni Mah. Banka Aralığı Sok. Kardeşler İş Merkezi No:10/19 Merkez/EDİRNE Tel: (0284) 212 4561 Faks: (0284) 213 3778
Fethiye Şubesi Babataşı Mah. 774. Sok. No.2 Fethiye / Muğla Tel: (0252) 612 0760 Fax: (0252) 612 3646	Eskişehir Şubesi Akarbaşı Mah. Atatürk Bulvarı No : 77 A Odunpazarı / ESKİŞEHİR Tel: (0222) 230 0908 Faks: (0222) 220 3702
Gaziantep Şubesi İncili Pınar Mah. Nail Bilen Cad. Ugur Plaza Sitesi Uğur Plaza Blok No: 5 İç Kapı No: 35 Şehitkamil / Gaziantep Tel: (0342) 909 0154	Gebze Şubesi Hacı Halil Mah. Hükümet Cad. No: 95 Gebze/KOCAELİ Tel: (0262) 642 3400 Faks: (0262) 641 8201
İzmir Şubesi Cumhuriyet Bulvarı Arpacıoğlu Apartmanı No: 139 Kat: 3 Alsancak/İZMİR Tel: (0232) 465 1020 Faks: (0232) 464 6622	İzmit Şubesi Körfez Mahallesi Ankara Karayolu Cad. Dış Kapı No : 123/ 2 İç Kapı No : 9 İzmit / Kocaeli Tel: (0262) 999 18 14Faks: (0216) 377 1136
Karabük Şubesi Bayır Mah. Menderes Cad. Çebiöğlu Twin Towers B Blok Dış Kapı No :2 İç Kapı No : 107 Merkez / Karabük Tel: (0370) 502 1590 / 1600 Faks: (0370) 502 1593	Kapalıçarşı Şubesi Kürkçüler Sk. No: 25 Eminönü/Kapalıçarşı/İSTANBUL Tel: (0212) 513 4001 Faks: (0212) 527 1686
Kayseri Şubesi Hunat Mah. Postalar Geçidi Sok. Ak Plaza No:1 / 206 Tel: (0352) 222 7826 (pbx)	Karadeniz Ereğli Şubesi Müftü Mah. Züheyra Erel Sok. No:2/1 İciti İş Merkezi Kat: 7 Ereğli/ZONGULDAK Tel: (0372) 329 1000 / 1014 Faks: (0372) 316 6630
Konya Şubesi Beyazıt Mah. Hüsnü Aşk Sok. Bezirci İş Merkezi Kat:4 / 403 Selçuklu / KONYA Tel: (0332) 238 5960 Faks: (0332) 238 5975	Kızılay Şubesi Sümer Birinci Sok. No:13 / 3 Demirtepe/ANKARA Tel: (0312) 232 0949 (pbx) Faks: (0312) 231 4627
Malatya Şubesi Büyük Hüseyin Bey Mah. Atatürk Cad. Anadolu İş Merkezi K: 3 No: 23 D: 9-10-11 Battalgazi / MALATYA Tel: (0422) 325 6267 Faks: (0422) 322 2372	Kuşadası Şubesi Türkmen mah. Atatürk Bulvarı Belvü Sitesi C Blok Kat 2 Daire 3 Kuşadası / AYDIN Tel: (0256) 618 4477 Faks: (0256) 618 4491
Manisa Şubesi Anafartalar Mah. Mustafa Kemal Paşa Cad. Kamil Menteş Apt. No: 34/1 MANİSA Tel: (0236) 239 4298 Faks: (0236) 239 4302	Maltepe Şubesi Bağlarbaşı Mah. Bağdat Caddesi. Gedik İş Merkezi No: 414 Kat: 2 Daire: 22 Maltepe / İSTANBUL Tel: (0216) 399 0042 Faks: (0216) 399 1817
Nazilli Şubesi Altıntaş Mah. İstasyon Bulvarı No:19 Kat:4 Daire:12 Nazilli / AYDIN Tel: (0256) 314 1598 Faks: (0256) 315 8852	Mersin Şubesi Mahmudiye Mah. Atatürk Cad. Adil Kanun İş Hanı Kat: 2 Akdeniz / MERSİN Tel: (0324) 238 1818 Faks: (0324) 231 2252 / 238 1824
Samsun Şubesi Kale Mah. Kaptanağa Sok. No: 18/41 Mecit Turan İş Merkezi İlkadım / SAMSUN Tel: (0362) 431 6343 Faks: (0362) 431 3389	Ordu Şubesi Düz Mah. Yıldırım Cad. Dış Kapı No : 4 İç Kapı No : 503 Altınordu / ORDU Tel: (0452) 220 0746 (pbx) Faks: (0452) 220 0750
Tophane Şubesi Necatibey Cad. Alipaşa Degirmen Sok. No: 24 34425 Tophane/Karaköy/ İSTANBUL Tel: (0212) 251 6006 Faks: (0212) 293 4903	Trabzon Şubesi Kemer kaya Mah. K.Maraş Cad. Ticaret Mektep Sk. Ustaömeroğlu İş Merkezi No: 9/9 Ortahisar/TRABZON Tel:(0462) 326 0997 Fax:(0462) 326 3867
Uşak Şubesi İsmetpaşa Cad. No: 63 K: 2 Mavi Plaza UŞAK Tel: (0276) 227 2744 Faks: (0276) 227 2737	Ümraniye Şubesi İnkılap Mah. Küçüksu Cad. Çeşminaz Sok. NO:2 Daire: 7 Ümraniye / İSTANBUL Tel: (0216) 461 3390 Fax: (0216) 328 1032
Yeşilyurt Private Şubesi Yeşilyurt Mah. Sipahioğlu Cad. No : 14 İç Kapı No : 5 Bakırköy / İSTANBUL	