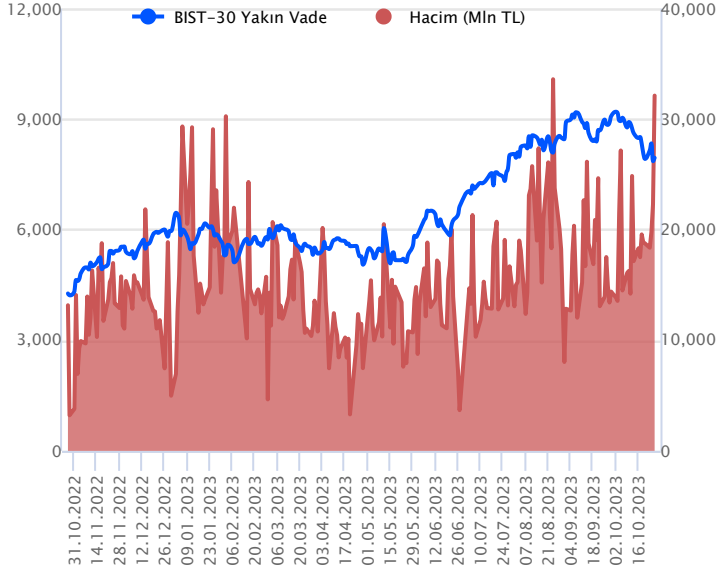


Sözleşme Kodu	Vade Ayı	Uzlaşma Fiyatı	Önceki Uzlaşma Fiyatı	Değişim	Değişim Puan	Gün İçi Yüksek	Gün İçi Düşük	İşlem Miktarı	İşlem Hacim	Açık Pozisyon	Açık Pozisyon Değişimi	Vadeye Kalan Gün Sayısı	Takasbank Başlangıç Teminatı %
ENDEKS KONTRATLARI													
F_XU0301023	31.10.2023	7,953.50	7,787.50	2.13 %	166.00	8,064.25	7,719.75	406,872.00	32,123,508,487.50	208,188.00	-39,901.00	5	16
F_XU0301223	29.12.2023	8,443.00	8,309.75	1.60 %	133.25	8,574.00	8,221.00	104,688.00	8,776,179,957.50	91,172.00	38,125.00	64	16

BIST 30 Yakın Vadeli Kontratı



Güne yükselişle başlayan Ekim vadeli sözleşme, negatif bölgeye geçse de öğleden sonra gelen alımlar ile seansı yükselişle tamamladı. 7.719,75 ile 8.064,25 seviyeleri arasında hareket eden sözleşme %2,13 kazançla 7.953,25 uzlaşma fiyatından kapandı. Akşam seansında yatay hareket ile uzlaşmaya yakın 7.952,25 puandan günü tamamladı. TCMB faiz kararı sonrası gelen alımlar ile çarşamba günü yaşanan sert kaybın bir kısmını telafi edildi. Yurtdışı tarafında, ECB piyasa beklentileri dahilinde politika faizini sabit tuttu. ABD borsaları düşüşlerle kapatırken, bu sabah vadeli alıcılı işlem görüyor. Asya piyasalarında yükselişler hakim ve Avrupa borsalarının güne alıcılı bir açılış yapması bekleniyor. Bu bağlamda Ekim vadeli sözleşmesinin güne pozitif bir başlangıç yapmasını bekliyoruz.

Oynaklığın devam etmesini beklediğimiz sözleşmede gün içi 7.900 seviyesi üstünde tutunması durumunda yükseliş eğiliminin devamı beklemekteyiz. 5 günlük hareketli ortalamının bulunduğu ve dün test edilen 8.060 ilk güçlü direnç olarak takip edilebilir. 8.060 hacimli kırılması durumunda 8,130 ve 8.200 dirençlerine doğru alımlar güç kazanabilir. Olası satışlarda 7.900 altında kalıcı olması halinde 7.810 ve 7.740 seviyeleri gündeme gelebilir.

Endeks - 30 Yakın Vade Aracı Kurum Dağılımı Günlük Değişim					
Long			Short		
Kurum	Net Lot	Pay (%)	Kurum	Net Lot	Pay (%)
Bank of Amerika	13,448	30	TEB Yatırım	25,804	57
İş Yatırım	9,457	21	Ziraat Yatırım	5,134	11
Ak Yatırım	5,791	13	Garanti BBVA	4,162	9
INFO Yatırım	4,910	11	HSBC Yatırım	2,755	6
Yapı Kredi Yatırım	3,577	8	Tacirler Yatırım	2,423	5
Diğer	7,949	18	Diğer	4,894	11

İlk 5 Kurum Satım Ağırlıklı

Endeks - 30 Yakın Vade Aracı Kurum Dağılımı Tüm Vade					
Long			Short		
Kurum	Net Lot	Pay (%)	Kurum	Net Lot	Pay (%)
Yapı Kredi Yatırım	38,620	28	İş Yatırım	37,535	27
TEB Yatırım	21,473	16	Bank of Amerika	29,159	21
Ak Yatırım	19,539	14	HSBC Yatırım	27,032	20
Ziraat Yatırım	17,051	12	Garanti BBVA	13,717	10
Halk Yatırım	15,377	11	INFO Yatırım	7,779	6
Diğer	24,939	18	Diğer	21,904	16

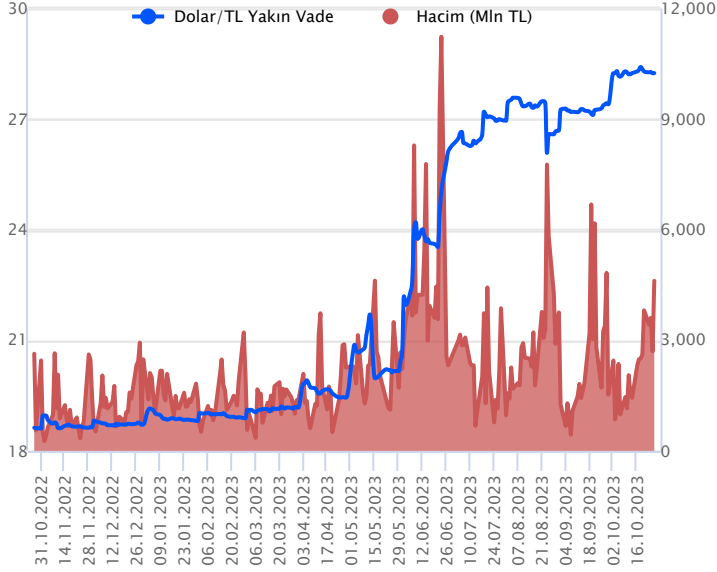
İlk 5 Kurum Satım Ağırlıklı



Fiyat (%)	Açık Pozisyon (%)	Yorum
Artış	Artış	Yükselişin devamlılığı için sinyal olarak kabul edilebilir.
Artış	Azalış	Yükselişin desteklenmediğini gösterir.
Azalış	Artış	Düşüşlerin devamlılığı için sinyal olarak kabul edilebilir.
Azalış	Azalış	Düşüşlerin desteklenmediğini gösterir.

Sözleşme Kodu	Vade Ayı	Uzlaşma Fiyatı	Önceki Uzlaşma Fiyatı	Değişim	Değişim Puan	Gün İçi Yüksek	Gün İçi Düşük	İşlem Miktarı	İşlem Hacim	Açık Pozisyon	Açık Pozisyon Değişimi	Vadeye Kalan Gün Sayısı	Takasbank Başlangıç Teminatı %
DÖVİZ KONTRATLARI													
F_EURTRY1023	31.10.2023	29.7738	29.9141	-0.47 %	-0.14	29.8108	29.7000	1,647	49,006,766	7,525	-780	5	16
F_EURTRY1123	30.11.2023	30.5800	30.7199	-0.46 %	-0.14	30.7184	30.5578	517	15,821,242	6,880	141	35	16
F_EURUSD1023	31.10.2023	1.0544	1.0589	-0.42 %	0.00	1.0560	1.0527	11,426	338,349,457	44,478	-531	5	4
F_EURUSD1123	30.11.2023	1.0562	1.0612	-0.47 %	0.00	1.0580	1.0550	2,898	85,975,794	8,234	407	35	4
F_USDTRY1023	31.10.2023	28.2475	28.2500	-0.01 %	0.00	28.2976	28.1999	163,297	4,611,806,492	676,865	-115,945	5	15
F_USDTRY1123	30.11.2023	28.9883	28.9874	0.00 %	0.00	29.0270	28.9543	81,601	2,365,766,142	978,308	17,312	35	15

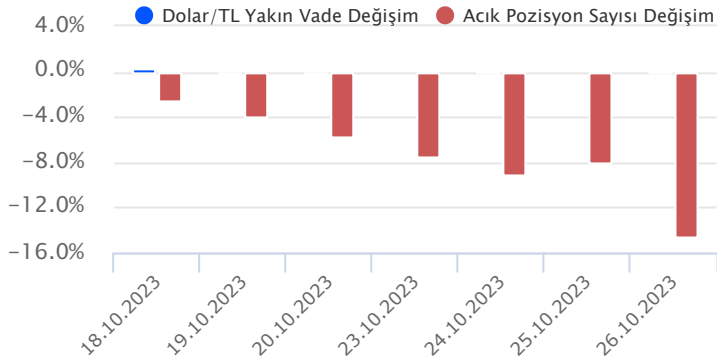
Dolar/TL Yakın Vadeli Kontratı



Ekim vadeli Dolar/TL sözleşmesi dün 28,1999 ile 28,2976 seviyeleri arasında dalgalanarak günü yüzde 0,01'lik düşüşle 28,2475 uzlaşma fiyatından tamamladı. TCMB Para Politikası Kurulu, politika faizini 500 baz puan artışla yüzde 35 düzeyine yükseltti. Karar metninde, dezenflasyonun en kısa sürede tesisi, enflasyon beklentilerinin çıpalanması ve fiyatlama davranışındaki bozulmanın kontrol altına alınması için parasal sıkılaştırma sürecinin devamına karar verildiği belirtildi. ABD tarafında ise üçüncü çeyrek yıllıklandırılmış büyüme yüzde 4,9 ile beklentilerin üzerinde gerçekleşti. Diğer taraftan ABD ekonomisinde dayanıklı mal siparişleri eylülde yüzde 4,7 artış kaydederek beklentileri aştı. Açıklanan verilerin kur üzerindeki etkisi çok sınırlı kaldı. Bugün yurt içerisinde veri akışı sakin. ABD tarafında ise Fed'in favori enflasyon göstergesi olan çekirdek PCE verisi ön planda olacak. Dolar/TL, bu sabah saat 08:20 itibariyle 28,17'li seviyelerde hareket ediyor. Dolar endeksi 106,53 civarında hareket ederken, ABD 10 yıllık tahvil faizi ise yüzde 4,86 civarında bulunuyor.

Dolar/TL Yakın Vade Aracı Kurum Dağılımı Günlük Değişim					
Long			Short		
Kurum	Net Lot	Pay (%)	Kurum	Net Lot	Pay (%)
TEB Yatırım	36,098	31	İş Yatırım	48,752	42
İş Bankası	26,701	23	Ak Yatırım	24,562	21
Akbank	23,511	20	Alternatif Yatırım	11,900	10
Deutsche Bank	10,042	9	Bank of Amerika	8,885	8
Garanti Bankası	6,000	5	OYAK Yatırım	8,137	7
Diğer	12,748	11	Diğer	12,864	11
İlk 5 Kurum Alım Ağırlıklı					

Dolar/TL Yakın Vade Aracı Kurum Dağılımı Tüm Vade					
Long			Short		
Kurum	Net Lot	Pay (%)	Kurum	Net Lot	Pay (%)
Yapı Kredi Yatırım	177,359	32	Akbank	132,059	23
Garanti BBVA	85,926	15	Finansbank	70,955	13
İş Yatırım	61,757	11	İş Bankası	69,669	12
Bank of Amerika	48,509	9	Fibabanka	50,061	9
Ak Yatırım	29,551	5	Yapı ve Kredi Bankası	49,448	9
Diğer	156,351	28	Diğer	190,981	34
İlk 5 Kurum Alım Ağırlıklı					

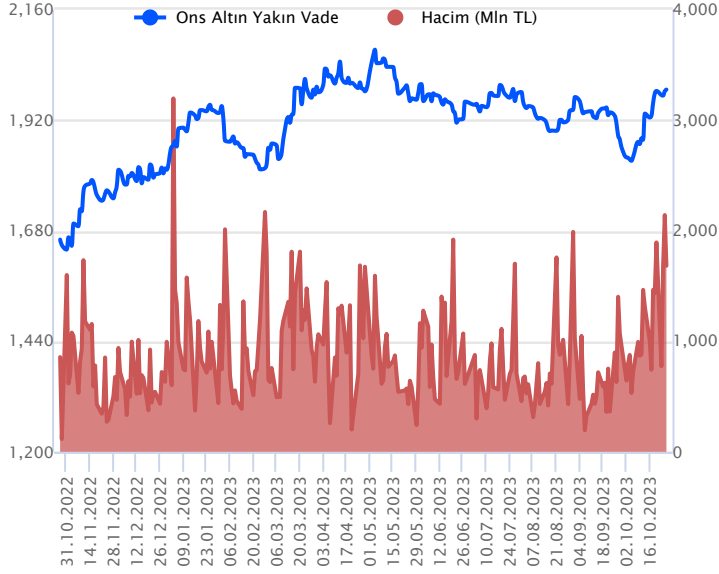


Fiyat (%) Açık Pozisyon (%) Yorum

Artış	Artış	Yükselişin devamlılığı için sinyal olarak kabul edilebilir.
Artış	Azalış	Yükselişin desteklenmediğini gösterir.
Azalış	Artış	Düşüşlerin devamlılığı için sinyal olarak kabul edilebilir.
Azalış	Azalış	Düşüşlerin desteklenmediğini gösterir.

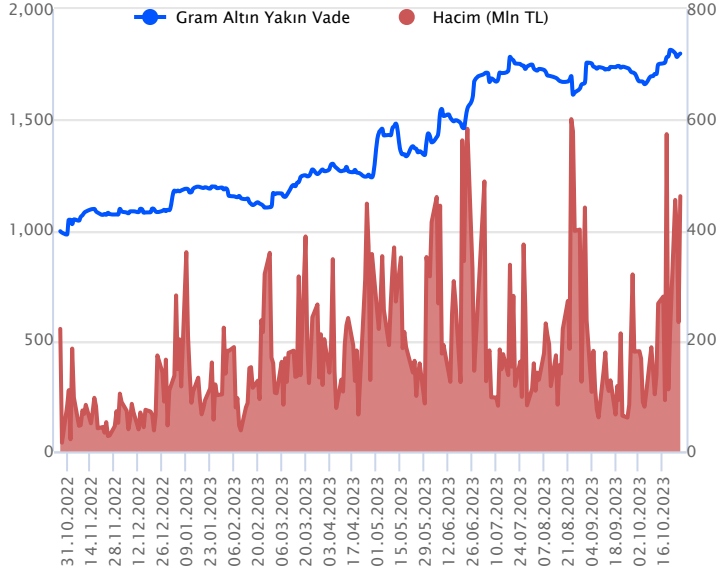
Sözleşme Kodu	Vade Ayı	Uzlaşma Fiyatı	Önceki Uzlaşma Fiyatı	Değişim	Değişim Puanı	Gün İçi Yüksek	Gün İçi Düşük	İşlem Miktarı	İşlem Hacim	Açık Pozisyon	Açık Pozisyon Değişimi	Vadeye Kalan Gün Sayısı	Takasbank Başlangıç Teminatı %
ALTIN KONTRATLARI													
F_XAUTRYM1023	31.10.2023	1,798.490	1,790.140	0.47 %	8.35	1,812.260	1,792.490	255,784	461,572,160	559,424	-128,156	5	15
F_XAUTRYM1223	29.12.2023	1,920.350	1,912.870	0.39 %	7.48	1,938.980	1,911.360	159,749	307,564,171	910,349	61,143	64	15
F_XAUUSD1023	31.10.2023	1,981.700	1,972.100	0.49 %	9.60	1,994.750	1,972.450	30,198	1,682,228,035	44,192	-6,263	5	8
F_XAUUSD1223	29.12.2023	2,005.100	1,997.000	0.41 %	8.10	2,019.000	1,996.000	18,366	1,035,542,038	27,529	6,600	64	8

ONS ALTIN Yakın Vadeli Kontratı



Ekim vadeli ons altın sözleşmesi dün 1972,45 – 1994,75\$ arasında seyrederken, günü yüzde 0,49 yükselişle 1981,70\$ uzlaşma fiyatından tamamladı. Spot piyasada saat 08:30 itibariyle ons altın 1988\$ seviyesinde izleniyor. Sözleşme için mevcut stratejimiz bugün içinde sürüyor. Sözleşmede 1978-1997\$ arasını nötr olarak değerlendiriyoruz. Sözleşme için 1997\$ direnç noktası olarak görülüyor. Bu direncin üzerinde kapanışların devamında yukarı yönlü pozisyonların artması beklenebilir. Sözleşmede 1997\$ direncinin üzerinde 1977\$ stop seviyesi belirlenerek 2036\$ seviyesi düşünülebilir. Geri çekilmelerde ise 1978\$ destek noktası olarak izlenebilir. Bu destek altında bir görünüm sözleşmede geri çekilmelerin sürmesine neden olabilir. Bu noktada sözleşme için 1978\$ desteğinin altında 1997\$ stop loss olmak koşuluyla 1938\$ seviyesi değerlendirilebilir. Bugün Fed'in yakından izlediği çekirdek kişisel tüketim harcamaları endeksi verisi açıklanacak. Sözleşmede olası oynaklığa karşı yatırımcıların aktif bir kar al/zarar durdur seviyesi belirleyerek hareket etmeleri daha sağlıklı olabilir.

GRAM ALTIN Yakın Vadeli Kontratı

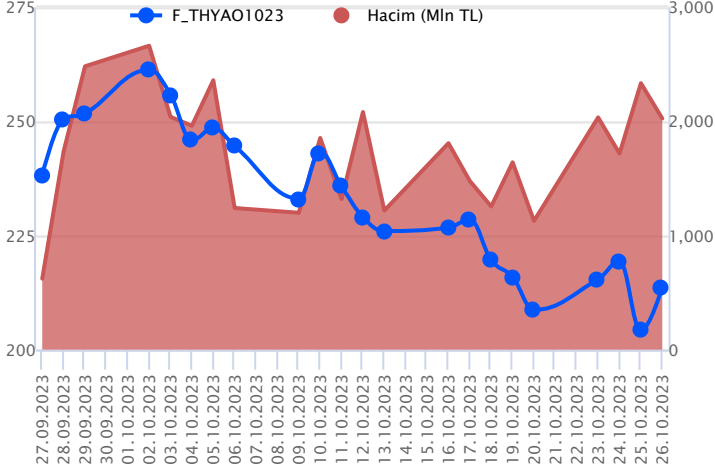


Ekim vadeli gram altın sözleşmesi dün 1792,49 – 1812,26 TL arasında dalgalanarak, günü yüzde 0,47 yükselişle 1798,49 TL uzlaşma fiyatından tamamladı. Spot piyasada saat 08:30 itibariyle gram altın 1800 TL seviyesinde izleniyor. Ons altın 1988\$ ve Dolar/TL kuru 28,17 TL seviyesinde bulunuyor. Dün TCMB'nin faiz kararı takip edildi. Merkez beklentiler doğrultusunda politika faizi olan bir hafta vadeli repo ihale faiz oranını yüzde 30'dan yüzde 35'e çıkardı. Böylelikle 500 baz puanlık bir faiz artışı görülmüş oldu. Karar metninde, enflasyonda yukarı yönlü risklere vurgu yapıldı. Sıkılaştırma adımlarının devam edeceği, TL mevduat payının artması içinse ilave adımların gelebileceği görüldü. Bugün ABD'de açıklanacak veriler var. Fed'in yakından izlediği çekirdek kişisel tüketim harcamaları endeksi takip edilecek. Yurt içinde veri takvimi sakin. Sözleşmede olası oynaklığa karşı yatırımcıların aktif bir kar al/zarar durdur seviyesi belirleyerek hareket etmeleri daha sağlıklı olabilir.

Sözleşme	Vade Ayı Son Uzlaşma	Önceki Uzlaşma	Değişim %	Günün Düşüşü	Günün Yükselişi	İşlem Adedi	İşlem Hacmi
PAY VADELİ SÖZLEŞMELERİNDE EN FAZLA İŞLEM GÖRENLER							
F_THYAO1023	31.10.2023	213.890	204.240	4.7 %	203.690	216.000	96,624 2,025,973,699
F_YKBNK1023	31.10.2023	17.750	17.530	1.3 %	17.280	18.150	1,114,937 1,989,862,041
F_ISCTR1023	31.10.2023	22.330	22.500	-0.8 %	21.520	22.930	825,810 1,842,534,242

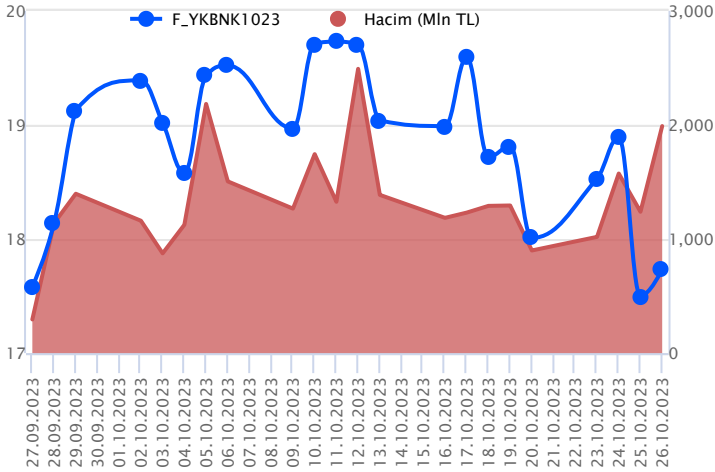
Pay vadeli sözleşmeleri, düşük teminatlarla yüksek tutarlı pozisyonlar almayı mümkün kılar. Pay vadeli sözleşmeleri ile ilgili daha detaylı bilgi almak için Gedik Yatırım VİOP Departmanı ile iletişime geçebilirsiniz.

F_THYAO1023 Vadeli Kontratı



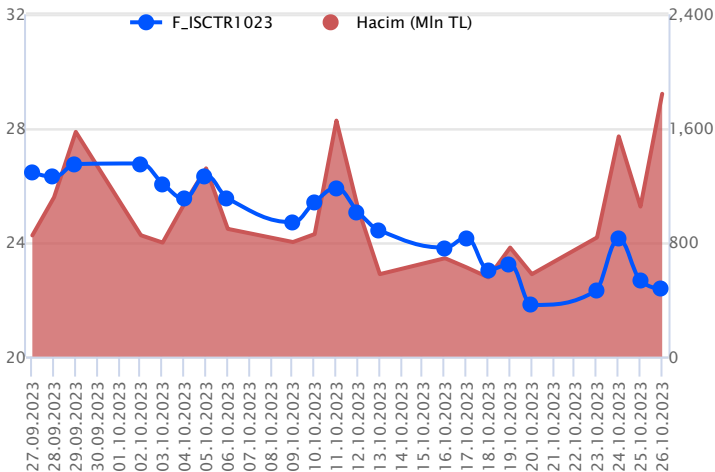
Endekste dün kazançlar %3'ü aşarken, Ekim vadeli THYAO sözleşmesi 203,69 TL – 216,00 TL seviyeleri arasında dalgalanarak 213,89 TL uzlaşma fiyatından günü %4,7'lik kazançla tamamladı. Önceki gün yaşanan sert satışla 100 günlük ortalamanın altına fiyatlamasının sarktığı sözleşmede dün yaşanan tepki alımlarıyla birlikte 218,85 TL izlenen ilk direnç konumundadır. Sözleşmede ortalamanın bulunduğu bu bölgenin üzerinde kapanışların sağlanması halinde 220,40 TL -223,43 TL ve 225,48 TL takip edilecek direnç seviyeleridir. Geri çekilmelerde ise 210,00 TL altında 206,92 TL – 203,70 TL ve 200,00 TL öne çıkan destek noktalarıdır. Yüksek volatilitenin nedeniyle alınacak pozisyonlarda temkinli olunması aktif bir stop-loss stratejisine bağlı kalınması faydalı olacaktır.

F_YKBNK1023 Vadeli Kontratı



TCMB'nin beklentilere paralel faiz kararı sonrası, Ekim vadeli YKBNK sözleşmesi 17,28 TL – 18,15 TL seviyeleri arasında dalgalanarak günü 17,75 TL uzlaşma fiyatından %1,3'lük yükselişle tamamladı. Yüksek volatilitenin endeks cephesinde öne çıkarken, sözleşmede alımların gücünü koruması halinde 18,15 TL ara direnç konumunda bulunurken, devamında 18,58 TL ve 19,00 TL takip edilecek diğer direnç seviyeleridir. 18,00 TL altı fiyatlamalarda ise 17,28 TL - 17,00 TL ve 16,86 TL izlenecek destek noktalarıdır. Piyasadaki volatilitenin nedeniyle alınacak pozisyonlarda temkinli olunması aktif bir stop-loss stratejisine bağlı kalınması faydalı olacaktır.

F_ISCTR1023 Vadeli Kontratı



Ekim vadeli ISCTR pay sözleşmesi dün 21,52 TL ile 22,93 TL seviyeleri arasında dalgalanarak günü yüzde 0,76'lık düşüşle 22,37 TL uzlaşma fiyatından tamamladı. Dün BIST 30 endeksinde tepki yükselişleri ivme kazanırken, sözleşme tarafında ise düşüş eğilimleri izlendi. Jeopolitik risklerin önem arz ettiği günlerden geçiyoruz. Bu bağlamda haber akışlarına bağlı yüksek volatilitenin devam ettiğini görüyoruz. Yatırımcıların bu süreçte çift yönlü fiyat hareketlerinde volatilitenin artış kaydetmesine bağlı risk yönetimini ayarlamaları ve stop loss stratejisine bağlı kalmalarının önem arz ettiğini düşünüyoruz. Teknik görünümde sözleşmede 22,67 TL - 22,93 TL ve 23,20 TL seviyeleri direnç noktaları olarak takip edilebilir. Aşağı tarafta ise 22,00 TL ve 21,49 TL seviyeleri destek olup, 21,59 TL altındaki kalıcı fiyat hareketlerinde ise 21,03 TL seviyesi gündeme gelebilir.

Dayanak Varlıkların Teknik Gösterge Görünümleri

20 Gün Ortalama/Fiyat Kesişmesi (YUKARI)

ODAS
DOHOL
VAKBN
ASELS
ENJSA

Güç Göstergeleri Olumlu

RSI ve Momentum göstergelerine göre olumlu olanlar

50 Gün Ortalama/Fiyat Kesişmesi (YUKARI)

ODAS
ASELS
ENJSA
AKBNK
XLBNK

MACD

GUBRF	GÜÇLÜ SAT
PETKM	GÜÇLÜ SAT
TAVHL	GÜÇLÜ SAT
DOHOL	ZAYIF AL
XPD/USD	ZAYIF AL

20/50 Gün Ortalama Kesişmesi (YUKARI)

Bu şartları sağlayan dayanak varlık bulunmamaktadır.

Para Girişi Olan Dayanak Varlıklar

	Kapanış	İşlem Hacmi (Mln TL)
XU030	7,978.89	96,992.21166
XSD25	9,379.32	68,964.50162
X10XB	9,862.35	41,117.70085
XLBNK	7,100.91	24,928.05689
THYAO	214.20	10,744.51503

Yüksek Hacimliler

	İşlem Hacmi (Mln TL)
XU030	96,992.21
XSD25	68,964.50
X10XB	41,117.70
XLBNK	24,928.06
THYAO	10,744.52

20 Gün Ortalama/Fiyat Kesişmesi (AŞAĞI)

Bu şartları sağlayan dayanak varlık bulunmamaktadır.

Güç Göstergeleri Zayıf

EKGYO
KOZAL
TKFEN
KARSN
KOZAA

RSI ve Momentum göstergelerine göre zayıf olanlar

50 Gün Ortalama/Fiyat Kesişmesi (AŞAĞI)

Bu şartları sağlayan dayanak varlık bulunmamaktadır.

Göstergeleri Dipte Olanlar

YKBNK
ARCLK
ENKAI
SOKM
ALARK

CCI, RSI, Stochastics, Williams' %R, MFI ve DX göstergelerinin ortalaması en düşük olanlar

20/50 Gün Ortalama Kesişmesi (AŞAĞI)

HALKB
KOZAA

Para Çıkışı Olan Dayanak Varlıklar

	Kapanış	İşlem Hacmi (Mln TL)
BIMAS	277.70	3,227.69

Dayanak Varlıkların Teknik Gösterge Konumları

Kod	5 Günlük H.O	10 Günlük H.O	20 Günlük H.O	50 Günlük H.O	RSI	StochS	MACD	CCI
AEFES	ALIM	ALIM	SATIM	ALIM	ALIM	SATIM	SATIM	ALIM
AKBNK	ALIM	SATIM	SATIM	ALIM	ALIM	SATIM	SATIM	ALIM
AKSEN	SATIM	SATIM	SATIM	SATIM	ALIM	SATIM	SATIM	ALIM
ALARK	SATIM	SATIM	SATIM	SATIM	SATIM	ALIM	SATIM	SATIM
ARCLK	SATIM	SATIM	SATIM	SATIM	SATIM	SATIM	SATIM	ALIM
ASELS	ALIM	ALIM	ALIM	ALIM	ALIM	ALIM	SATIM	ALIM
ASTOR	SATIM	SATIM	SATIM	SATIM	ALIM	SATIM	SATIM	ALIM
BIMAS	SATIM	SATIM	SATIM	ALIM	SATIM	ALIM	SATIM	SATIM
CNH/TRY	ALIM	ALIM	ALIM	ALIM	ALIM	ALIM	ALIM	ALIM
DOHOL	ALIM	ALIM	ALIM	ALIM	ALIM	ALIM	ALIM	ALIM
ECILC	SATIM	SATIM	SATIM	SATIM	SATIM	ALIM	SATIM	ALIM
EKGYO	SATIM	SATIM	SATIM	SATIM	SATIM	ALIM	SATIM	ALIM
ENJSA	ALIM	ALIM	ALIM	ALIM	ALIM	SATIM	SATIM	ALIM
ENKAI	SATIM	SATIM	SATIM	SATIM	SATIM	ALIM	SATIM	SATIM
EREGL	SATIM	SATIM	SATIM	SATIM	ALIM	SATIM	SATIM	ALIM
EUR/TRY	ALIM	ALIM	ALIM	ALIM	ALIM	ALIM	ALIM	SATIM
EUR/USD	SATIM	SATIM	SATIM	SATIM	SATIM	ALIM	ALIM	SATIM
FROTO	SATIM	SATIM	SATIM	SATIM	SATIM	SATIM	SATIM	ALIM
GARAN	ALIM	ALIM	SATIM	SATIM	ALIM	SATIM	SATIM	ALIM
GBP/USD	SATIM	SATIM	SATIM	SATIM	SATIM	ALIM	ALIM	SATIM
GUBRF	SATIM	SATIM	SATIM	SATIM	SATIM	ALIM	SATIM	SATIM
HALKB	SATIM	SATIM	SATIM	SATIM	SATIM	ALIM	SATIM	SATIM
HEKTS	SATIM	SATIM	SATIM	SATIM	SATIM	ALIM	SATIM	SATIM
ISCTR	SATIM	SATIM	SATIM	ALIM	SATIM	SATIM	SATIM	ALIM
ISGYO	SATIM	SATIM	SATIM	ALIM	SATIM	ALIM	SATIM	ALIM
KARSN	SATIM	SATIM	SATIM	SATIM	ALIM	SATIM	SATIM	ALIM
KCHOL	ALIM	SATIM	SATIM	ALIM	ALIM	SATIM	SATIM	ALIM
KONTR	ALIM	SATIM	SATIM	ALIM	ALIM	SATIM	SATIM	ALIM
KOZAA	SATIM	SATIM	SATIM	SATIM	SATIM	SATIM	SATIM	ALIM
KOZAL	SATIM	SATIM	SATIM	SATIM	ALIM	SATIM	SATIM	ALIM
KRDMD	SATIM	SATIM	SATIM	SATIM	ALIM	SATIM	SATIM	ALIM
MGROS	SATIM	SATIM	SATIM	SATIM	SATIM	ALIM	SATIM	SATIM
ODAS	ALIM	ALIM	ALIM	ALIM	ALIM	SATIM	SATIM	ALIM
OYAKC	ALIM	SATIM	SATIM	SATIM	ALIM	SATIM	SATIM	ALIM
PETKM	SATIM	SATIM	SATIM	SATIM	SATIM	SATIM	SATIM	ALIM
PGSUS	ALIM	SATIM	SATIM	SATIM	ALIM	SATIM	SATIM	ALIM
RUB/TRY	ALIM	ALIM	ALIM	ALIM	ALIM	ALIM	ALIM	SATIM
SAHOL	SATIM	SATIM	SATIM	SATIM	ALIM	SATIM	SATIM	ALIM
SASA	SATIM	SATIM	SATIM	SATIM	ALIM	ALIM	ALIM	SATIM
SISE	SATIM	SATIM	SATIM	SATIM	ALIM	SATIM	SATIM	ALIM
SKBNK	ALIM	ALIM	ALIM	ALIM	ALIM	SATIM	SATIM	ALIM
SOKM	SATIM	SATIM	SATIM	ALIM	SATIM	ALIM	SATIM	SATIM
TAVHL	SATIM	SATIM	SATIM	SATIM	SATIM	ALIM	SATIM	SATIM
TCELL	ALIM	SATIM	SATIM	SATIM	ALIM	SATIM	SATIM	ALIM
THYAO	ALIM	SATIM	SATIM	SATIM	ALIM	SATIM	SATIM	ALIM
TKFEN	SATIM	SATIM	SATIM	SATIM	SATIM	SATIM	SATIM	ALIM
TOASO	SATIM	SATIM	SATIM	SATIM	SATIM	ALIM	SATIM	SATIM
TSKB	SATIM	SATIM	SATIM	SATIM	ALIM	SATIM	SATIM	ALIM
TTKOM	SATIM	SATIM	SATIM	SATIM	ALIM	ALIM	SATIM	ALIM
TUPRS	ALIM	SATIM	SATIM	ALIM	ALIM	SATIM	SATIM	ALIM
USD/TRY	ALIM	ALIM	ALIM	ALIM	ALIM	SATIM	ALIM	SATIM
VAKBN	SATIM	SATIM	ALIM	ALIM	SATIM	ALIM	SATIM	SATIM
VESTL	SATIM	SATIM	SATIM	SATIM	SATIM	SATIM	SATIM	ALIM
X10XB	ALIM	SATIM	SATIM	SATIM	ALIM	SATIM	SATIM	ALIM
XAU/TRY	ALIM	ALIM	ALIM	ALIM	SATIM	ALIM	ALIM	SATIM
XAU/USD	ALIM	ALIM	ALIM	ALIM	ALIM	ALIM	ALIM	SATIM
XLBNK	SATIM	SATIM	SATIM	ALIM	SATIM	SATIM	SATIM	ALIM
XSD25	SATIM	SATIM	SATIM	SATIM	ALIM	SATIM	SATIM	ALIM
XU030	SATIM	SATIM	SATIM	SATIM	ALIM	SATIM	SATIM	ALIM
YKBNK	SATIM	SATIM	SATIM	ALIM	SATIM	ALIM	SATIM	SATIM

Kod	Destek 3	Destek 2	Destek 1	Kapanış	Pivot	Direnç 1	Direnç 2	Direnç 3
	DESTEKLER				DİRENÇLER			
F_AEFES1023	93.84	95.73	99.51	103.29	101.40	105.18	107.07	110.85
F_AEFES1123	97.53	99.46	103.15	106.85	105.08	108.77	110.70	114.39
F_AKBNK1023	27.74	28.44	29.55	30.67	30.25	31.36	32.06	33.17
F_AKBNK1123	28.77	29.47	30.63	31.80	31.33	32.49	33.19	34.35
F_AKSEN1023	30.49	31.65	33.03	34.42	34.19	35.57	36.73	38.11
F_AKSEN1123	31.97	33.01	34.33	35.65	35.37	36.69	37.73	39.05
F_ALARK1023	97.14	99.90	102.96	106.01	105.72	108.78	111.54	114.60
F_ALARK1123	102.11	104.55	107.34	110.12	109.78	112.57	115.01	117.80
F_ARCLK1023	131.55	134.75	138.17	141.60	141.37	144.79	147.99	151.41
F_ARCLK1123	136.82	139.75	142.45	145.15	145.38	148.08	151.01	153.71
F_ASELS1023N1	37.17	38.34	39.86	41.37	41.03	42.55	43.72	45.24
F_ASELS1123	38.73	39.75	41.40	43.04	42.42	44.07	45.09	46.74
F_ASTOR1023	102.54	105.98	110.65	115.33	114.09	118.76	122.20	126.87
F_ASTOR1123	106.77	110.21	114.48	118.75	117.92	122.19	125.63	129.90
F_BIMAS1023	252.33	265.07	271.53	278.00	284.27	290.73	303.47	309.93
F_BIMAS1123	263.44	275.63	282.18	288.74	294.37	300.92	313.11	319.66
F_CNHTRY1023	3.86	3.86	3.86	3.86	3.86	3.86	3.86	3.86
F_DOHOL1023	13.02	13.31	13.78	14.25	14.07	14.54	14.83	15.30
F_DOHOL1123	13.50	13.79	14.26	14.73	14.55	15.02	15.31	15.78
F_ECILC1023	44.48	45.49	47.02	48.55	48.03	49.56	50.57	52.10
F_ECILC1123	46.35	47.30	48.75	50.20	49.70	51.15	52.10	53.55
F_EKGYO1023	6.18	6.36	6.57	6.78	6.75	6.96	7.14	7.35
F_EKGYO1123	6.47	6.63	6.83	7.03	6.99	7.19	7.35	7.55
F_ENJSA1023	44.68	46.38	49.37	52.35	51.07	54.06	55.76	58.75
F_ENJSA1123	46.66	48.29	51.15	54.02	52.78	55.64	57.27	60.13
F_ENKAI1023	28.48	29.12	29.71	30.29	30.35	30.94	31.58	32.17
F_ENKAI1123	29.22	29.99	30.63	31.28	31.40	32.04	32.81	33.45
F_EREGL1023	35.79	36.70	37.90	39.10	38.81	40.01	40.92	42.12
F_EREGL1123	36.74	37.87	39.19	40.51	40.32	41.64	42.77	44.09
F_EURTRY1023	29.60	29.65	29.71	29.77	29.76	29.82	29.87	29.93
F_EURTRY1123	30.36	30.46	30.52	30.58	30.62	30.68	30.78	30.84
F_EURUSD1023	1.05	1.05	1.05	1.05	1.05	1.06	1.06	1.06
F_EURUSD1123	1.05	1.05	1.05	1.06	1.06	1.06	1.06	1.06
F_FROTO1023	769.73	788.21	802.63	817.05	821.11	835.53	854.01	868.43
F_FROTO1123	805.92	820.96	836.11	851.26	851.15	866.30	881.34	896.49
F_GARAN1023	42.79	44.16	45.97	47.79	47.34	49.15	50.52	52.33
F_GARAN1123	44.43	45.78	47.61	49.45	48.96	50.79	52.14	53.97
F_GBPUSD1023	1.20	1.20	1.21	1.21	1.21	1.21	1.22	1.22
F_GBPUSD1123	1.21	1.21	1.21	1.21	1.21	1.21	1.21	1.21
F_GUBRF1023	302.78	316.88	327.81	338.75	341.91	352.84	366.94	377.87
F_GUBRF1123	315.97	329.99	340.94	351.90	354.96	365.91	379.93	390.88
F_HALKB1023	12.53	12.82	13.18	13.54	13.47	13.83	14.12	14.48
F_HALKB1123	12.96	13.25	13.64	14.02	13.93	14.32	14.61	15.00
F_HEKTS1023	20.60	21.24	21.78	22.32	22.42	22.96	23.60	24.14
F_HEKTS1123	21.42	22.02	22.63	23.24	23.23	23.84	24.44	25.05
F_ISCTR1023	20.21	20.86	21.62	22.37	22.27	23.03	23.68	24.44
F_ISCTR1123	21.05	21.70	22.44	23.19	23.09	23.83	24.48	25.22
F_ISGYO1023	20.22	20.76	21.39	22.02	21.93	22.56	23.10	23.73
F_ISGYO1123	20.97	21.53	22.17	22.82	22.73	23.37	23.93	24.57
F_KARSN1023	8.69	9.00	9.45	9.89	9.76	10.21	10.52	10.97
F_KARSN1123	9.41	9.64	9.93	10.22	10.16	10.45	10.68	10.97
F_KCHOL1023	129.95	132.60	137.61	142.63	140.26	145.27	147.92	152.93
F_KCHOL1123	134.73	137.36	142.63	147.89	145.26	150.53	153.16	158.43
F_KONTR1023	237.13	248.51	262.51	276.50	273.89	287.89	299.27	313.27
F_KONTR1123	248.48	259.22	272.09	284.95	282.83	295.70	306.44	319.31
F_KOZAA1023	50.45	51.87	53.89	55.92	55.31	57.33	58.75	60.77
F_KOZAA1123	49.33	51.30	54.64	57.98	56.61	59.95	61.92	65.26
F_KOZAL1023	20.72	21.30	22.21	23.11	22.79	23.70	24.28	25.19
F_KOZAL1123	21.51	22.11	23.04	23.98	23.64	24.57	25.17	26.10
F_KRDMD1023	22.93	23.59	24.45	25.32	25.11	25.97	26.63	27.49
F_KRDMD1123	23.81	24.44	25.27	26.10	25.90	26.73	27.36	28.19
F_MGROS1023	323.77	333.91	341.43	348.96	351.57	359.09	369.23	376.75
F_MGROS1123	335.05	345.22	353.65	362.07	363.82	372.25	382.42	390.85
F_ODAS1023	10.77	11.30	12.20	13.11	12.73	13.63	14.16	15.06
F_ODAS1123	11.17	11.71	12.64	13.57	13.18	14.11	14.65	15.58
F_OYAKC1023	57.07	59.61	63.75	67.88	66.29	70.43	72.97	77.11

Kod	Destek 3	Destek 2	Destek 1	Kapanış	Pivot	Direnç 1	Direnç 2	Direnç 3
	DESTEKLER				DİRENÇLER			
F_OYAKC1123	59.52	62.02	66.07	70.11	68.57	72.62	75.12	79.17
F_PETKM1023	17.92	18.40	18.91	19.42	19.39	19.90	20.38	20.89
F_PETKM1123	18.60	19.06	19.59	20.11	20.05	20.58	21.04	21.57
F_PGSUS1023	642.20	659.01	687.51	716.00	704.32	732.82	749.63	778.13
F_PGSUS1123	666.17	683.42	711.43	739.44	728.68	756.69	773.94	801.95
F_SAHOL1023	50.30	51.34	52.80	54.27	53.84	55.30	56.34	57.80
F_SAHOL1123	50.85	52.16	54.24	56.33	55.55	57.63	58.94	61.02
F_SASA1023	39.54	40.91	41.97	43.02	43.34	44.40	45.77	46.83
F_SASA1123	41.12	42.48	43.56	44.63	44.92	46.00	47.36	48.44
F_SISE1023	46.33	47.00	48.08	49.17	48.75	49.83	50.50	51.58
F_SISE1123	47.61	48.34	49.70	51.05	50.43	51.79	52.52	53.88
F_SKBK1023	5.98	6.19	6.51	6.82	6.72	7.04	7.25	7.57
F_SKBK1123	6.19	6.41	6.75	7.08	6.97	7.31	7.53	7.87
F_SOKM1023	56.55	57.98	59.39	60.80	60.82	62.23	63.66	65.07
F_SOKM1123	58.94	60.32	61.76	63.20	63.14	64.58	65.96	67.40
F_TAVHL1023	109.13	112.48	117.22	121.97	120.57	125.31	128.66	133.40
F_TAVHL1123	113.02	116.40	121.24	126.08	124.62	129.46	132.84	137.68
F_TCELL1023	45.84	47.07	48.54	50.02	49.77	51.24	52.47	53.94
F_TCELL1123	46.86	48.21	50.03	51.86	51.38	53.20	54.55	56.37
F_THYAO1023	194.00	198.85	206.31	213.78	211.16	218.62	223.47	230.93
F_THYAO1123	199.54	204.67	213.23	221.79	218.36	226.92	232.05	240.61
F_TKFEN1023	38.87	39.78	41.32	42.87	42.23	43.77	44.68	46.22
F_TKFEN1123	40.40	41.31	42.85	44.40	43.76	45.30	46.21	47.75
F_TOASO1023	229.82	236.47	243.90	251.33	250.55	257.98	264.63	272.06
F_TOASO1123	238.87	245.44	252.91	260.39	259.48	266.95	273.52	280.99
F_TSKB1023	6.25	6.42	6.62	6.83	6.79	6.99	7.16	7.36
F_TSKB1123	6.49	6.65	6.87	7.08	7.03	7.25	7.41	7.63
F_TTKOM1023	18.26	18.65	19.20	19.75	19.59	20.14	20.53	21.08
F_TTKOM1123	18.82	19.24	19.88	20.52	20.30	20.94	21.36	22.00
F_TUPRS1023	123.35	127.23	131.24	135.25	135.12	139.13	143.01	147.02
F_TUPRS1123	128.48	132.15	136.20	140.24	139.87	143.92	147.59	151.64
F_USDTRY1023	28.10	28.15	28.20	28.25	28.25	28.30	28.35	28.40
F_USDTRY1123	28.89	28.92	28.96	29.00	28.99	29.03	29.07	29.11
F_VAKBN1023	15.00	15.40	16.09	16.77	16.49	17.18	17.58	18.27
F_VAKBN1123	15.54	15.97	16.67	17.38	17.10	17.80	18.23	18.93
F_VESTL1023	55.43	56.72	58.80	60.87	60.09	62.17	63.46	65.54
F_VESTL1123	56.07	58.04	60.57	63.11	62.54	65.07	67.04	69.57
F_X10XB1023	9,164.50	9,313.25	9,576.00	9,838.75	9,724.75	9,987.50	10,136.25	10,399.00
F_X10XB1223	9,811.25	9,965.00	10,192.50	10,420.00	10,346.25	10,573.75	10,727.50	10,955.00
F_XAUTRYM1023	1,770.25	1,781.37	1,790.02	1,798.67	1,801.14	1,809.79	1,820.91	1,829.56
F_XAUTRYM1223	1,883.63	1,897.49	1,911.25	1,925.00	1,925.11	1,938.87	1,952.73	1,966.49
F_XAUUSD1023	1,951.88	1,962.17	1,974.18	1,986.20	1,984.47	1,996.48	2,006.77	2,018.78
F_XAUUSD1223	1,974.03	1,985.02	1,997.03	2,009.05	2,008.02	2,020.03	2,031.02	2,043.03
F_XLBNK1023	6,542.25	6,684.00	6,916.50	7,149.00	7,058.25	7,290.75	7,432.50	7,665.00
F_XLBNK1223	6,992.08	7,152.17	7,341.08	7,530.00	7,501.17	7,690.08	7,850.17	8,039.08
F_XSD251023	9,349.33	9,349.67	9,349.83	9,350.00	9,350.17	9,350.33	9,350.67	9,350.83
F_XSD251223	9,750.00	9,750.00	9,750.00	9,750.00	9,750.00	9,750.00	9,750.00	9,750.00
F_XU0301023	7,415.42	7,567.58	7,759.92	7,952.25	7,912.08	8,104.42	8,256.58	8,448.92
F_XU0301223	7,900.33	8,060.67	8,253.33	8,446.00	8,413.67	8,606.33	8,766.67	8,959.33
F_YKBNK1023	16.42	16.85	17.29	17.73	17.72	18.16	18.59	19.03
F_YKBNK1123	16.99	17.44	17.92	18.41	18.37	18.85	19.30	19.78

Sözleşme Kodu	Vade Ayı	Uzlaşma Fiyatı	Önceki Uzlaşma Fiyatı	Değişim	Değişim Puan	Gün İçi Yüksek	Gün İçi Düşük	İşlem Miktarı	İşlem Hacim	Açık Pozisyon	Açık Pozisyon Değişimi	Vadeye Kalan Gün Sayısı	Takasbank Başlangıç Teminatı %
ENDEKS KONTRATLARI													
F_XU0300224	29.02.2024	9,010.75	8,911.50	1.11 %	99.25	9,120.00	8,808.50	222.00	19,903,600.00	426.00	-14.00	126	16
F_XU0301023	31.10.2023	7,953.50	7,787.50	2.13 %	166.00	8,064.25	7,719.75	406,872.00	32,123,508,487.50	208,188.00	-39,901.00	5	16
F_XU0301223	29.12.2023	8,443.00	8,309.75	1.60 %	133.25	8,574.00	8,221.00	104,688.00	8,776,179,957.50	91,172.00	38,125.00	64	16
DÖVİZ KONTRATLARI													
F_CNHTRY1023	31.10.2023	3.8637	3.8637	0.00 %	0.00	3.8637	3.8637	3	115,911	3	-3	5	14
F_CNHTRY1123	30.11.2023	0.0000	0.0000		0.00	0.0000	0.0000					35	14
F_EURTRY1023	31.10.2023	29,7738	29,9141	-0.47 %	-0.14	29,8108	29,7000	1,647	49,006,766	7,525	-780	5	16
F_EURTRY1123	30.11.2023	30,5800	30,7199	-0.46 %	-0.14	30,7184	30,5578	517	15,821,242	6,880	141	35	16
F_EURUSD1023	31.10.2023	1,0544	1,0589	-0.42 %	0.00	1,0560	1,0527	11,426	338,349,457	44,478	-531	5	4
F_EURUSD1123	30.11.2023	1,0562	1,0612	-0.47 %	0.00	1,0580	1,0550	2,898	85,975,794	8,234	407	35	4
F_GBPUSD1023	31.10.2023	1,2098	1,2142	-0.36 %	0.00	1,2129	1,2070	72	2,446,009	252	-34	5	5
F_GBPUSD1123	30.11.2023	1,2097	1,2136	-0.32 %	0.00	1,2111	1,2090	9	305,720	195	0	35	5
F_RUBTRY1023	31.10.2023	0.0000	0.0000		0.00	0.0000	0.0000					5	21
F_RUBTRY1123	30.11.2023	0.0000	0.0000		0.00	0.0000	0.0000					35	21
F_USDTRY1023	31.10.2023	28,2475	28,2500	-0.01 %	0.00	28,2976	28,1999	163,297	4,611,806,492	676,865	-115,945	5	15
F_USDTRY1123	30.11.2023	28,9883	28,9874	0.00 %	0.00	29,0270	28,9543	81,601	2,365,766,142	978,308	17,312	35	15
F_P_USDTRY1023	31.10.2023	0.0000	0.0000		0.00	0.0000	0.0000					5	15
F_P_USDTRY1123	30.11.2023	0.0000	0.0000		0.00	0.0000	0.0000					35	15
KIYMETLİ MADEN KONTRATLARI													
F_XAUTRYM1023	31.10.2023	1,798.490	1,790.140	0.47 %	8.35	1,812.260	1,792.490	255,784	461,572,160	559,424	-128,156	5	15
F_XAUTRYM1223	29.12.2023	1,920.350	1,912.870	0.39 %	7.48	1,938.980	1,911.360	159,749	307,564,171	910,349	61,143	64	15
F_XAUUSD1023	31.10.2023	1,981.700	1,972.100	0.49 %	9.60	1,994.750	1,972.450	30,198	1,682,228,035	44,192	-6,263	5	8
F_XAUUSD1223	29.12.2023	2,005.100	1,997.000	0.41 %	8.10	2,019.000	1,996.000	18,366	1,035,542,038	27,529	6,600	64	8
PAY VADELİ													
F_AEFES1023	31.10.2023	103.200	99.560	3.66 %	3.64	103.290	97.620	9,695	97,504,083	6,237	-1,898	5	16
F_AEFES1123	30.11.2023	106.960	103.250	3.59 %	3.71	107.000	101.380	1,711	17,775,693	4,348	472	35	16
F_AKBNK1023	31.10.2023	30.700	29.780	3.09 %	0.92	30.940	29.130	584,598	1,768,963,917	498,731	-66,901	5	17
F_AKBNK1123	30.11.2023	31.810	30.580	4.02 %	1.23	32.020	30.160	163,716	513,596,706	164,747	48,031	35	17
F_AKSEN1023	31.10.2023	34.870	33.110	5.32 %	1.76	35.340	32.800	12,506	42,422,980	30,051	-1,803	5	15
F_AKSEN1123	30.11.2023	36.120	34.330	5.21 %	1.79	36.410	34.050	4,862	16,979,696	5,991	1,146	35	15
F_ALARK1023	31.10.2023	106.570	104.280	2.20 %	2.29	108.490	102.670	37,594	397,061,509	20,497	-9,297	5	17
F_ALARK1123	30.11.2023	110.350	107.850	2.32 %	2.50	112.230	107.000	10,941	120,218,044	21,061	3,219	35	17
F_ARCLK1023	31.10.2023	142.170	137.880	3.11 %	4.29	144.560	137.940	20,058	285,285,905	14,798	-1,763	5	17
F_ARCLK1123	30.11.2023	145.170	141.740	2.42 %	3.43	148.310	142.680	4,823	70,565,497	4,893	2,164	35	17
F_ASELS1023N1	31.10.2023	41.500	39.390	5.36 %	2.11	42.210	39.520	62,839	511,123,982	61,199	-1,710	5	16
F_ASELS1123	30.11.2023	43.010	40.570	6.01 %	2.44	43.450	40.780	17,811	75,090,366	32,219	6,638	35	16
F_ASTOR1023	31.10.2023	114.630	112.280	2.09 %	2.35	117.520	109.410	33,066	376,804,299	17,406	-2,833	5	19
F_ASTOR1123	30.11.2023	118.250	115.580	2.31 %	2.67	121.360	113.650	8,912	105,405,932	7,857	690	35	19
F_BIMAS1023	31.10.2023	278.770	285.370	-2.31 %	-6.60	297.000	277.800	23,525	664,952,932	23,383	-707	5	16
F_BIMAS1123	30.11.2023	288.810	293.370	-1.55 %	-4.56	306.550	287.810	5,374	156,540,977	10,100	3,540	35	16
F_DOHOL1023	31.10.2023	14.220	13.630	4.33 %	0.59	14.360	13.600	213,952	299,225,168	253,076	-24,403	5	17
F_DOHOL1123	30.11.2023	14.710	14.110	4.25 %	0.60	14.840	14.080	34,434	49,777,550	131,918	3,091	35	17
F_ECILC1023	31.10.2023	48.030	46.520	3.25 %	1.51	49.040	46.500	16,722	79,888,028	7,295	-4,269	5	19
F_ECILC1123	30.11.2023	49.760	48.320	2.98 %	1.44	50.650	48.250	3,185	15,762,466	2,731	914	35	19
F_EKGYO1023	31.10.2023	6.800	6.800	0.00 %	0.00	6.930	6.540	901,205	607,232,662	630,481	-83,919	5	18
F_EKGYO1123	30.11.2023	7.050	7.030	0.28 %	0.02	7.150	6.790	307,749	215,086,520	457,953	127,311	35	18
F_ENJSA1023	31.10.2023	52.310	49.420	5.85 %	2.89	52.780	48.090	56,513	284,452,108	40,576	-12,044	5	16
F_ENJSA1123	30.11.2023	53.990	51.300	5.24 %	2.69	54.400	49.910	15,933	82,972,665	30,340	4,873	35	16
F_ENKAI1023	31.10.2023	30.490	29.880	2.04 %	0.61	31.000	29.770	39,566	120,259,734	49,667	-6,501	5	17
F_ENKAI1123	30.11.2023	31.430	31.090	1.09 %	0.34	32.160	30.750	16,248	51,118,719	25,252	6,780	35	17
F_EREGL1023	31.10.2023	39.120	37.970	3.03 %	1.15	39.720	37.610	230,667	894,675,074	290,481	-33,791	5	17
F_EREGL1123	30.11.2023	40.570	39.770	2.01 %	0.80	41.450	39.000	65,592	263,515,719	160,635	4,723	35	17
F_FROTO1023	31.10.2023	823.120	816.220	0.85 %	6.90	839.590	806.690	6,160	509,525,988	7,099	-285	5	16
F_FROTO1123	30.11.2023	854.290	845.710	1.01 %	8.58	866.190	836.000	1,634	139,066,285	1,379	603	35	16
F_GARAN1023	31.10.2023	47.810	45.470	5.15 %	2.34	48.700	45.520	204,563	967,847,404	112,696	-18,328	5	20
F_GARAN1123	30.11.2023	49.450	46.720	5.84 %	2.73	50.300	47.120	35,792	174,869,377	40,432	9,734	35	20
F_GUBRF1023	31.10.2023	339.290	341.280	-0.58 %	-1.99	356.000	330.970	27,956	944,359,159	78,449	-5,572	5	18
F_GUBRF1123	30.11.2023	352.170	353.160	-0.28 %	-0.99	368.970	344.000	22,678	796,172,744	113,477	4,222	35	18
F_HALKB1023	31.10.2023	13.530	13.490	0.30 %	0.04	13.760	13.110	189,664	255,463,311	98,918	-43,048	5	20
F_HALKB1123	30.11.2023	14.020	13.950	0.50 %	0.07	14.230	13.550	52,222	73,284,888	52,452	23,499	35	20
F_HEKTS1023	31.10.2023	22.390	22.480	-0.40 %	-0.09	23.060	21.880	94,003	210,704,361	75,295	-10,474	5	20
F_HEKTS1123	30.11.2023	23.190	23.290	-0.43 %	-0.10	23.830	22.620	20,417	47,513,311	24,074	10,291	35	20
F_ISCTR1023	31.10.2023	22.330	22.500	-0.76 %	-0.17	22.930	21.520	825,810	1,842,534,242	566,088	-82,835	5	19
F_ISCTR1123	30.11.2023	23.170	23.410	-1.03 %	-0.24	23.730	22.340	246,290	570,743,482	282,150	99,112	35	19
F_ISGYO1023	31.10.2023	22.020	21.330	3.23 %	0.69	22.470	21.300	79,319	173,337,034	147,396	-13,068	5	19
F_ISGYO1123	30.11.2023	22.810	22.180	2.84 %	0.63	23.280	22.080	28,917	65,715,688	28,221	16,577	35	19

Sözleşme Kodu	Vade Ayı	Uzlaşma Fiyatı	Önceki Uzlaşma Fiyatı	Değişim	Değişim Puan	Gün İçi Yüksek	Gün İçi Düşük	İşlem Miktarı	İşlem Hacim	Açık Pozisyon	Açık Pozisyon Değişimi	Vadeye Kalan Gün Sayısı	Takasbank Başlangıç Teminatı %
PAY VADELİ													
F_KARSN1023	31.10.2023	9.870	9.970	-1.00 %	-0.10	10.080	9.320	52,941	51,911,970	62,251	-1,798	5	17
F_KARSN1123	30.11.2023	10.220	9.960	2.61 %	0.26	10.390	9.870	8,870	8,995,767	9,594	1,635	35	17
F_KCHOL1023	31.10.2023	142.630	136.130	4.77 %	6.50	142.900	135.240	76,204	1,058,274,595	59,456	-7,298	5	17
F_KCHOL1123	30.11.2023	147.700	142.160	3.90 %	5.54	147.900	140.000	22,559	324,683,613	46,644	4,610	35	17
F_KONTR1023	31.10.2023	276.280	265.090	4.22 %	11.19	285.280	259.900	6,204	170,006,888	1,936	-107	5	19
F_KONTR1123	30.11.2023	285.010	272.390	4.63 %	12.62	293.580	269.970	2,658	75,372,117	1,736	298	35	19
F_KOZAA1023	31.10.2023	56.000	54.140	3.44 %	1.86	56.720	53.280	54,554	301,004,370	75,921	-5,751	5	16
F_KOZAA1123	30.11.2023	57.940	56.140	3.21 %	1.80	58.580	53.270	20,635	118,222,259	41,188	5,578	35	16
F_KOZAL1023	31.10.2023	23.050	22.670	1.68 %	0.38	23.380	21.890	143,738	326,830,142	111,342	-13,319	5	18
F_KOZAL1123	30.11.2023	23.910	23.290	2.66 %	0.62	24.230	22.700	54,468	128,264,461	87,066	26,218	35	18
F_KRDMD1023	31.10.2023	25.310	24.640	2.72 %	0.67	25.760	24.240	302,172	758,743,268	199,149	-47,858	5	18
F_KRDMD1123	30.11.2023	26.120	25.350	3.04 %	0.77	26.530	25.070	75,415	196,045,437	82,532	34,233	35	18
F_MGROS1023	31.10.2023	348.080	346.760	0.38 %	1.32	361.700	344.040	5,323	188,123,104	4,133	-484	5	18
F_MGROS1123	30.11.2023	362.480	367.670	-1.41 %	-5.19	374.000	355.400	1,420	51,971,251	1,289	595	35	18
F_ODAS1023	31.10.2023	13.120	12.110	8.34 %	1.01	13.250	11.820	1,139,146	1,444,151,483	453,742	-103,726	5	18
F_ODAS1123	30.11.2023	13.590	12.550	8.29 %	1.04	13.720	12.250	511,566	673,931,400	478,934	158,744	35	18
F_OYAKC1023	31.10.2023	68.120	65.450	4.08 %	2.67	68.840	62.160	84,790	557,773,688	26,375	-4,804	5	18
F_OYAKC1123	30.11.2023	70.130	67.850	3.36 %	2.28	71.080	64.530	18,903	128,657,041	15,508	8,229	35	18
F_PETKM1023	31.10.2023	19.430	19.270	0.83 %	0.16	19.870	18.880	379,889	734,848,365	361,453	-51,832	5	16
F_PETKM1123	30.11.2023	20.090	19.960	0.65 %	0.13	20.520	19.530	82,633	165,270,533	178,758	21,796	35	16
F_PGSUS1023	31.10.2023	715.070	694.290	2.99 %	20.78	721.140	675.830	10,131	707,827,635	4,927	-1,070	5	17
F_PGSUS1123	30.11.2023	740.700	719.940	2.88 %	20.76	745.930	700.670	1,969	142,646,935	2,416	671	35	17
F_SAHOL1023	31.10.2023	54.380	52.200	4.18 %	2.18	54.870	52.370	135,247	724,172,590	167,208	-51,072	5	15
F_SAHOL1123	30.11.2023	56.410	54.220	4.04 %	2.19	56.850	53.460	71,693	399,701,122	131,933	28,382	35	15
F_SASA1023	31.10.2023	43.100	43.500	-0.92 %	-0.40	44.720	42.290	76,861	334,297,275	65,245	-3,063	5	20
F_SASA1123	30.11.2023	44.670	44.710	-0.09 %	-0.04	46.290	43.850	12,747	57,432,470	20,126	2,075	35	20
F_SISE1023	31.10.2023	49.280	48.220	2.20 %	1.06	49.410	47.660	130,535	632,135,311	120,438	-14,581	5	18
F_SISE1123	30.11.2023	51.050	49.080	4.01 %	1.97	51.170	49.080	30,487	152,860,277	44,686	7,961	35	18
F_SKBK1023	31.10.2023	6.800	6.570	3.50 %	0.23	6.940	6.410	867,221	583,271,226	357,471	-78,453	5	21
F_SKBK1123	30.11.2023	7.060	6.860	2.92 %	0.20	7.200	6.640	436,765	304,390,233	639,110	129,036	35	21
F_SOKM1023	31.10.2023	61.050	60.940	0.18 %	0.11	62.250	59.410	26,953	164,104,359	29,067	-5,629	5	17
F_SOKM1123	30.11.2023	63.360	63.350	0.02 %	0.01	64.520	61.700	14,585	92,464,797	12,844	5,762	35	17
F_TAVHL1023	31.10.2023	121.980	119.920	1.72 %	2.06	123.910	115.820	25,259	302,405,117	33,648	-4,131	5	17
F_TAVHL1123	30.11.2023	126.340	124.940	1.12 %	1.40	128.000	119.780	9,697	119,454,534	20,838	1,373	35	17
F_TCELL1023	31.10.2023	50.140	47.860	4.76 %	2.28	50.990	48.290	113,036	559,548,714	110,838	-21,956	5	16
F_TCELL1123	30.11.2023	52.000	49.900	4.21 %	2.10	52.720	49.550	26,022	133,319,313	70,539	9,087	35	16
F_THYAO1023	31.10.2023	213.890	204.240	4.72 %	9.65	216.000	203.690	96,624	2,025,973,699	78,838	-7,824	5	16
F_THYAO1123	30.11.2023	221.630	211.590	4.75 %	10.04	223.490	209.800	24,742	536,977,862	30,653	5,425	35	16
F_TKFEN1023	31.10.2023	42.750	41.660	2.62 %	1.09	43.130	40.680	39,784	166,887,613	99,047	-10,250	5	16
F_TKFEN1123	30.11.2023	44.320	43.090	2.85 %	1.23	44.660	42.210	15,205	66,158,629	39,573	5,700	35	16
F_TOASO1023	31.10.2023	251.050	248.970	0.84 %	2.08	257.200	243.120	21,834	544,849,507	28,638	-1,828	5	15
F_TOASO1123	30.11.2023	260.370	258.940	0.55 %	1.43	266.040	252.000	8,095	209,200,621	9,828	1,283	35	15
F_TSKB1023	31.10.2023	6.800	6.750	0.74 %	0.05	6.950	6.580	298,341	201,685,151	389,857	-63,104	5	20
F_TSKB1123	30.11.2023	7.040	7.020	0.28 %	0.02	7.200	6.820	82,004	57,672,979	102,382	25,682	35	20
F_TTKOM1023	31.10.2023	19.750	19.220	2.76 %	0.53	19.980	19.040	145,562	284,386,802	149,267	-26,859	5	19
F_TTKOM1123	30.11.2023	20.490	19.890	3.02 %	0.60	20.720	19.660	26,422	53,704,885	75,177	10,845	35	19
F_TUPRS1023	31.10.2023	135.850	131.380	3.40 %	4.47	139.000	131.110	68,180	920,717,764	38,073	-5,792	5	16
F_TUPRS1123	30.11.2023	140.900	135.750	3.79 %	5.15	143.550	135.830	15,900	222,433,680	17,616	1,779	35	16
F_VAKBN1023	31.10.2023	16.670	16.200	2.90 %	0.47	16.900	15.810	345,767	568,699,497	258,395	-60,101	5	19
F_VAKBN1123	30.11.2023	17.330	16.970	2.12 %	0.36	17.520	16.390	127,226	217,407,115	126,000	33,047	35	19
F_VESTL1023	31.10.2023	60.700	59.010	2.86 %	1.69	61.390	58.020	27,772	165,879,234	84,639	-7,262	5	16
F_VESTL1123	30.11.2023	62.900	61.500	2.28 %	1.40	64.500	60.000	13,197	81,802,433	29,386	5,939	35	16
F_YKBNK1023	31.10.2023	17.750	17.530	1.25 %	0.22	18.150	17.280	1,114,937	1,989,862,041	752,397	-132,623	5	17
F_YKBNK1123	30.11.2023	18.400	18.200	1.10 %	0.20	18.810	17.880	240,958	446,662,108	273,099	102,257	35	17

*Takasbank pozisyon limitlerine ulaşmak için [tıklayınız](#).

**Gedik Yatırım Menkul Değerler A.Ş. - Yatırım Danışmanlığı Birimi**

Ünvan : Gedik Yatırım Menkul Değerler A.Ş.

Adres : Altayçeşme Mah. Çamlı Sok. Ofis Park Maltepe No:21/4 Kat:10-11-12 Maltepe/İstanbul

Tel : (0216) 453 0053

E-Posta : vadeli@gedik.com

***Gedik Yatırım VİOP Bülteni, Genel Yatırım Tavsiyesi Kapsamında Yatırım Danışmanlığı Birimi Tarafından Hazırlanmaktadır.**

YASAL UYARI

Burada yer alan bilgiler Gedik Yatırım tarafından bilgilendirme amacıyla hazırlanmıştır. Yatırım sinyal, bilgi, yorum ve tavsiyeleri yatırım danışmanlığı kapsamında değildir. Yatırım danışmanlığı hizmeti; aracı kurumlar, portföy yönetim şirketleri, mevduat kabul etmeyen bankalar ile müşteri arasında imzalanacak yatırım danışmanlığı sözleşmesi çerçevesinde sunulmaktadır. Burada yer alan sinyal, yorum ve tavsiyeler, herhangi bir yatırım aracının alım satım önerisi ya da getiri vaadi olarak yorumlanmamalıdır. Bu görüşler mali durumunuz ile risk ve getiri tercihlerinize uygun olmayabilir ve sadece burada yer alan bilgilere ve sinyallere dayanarak yatırım kararı verilmesi beklentilerinize uygun sonuçlar doğurmayabilir. Burada yer alan sinyaller, fiyatlar, veriler ve bilgilerin tam ve doğru olduğu garanti edilemez; içerik, haber verilmeksizin değiştirilebilir. Tüm sinyal ve veriler, Gedik Yatırım tarafından güvenilir olduğuna inanılan kaynaklardan alınmıştır. Bu sinyal ve kaynakların kullanılması nedeni ile ortaya çıkabilecek hatalardan ve zararlardan Gedik Yatırım sorumlu değildir.

Genel Müdürlük

Altayçeşme Mah. Çamlı Sok. Ofis Park Maltepe No:21/4 Kat:10-11-12 Maltepe/İstanbul/Türkiye Tel: (0216) 453 00 00 (pbx) Faks: (0216) 377 11 36

Alanya

Şekerhane Mah. Atatürk Cad.(Hancı Pastanesi Üstü) Balta İş Hanı 1100 Sok. Dış Kapı No : 9 İç Kapı No : 206 Alanya - Antalya Tel: (0242) 519 23 17 (pbx) Faks: (0242) 513 93 81

Adana-Seyhan

Çınarlı Mah. Ziyapaşa Bulvarı No: 78 Günep Ziyapaşa İş Merkezi Kat :5 No :504 Seyhan/ADANA Tel: (0322) 355 03 50 (pbx) Faks: (0322) 290 35 18

Ankara - Çankaya

Simon Bolivar Cad. No: 8/6 Çankaya/ANKARA Tel: (0312) 438 27 00 (pbx) Faks: (0312) 438 27 47

Ankara - Kızılay

Mustafa Kemal Mah. 2157 Sk. Dış Kapı No : 2 İç Kapı No : 11 Çankaya/ ANKARA Tel: (0312) 232 09 49 (pbx) Faks: (0312) 232 09 49

Antalya

Elmalı Mah. Cumhuriyet Cad. Dış Kapı No : 40 Gültekin İşhanı Kat: 3 İç Kapı No : 301 Muratpaşa /ANTALYA Tel: (0242) 248 35 20 (pbx) Faks: (0242) 244 29 10

Aydın

Hasanefendi-Ramazan Paşa Mah. İstiklal Cad. Dış Kapı No : 23 İç Kapı No : 1 Efeler/AYDIN Tel: (0256) 999 17 87 (pbx) Faks:

Aydın - Kuşadası

Türkmen mah. Atatürk Bulvarı Belvü Sitesi C Blok Kat 2 Daire 3 Kuşadası /AYDIN Tel: (0256) 618 44 77 (pbx) Faks: (0256) 618 44 91

Aydın - Nazilli

Altıntaş Mah. İstasyon Bulvarı No:19 Kat:4 Daire:12 Nazilli / AYDIN Tel: (0256) 314 15 98 (pbx) Faks: (0256) 315 88 52

Bağdat Caddesi Private

Caddebostan Mah. Kantarcı Rıza Sk. Dış Kapı No:1 K:4 İç Kapı No:8 Kadıköy / İSTANBUL Tel: (0216) 453 01 05 (pbx) Faks: (0216) 411 23 54

Balıkesir

Eski Kuyumcular Mah. Anafartalar Cad. Acarlar İş Merkezi Dış Kapı No : 23 İç Kapı No : 1 Karesi - BALIKESİR Tel: (0266) 999 12 40 (pbx) Faks:

Bandırma

Dere Mah. Ordu Cad. Kapı No:3 İç Kapı No:2 Bandırma/ BALIKESİR Tel: (0226) 999 10 75 (pbx) Faks:

Bodrum

Taşyaka Mah. Ölüdeniz (TSY) Cad. No : 21 İç Kapı No : 3 Fethiye / Muğla Tel: (0252) 316 32 70 (pbx) Faks: (0252) 316 92 70

Bursa

İhsaniye Mah. İknur Sok. Dış Kapı No: 1D İç Kapı No: 8 Nilüfer/Bursa Tel: (0224) 220 51 50 (pbx) Faks: (0224) 220 50 99

Bursa - Nilüfer

Oduluk Mah. Liman Cad. No:7 Nilüfer / BURSA Tel: (0224) 275 35 50 (pbx) Faks: (0224) 451 79 66

Çanakkale

Kemalpaşa Mah. Şair Ece Ayhan Meydanı Dış Kapı No: 22 Kat: 2 İç Kapı No:2 Merkez / ÇANAKKALE Tel: (0286) 999 17 02 (pbx) Faks:

Çorlu

Zafer Mah. Cumhuriyet Bulvarı Dış Kapı No:9T1 İç Kapı No:114 Çorlu TEKİRDAĞ Tel: (0282) 888 96 20 (pbx) Faks:

Çorum - Merkez

Yavruturna Mah. 1. Maliye Sok. No: 1 Kat: 4 D: 22 Çorum Tel: (0364) 211 11 45 (pbx) Faks: (0364) 201 05 63

Denizli - Merkez

Saraylar Mah. İkinci Ticari Yol Sok.No:24 Kat:4 D:8 DENİZLİ Tel: (0258) 263 80 15 (pbx) Faks: (0258) 241 91 01

Edirne - Merkez

İstasyon Mah. Hakim Çağlar Işık Cad. Dış Kapı No : 1 İç Kapı No : 30 Merkez / Edirne Tel: (0284) 212 45 61 (pbx) Faks: (0284) 213 37 78

Elazığ - Merkez

Cumhuriyet Mah. Beyzade Efendi Bulvarı Temizer Apt. NO:1/3 A Blok Merkez / Elazığ Tel: (0424) 234 57 40 (pbx) Faks:

Eskişehir - Merkez

Akarbaşı Mah. Atatürk Bulvarı No : 77 A Odunpazarı / ESKİŞEHİR Tel: (0222) 230 09 08 (pbx) Faks: (0222) 220 37 02

Etiler Private

Etiler Mah. Yıldız Çiçeği Sok. No:11 Beşiktaş/İstanbul Tel: (0212) 999 50 11 (pbx) Faks:

Gaziantep

İncil Pınar Mah. Nail Bilen Cad. Ugur Plaza Sitesi Uğur Plaza Blok No: 5 İç Kapı No: 35 Şehitkamil / Gaziantep Tel: (0342) 909 01 54 (pbx) Faks:

İstanbul - Ataşehir

Barbaros Mah. İhlamur Bulvarı Sarkaç Sok. Ağaoğlu My Prestige No:1 D: 12-13 Ataşehir/İSTANBUL Tel: (0216) 560 37 00 (pbx) Faks: (0216) 688 67 86

İstanbul - Bakırköy

Cevizlik Mah. Muhasebeci Sok. Neşe Han No: 1 Kat:3 Bakırköy/İSTANBUL Tel: (0212) 660 85 25 (pbx) Faks: (0212) 570 03 03

İstanbul - Kapalıçarşı

Kürkçüler Sk. No: 25 Eminönü/Kapalıçarşı/İSTANBUL Tel: (0212) 513 40 01 (pbx) Faks: (0212) 527 16 86

İstanbul - Maltepe

Bağlarbaşı Mah. Bağdat Caddesi. Gedik İş Merkezi A Blok No: 414 Kat: 2 Daire: 22 İSTANBUL Tel: (0216) 399 00 42 (pbx) Faks: (0216) 399 18 17

İstanbul - Şişli

Esentepe Mah. Büyükdere Cad. Dış Kapı N201 Loft Residence İç Kapı N 50 Şişli / İSTANBUL Tel: (0212) 385 42 00 (pbx) Faks: (0212) 283 92 80

İstanbul - Tophane

Necatibey Cad. Alipaşa Degirmen Sok. No: 24 34425 Tophane/Karaköy/ İSTANBUL Tel: (0212) 251 60 06 (pbx) Faks: (0212) 293 49 03

İstanbul - Ümraniye

İnkılap Mah. Küçüksu Cad. Çeşminaz Sok. NO:2/7 Kat:3 Ümraniye Tel: (0216) 461 33 90 (pbx) Faks: (0216) 328 10 32

İzmir

Akdeniz Mah. Akdeniz Cad. Dış Kapı No : 1 İç Kapı No : 303 Konak / İZMİR Tel: (0232) 465 10 20 (pbx) Faks: (0232) 464 66 22

Karabük - Merkez

Bayır Mah. Menderes Cad. Çebioğlu Twin Towers B Blok Dış Kapı No :2 İç Kapı No : 107 Merkez / Karabük Tel: (0370) 502 15 90 (pbx) Faks: (0370) 502 15 93

Kayseri

Hunat Mah. Postalar Geçidi Sok. Ak Plaza Dış Kapı No :1 İç Kapı No : 206 Melikgazi - Kayseri Tel: (0352) 222 78 26 (pbx) Faks: (0352) 221 48 27

Kocaeli - Gebze

Hacı Halil Mah. Hükümet Cad. No: 95 Gebze/KOCAELİ Tel: (0262) 642 34 00 (pbx) Faks: (0262) 641 82 01

Kocaeli - İzmit Şubesi

Körfez Mahallesi Ankara Karayolu Cad. Dış Kapı No : 123/ 2 İç Kapı No : 9 İzmit / Kocaeli Tel: (0262) 999 18 14 (pbx) Faks: (0216) 377 11 36

Konya - Selçuklu

Beyazıt Mahallesi, Hüsnü Aşk Sok. Bezirci İş Merkezi Kat:4 D:403 Selçuklu / KONYA Tel: (0332) 238 59 60 (pbx) Faks: (0332) 238 59 75

Malatya - Battalgazi

Büyük Hüseyin Bey Mah. Atatürk Cad. Anadolu İş Merkezi K: 3 No: 23 D: 9-10-11 Battalgazi / MALATYA Tel: (0422) 325 62 67 (pbx) Faks: (0422) 322 23 72

Manisa - Merkez

Anafartalar Mah. Mustafa Kemal Paşa Cad. Kamil Menteş Apt. No: 34/1 MANİSA Tel: (0236) 239 42 98 (pbx) Faks: (0236) 239 43 02

Mersin - Akdeniz

Mahmudiye Mah. Atatürk Cad. Adil Kanun İş Hanı Kat: 2 Akdeniz / MERSİN Tel: (0324) 238 18 18 (pbx) Faks: (0324) 231 22 52

Muğla - Fethiye

Babataşı Mah. 774. Sok. No.2 Fethiye / Muğla Tel: (0252) 612 07 60 (pbx) Faks: (0252) 612 36 46

Ordu - Altınordu

Düz Mah. Yıldırım Cad. Dış Kapı No : 4 İç Kapı No : 503 Altınordu / ORDU Tel: (0452) 222 07 49 (pbx) Faks: (0452) 220 07 50

Sakarya - Adapazarı

Tiğcılar Mah. Yenicami Sok. Dış Kapı No:5 İç Kapı No: 201 Adapazarı- Sakarya Tel: (0264) 279 83 89 (pbx) Faks: (0264) 281 03 88

Samsun - İlkadım

Hançerli Mah. Dervişzade Sok. Albayrak İş Merkezi No :5 Kat:6 İç Kapı No :5 İlkadım /Samsun Tel: (0362) 431 63 43 (pbx) Faks: (0362) 431 33 89

Trabzon - Ortahisar

Kemerkaya Mah. K.Maraş Cad. Ticaret Mektep Sk. Ustaömeroğlu İş Merkezi No: 9/9 Ortahisar/TRABZON Tel: (0462) 326 09 97 (pbx) Faks: (0462) 326 38 67

Uşak - Merkez

İsmetpaşa Cad. No: 45 K: 2 Mavi Plaza UŞAK Tel: (0276) 227 27 44 (pbx) Faks: (0276) 227 27 37

Yeşilyurt Private Şube

Yeşilyurt Mah. Sipahioğlu Cad. No : 14 İç Kapı No : 5 Bakırköy / İSTANBUL Tel: (0000) 000 00 00 (pbx) Faks:

Zonguldak - Ereğli

Müftü Mahallesi Süheyla Erel Sokak. No:2/1 Ay City İş Merkezi 7. Kat Ofis No:85 Karadeniz Ereğli / ZONGULDAK Tel: (0372) 329 10 00 (pbx) Faks: (0372) 316 66 30