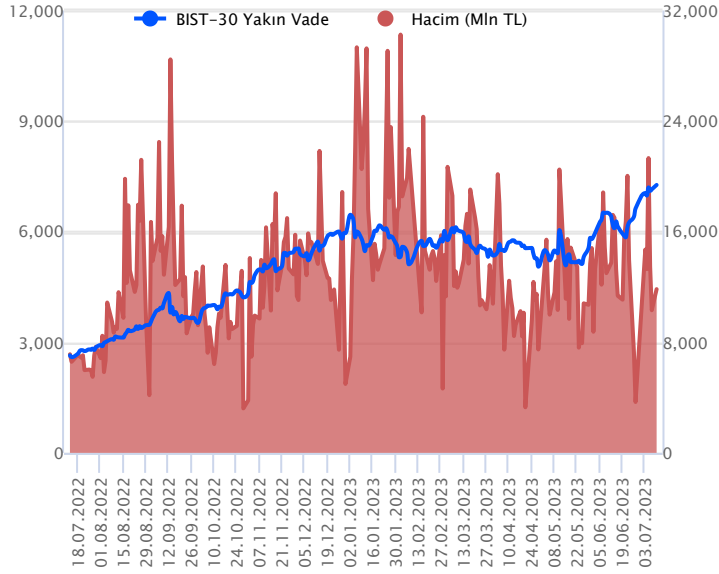


Sözleşme Kodu	Vade Ayı	Uzlaşma Fiyatı	Önceki Uzlaşma Fiyatı	Değişim	Değişim Puanı	Gün İçi Yüksek	Gün İçi Düşük	İşlem Miktarı	İşlem Hacim	Açık Pozisyon	Açık Pozisyon Değişimi	Vadeye Kalan Gün Sayısı	Takasbank Başlangıç Teminatı %
ENDEKS KONTRATLARI													
F_XU0300823	31.08.2023	7,165.50	7,128.50	0.52 %	37.00	7,269.75	7,097.50	165,192.00	11,844,237,482.50	199,160.00	4,035.00	52	16
F_XU0301023	31.10.2023	7,520.75	7,500.50	0.27 %	20.25	7,618.50	7,452.25	550.00	41,429,960.00	2,275.00	88.00	113	16

BIST 30 Yakın Vadeli Kontratı



Güne alıcılı başlangıç yapan Ağustos vadeli endeks sözleşmesi, gün içi kar satışları görülse de tepki alımlarıyla yatay bir bantta hareket etti. Gündüz seansını % 0,52 yükselişle 7.165,50 uzlaşma fiyatından kapatırken, akşam seansının son dakikalarında ise, Türkiye'nin İsveç'in NATO üyeliğini onaylamayı kabul etmesi ile sert yükselişle 7.268,25 seviyesinden kapanış gerçekleştirdi. Yurtdışı tarafında, ABD borsaları yükselişle kapanırken bu sabah vadelilerinde hafif alıcılı işlemler görülüyor. Asya piyasalarında yeşil ekranlar hakim, Avrupa borsalarının güne alıcılı açılış yapması beklenmekte. Ağustos vadeli sözleşmenin güne yükselişle başlangıç yapmasını bekliyoruz.

Teknik olarak, son sıkışma alanının %161 Fib.direnci olan 7.305'i gün içi ilk direnç seviyesi olarak takip ediyoruz. Direnç üstünde tutunma sağlanabilir ise alımların güç kazanması beklenebilir ve 7.440 ve 7.500 bölgesi hedeflenebilir. 7.235 gün içi ilke desteğimiz olup altında 7.197 seviyesini takip edeceğiz. 7.197'nin aşağı yönde kırılması durumunda ana destek olarak gördüğümüz 7.100 bölgesine kadar geri çekilme beklenebilir. Kısa vadede 7.100 üstünde kapanışlar görüldüğü sürece sözleşmede yükseliş eğiliminin korunması beklenebilir.

Endeks - 30 Yakın Vade Aracı Kurum Dağılımı Günlük Değişim

Long			Short		
Kurum	Net Lot	Pay (%)	Kurum	Net Lot	Pay (%)
Garanti BBVA	10.677	53	Bank of America	10.694	53
QNB Finans Yatırım	2.762	14	İş Yatırım	3.712	18
Vakıf Yatırım	1.304	6	Ziraat Yatırım	1.836	9
Teb Yatırım	1.017	5	Global Menkul	895	4
Meksa Yatırım	971	5	Oyak Yatırım	709	4
Diğer	3.529	17	Diğer	2.414	12

İlk 5 Kurum Satım Ağırlıklı

Endeks - 30 Yakın Vade Aracı Kurum Dağılımı Tüm Vade

Long			Short		
Kurum	Net Lot	Pay (%)	Kurum	Net Lot	Pay (%)
Yapı Kredi Yatırım	26.644	44	İş Yatırım	17.376	28
Teb Yatırım	11.952	20	HSBC Yatırım	9.665	16
Tacirler Yatırım	7.222	12	Bank of America	7.043	12
Tera Yatırım	3.701	6	Deniz Yatırım	6.733	11
Ziraat Yatırım	2.799	5	Meksa Yatırım	6.075	10
Diğer	8.779	14	Diğer	14.218	23

İlk 5 Kurum Alım Ağırlıklı

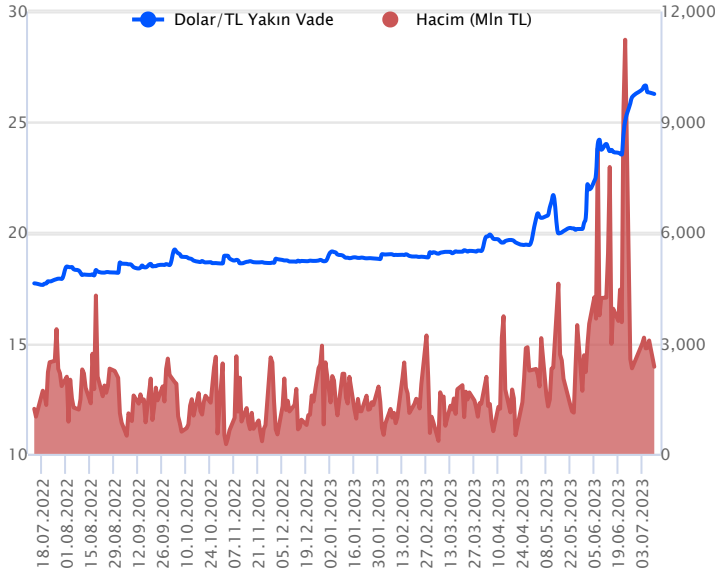


Fiyat (%) Açık Pozisyon (%) Yorum

Fiyat (%)	Açık Pozisyon (%)	Yorum
Artış	Artış	Yükselişin devamlılığı için sinyal olarak kabul edilebilir.
Artış	Azalış	Yükselişin desteklenmediğini gösterir.
Azalış	Artış	Düşüşlerin devamlılığı için sinyal olarak kabul edilebilir.
Azalış	Azalış	Düşüşlerin desteklenmediğini gösterir.

Sözleşme Kodu	Vade Ayı	Uzlaşma Fiyatı	Önceki Uzlaşma Fiyatı	Değişim	Değişim Puan	Gün İçi Yüksek	Gün İçi Düşük	İşlem Miktarı	İşlem Hacim	Açık Pozisyon	Açık Pozisyon Değişimi	Vadeye Kalan Gün Sayısı	Takasbank Başlangıç Teminatı %
DÖVİZ KONTRATLARI													
F_EURTRY0723	31.07.2023	28.8651	28.8804	-0.05 %	-0.02	28.9385	28.8347	2,029	58,626,320	11,232	678	21	15
F_EURTRY0823	31.08.2023	29.4318	29.3522	0.27 %	0.08	29.4711	29.3687	51	1,501,422	1,066	-6	52	15
F_EURUSD0723	31.07.2023	1.0997	1.0967	0.27 %	0.00	1.0999	1.0962	3,721	106,350,255	32,445	2	21	4
F_EURUSD0823	31.08.2023	1.1009	1.0984	0.23 %	0.00	1.1012	1.0850	562	16,080,021	3,239	156	52	4
F_USDTRY0723	31.07.2023	26.2584	26.3621	-0.39 %	-0.10	26.3801	26.2503	89,713	2,362,687,925	763,838	-71,010	21	15
F_USDTRY0823	31.08.2023	26.6955	26.7694	-0.28 %	-0.07	26.8025	26.6753	32,550	870,990,553	921,720	23,095	52	15

Dolar/TL Yakın Vadeli Kontratı



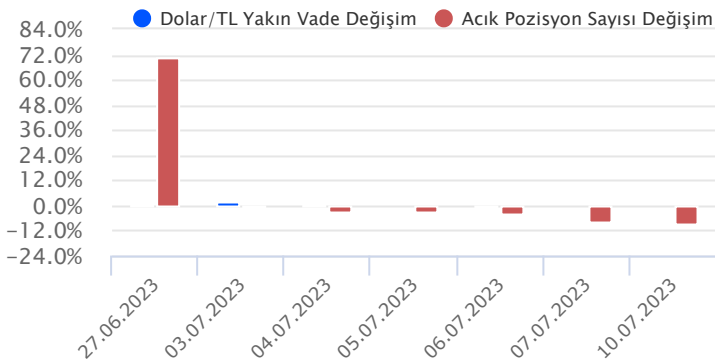
Yurt içi piyasalarda, Cumhurbaşkanı Recep Tayyip Erdoğan'ın NATO Liderler Zirvesinde yaptığı ikili görüşmeler takip ediliyor. Gelen bir habere göre, Türkiye'nin, İsveç ve NATO görüşmesinde İsveç'in, Gümrük Birliği'nin güncellenmesi ve vize serbestisi dahil Türkiye'nin AB'ye üyelik sürecine aktif destek vereceği söyleniyor. Dün Türkiye'de Mayıs ayı işsizlik oranı açıklandı. Mayıs ayında işsizlik oranı yüzde 9,50 seviyesinde açıklandı. Bugün Türkiye'de Haziran ayı cari işlemler dengesi takip edilecek. ABD'de açıklanacak önemli bir veri akışı bulunmuyor. Küresel piyasalarda ise yarın ABD enflasyon günü olarak karşımıza çıkıyor. Yarınki veri piyasaların seyrinde etkili olabileceği gibi Fed ile ilgili beklentilerde de etkisini gösterebilir. Temmuz vadeli Dolar/TL sözleşmesi dün 26,2503 – 26,3801 TL arasında seyrederek günü yüzde 0,39 düşüşle 26,2584 TL uzlaşma fiyatından kapattı. Dolar/TL spot kuru saat 08:30 itibarıyla 26,10'lu seviyelerde bulunuyor. Dolar endeksi bu sabah 101,73 civarında işlem görüyor. Kurda artan volatilité nedeniyle yatırımcıların aktif kar al/zarar durdur stratejisine bağlı kalmaları önem arz ettiğini değerlendiriyoruz.

Dolar/TL Yakın Vade Aracı Kurum Dağılımı Günlük Değişim

Long			Short		
Kurum	Net Lot	Pay (%)	Kurum	Net Lot	Pay (%)
Akbank	51.500	70	Ak Yatırım	39.981	55
Garanti BBVA	12.294	17	Bank of America	11.618	16
Teb Yatırım	5.151	7	Deniz Yatırım	10.583	15
ING Yatırım	1.300	2	İş Yatırım	2.803	4
Yapı Kredi Yatırım	1.224	2	İnfo Yatırım	1.574	2
Diğer	1.677	2	Diğer	6.587	9
İlk 5 Kurum Alım Ağırlıklı					

Dolar/TL Yakın Vade Aracı Kurum Dağılımı Tüm Vade

Long			Short		
Kurum	Net Lot	Pay (%)	Kurum	Net Lot	Pay (%)
İş Yatırım	124.321	18	Akbank	315.524	45
Bank of America	90.553	13	Teb Yatırım	95.434	14
Garanti BBVA	62.992	9	Finansbank	72.542	10
Ak Yatırım	61.266	9	Fibabank	51.742	7
Deniz Yatırım	48.547	7	Burgan Yatırım	44.708	6
Diğer	314.267	45	Diğer	121.996	17
İlk 5 Kurum Satım Ağırlıklı					

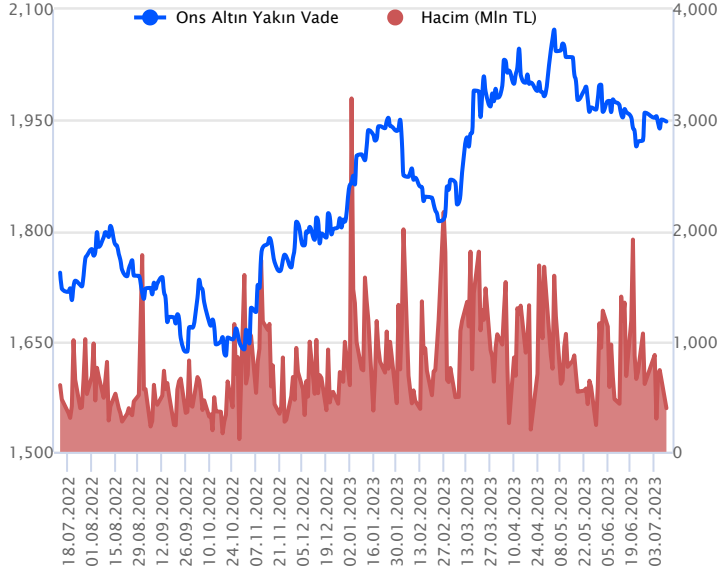


Fiyat (%) Açık Pozisyon (%) Yorum

Artış	Artış	Yükselişin devamlılığı için sinyal olarak kabul edilebilir.
Artış	Azalış	Yükselişin desteklenmediğini gösterir.
Azalış	Artış	Düşüşlerin devamlılığı için sinyal olarak kabul edilebilir.
Azalış	Azalış	Düşüşlerin desteklenmediğini gösterir.

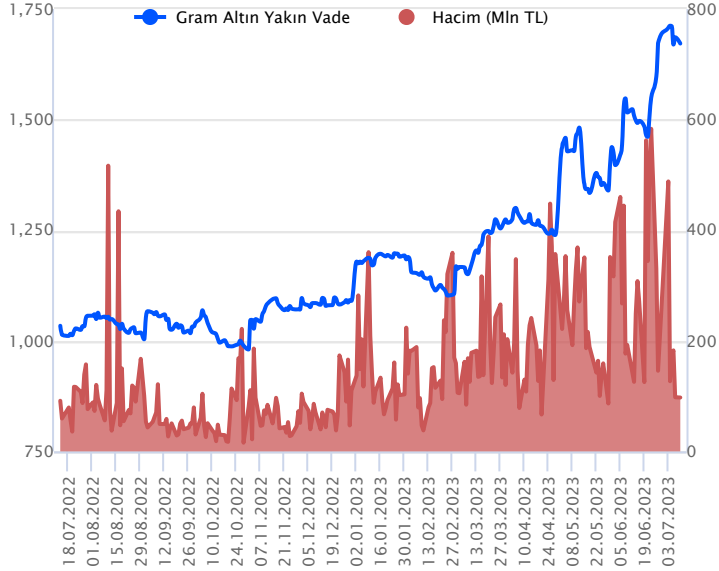
Sözleşme Kodu	Vade Ayı	Uzlaşma Fiyatı	Önceki Uzlaşma Fiyatı	Değişim	Değişim Puan	Gün İçi Yüksek	Gün İçi Düşük	İşlem Miktarı	İşlem Hacim	Açık Pozisyon	Açık Pozisyon Değişimi	Vadeye Kalan Gün Sayısı	Takasbank Başlangıç Teminatı %
ALTIN KONTRATLARI													
F_XAUTRYM0823	31.08.2023	1,671.060	1,688.060	-1.01 %	-17.00	1,682.000	1,667.840	58,095	97,378,884	1,093,461	-1,611	52	15
F_XAUTRYM1023	31.10.2023	1,764.410	1,776.560	-0.68 %	-12.15	1,771.200	1,752.490	1,444	2,545,593	42,733	50	113	15
F_XAUUSD0823	31.08.2023	1,944.300	1,955.250	-0.56 %	-10.95	1,948.950	1,934.800	7,790	394,251,931	72,891	452	52	8
F_XAUUSD1023	31.10.2023	1,963.100	1,975.000	-0.60 %	-11.90	1,971.000	1,954.000	1,011	51,690,362	2,991	347	113	8

ONS ALTIN Yakın Vadeli Kontratı



Ağustos vadeli ons altın sözleşmesi dün 1934,80\$ ile 1948,95\$ arasında seyrederken, günü yüzde 0,56 düşüşle 1944,30\$ uzlaşma fiyatından kapattı. Spot piyasada saat 08:30 itibariyle ons altın 1929\$ seviyesinde izleniyor. Sözleşme için yukarı yönlü stratejimizi revize ediyoruz ve 1950\$ seviyesinden 1958\$ seviyesine çekiyoruz. Bugün için 1958\$ direncinin üzerinde kapanışların devamında 1938\$ stop seviyesi eklenerek 1997\$ kar alımı için düşünülebilir. Geri çekilmelerde ise 1935\$ destek olurken, bu destek altı kapanışlarda 1954\$ stop loss olmak koşuluyla 1895\$ seviyesi değerlendirilebilir. Bu haftanın en önemli gündemi yarın açıklanması beklenen ABD enflasyonu olarak görülüyor. Enflasyon verisi yarın için piyasalarda oynaklığa neden olabilir. Bugün için ABD'de veri akışı sakin. Fed üyelerinin konuşmaları izleniyor. Üyelerden gelen açıklamalara bakıldığında, enflasyonu dizginlemek için faiz artışlarına devam mesajı veriyorlar. Bu nedenle yarınki enflasyon verisi de, Fed'in temmuz ayı toplantısına dair beklentileri etkileyebilir. Sözleşmede olası oynaklığa karşı yatırımcıların aktif bir kar al/zarar durdur seviyesi belirleyerek hareket etmeleri daha sağlıklı olabilir.

GRAM ALTIN Yakın Vadeli Kontratı

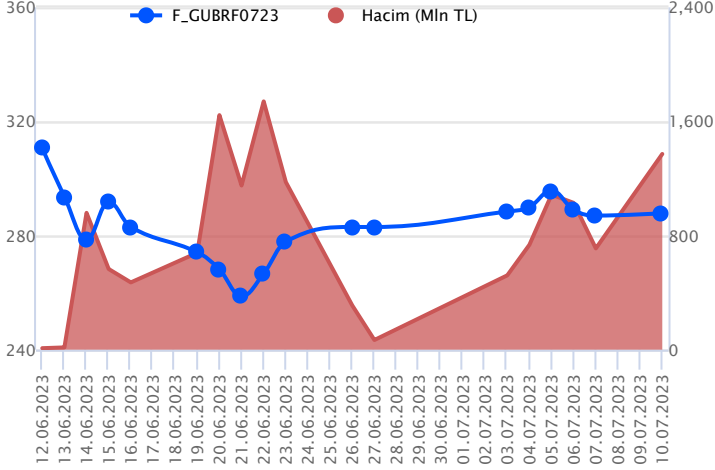


Ağustos vadeli gram altın sözleşmesi dün 1667,84 TL ile 1682,00 TL arasında dalgalanarak, günü yüzde 1,01 düşüşle 1671,06 TL uzlaşma fiyatından tamamladı. Spot piyasada saat 08:30 itibariyle gram altın 1618 TL seviyesinde izleniyor. Ons altın 1929\$ ve Dolar/TL kuru 26,10 TL seviyesinde bulunuyor. Küresel piyasalarda, Fed ile ilgili belirsizlik risk iştahını baskılıyor. Bazı Fed üyeleri, enflasyonu düşürmek için faiz artışlarına devam yönünde açıklamalarda bulunuyorlar. Bugün için ABD'de veri takvimi sakin olacak. Yarın ise ABD enflasyonu piyasaların seyri üzerinde belirleyici olacaktır. Türkiye'de ise dün işsizlik oranı açıklandı. Mayıs ayı verisi yüzde 9,5 seviyesinde açıklandı. Bugün Türkiye'de haziran ayı cari işlemler dengesi takip edilecek. NATO Liderler Zirvesi bugün gündemde olacaktır. Cumhurbaşkanı Recep Tayyip Erdoğan'da katılım gerçekleştirecek. Son gelen bir haber akışına göre, Türkiye, İsveç ve NATO görüşmesinde İsveç'in, Gümrük Birliği'nin güncellenmesi ve vize serbestisi dahil Türkiye'nin AB'ye üyelik sürecine aktif destek vereceği belirtildi. Sözleşmede olası oynaklığa karşı yatırımcıların aktif bir kar al/zarar durdur seviyesi belirleyerek hareket etmeleri daha sağlıklı olabilir.

Sözleşme	Vade Ayı	Son Uzlaşma	Önceki Uzlaşma	Değişim %	Günün Düşüğü	Günün Yükselişi	İşlem Adedi	İşlem Hacmi
PAY VADELİ SÖZLEŞMELERİNDE EN FAZLA İŞLEM GÖRENLER								
F_GUBRF0723	31.07.2023	287.600	286.960	0.2 %	285.640	293.280	47,446	1,372,128,049
F_THYAO0723	31.07.2023	218.580	219.970	-0.6 %	216.750	221.900	51,948	1,138,394,912
F_EKGYO0723	31.07.2023	8.560	8.660	-1.2 %	8.460	8.740	1,066,814	914,376,618

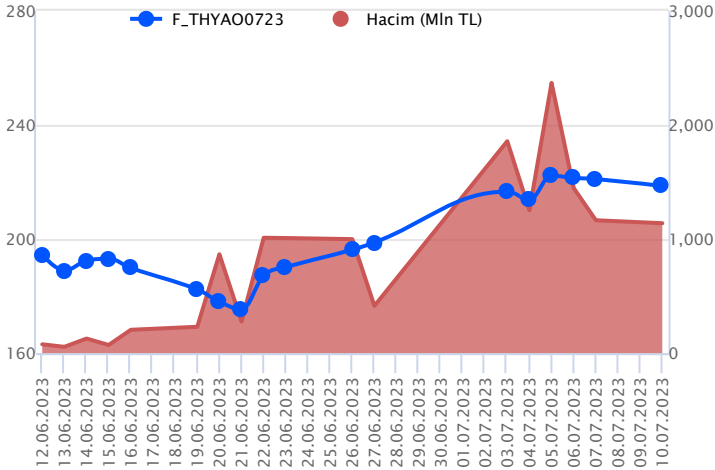
Pay vadeli sözleşmeleri, düşük teminatlarla yüksek tutarlı pozisyonlar almayı mümkün kılar. Pay vadeli sözleşmeleri ile ilgili daha detaylı bilgi almak için Gedik Yatırım VİOP Departmanı ile iletişime geçebilirsiniz.

F_GUBRF0723 Vadeli Kontratı



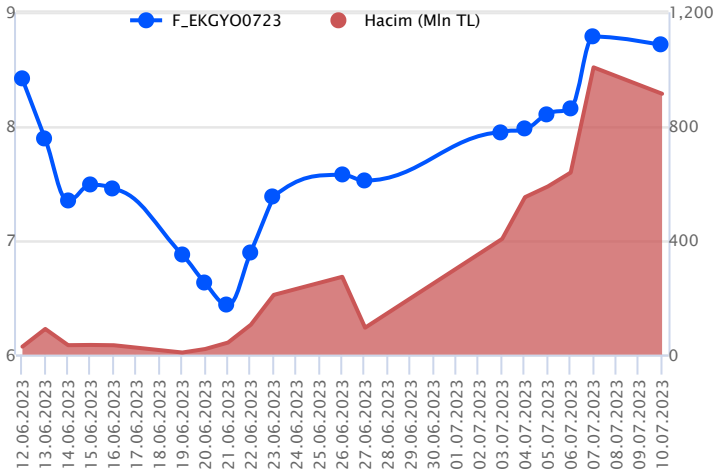
Endekste pozitif seyir yaşanırken, Temmuz Vadeli GUBRF sözleşmesinin yükselişlere katılım sağlayamadığı dikkat çekmektedir. Dar bantta fiyatlanmanın yaşandığı sözleşmede 7 günlük ortalamasının bulunduğu 285,54 TL seviyesinin altında 283,30 TL, 14 günlük ortalamasının bulunduğu 280,00 TL ve 278,70 TL seviyeleri sırasıyla izlenecek destek noktalarıdır. Ancak son dönemde zayıf seyrin kaydedildiği dar bantta fiyatlanmanın yaşandığı sözleşmede alımların yeniden güç kazanması halinde yatay trendde öne çıkan 295,00 TL üzeri saatlik kapanışlar takip edilebilir. Bu koşulun sağlanması halinde sırasıyla dünün zirvesi olan 298,00 TL – 300,00 TL ve 302,00 TL direnç seviyeleri olarak izlenebilir. Piyasa genelinde yaşanan volatilitte nedeniyle alınacak pozisyonlarda temkinli olunması aktif bir stop-loss stratejisine bağlı kalınması faydalı olacaktır.

F_THYAO0723 Vadeli Kontratı



Endekste zirve seviye yenilenirken, Temmuz vadeli THYAO sözleşmesi 216,75 TL – 221,90 TL seviyeleri arasında dalgalanarak ilk işlem gününü 218,58 TL uzlaşma fiyatından tamamladı. Ortalamaların bulunduğu bölgede fiyatlanmanın yaşandığı sözleşmede 220,00 TL'nin altında baskının devam edeceğini değerlendiriyoruz. Geri çekilmelerde 5 günlük üssel ortalamasının bulunduğu bölge olan 216,00 TL – 213,00 TL ve 209,00 TL seviyeleri takip edilecek destek noktalarıdır. Sözleşmede alımların güç kazanması halinde 222,60 TL, tüm zamanların zirvesinin bulunduğu 225,00 TL ve 227,55 TL pivot seviyeleri izlenecek dirençlerdir. Piyasa genelinde yaşanan volatilitte nedeniyle alınacak pozisyonlarda temkinli olunması aktif bir stop-loss stratejisine bağlı kalınması faydalı olacaktır.

F_EKGYO0723 Vadeli Kontratı



Endekste pozitif momentum sürerken, Temmuz Vadeli EKGYO sözleşmesi haftanın ilk işlem günü 8,46 TL – 8,74 TL seviyeleri arasında dalgalanarak günü 8,56 TL uzlaşma fiyatlamadan tamamladı. Cuma günü sert yükselişin yaşandığı sözleşmede dün realizasyon hareketi ön plana çıktı. Geri çekilmenin yaşandığı sözleşmede ara destek seviyesi olan 8,46 TL altında 8,24 TL ve 8,00 TL izlenecek destek noktalarıdır. Sözleşmede alımların yeniden güç kazanması halinde 8,74 TL üzerinde 8,87 TL izlenen ilk direnç konumunda bulunurken, devamında 9,01 TL ve 9,26 TL seviyeleri takip edilebilir. Piyasa genelinde yaşanan volatilitte nedeniyle alınacak pozisyonlarda temkinli olunması aktif bir stop-loss stratejisine bağlı kalınması faydalı olacaktır.

Dayanak Varlıkların Teknik Gösterge Görünümleri

20 Gün Ortalama/Fiyat Kesişmesi (YUKARI)

XAG/USD
RUB/TRY

Güç Göstergeleri Olumlu

ECILC
KOZAL
ARCLK
KOZAA

RSI ve Momentum göstergelerine göre olumlu olanlar

50 Gün Ortalama/Fiyat Kesişmesi (YUKARI)

Bu şartları sağlayan dayanak varlık bulunmamaktadır.

MACD

20/50 Gün Ortalama Kesişmesi (YUKARI)

Bu şartları sağlayan dayanak varlık bulunmamaktadır.

Para Girişi Olan Dayanak Varlıklar

	Kapanış	İşlem Hacmi (Mln TL)
X10XB	8,668.63	43,582.0026
PETKM	16.58	3,149.88569
GUBRF	281.90	1,427.72813
AKSEN	38.14	1,042.63461
VESTL	61.45	728.49976

Yüksek Hacimliler

	İşlem Hacmi (Mln TL)
XU030	72,679.37
X10XB	43,582.00
XSD25	33,943.90
XLBNK	10,689.53
THYAO	8,770.36

20 Gün Ortalama/Fiyat Kesişmesi (AŞAĞI)

Bu şartları sağlayan dayanak varlık bulunmamaktadır.

Güç Göstergeleri Zayıf

RSI ve Momentum göstergelerine göre zayıf olanlar

50 Gün Ortalama/Fiyat Kesişmesi (AŞAĞI)

Bu şartları sağlayan dayanak varlık bulunmamaktadır.

Göstergeleri Dipte Olanlar

XAU/USD
ISCTR

CCI, RSI, Stochastics, Williams' %R , MFI ve DX göstergelerinin ortalaması en düşük olanlar

20/50 Gün Ortalama Kesişmesi (AŞAĞI)

Bu şartları sağlayan dayanak varlık bulunmamaktadır.

Para Çıkışı Olan Dayanak Varlıklar

	Kapanış	İşlem Hacmi (Mln TL)
Bu şartları sağlayan dayanak varlık bulunmamaktadır.		

Dayanak Varlıkların Teknik Gösterge Konumları

Kod	5 Günlük H.O	10 Günlük H.O	20 Günlük H.O	50 Günlük H.O	RSI	StochS	MACD	CCI
AEFES	ALIM	ALIM	ALIM	ALIM	ALIM	ALIM	ALIM	SATIM
AKBNK	ALIM	ALIM	ALIM	ALIM	SATIM	ALIM	ALIM	SATIM
AKSEN	ALIM	ALIM	ALIM	ALIM	ALIM	SATIM	ALIM	ALIM
ALARK	ALIM	ALIM	ALIM	ALIM	ALIM	ALIM	ALIM	ALIM
ARCLK	ALIM	ALIM	ALIM	ALIM	ALIM	SATIM	ALIM	SATIM
ASELS	ALIM	ALIM	ALIM	ALIM	ALIM	ALIM	ALIM	SATIM
BIMAS	ALIM	ALIM	ALIM	ALIM	ALIM	SATIM	ALIM	ALIM
CNH/TRY	ALIM	ALIM	ALIM	ALIM	ALIM	SATIM	SATIM	ALIM
DOHOL	ALIM	ALIM	ALIM	ALIM	ALIM	SATIM	ALIM	SATIM
ECILC	ALIM	ALIM	ALIM	ALIM	ALIM	SATIM	ALIM	ALIM
EKGYO	ALIM	ALIM	ALIM	ALIM	ALIM	ALIM	ALIM	SATIM
ENJSA	ALIM	ALIM	ALIM	ALIM	ALIM	ALIM	ALIM	SATIM
ENKAI	ALIM	ALIM	ALIM	ALIM	ALIM	SATIM	ALIM	ALIM
EREGL	ALIM	ALIM	ALIM	ALIM	ALIM	SATIM	ALIM	SATIM
EUR/TRY	ALIM	ALIM	ALIM	ALIM	ALIM	SATIM	SATIM	ALIM
EUR/USD	ALIM	ALIM	ALIM	ALIM	ALIM	SATIM	ALIM	ALIM
FROTO	ALIM	ALIM	ALIM	ALIM	SATIM	ALIM	ALIM	SATIM
GARAN	ALIM	ALIM	ALIM	ALIM	SATIM	ALIM	ALIM	SATIM
GBP/USD	ALIM	ALIM	ALIM	ALIM	ALIM	SATIM	ALIM	ALIM
GUBRF	ALIM	ALIM	ALIM	ALIM	ALIM	ALIM	ALIM	SATIM
HALKB	ALIM	ALIM	ALIM	ALIM	ALIM	ALIM	ALIM	ALIM
HEKTS	ALIM	ALIM	ALIM	ALIM	ALIM	ALIM	ALIM	SATIM
ISCTR	SATIM	ALIM	ALIM	ALIM	SATIM	ALIM	SATIM	SATIM
ISGYO	ALIM	ALIM	ALIM	ALIM	ALIM	SATIM	ALIM	SATIM
KARSN	ALIM	ALIM	ALIM	ALIM	ALIM	ALIM	ALIM	SATIM
KCHOL	ALIM	ALIM	ALIM	ALIM	SATIM	SATIM	ALIM	SATIM
KOZAA	ALIM	ALIM	ALIM	ALIM	ALIM	SATIM	ALIM	ALIM
KOZAL	ALIM	ALIM	ALIM	ALIM	ALIM	ALIM	ALIM	SATIM
KRDMD	ALIM	ALIM	ALIM	ALIM	ALIM	SATIM	ALIM	SATIM
MGROS	ALIM	ALIM	ALIM	ALIM	ALIM	SATIM	ALIM	SATIM
ODAS	ALIM	ALIM	ALIM	ALIM	ALIM	SATIM	ALIM	SATIM
OYAKC	ALIM	ALIM	ALIM	ALIM	ALIM	SATIM	ALIM	SATIM
PETKM	ALIM	ALIM	ALIM	ALIM	ALIM	ALIM	ALIM	SATIM
PGSUS	ALIM	ALIM	ALIM	ALIM	SATIM	ALIM	ALIM	SATIM
RUB/TRY	SATIM	SATIM	ALIM	ALIM	SATIM	SATIM	SATIM	SATIM
SAHOL	ALIM	ALIM	ALIM	ALIM	SATIM	ALIM	ALIM	SATIM
SASA	ALIM	ALIM	ALIM	ALIM	ALIM	ALIM	SATIM	SATIM
SISE	ALIM	ALIM	ALIM	ALIM	ALIM	SATIM	ALIM	SATIM
SKBNK	ALIM	ALIM	ALIM	ALIM	ALIM	SATIM	ALIM	SATIM
SOKM	ALIM	ALIM	ALIM	ALIM	ALIM	SATIM	ALIM	SATIM
TAVHL	ALIM	ALIM	ALIM	ALIM	ALIM	ALIM	ALIM	SATIM
TCELL	ALIM	ALIM	ALIM	ALIM	ALIM	ALIM	ALIM	SATIM
THYAO	ALIM	ALIM	ALIM	ALIM	SATIM	ALIM	ALIM	SATIM
TKFEN	ALIM	ALIM	ALIM	ALIM	ALIM	ALIM	ALIM	SATIM
TOASO	SATIM	ALIM	ALIM	ALIM	SATIM	ALIM	ALIM	SATIM
TSKB	ALIM	ALIM	ALIM	ALIM	ALIM	SATIM	ALIM	SATIM
TTKOM	ALIM	ALIM	ALIM	ALIM	ALIM	ALIM	ALIM	SATIM
TUPRS	ALIM	ALIM	ALIM	ALIM	ALIM	SATIM	ALIM	SATIM
USD/TRY	ALIM	ALIM	ALIM	ALIM	SATIM	SATIM	SATIM	SATIM
VAKBN	ALIM	ALIM	ALIM	ALIM	ALIM	ALIM	ALIM	ALIM
VESTL	ALIM	ALIM	ALIM	ALIM	ALIM	SATIM	ALIM	SATIM
X10XB	ALIM	ALIM	ALIM	ALIM	ALIM	SATIM	ALIM	SATIM
XAU/TRY	ALIM	ALIM	ALIM	ALIM	ALIM	ALIM	ALIM	SATIM
XAU/USD	ALIM	ALIM	SATIM	SATIM	ALIM	SATIM	ALIM	ALIM
XLBNK	ALIM	ALIM	ALIM	ALIM	SATIM	ALIM	ALIM	SATIM
XSD25	ALIM	ALIM	ALIM	ALIM	ALIM	SATIM	ALIM	SATIM
XU030	ALIM	ALIM	ALIM	ALIM	ALIM	SATIM	ALIM	SATIM
YKBNK	SATIM	ALIM	ALIM	ALIM	SATIM	ALIM	SATIM	SATIM

Kod	Destek 3	Destek 2	Destek 1	Kapanış	Pivot	Direnç 1	Direnç 2	Direnç 3
	DESTEKLER			DİRENÇLER				
F_AEFES0723	70.01	71.09	72.80	74.52	73.88	75.59	76.67	78.38
F_AEFES0823	73.24	74.08	75.71	77.33	76.55	78.18	79.02	80.65
F_AKBNK0723	20.32	20.47	20.64	20.82	20.79	20.96	21.11	21.28
F_AKBNK0823	21.01	21.14	21.33	21.51	21.46	21.65	21.78	21.97
F_AKSEN0723	33.29	34.53	36.71	38.90	37.95	40.13	41.37	43.55
F_AKSEN0823	34.79	35.90	37.75	39.61	38.86	40.71	41.82	43.67
F_ALARK0723	80.76	82.06	84.33	86.60	85.63	87.90	89.20	91.47
F_ALARK0823	84.15	85.29	87.09	88.90	88.23	90.03	91.17	92.97
F_ARCLK0723	134.63	139.78	142.55	145.31	147.70	150.47	155.62	158.39
F_ARCLK0823	139.69	144.33	146.92	149.51	151.56	154.15	158.79	161.38
F_ASELS0723	59.73	60.49	61.59	62.69	62.35	63.45	64.21	65.31
F_ASELS0823	62.51	62.96	63.71	64.47	64.16	64.91	65.36	66.11
F_BIMAS0723	177.75	181.46	185.44	189.43	189.15	193.13	196.84	200.82
F_BIMAS0823	181.86	185.53	190.41	195.30	194.08	198.96	202.63	207.51
F_CNHTRY0723	3.65	3.65	3.65	3.65	3.65	3.65	3.65	3.65
F_CNHTRY0823	3.78	3.78	3.78	3.78	3.78	3.78	3.78	3.78
F_DOHOL0723	10.64	10.84	11.07	11.29	11.27	11.50	11.70	11.93
F_DOHOL0823	11.00	11.19	11.43	11.67	11.62	11.86	12.05	12.29
F_ECILC0723	39.61	40.61	41.80	43.00	42.80	43.99	44.99	46.18
F_ECILC0823	40.93	41.87	43.19	44.51	44.13	45.45	46.39	47.71
F_EKGYO0723	8.16	8.31	8.44	8.57	8.59	8.72	8.87	9.00
F_EKGYO0823	8.27	8.50	8.68	8.85	8.91	9.09	9.32	9.50
F_ENJSA0723	35.26	36.11	36.80	37.50	37.65	38.34	39.19	39.88
F_ENJSA0823	37.08	37.65	38.23	38.80	38.80	39.38	39.95	40.53
F_ENKAI0723	31.14	31.57	32.13	32.68	32.56	33.12	33.55	34.11
F_ENKAI0823	32.00	32.49	33.05	33.61	33.54	34.10	34.59	35.15
F_EREGL0723	39.06	39.46	39.81	40.17	40.21	40.56	40.96	41.31
F_EREGL0823	39.78	40.46	40.92	41.38	41.60	42.06	42.74	43.20
F_EURTRY0723	28.70	28.77	28.80	28.84	28.87	28.91	28.97	29.01
F_EURTRY0823	29.28	29.33	29.38	29.44	29.43	29.49	29.53	29.59
F_EURUSD0723	1.09	1.09	1.10	1.10	1.10	1.10	1.10	1.10
F_EURUSD0823	1.07	1.08	1.09	1.10	1.10	1.11	1.11	1.12
F_FROTO0723	795.51	815.26	826.94	838.63	846.69	858.37	878.12	889.80
F_FROTO0823	823.32	841.97	853.50	865.03	872.15	883.68	902.33	913.86
F_GARAN0723	32.74	33.13	33.43	33.74	33.82	34.12	34.51	34.81
F_GARAN0823	33.80	34.14	34.47	34.79	34.81	35.14	35.48	35.81
F_GBPUSD0723	1.27	1.27	1.28	1.28	1.28	1.28	1.29	1.29
F_GBPUSD0823	1.27	1.27	1.28	1.28	1.28	1.28	1.29	1.29
F_GUBRF0723	276.89	281.27	284.53	287.80	288.91	292.17	296.55	299.81
F_GUBRF0823	286.46	291.24	294.15	297.05	298.93	301.84	306.62	309.53
F_HALKB0723	12.95	13.16	13.48	13.79	13.69	14.01	14.22	14.54
F_HALKB0823	13.53	13.71	14.00	14.28	14.18	14.47	14.65	14.94
F_HEKTS0723	30.12	31.32	32.10	32.88	33.30	34.08	35.28	36.06
F_HEKTS0823	31.32	32.17	32.78	33.38	33.63	34.24	35.09	35.70
F_ISCTR0723	13.89	14.03	14.14	14.25	14.28	14.39	14.53	14.64
F_ISCTR0823	14.31	14.45	14.55	14.66	14.69	14.79	14.93	15.03
F_ISGYO0723	11.69	11.88	12.04	12.20	12.23	12.39	12.58	12.74
F_ISGYO0823	12.28	12.43	12.54	12.65	12.69	12.80	12.95	13.06
F_KARSN0723	10.38	10.57	10.74	10.90	10.93	11.10	11.29	11.46
F_KARSN0823	10.79	10.97	11.13	11.29	11.31	11.47	11.65	11.81
F_KCHOL0723	107.43	108.93	109.92	110.90	111.42	112.41	113.91	114.90
F_KCHOL0823	111.06	112.48	113.45	114.43	114.87	115.84	117.26	118.23
F_KOZAA0723	52.67	54.78	57.72	60.66	59.83	62.77	64.88	67.82
F_KOZAA0823	54.20	56.40	59.45	62.51	61.65	64.70	66.90	69.95
F_KOZAL0723	25.46	26.45	27.76	29.06	28.75	30.06	31.05	32.36
F_KOZAL0823	26.75	27.54	28.68	29.82	29.47	30.61	31.40	32.54
F_KRDMD0723	23.78	24.13	24.42	24.72	24.77	25.06	25.41	25.70
F_KRDMD0823	24.65	24.94	25.23	25.51	25.52	25.81	26.10	26.39
F_MGROS0723	233.32	238.42	245.05	251.69	250.15	256.78	261.88	268.51
F_MGROS0823	247.97	251.28	255.28	259.28	258.59	262.59	265.90	269.90
F_ODAS0723	8.18	8.34	8.55	8.77	8.71	8.92	9.08	9.29
F_ODAS0823	8.48	8.63	8.84	9.04	8.99	9.20	9.35	9.56
F_OYAKC0723	47.86	48.84	49.48	50.12	50.46	51.10	52.08	52.72
F_OYAKC0823	47.30	49.34	50.77	52.21	52.81	54.24	56.28	57.71
F_PETKM0723	15.59	15.89	16.38	16.88	16.68	17.17	17.47	17.96
F_PETKM0823	16.32	16.57	16.99	17.42	17.24	17.66	17.91	18.33

Kod	Destek 3	Destek 2	Destek 1	Kapanış	Pivot	Direnç 1	Direnç 2	Direnç 3
	DESTEKLER				DİRENÇLER			
F_PGSUS0723	661.51	672.22	679.58	686.94	690.29	697.65	708.36	715.72
F_PGSUS0823	686.13	694.77	701.68	708.59	710.32	717.23	725.87	732.78
F_SAHOL0723	46.78	47.15	47.57	48.00	47.94	48.36	48.73	49.15
F_SAHOL0823	48.50	48.82	49.18	49.53	49.50	49.86	50.18	50.54
F_SASA0723N1	57.40	58.53	59.23	59.92	60.36	61.06	62.19	62.89
F_SASA0823	58.14	59.37	60.04	60.71	61.27	61.94	63.17	63.84
F_SISE0723	45.65	46.55	47.19	47.84	48.09	48.73	49.63	50.27
F_SISE0823	47.51	48.20	48.75	49.29	49.44	49.99	50.68	51.23
F_SKBNK0723	2.85	2.89	2.92	2.95	2.96	2.99	3.03	3.06
F_SKBNK0823	2.97	3.01	3.03	3.06	3.07	3.09	3.13	3.15
F_SOKM0723	36.68	37.35	38.06	38.77	38.73	39.44	40.11	40.82
F_SOKM0823	38.36	38.85	39.53	40.21	40.02	40.70	41.19	41.87
F_TAVHL0723	103.70	105.86	107.57	109.28	109.73	111.44	113.60	115.31
F_TAVHL0823	107.58	109.37	110.93	112.50	112.72	114.28	116.07	117.63
F_TCELL0723	39.38	39.98	40.48	40.98	41.08	41.58	42.18	42.68
F_TCELL0823	40.93	41.37	41.87	42.36	42.31	42.81	43.25	43.75
F_THYAO0723	211.12	213.93	216.27	218.60	219.08	221.42	224.23	226.57
F_THYAO0823	217.25	220.22	222.87	225.53	225.84	228.49	231.46	234.11
F_TKFEN0723	37.38	38.59	40.11	41.62	41.32	42.84	44.05	45.57
F_TKFEN0823	39.25	40.36	41.75	43.14	42.86	44.25	45.36	46.75
F_TOASO0723	247.14	252.58	255.86	259.15	261.30	264.58	270.02	273.30
F_TOASO0823	257.19	262.15	264.62	267.10	269.58	272.05	277.01	279.48
F_TSKB0723	4.90	4.98	5.07	5.17	5.15	5.24	5.32	5.41
F_TSKB0823	5.07	5.14	5.24	5.33	5.31	5.41	5.48	5.58
F_TTKOM0723	21.95	22.17	22.55	22.92	22.77	23.15	23.37	23.75
F_TTKOM0823	22.76	22.97	23.32	23.67	23.53	23.88	24.09	24.44
F_TUPRS0723	86.19	88.60	90.41	92.22	92.82	94.63	97.04	98.85
F_TUPRS0823	89.14	91.51	93.25	94.98	95.62	97.36	99.73	101.47
F_USDTRY0723	26.09	26.17	26.22	26.27	26.30	26.35	26.43	26.48
F_USDTRY0823	26.53	26.60	26.65	26.71	26.73	26.78	26.85	26.91
F_VAKBN0723	10.30	10.45	10.66	10.87	10.81	11.02	11.17	11.38
F_VAKBN0823	10.71	10.84	11.03	11.22	11.16	11.35	11.48	11.67
F_VESTL0723	58.59	59.77	61.23	62.68	62.41	63.87	65.05	66.51
F_VESTL0823	61.42	62.36	63.47	64.59	64.41	65.52	66.46	67.57
F_X10XB0823	8,927.00	8,964.00	9,010.00	9,056.00	9,047.00	9,093.00	9,130.00	9,176.00
F_X10XB1023	9,501.42	9,504.08	9,507.67	9,511.25	9,510.33	9,513.92	9,516.58	9,520.17
F_XAUTRYM0823	1,651.67	1,659.75	1,665.83	1,671.90	1,673.91	1,679.99	1,688.07	1,694.15
F_XAUTRYM1023	1,736.62	1,744.55	1,755.33	1,766.10	1,763.26	1,774.04	1,781.97	1,792.75
F_XAUUSD0823	1,924.70	1,929.75	1,938.85	1,947.95	1,943.90	1,953.00	1,958.05	1,967.15
F_XAUUSD1023	1,940.63	1,947.32	1,957.63	1,967.95	1,964.32	1,974.63	1,981.32	1,991.63
F_XLBNK0823	4,910.33	4,980.92	5,122.08	5,263.25	5,192.67	5,333.83	5,404.42	5,545.58
F_XLBNK1023	5,267.83	5,327.67	5,447.33	5,567.00	5,507.17	5,626.83	5,686.67	5,806.33
F_XU0300823	6,981.67	7,039.58	7,153.92	7,268.25	7,211.83	7,326.17	7,384.08	7,498.42
F_XU0301023	7,341.42	7,396.83	7,507.67	7,618.50	7,563.08	7,673.92	7,729.33	7,840.17
F_YKBNK0723	12.93	13.06	13.15	13.25	13.28	13.37	13.50	13.59
F_YKBNK0823	13.41	13.49	13.58	13.66	13.66	13.75	13.83	13.92

Sözleşme Kodu	Vade Ayı	Uzlaşma Fiyatı	Önceki Uzlaşma Fiyatı	Değişim	Değişim Puan	Gün İçi Yüksek	Gün İçi Düşük	İşlem Miktarı	İşlem Hacim	Açık Pozisyon	Açık Pozisyon Değişimi	Vadeye Kalan Gün Sayısı	Takasbank Başlangıç Teminatı %
ENDEKS KONTRATLARI													
F_XU0300823	31.08.2023	7,165.50	7,128.50	0.52 %	37.00	7,269.75	7,097.50	165,192.00	11,844,237,482.50	199,160.00	4,035.00	52	16
F_XU0301023	31.10.2023	7,520.75	7,500.50	0.27 %	20.25	7,618.50	7,452.25	550.00	41,429,960.00	2,275.00	88.00	113	16
F_XU0301223	29.12.2023	8,026.50	7,979.75	0.59 %	46.75	8,110.00	7,945.25	85.00	6,818,020.00	724.00	-19.00	172	16
DÖVİZ KONTRATLARI													
F_CNHTRY0723	31.07.2023	3.6504	3.6504	0.00 %	0.00	3.6504	3.6504	1	36,504	5	1	21	15
F_CNHTRY0823	31.08.2023	3.7821	3.7821	0.00 %	0.00	3.7821	3.7821	1	37,821	1	1	52	15
F_EURTRY0723	31.07.2023	28.8651	28.8804	-0.05 %	-0.02	28.9385	28.8347	2,029	58,626,320	11,232	678	21	15
F_EURTRY0823	31.08.2023	29.4318	29.3522	0.27 %	0.08	29.4711	29.3687	51	1,501,422	1,066	-6	52	15
F_EURUSD0723	31.07.2023	1.0997	1.0967	0.27 %	0.00	1.0999	1.0962	3,721	106,350,255	32,445	2	21	4
F_EURUSD0823	31.08.2023	1.1009	1.0984	0.23 %	0.00	1.1012	1.0850	562	16,080,021	3,239	156	52	4
F_GBPU0723	31.07.2023	1.2793	1.2745	0.38 %	0.00	1.2825	1.2765	49	1,632,370	167	0	21	5
F_GBPU0823	31.08.2023	1.2779	1.2791	-0.09 %	0.00	1.2833	1.2773	14	465,842	24	6	52	5
F_RUBTRY0723	31.07.2023	0.0000	0.0000	0.00 %	0.00	0.0000	0.0000					21	22
F_RUBTRY0823	31.08.2023	0.0000	0.0000	0.00 %	0.00	0.0000	0.0000					52	22
F_USDTRY0723	31.07.2023	26.2584	26.3621	-0.39 %	-0.10	26.3801	26.2503	89,713	2,362,687,925	763,838	-71,010	21	15
F_USDTRY0823	31.08.2023	26.6955	26.7694	-0.28 %	-0.07	26.8025	26.6753	32,550	870,990,553	921,720	23,095	52	15
F_P_USDTRY0723	31.07.2023	0.0000	0.0000	0.00 %	0.00	0.0000	0.0000					21	15
F_P_USDTRY0823	31.08.2023	0.0000	0.0000	0.00 %	0.00	0.0000	0.0000					52	15
KIYMETLİ MADEN KONTRATLARI													
F_XAUTRYM0823	31.08.2023	1,671.060	1,688.060	-1.01 %	-17.00	1,682.000	1,667.840	58,095	97,378,884	1,093,461	-1,611	52	15
F_XAUTRYM1023	31.10.2023	1,764.410	1,776.560	-0.68 %	-12.15	1,771.200	1,752.490	1,444	2,545,593	42,733	50	113	15
F_XAUUSD0823	31.08.2023	1,944.300	1,955.250	-0.56 %	-10.95	1,948.950	1,934.800	7,790	394,251,931	72,891	452	52	8
F_XAUUSD1023	31.10.2023	1,963.100	1,975.000	-0.60 %	-11.90	1,971.000	1,954.000	1,011	51,690,362	2,991	347	113	8
PAY VADELİ													
F_AEFES0723	31.07.2023	74.650	72.370	3.15 %	2.28	74.950	72.160	10,393	77,172,014	16,286	-1,768	21	17
F_AEFES0823	31.08.2023	76.600	74.970	2.17 %	1.63	77.400	74.930	303	2,327,517	577	91	52	17
F_AKBK0723	31.07.2023	20.850	20.650	0.97 %	0.20	20.930	20.610	292,447	607,260,328	590,824	-29,590	21	20
F_AKBK0823	31.08.2023	21.470	21.300	0.80 %	0.17	21.600	21.280	12,168	26,047,286	25,759	6,595	52	20
F_AKSEN0723	31.07.2023	38.840	35.820	8.43 %	3.02	39.180	35.760	62,285	233,494,046	37,150	3,885	21	15
F_AKSEN0823	31.08.2023	39.590	36.680	7.93 %	2.91	39.960	37.000	3,222	12,320,556	2,222	32	52	15
F_ALARK0723	31.07.2023	86.630	82.530	4.97 %	4.10	86.930	83.360	16,517	141,351,594	25,404	1,108	21	15
F_ALARK0823	31.08.2023	88.880	84.610	5.05 %	4.27	89.360	86.420	563	4,960,024	1,028	-55	52	15
F_ARCLK0723	31.07.2023	145.800	146.960	-0.79 %	-1.16	152.860	144.940	18,163	270,500,828	11,840	364	21	17
F_ARCLK0823	31.08.2023	149.890	150.480	-0.39 %	-0.59	156.200	148.970	347	5,322,886	391	50	52	17
F_ASELS0723	31.07.2023	62.850	60.350	4.14 %	2.50	63.110	61.250	116,190	725,067,667	109,093	2,966	21	17
F_ASELS0823	31.08.2023	64.520	62.300	3.56 %	2.22	64.600	63.400	6,393	40,965,866	12,839	-2,763	52	17
F_BIMAS0723	31.07.2023	189.070	185.010	2.19 %	4.06	192.850	185.160	12,531	235,561,965	28,832	67	21	16
F_BIMAS0823	31.08.2023	195.140	189.290	3.09 %	5.85	197.740	189.190	710	13,726,804	1,040	237	52	16
F_DOHOL0723	31.07.2023	11.300	11.150	1.35 %	0.15	11.480	11.050	300,594	339,870,215	403,460	4,710	21	17
F_DOHOL0823	31.08.2023	11.690	11.440	2.19 %	0.25	11.810	11.380	3,601	4,221,264	7,601	2,368	52	17
F_ECILC0723	31.07.2023	43.140	41.660	3.55 %	1.48	43.790	41.600	32,314	137,520,680	23,401	327	21	17
F_ECILC0823	31.08.2023	44.890	42.300	6.12 %	2.59	45.070	42.810	1,641	7,141,824	1,483	157	52	17
F_EKGYO0723	31.07.2023	8.560	8.660	-1.15 %	-0.10	8.740	8.460	1,066,814	914,376,618	563,394	-68,627	21	20
F_EKGYO0823	31.08.2023	8.840	8.960	-1.34 %	-0.12	9.150	8.740	7,735	6,858,861	18,114	284	52	20
F_ENJSA0723	31.07.2023	37.440	37.430	0.03 %	0.01	38.490	36.950	21,540	80,530,705	48,817	3,468	21	17
F_ENJSA0823	31.08.2023	38.840	38.570	0.70 %	0.27	39.380	38.230	1,521	5,845,379	1,994	-84	52	17
F_ENKAI0723	31.07.2023	32.640	32.020	1.94 %	0.62	33.000	32.010	58,289	189,836,521	69,086	2,365	21	16
F_ENKAI0823	31.08.2023	33.580	32.940	1.94 %	0.64	34.030	32.980	10,907	36,652,240	8,712	-717	52	16
F_EREGL0723	31.07.2023	40.170	39.770	1.01 %	0.40	40.600	39.850	113,307	455,735,995	149,945	-3,715	21	16
F_EREGL0823	31.08.2023	41.340	40.990	0.85 %	0.35	42.280	41.140	6,402	26,701,155	17,031	3,660	52	16
F_FROTO0723	31.07.2023	839.020	854.890	-1.86 %	-15.87	866.430	835.000	2,857	242,626,334	2,421	-89	21	18
F_FROTO0823	31.08.2023	864.760	880.260	-1.76 %	-15.50	890.800	860.620	77	6,707,610	271	22	52	18
F_GARAN0723	31.07.2023	33.710	33.720	-0.03 %	-0.01	34.200	33.510	80,783	272,879,054	247,564	1,447	21	20
F_GARAN0823	31.08.2023	34.780	34.730	0.14 %	0.05	35.160	34.490	3,343	11,624,865	2,912	443	52	20
F_GUBRF0723	31.07.2023	287.600	286.960	0.22 %	0.64	293.280	285.640	47,446	1,372,128,049	131,634	-594	21	19
F_GUBRF0823	31.08.2023	297.350	297.780	-0.14 %	-0.43	303.720	296.030	754	22,600,024	6,451	141	52	19
F_HALKB0723	31.07.2023	13.800	13.370	3.22 %	0.43	13.910	13.380	180,600	247,610,466	100,304	29,950	21	19
F_HALKB0823	31.08.2023	14.250	13.780	3.41 %	0.47	14.370	13.900	5,459	7,784,214	9,623	3,204	52	19
F_HEKTS0723	31.07.2023	32.860	32.480	1.17 %	0.38	34.500	32.520	40,517	133,017,862	63,371	7,413	21	17
F_HEKTS0823	31.08.2023	33.370	32.980	1.18 %	0.39	34.490	33.030	1,078	3,593,207	3,649	465	52	17
F_ISCTR0723	31.07.2023	14.250	14.220	0.21 %	0.03	14.420	14.170	243,907	348,073,696	549,739	-4,608	21	21
F_ISCTR0823	31.08.2023	14.670	14.610	0.41 %	0.06	14.820	14.580	5,159	7,561,218	10,088	2,654	52	21
F_ISGYO0723	31.07.2023	12.200	12.210	-0.08 %	-0.01	12.420	12.070	74,410	91,166,848	206,097	-1,409	21	17
F_ISGYO0823	31.08.2023	12.690	12.550	1.12 %	0.14	12.840	12.580	2,745	3,486,577	3,508	1,521	52	17
F_KARSN0723	31.07.2023	10.910	10.800	1.02 %	0.11	11.130	10.770	98,881	108,556,306	81,530	-962	21	16
F_KARSN0823	31.08.2023	11.310	11.140	1.53 %	0.17	11.490	11.150	3,089	3,529,400	3,930	1,940	52	16

Sözleşme Kodu	Vade Ayı	Uzlaşma Fiyatı	Önceki Uzlaşma Fiyatı	Değişim	Değişim Puan	Gün İçi Yüksek	Gün İçi Düşük	İşlem Miktarı	İşlem Hacim	Açık Pozisyon	Açık Pozisyon Değişimi	Vadeye Kalan Gün Sayısı	Takasbank Başlangıç Teminatı %
PAY VADELİ													
F_KCHOL0723	31.07.2023	110.950	111.730	-0.70 %	-0.78	112.930	110.440	35,477	394,951,594	113,059	967	21	18
F_KCHOL0823	31.08.2023	114.490	115.280	-0.69 %	-0.79	116.280	113.890	1,051	12,057,073	2,114	164	52	18
F_KOZAA0723	31.07.2023	60.620	56.710	6.89 %	3.91	61.940	56.890	64,092	376,124,872	100,172	7,248	21	17
F_KOZAA0823	31.08.2023	62.420	58.290	7.09 %	4.13	63.840	58.590	5,638	34,592,143	2,929	-1,461	52	17
F_KOZAL0723	31.07.2023	29.140	27.470	6.08 %	1.67	29.750	27.450	125,797	356,266,814	129,690	21,613	21	21
F_KOZAL0823	31.08.2023	29.850	28.040	6.46 %	1.81	30.260	28.330	3,070	8,886,148	4,149	583	52	21
F_KRDMD0723	31.07.2023	24.730	24.730	0.00 %	0.00	25.110	24.470	163,164	403,604,104	218,599	-1,459	21	20
F_KRDMD0823	31.08.2023	25.480	25.460	0.08 %	0.02	25.820	25.240	7,687	19,793,505	17,791	5,642	52	20
F_MGROS0723	31.07.2023	252.450	245.920	2.66 %	6.53	255.240	243.510	2,460	61,990,966	4,806	112	21	18
F_MGROS0823	31.08.2023	259.330	252.390	2.75 %	6.94	261.900	254.590	86	2,228,295	85	3	52	18
F_ODAS0723	31.07.2023	8.760	8.510	2.94 %	0.25	8.860	8.490	351,326	304,339,399	394,004	-11,728	21	17
F_ODAS0823	31.08.2023	9.060	8.760	3.42 %	0.30	9.150	8.790	5,573	4,980,836	10,752	2,044	52	17
F_OYAKC0723	31.07.2023	50.180	49.890	0.58 %	0.29	51.440	49.820	37,650	190,086,575	50,294	-2,810	21	19
F_OYAKC0823	31.08.2023	52.310	51.250	2.07 %	1.06	54.840	51.370	2,466	12,978,919	3,507	2,120	52	19
F_PETKM0723	31.07.2023	16.880	16.160	4.46 %	0.72	16.970	16.180	354,632	590,970,439	275,861	21,149	21	17
F_PETKM0823	31.08.2023	17.430	16.650	4.68 %	0.78	17.480	16.810	4,176	7,158,756	7,918	190	52	17
F_PGSUS0723	31.07.2023	687.510	692.610	-0.74 %	-5.10	701.000	682.930	3,891	268,330,765	4,698	-185	21	19
F_PGSUS0823	31.08.2023	710.410	714.550	-0.58 %	-4.14	718.960	703.410	74	5,231,486	187	26	52	19
F_SAHOL0723	31.07.2023	47.970	47.650	0.67 %	0.32	48.300	47.510	56,326	269,876,483	184,835	-3,015	21	17
F_SAHOL0823	31.08.2023	49.530	49.140	0.79 %	0.39	49.830	49.150	1,368	6,767,795	9,331	403	52	17
F_SASA0723N1	31.07.2023	59.910	59.480	0.72 %	0.43	61.500	59.670	25,291	350,526,205	23,119	4,495	21	21
F_SASA0823	31.08.2023	60.860	60.440	0.69 %	0.42	62.500	60.600	3,860	23,859,747	6,308	-1,943	52	21
F_SISE0723	31.07.2023	47.750	47.590	0.34 %	0.16	48.980	47.440	79,166	378,610,335	167,905	3,304	21	17
F_SISE0823	31.08.2023	49.210	49.060	0.31 %	0.15	50.140	48.900	9,421	46,755,673	21,506	6,354	52	17
F_SKBNK0723	31.07.2023	2.960	2.940	0.68 %	0.02	3.000	2.930	189,850	56,247,483	515,424	42,228	21	17
F_SKBNK0823	31.08.2023	3.060	3.030	0.99 %	0.03	3.100	3.040	3,775	1,158,952	126,363	402	52	17
F_SOKM0723	31.07.2023	38.790	38.770	0.05 %	0.02	39.400	38.020	16,780	64,811,008	20,139	1,099	21	18
F_SOKM0823	31.08.2023	39.610	39.540	0.18 %	0.07	40.510	39.340	248	986,443	1,199	91	52	18
F_TAVHL0723	31.07.2023	109.440	108.190	1.16 %	1.25	111.890	108.020	11,124	121,975,353	38,548	-115	21	16
F_TAVHL0823	31.08.2023	112.450	110.810	1.48 %	1.64	114.500	111.150	342	3,855,576	718	20	52	16
F_TCELL0723	31.07.2023	40.980	40.720	0.64 %	0.26	41.680	40.580	55,158	226,013,629	159,609	7,626	21	17
F_TCELL0823	31.08.2023	42.190	41.790	0.96 %	0.40	42.760	41.820	1,470	6,196,795	3,034	473	52	17
F_THYAO0723	31.07.2023	218.580	219.970	-0.63 %	-1.39	221.900	216.750	51,948	1,138,394,912	95,656	1,023	21	17
F_THYAO0823	31.08.2023	225.650	226.970	-0.58 %	-1.32	228.800	223.180	2,029	45,813,222	4,242	265	52	17
F_TKFEN0723	31.07.2023	41.640	40.980	1.61 %	0.66	42.540	39.810	18,514	77,242,384	36,179	-1,988	21	17
F_TKFEN0823	31.08.2023	43.050	42.320	1.72 %	0.73	43.970	41.470	991	4,301,406	3,053	400	52	17
F_TOASO0723	31.07.2023	259.040	264.220	-1.96 %	-5.18	266.730	258.010	7,370	192,919,585	13,024	-1,408	21	18
F_TOASO0823	31.08.2023	267.680	270.720	-1.12 %	-3.04	274.530	267.100	237	6,428,414	596	107	52	18
F_TSKB0723	31.07.2023	5.170	5.040	2.58 %	0.13	5.220	5.050	257,276	132,485,146	268,527	-47,167	21	21
F_TSKB0823	31.08.2023	5.320	5.220	1.92 %	0.10	5.390	5.220	26,204	13,975,931	79,225	21,941	52	21
F_TTKOM0723	31.07.2023	22.900	22.460	1.96 %	0.44	23.000	22.400	110,979	251,496,030	116,335	-3,087	21	18
F_TTKOM0823	31.08.2023	23.610	23.270	1.46 %	0.34	23.740	23.180	4,279	10,093,066	12,757	3,243	52	18
F_TUPRS0723	31.07.2023	92.270	93.000	-0.78 %	-0.73	95.230	91.010	43,724	405,085,864	44,769	-918	21	17
F_TUPRS0823	31.08.2023	95.060	95.630	-0.60 %	-0.57	98.000	93.890	1,647	15,669,883	4,586	299	52	17
F_VAKBN0723	31.07.2023	10.910	10.630	2.63 %	0.28	10.960	10.600	194,723	210,275,983	215,220	14,339	21	20
F_VAKBN0823	31.08.2023	11.230	10.920	2.84 %	0.31	11.290	10.970	3,015	3,377,288	3,532	-1,167	52	20
F_VESTL0723	31.07.2023	62.600	60.760	3.03 %	1.84	63.600	60.960	31,878	199,424,764	62,816	2,454	21	17
F_VESTL0823	31.08.2023	64.420	62.700	2.74 %	1.72	65.340	63.290	1,650	10,645,640	673	-274	52	17
F_YKBNK0723	31.07.2023	13.250	13.200	0.38 %	0.05	13.400	13.180	383,356	509,157,888	756,154	5,263	21	20
F_YKBNK0823	31.08.2023	13.630	13.560	0.52 %	0.07	13.750	13.580	4,190	5,723,484	26,113	1,299	52	20

*Takasbank pozisyon limitlerine ulaşmak için [tıklayınız](#).

**Gedik Yatırım Menkul Değerler A.Ş. - Yatırım Danışmanlığı Birimi**

Ünvan : Gedik Yatırım Menkul Değerler A.Ş.

Adres : Altayçeşme Mah. Çamlı Sok. Ofis Park Maltepe No:21/4 Kat:10-11-12 Maltepe/İstanbul

Tel : (0216) 453 0053

E-Posta : vadeli@gedik.com

***Gedik Yatırım VİOP Bülteni, Genel Yatırım Tavsiyesi Kapsamında Yatırım Danışmanlığı Birimi Tarafından Hazırlanmaktadır.**

YASAL UYARI

Burada yer alan bilgiler Gedik Yatırım tarafından bilgilendirme amacıyla hazırlanmıştır. Yatırım sinyal, bilgi, yorum ve tavsiyeleri yatırım danışmanlığı kapsamında değildir. Yatırım danışmanlığı hizmeti; aracı kurumlar, portföy yönetim şirketleri, mevduat kabul etmeyen bankalar ile müşteri arasında imzalanacak yatırım danışmanlığı sözleşmesi çerçevesinde sunulmaktadır. Burada yer alan sinyal, yorum ve tavsiyeler, herhangi bir yatırım aracının alım satım önerisi ya da getiri vaadi olarak yorumlanmamalıdır. Bu görüşler mali durumunuz ile risk ve getiri tercihlerinize uygun olmayabilir ve sadece burada yer alan bilgilere ve sinyallere dayanarak yatırım kararı verilmesi beklentilerinize uygun sonuçlar doğurmayabilir. Burada yer alan sinyaller, fiyatlar, veriler ve bilgilerin tam ve doğru olduğu garanti edilemez; içerik, haber verilmeksizin değiştirilebilir. Tüm sinyal ve veriler, Gedik Yatırım tarafından güvenilir olduğuna inanılan kaynaklardan alınmıştır. Bu sinyal ve kaynakların kullanılması nedeni ile ortaya çıkabilecek hatalardan ve zararlardan Gedik Yatırım sorumlu değildir.

Genel Müdürlük

Altayçeşme Mah. Çamlı Sok. Ofis Park Maltepe No:21/4 Kat:10-11-12 Maltepe/İstanbul/Türkiye Tel: (0216) 453 00 00 (pbx) Faks: (0216) 377 11 36

Alanya

Şekerhane Mah. Atatürk Cad.(Hancı Pastanesi Üstü) Balta İş Hanı 1100 Sok. Dış Kapı No : 9 İç Kapı No : 206 Alanya - Antalya Tel: (0242) 519 23 17 (pbx) Faks: (0242) 513 93 81

Adana-Seyhan

Çınarlı Mah. Ziyapaşa Bulvarı No: 78 Güneş Ziyapaşa İş Merkezi Kat :5 No :504 Seyhan/ADANA Tel: (0322) 355 03 50 (pbx) Faks: (0322) 290 35 18

Ankara - Çankaya

Simon Bolivar Cad. No: 8/6 Çankaya/ANKARA Tel: (0312) 438 27 00 (pbx) Faks: (0312) 438 27 47

Ankara - Kızılay

Mustafa Kemal Mah. 2157 Sk. Dış Kapı No : 2 İç Kapı No : 11 Çankaya/ ANKARA Tel: (0312) 232 09 49 (pbx) Faks: (0312) 232 09 49

Antalya

Elmalı Mah. Cumhuriyet Cad. Dış Kapı No : 40 Gültekin İşhanı Kat: 3 İç Kapı No : 301 Muratpaşa /ANTALYA Tel: (0242) 248 35 20 (pbx) Faks: (0242) 244 29 10

Aydın

Hasanefendi-Ramazan Paşa Mah. İstiklal Cad. Dış Kapı No : 23 İç Kapı No : 1 Efeler/AYDIN Tel: (0256) 999 17 87 (pbx) Faks:

Aydın - Kuşadası

Türkmen mah. Atatürk Bulvarı Belvü Sitesi C Blok Kat 2 Daire 3 Kuşadası /AYDIN Tel: (0256) 618 44 77 (pbx) Faks: (0256) 618 44 91

Aydın - Nazilli

Altıntaş Mah. İstasyon Bulvarı No:19 Kat:4 Daire:12 Nazilli / AYDIN Tel: (0256) 314 15 98 (pbx) Faks: (0256) 315 88 52

Bağdat Caddesi Private

Caddebostan Mah. Kantarcı Rıza Sk. Dış Kapı No:1 K:4 İç Kapı No:8 Kadıköy / İSTANBUL Tel: (0216) 453 01 05 (pbx) Faks: (0216) 411 23 54

Balıkesir

Eski Kuyumcular Mah. Anafartalar Cad. Acarlar İş Merkezi Dış Kapı No : 23 İç Kapı No : 1 Karesi - BALIKESİR Tel: (0266) 999 12 40 (pbx) Faks:

Bandırma

Dere Mah. Ordu Cad. Kapı No:3 İç Kapı No:2 Bandırma/ BALIKESİR Tel: (0226) 999 10 75 (pbx) Faks:

Bodrum

Taşyaka Mah. Ölüdeniz (TSY) Cad. No : 21 İç Kapı No : 3 Fethiye / Muğla Tel: (0252) 316 32 70 (pbx) Faks: (0252) 316 92 70

Bursa

İhsaniye Mah. İknur Sok. Dış Kapı No: 1D İç Kapı No: 8 Nilüfer/Bursa Tel: (0224) 220 51 50 (pbx) Faks: (0224) 220 50 99

Bursa - Nilüfer

Oduluk Mah. Liman Cad. No:7 Nilüfer / BURSA Tel: (0224) 275 35 50 (pbx) Faks: (0224) 451 79 66

Çanakkale

Kemalpaşa Mah. Şair Ece Ayhan Meydanı Dış Kapı No: 22 Kat: 2 İç Kapı No:2 Merkez / ÇANAKKALE Tel: (0286) 999 17 02 (pbx) Faks:

Çorlu

Zafer Mah. Cumhuriyet Bulvarı Dış Kapı No:9T1 İç Kapı No:114 Çorlu TEKİRDAĞ Tel: (0282) 888 96 20 (pbx) Faks:

Çorum - Merkez

Yavruturna Mah. 1. Maliye Sok. No: 1 Kat: 4 D: 22 Çorum Tel: (0364) 211 11 45 (pbx) Faks: (0364) 201 05 63

Denizli - Merkez

Saraylar Mah. İkinci Ticari Yol Sok.No:24 Kat:4 D:8 DENİZLİ Tel: (0258) 263 80 15 (pbx) Faks: (0258) 241 91 01

Edirne - Merkez

İstasyon Mah. Hakim Çağlar Işık Cad. Dış Kapı No : 1 İç Kapı No : 30 Merkez / Edirne Tel: (0284) 212 45 61 (pbx) Faks: (0284) 213 37 78

Elazığ - Merkez

Cumhuriyet Mah. Beyzade Efendi Bulvarı Temizer Apt. NO:1/3 A Blok Merkez / Elazığ Tel: (0424) 234 57 40 (pbx) Faks:

Eskişehir - Merkez

Akarbaşı Mah. Atatürk Bulvarı No : 77 A Odunpazarı / ESKİŞEHİR Tel: (0222) 230 09 08 (pbx) Faks: (0222) 220 37 02

Etiler Private

Etiler Mah. Yıldız Çiçeği Sok. No:11 Beşiktaş/İstanbul Tel: (0212) 999 50 11 (pbx) Faks:

Gaziantep

İncil Pınar Mah. Nail Bilen Cad. Uğur Plaza Sitesi Uğur Plaza Blok No: 5 İç Kapı No: 35 Şehitkamil / Gaziantep Tel: (0342) 909 01 54 (pbx) Faks:

İstanbul - Ataşehir

Barbaros Mah. İhlamur Bulvarı Sarkaç Sok. Ağaoğlu My Prestige No:1 D: 12-13 Ataşehir/İSTANBUL Tel: (0216) 560 37 00 (pbx) Faks: (0216) 688 67 86

İstanbul - Bakırköy

Cevizlik Mah. Muhasebeci Sok. Neşe Han No: 1 Kat:3 Bakırköy/İSTANBUL Tel: (0212) 660 85 25 (pbx) Faks: (0212) 570 03 03

İstanbul - Kapalıçarşı

Kürkçüler Sk. No: 25 Eminönü/Kapalıçarşı/İSTANBUL Tel: (0212) 513 40 01 (pbx) Faks: (0212) 527 16 86

İstanbul - Maltepe

Bağlarbaşı Mah. Bağdat Caddesi. Gedik İş Merkezi A Blok No: 414 Kat: 2 Daire: 22 İSTANBUL Tel: (0216) 399 00 42 (pbx) Faks: (0216) 399 18 17

İstanbul - Şişli

Esentepe Mah. Büyükdere Cad. Dış Kapı N201 Loft Residence İç Kapı N 50 Şişli / İSTANBUL Tel: (0212) 385 42 00 (pbx) Faks: (0212) 283 92 80

İstanbul - Tophane

Necatibey Cad. Alipaşa Degirmen Sok. No: 24 34425 Tophane/Karaköy/ İSTANBUL Tel: (0212) 251 60 06 (pbx) Faks: (0212) 293 49 03

İstanbul - Ümraniye

İnkılap Mah. Küçüksu Cad. Çeşminaz Sok. NO:2/7 Kat:3 Ümraniye Tel: (0216) 461 33 90 (pbx) Faks: (0216) 328 10 32

İzmir

Akdeniz Mah. Akdeniz Cad. Dış Kapı No : 1 İç Kapı No : 303 Konak / İZMİR Tel: (0232) 465 10 20 (pbx) Faks: (0232) 464 66 22

Karabük - Merkez

Bayır Mah. Menderes Cad. Çebioğlu Twin Towers B Blok Dış Kapı No :2 İç Kapı No : 107 Merkez / Karabük Tel: (0370) 502 15 90 (pbx) Faks: (0370) 502 15 93

Kayseri

Hunat Mah. Postalar Geçidi Sok. Ak Plaza Dış Kapı No :1 İç Kapı No : 206 Melikgazi - Kayseri Tel: (0352) 222 78 26 (pbx) Faks: (0352) 221 48 27

Kocaeli - Gebze

Hacı Halil Mah. Hükümet Cad. No: 95 Gebze/KOCAELİ Tel: (0262) 642 34 00 (pbx) Faks: (0262) 641 82 01

Kocaeli - İzmit Şubesi

Körfez Mahallesi Ankara Karayolu Cad. Dış Kapı No : 123/ 2 İç Kapı No : 9 İzmit / Kocaeli Tel: (0262) 999 18 14 (pbx) Faks: (0216) 377 11 36

Konya - Selçuklu

Beyazıt Mahallesi, Hüsnü Aşk Sok. Bezirci İş Merkezi Kat:4 D:403 Selçuklu / KONYA Tel: (0332) 238 59 60 (pbx) Faks: (0332) 238 59 75

Malatya - Battalgazi

Büyük Hüseyin Bey Mah. Atatürk Cad. Anadolu İş Merkezi K: 3 No: 23 D: 9-10-11 Battalgazi / MALATYA Tel: (0422) 325 62 67 (pbx) Faks: (0422) 322 23 72

Manisa - Merkez

Anafartalar Mah. Mustafa Kemal Paşa Cad. Kamil Menteş Apt. No: 34/1 MANİSA Tel: (0236) 239 42 98 (pbx) Faks: (0236) 239 43 02

Mersin - Akdeniz

Mahmudiye Mah. Atatürk Cad. Adil Kanun İş Hanı Kat: 2 Akdeniz / MERSİN Tel: (0324) 238 18 18 (pbx) Faks: (0324) 231 22 52

Muğla - Fethiye

Babataşı Mah. 774. Sok. No.2 Fethiye / Muğla Tel: (0252) 612 07 60 (pbx) Faks: (0252) 612 36 46

Ordu - Altınordu

Düz Mah. Yıldırım Cad. Dış Kapı No : 4 İç Kapı No : 503 Altınordu / ORDU Tel: (0452) 222 07 49 (pbx) Faks: (0452) 220 07 50

Sakarya - Adapazarı

Tiğcılar Mah. Yenicami Sok. Dış Kapı No:5 İç Kapı No: 201 Adapazarı- Sakarya Tel: (0264) 279 83 89 (pbx) Faks: (0264) 281 03 88

Samsun - İlkadım

Hançerli Mah. Dervişzade Sok. Albayrak İş Merkezi No :5 Kat:6 İç Kapı No :5 İlkadım /Samsun Tel: (0362) 431 63 43 (pbx) Faks: (0362) 431 33 89

Trabzon - Ortahisar

Kemerkaya Mah. K.Maraş Cad. Ticaret Mektep Sk. Ustaömeroğlu İş Merkezi No: 9/9 Ortahisar/TRABZON Tel: (0462) 326 09 97 (pbx) Faks: (0462) 326 38 67

Uşak - Merkez

İsmetpaşa Cad. No: 45 K: 2 Mavi Plaza UŞAK Tel: (0276) 227 27 44 (pbx) Faks: (0276) 227 27 37

Yeşilyurt Private Şube

Yeşilyurt Mah. Sipahioğlu Cad. No : 14 İç Kapı No : 5 Bakırköy / İSTANBUL Tel: (0000) 000 00 00 (pbx) Faks:

Zonguldak - Ereğli

Müftü Mahallesi Süheyla Erel Sokak. No:2/1 Ay City İş Merkezi 7. Kat Ofis No:85 Karadeniz Ereğli / ZONGULDAK Tel: (0372) 329 10 00 (pbx) Faks: (0372) 316 66 30