

Piyasa Gündemi

ABD

Küresel hisse senedi piyasalarında rekorlarla başlayan yıl rallisi Asya'da ivme kaybederken, hızlı yükselişin ardından aşırı ısınma sinyalleri ve Çin-Japonya geriliminin tırmanması risk iştahını baskıladı. Dört günlük yükseliş sonrası tüm zamanların en yüksek seviyesine çıkan küresel hisse endeksi hafif gerilerken, Asya borsaları yılın en güçlü başlangıcının ardından %0,6 düşüş gösterdi; Japon hisseleri Çin'in ülkeye yönelik ihracat kısıtlamaları getirmesiyle %1 geriledi. ABD vadeli endeksleri sınırlı kayıplara işaret ederken, Avrupa vadeli piyasaları görece daha dirençli bir görünüm sergiledi.

Emtia tarafında satışlar daha belirgin olurken, altın ve gümüşte sert geri çekilmeler izlendi; nikel ise son üç yılın en güçlü rallisinin ardından kâr realizasyonuna sahne oldu. Petrol fiyatları, Trump'ın Venezuela'nın ABD'ye 50 milyon varile kadar petrol devredeceğini açıklamasıyla gerileyerek Brent'te 60 doların altına indi. Bu adım, ABD'nin Venezuela üzerindeki ekonomik etkisini artırma hamlesi olarak yorumlanırken, ülkenin daha önce en büyük petrol alıcısı olan Çin açısından da stratejik bir darbe niteliği taşıyor.

Makro cephede yapay zekâ teması ve Fed'in faiz indirimlerine devam edebileceği beklentisi küresel hisse senetlerini desteklemeyi sürdürse de, Asya piyasalarında teknik göstergeler aşırı alım bölgesine girildiğine işaret ediyor. MSCI Asya Pasifik Endeksi'nin RSI göstergesinin 70'in üzerine çıkması, kısa vadede dalgalı ve düzeltmeye açık bir seyre zemin hazırlıyor. Dolar yatay seyrini korurken, ABD 10 yıllık tahvil faizleri %4,16 seviyesine gerileyerek güvenli liman talebinin kısmen devam ettiğini gösterdi.

Öte yandan jeopolitik risklere rağmen küresel tahvil piyasasında güçlü bir iştah dikkat çekiyor; yılın ilk haftasında yatırım yapılabilir seviye tahvil ihraçları rekor hızla gerçekleşti. Bu durum, yatırımcıların kısa vadeli dalgalanmalara rağmen orta vadede finansal koşullara ve likiditeye olan güvenini koruduğunu ortaya koyuyor. Genel görünümde piyasalar, güçlü yükselişlerin ardından daha seçici, dalgalı ve haber akışına duyarlı bir denge arayışına girmiş durumda.

Euro Bölgesi

Avrupa hisse senedi piyasaları, son dönemde görülen rekor seviyelerin ardından kısa vadeli kâr realizasyonu riskinin artmasıyla güne yatay bir açılışa hazırlanıyor. Yatırımcılar, Almanya ve Fransa'da enflasyonun aralık ayında gerilediğini gösteren verilerin ECB'nin mevcut duruşunu desteklemesine rağmen, Euro Bölgesi ve İtalya enflasyonu ile Almanya perakende satışları ve işsizlik, Fransa tüketici güveni gibi kritik veriler öncesinde temkinli duruşunu koruyor. Vadeli işlemlerde Euro Stoxx 50 sınırlı yükseliş gösterirken, Stoxx 600'ün yatay seyri Avrupa piyasalarında kısa vadede dengeli fakat kırılgan bir görünümün öne çıktığına işaret ediyor.

Türkiye

Yurt içerisinde TÜFE bazlı reel efektif döviz kuru aralık ayında 71,11 seviyesine geriledi. Kasım ayında 71,79 değerindeydi. Mevsim etkisinden arındırılmış aylık enflasyon aralık ayında yüzde 1,67 oranında artış kaydetti. Verilerin fiyatlamalara etkisi olmazken, kurda yataya yakın seyirler etkili oldu. Dolar endeksinde ise hafif yükseliş eğilimleri takip edildi. Bugün yurt içerisinde veri akışı sakin. ABD'de başta ADP Özel Sektör İstihdam değişimi ve JOLTS Açık İş Sayısı olmak üzere ISM Hizmet PMI ve fabrika siparişleri takip edilecek. Dolar/TL, bu sabah saat 08:00 itibarıyla 43,04 civarında yatay görünüm sergiliyor.

Bugün Açıklanacak Önemli Veriler

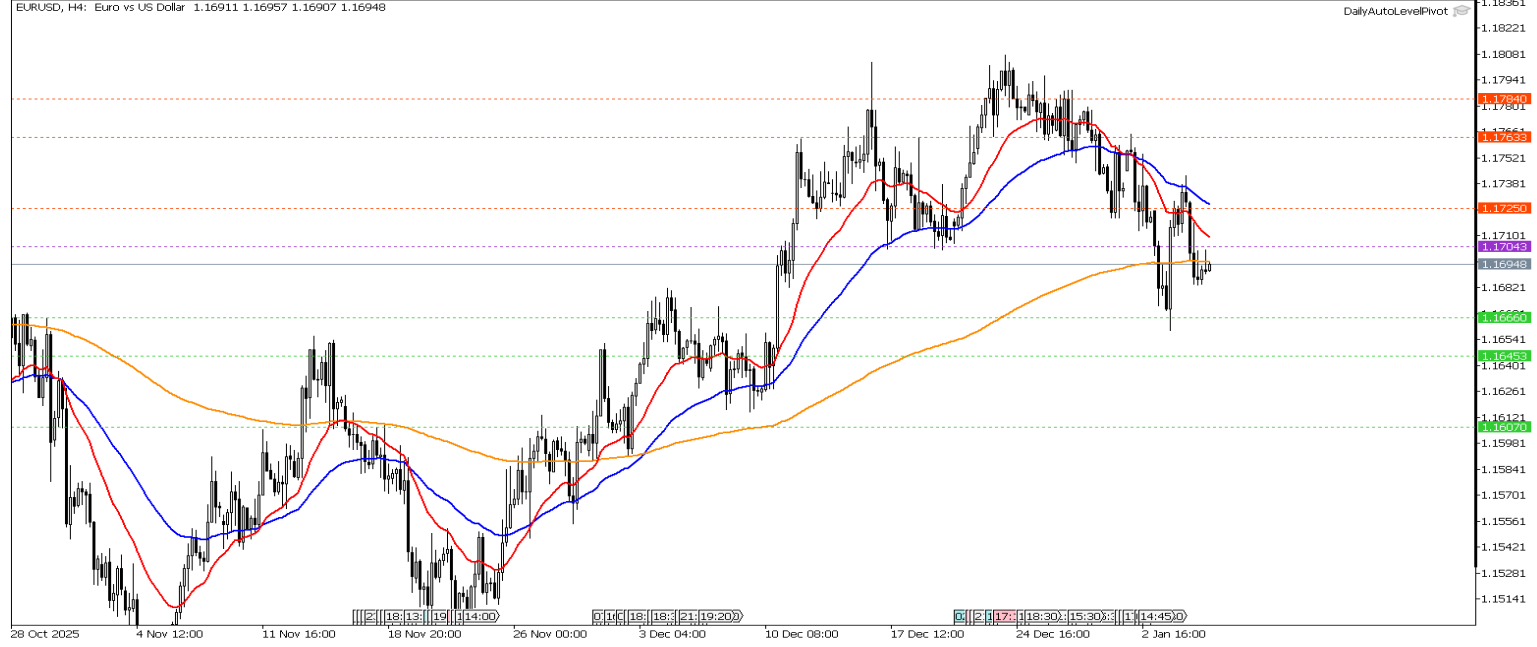
Saat	Ülke	Açıklanacak Veriler	Beklenti	Önceki
12:00	EUR	Tüketici Fiyat Endeksi (TÜFE) (Yıllık) (Ara)	2,00%	2,10%
12:00	EUR	Tüketici Fiyat Endeksi (TÜFE) (Aylık) (Ara)	0,30%	-0,20%
13:00	EUR	Çekirdek Tüketici Fiyat Endeksi (TÜFE) (Yıllık) (Ara)	2,40%	2,40%
16:15	USD	ADP Tarım Dışı İstihdam (Ara)	50K	-32K
18:00	USD	ISM İmalat Dışı Satın Alma Müdürleri Endeksi (PMI) (Ara)	52,20	52,60
18:00	USD	İş İmkanları ve Personel Değişim Oranı (JOLTS) (Kas)	7,640M	7,670M
18:30	USD	ABD Enerji Bilgi Dairesi Ham Petrol Stokları	-1,200M	-1,934M

EUR/USD

Euro, Avrupa'dan gelen enflasyon verilerinin fiyat baskılarında belirgin bir yavaşlamaya işaret etmesiyle 1,17 seviyesine gerileyerek kazançlarını geri verdi. Almanya ve Fransa'da enflasyonun beklentilerin altında kalması, ECB'nin bu yıl faiz artırma ihtimalini neredeyse tamamen ortadan kaldırdı. Piyasalar şimdi, ECB'nin faizleri sabit tutma mesajını teyit edebilecek Euro Bölgesi genel enflasyon verilerine odaklanmış durumda. Gün içi teknik seviyeler olarak;

Destekler: 1,1666 – 1,1645 – 1,1607

Dirençler: 1,1725 – 1,1763 – 1,1784

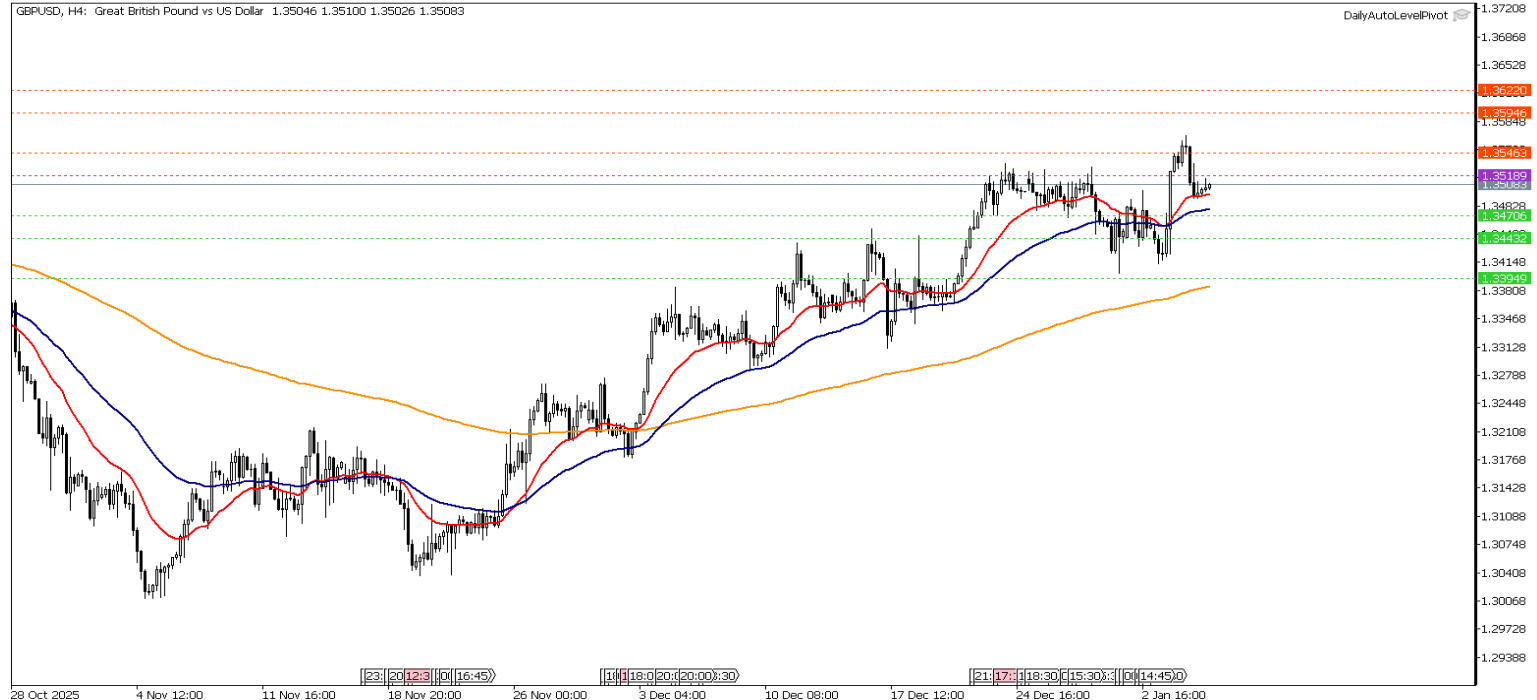


GBP/USD

Sterlin, BoE ile Fed arasındaki faiz patikası farkının etkisiyle 1,35'e yakın seviyelerde kalarak üç ayın zirvesine yakın seyrini sürdürdü. Fed'den bu yıl en az iki faiz indirimi beklenirken, BoE için yalnızca sınırlı bir indirim fiyatlanması sterline göreli getiri avantajı sağlıyor. ABD'nin Venezuela hamlesiyle jeopolitik belirsizlikler gündemde kalırken, İngiltere'de tüketici borçlanmasının kredi kartı harcamaları öncülüğünde iki yılın zirvesine çıkması dikkat çekti. Gün içi teknik seviyeler olarak;

Destekler: 1,3470 – 1,3443 – 1,3394

Dirençler: 1,3546 – 1,3594 – 1,3622

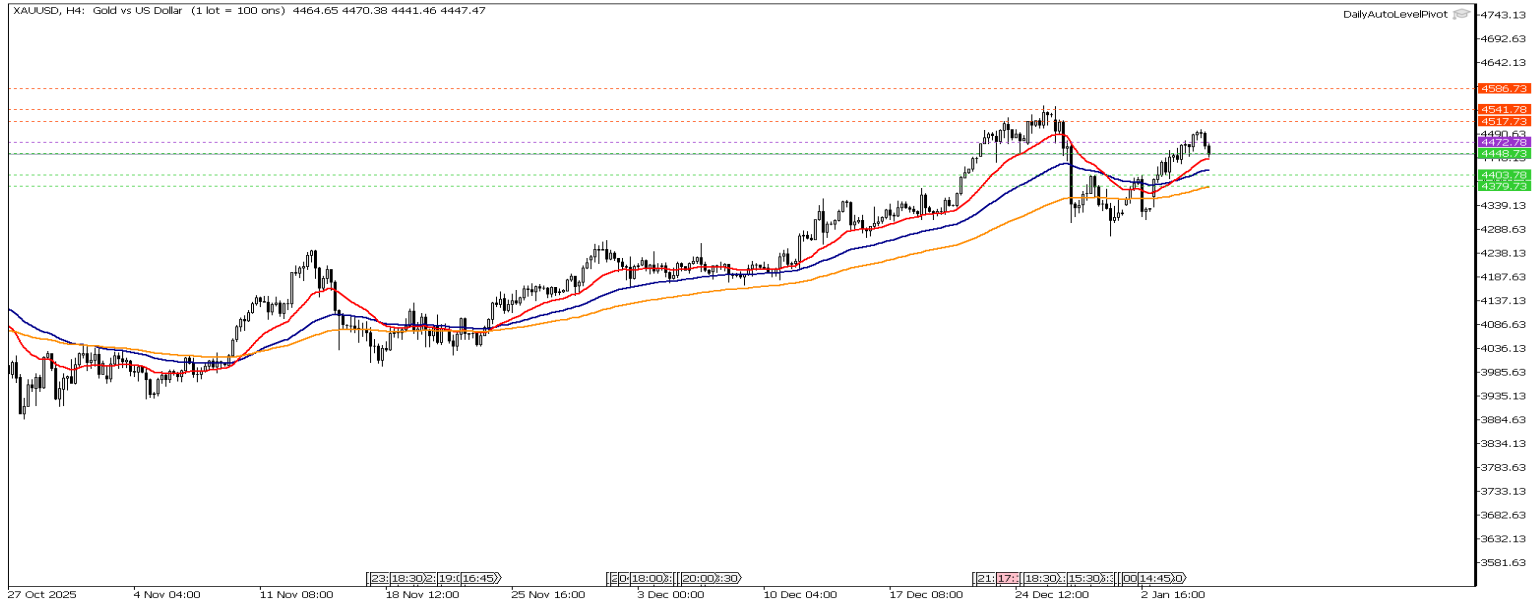


XAU/USD

Altın, jeopolitik risklerin geçici olarak arka plana itilmesiyle 4.480 dolar civarına gerileyerek son iki günlük yükselişine ara verdi. Piyasaların odağında cuma günü açıklanacak ABD istihdam verisi yer alırken, Fed'in bu yıl iki faiz indirimi yapacağı beklentisi fiyatlamalarda korunuyor. Venezuela, Çin-Japonya ve ABD'nin diğer jeopolitik mesajları ise geri çekilmeye rağmen altın için orta vadede destekleyici zemin oluşturmaya devam ediyor. Gün içi teknik seviyeler olarak;

Destekler: 4403 – 4379 - 4340

Dirençler: 4448 – 4472 - 4517

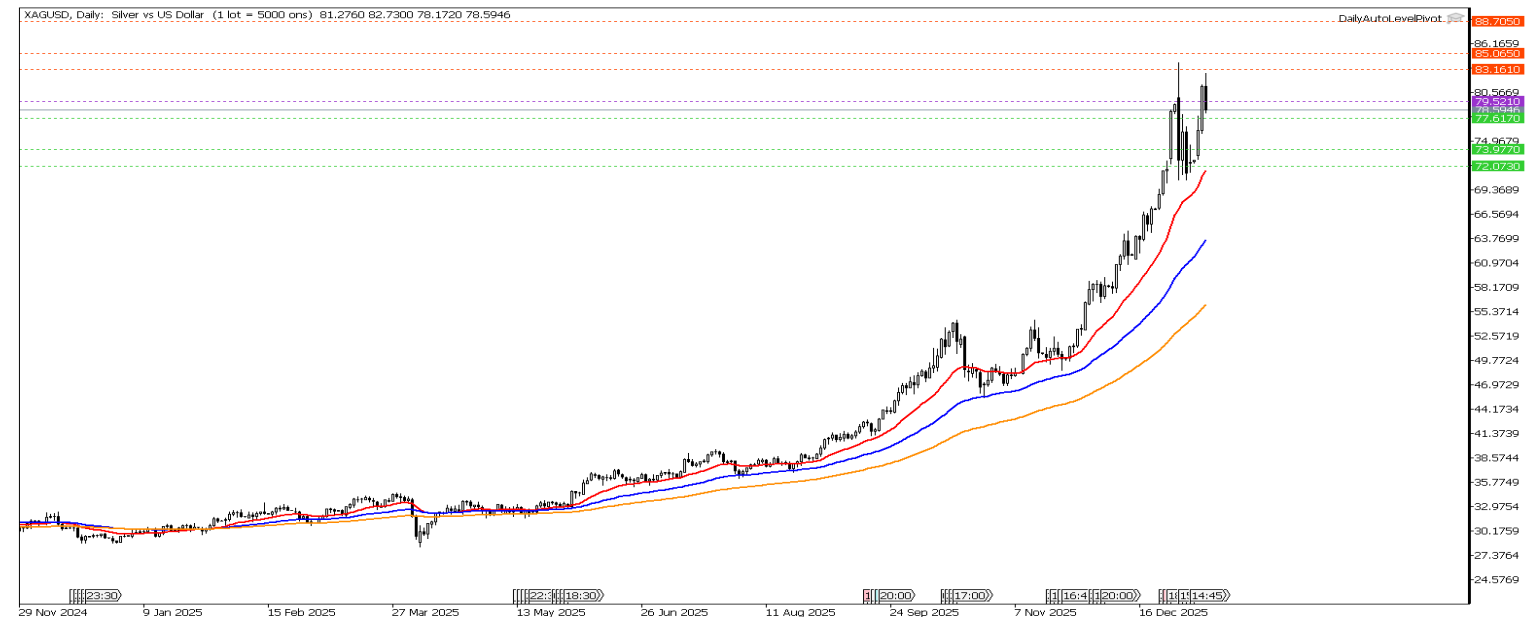


XAG/USD

Gümüş, rekor seviyelere yakın hızlı yükselişin ardından kâr satışlarıyla 80 doların altına gerileyerek üç günlük rallisini sonlandırdı. Güçlenen dolar ve ABD istihdam verileri öncesinde artan temkinli duruş, değerli metaller genelinde geri çekilmeye yol açtı; Fed cephesinden gelen güvercin mesajlara rağmen bu ay faizlerin sabit kalacağı beklentisi baskın. Venezuela'ya ABD müdahalesi ve Çin-Japonya gerilimi ise geri çekilmeye rağmen gümüş ve diğer güvenli liman varlıkları için destekleyici arka planı koruyor. Gün içi teknik seviyeler olarak;

Destekler: 77,61- 73,97 – 72,07

Dirençler: 83,16 – 85,06 – 88,70

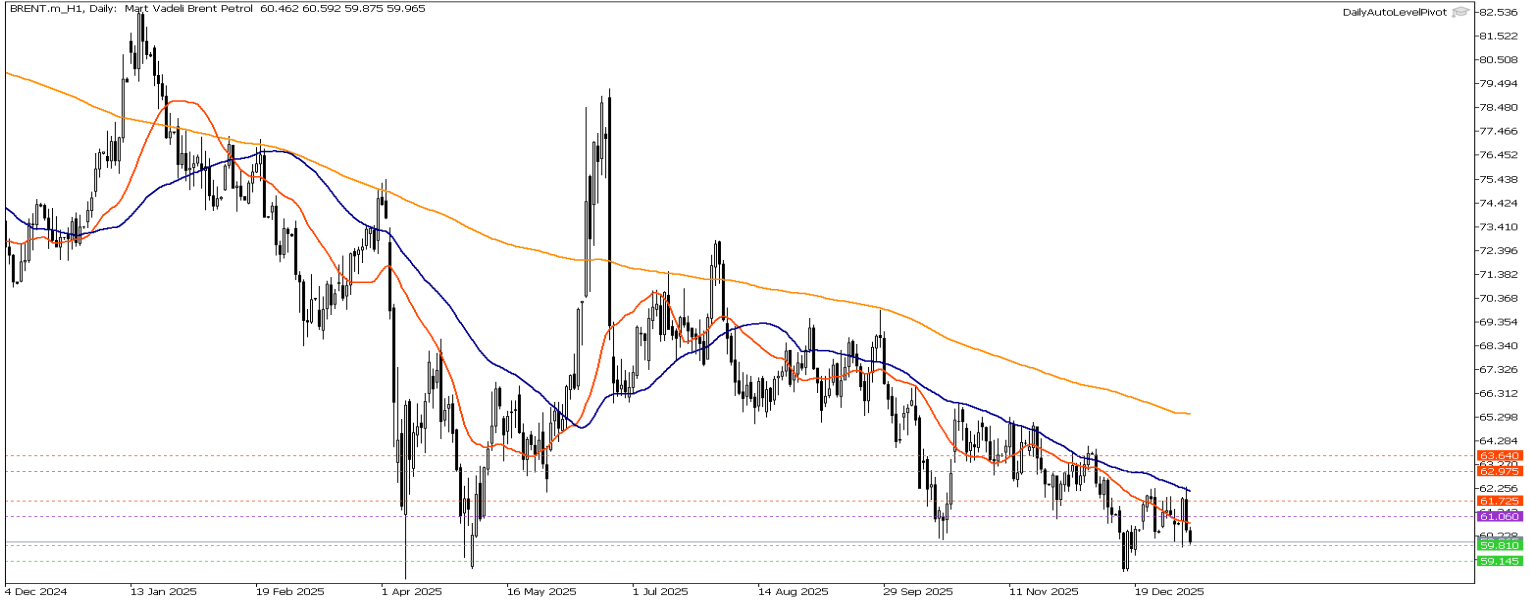


Brent Petrol

Brent petrol, Trump'ın Venezuela'nın ABD'ye 30-50 milyon varil ham petrol devredeceğini açıklamasıyla arz fazlası endişelerinin artması sonucu 59,7 dolar civarına gerileyerek düşüşünü sürdürdü. Venezuela petrolünün ABD piyasasına kalıcı şekilde yönelmesi ihtimali ve Rus petrolüne yönelik kısıtların gevşeyebileceği beklentisi fiyatlar üzerinde baskı yaratıyor. Buna karşın, ABD ham petrol stoklarının geçen hafta 2,8 milyon varil düşmesi arz tarafında kısa vadeli dengeleyici bir unsur olarak öne çıktı. Gün içi teknik seviyeler olarak;

Destekler: 59,81- 59,14 - 57,89

Dirençler: 61,72- 62,97 - 63,64

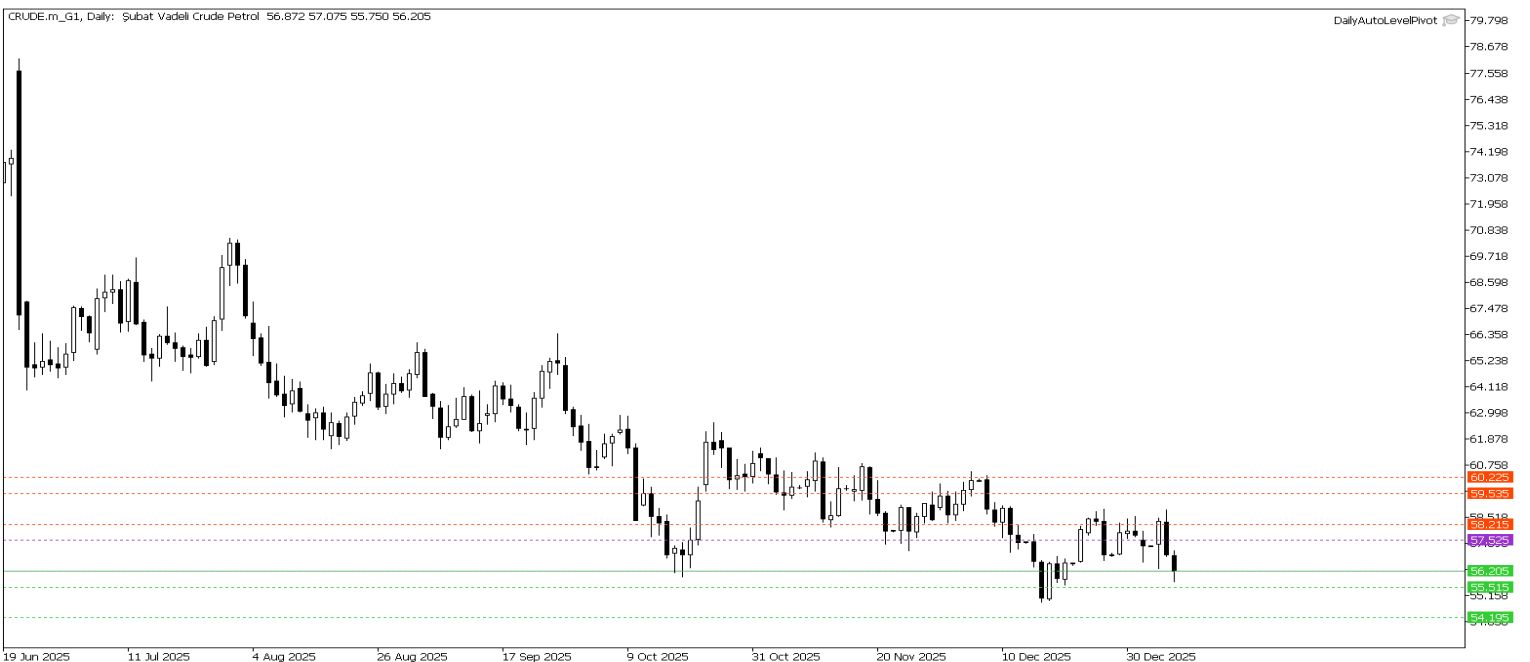


Crude Petrol

WTI petrol, Trump'ın Venezuela'nın ABD'ye 30-50 milyon varil ham petrol devredeceğini açıklamasıyla arz fazlası endişelerinin güçlenmesi sonucu 56 dolar civarına gerileyerek düşüşünü sürdürdü. Venezuela petrolünün ABD piyasasına kalıcı şekilde yönelmesi ve Rus petrolüne yönelik kısıtların gevşeyebileceği beklentisi fiyatlar üzerinde baskı yaratıyor. Buna karşın, ABD ham petrol stoklarının geçen hafta 2,8 milyon varil azalması kısa vadede düşüşü sınırlayan bir unsur olarak öne çıktı. Gün içi teknik seviyeler olarak;

Destekler: 56,20 -55,51 - 54,19

Dirençler: 58,21- 59,53 - 60,22

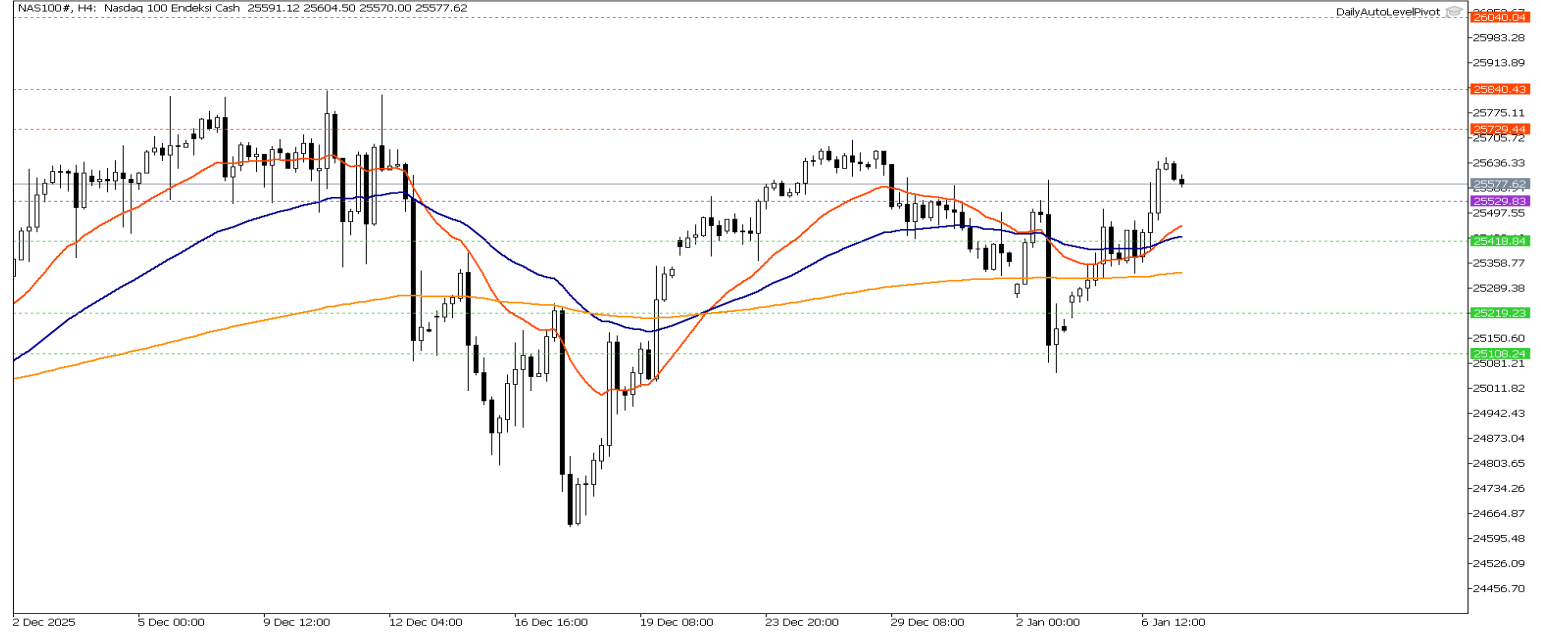


Nasdaq Yakın Vade

Nasdaq Endeksi, teknoloji ve yarı iletken hisselerindeki güçlü alımlarla %0,65 yükselerek risk iştahının büyüme hisselerinde yoğunlaştığını gösterdi. Micron, Texas Instruments, Analog Devices ve NXP'de %5,6–%10 arası yükselişler ile SanDisk, Western Digital ve Seagate'teki sert primler endeksin performansını destekledi. Nvidia CEO'sunun Çin'de H200 yapay zekâ çiplerine güçlü talep olduğuna dair açıklamaları, Nasdaq'taki momentumun korunmasına katkı sağladı. Gün içi teknik seviyeler olarak;

Destekler: 25418 – 25219 - 25108

Dirençler: 25729 – 25840 - 26040

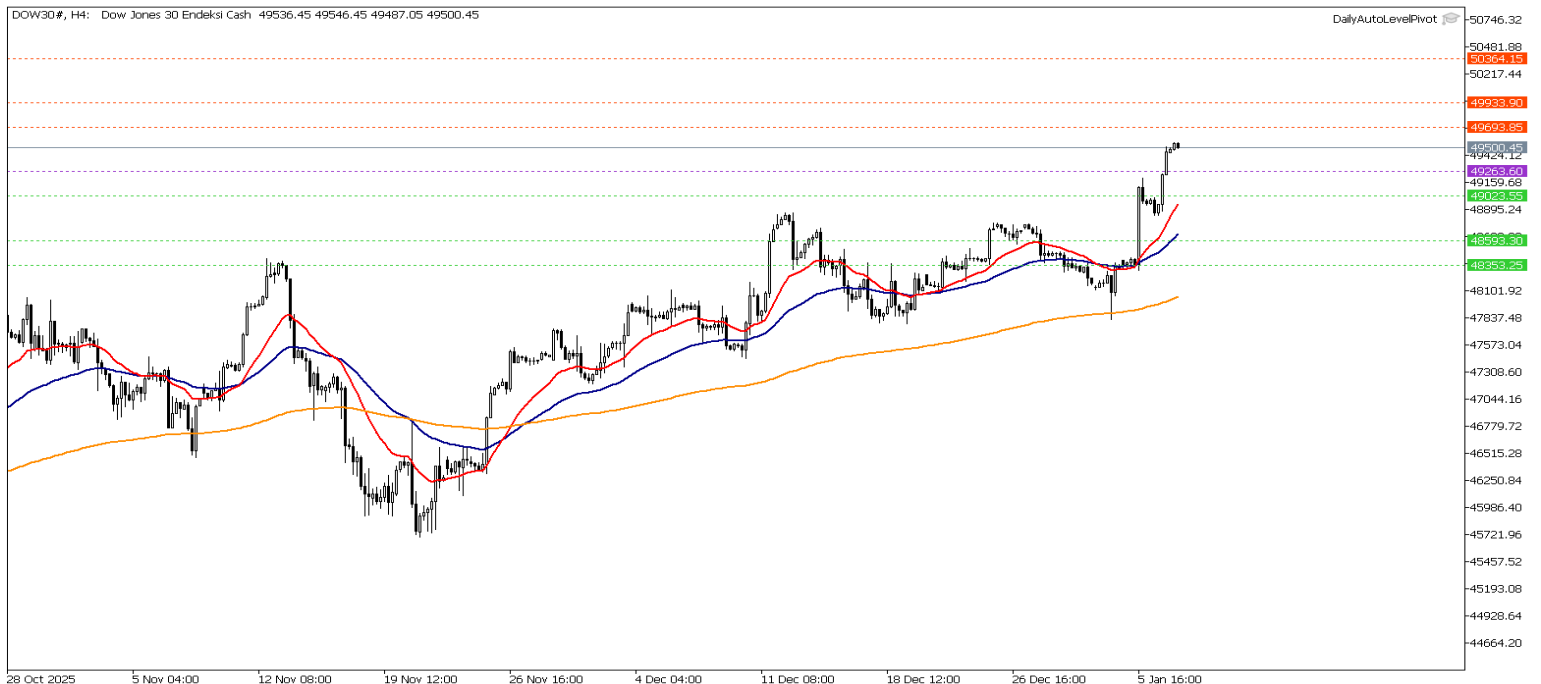


Dow Jones Yakın Vade

Dow Jones Endeksi (DJ30), sanayi, sağlık ve finans hisseleri öncülüğünde %0,99 yükselerek yeni bir tarihi zirveye ulaştı ve piyasalardaki pozitif eğilimi teyit etti. Fed'in bu yıl birden fazla faiz indirimi yapacağı beklentisi, endekste kâr görünümünü desteklerken risk iştahının genele yayıldığını gösterdi. DJ30'daki güçlü kapanış, yatırımcıların makro belirsizliklere rağmen büyük ve defansif şirketlere olan ilgisini koruduğuna işaret ediyor. Gün içi teknik seviyeler olarak;

Destekler: 49023 – 48593 - 48353

Dirençler: 49693 – 49933 - 50364



**Gedik Yatırım Menkul Değerler A.Ş. - Gedik Forex Birimi**

E-Posta : forex@gedik.com

Adres : Altayçeşme Mahallesi Çamlı Sokak Pasco Plaza No :21 İç Kapı No :45 Kat: 10-11,12, 34843 Maltepe/İstanbul
Tel : (0216) 453 01 20**Forex Satış Birimi**

Mehmet Karakavuk	Müdür	(Dahili - 1921)	mehmet.karakavuk@gedik.com
Kaan Can	Yatırım Uzmanı	(Dahili - 1266)	kaan.can@gedik.com
Şahin Gülcen	Yatırım Uzmanı	(Dahili - 1320)	sahin.gulcen@gedik.com
Zeliha Avşar	Yatırım Uzmanı	(Dahili - 1411)	zeliha.avsar@gedik.com

Gedik Yatırım Menkul Değerler A.Ş. - Yatırım Danışmanlığı Birimi

E-Posta : gyd@gedik.com

Adres : Altayçeşme Mahallesi Çamlı Sokak Pasco Plaza No :21 İç Kapı No :45 Kat: 10-11,12, 34843 Maltepe/İstanbul
Tel : (0216) 453 00 53**Yatırım Danışmanlığı Birimi**

Eda KARADAĞ	Müdür Yardımcısı	eda.karadag@gedik.com
Onurcan BAL	Müdür Yardımcısı	onurcan.bal@gedik.com
Ceren TABAN	Yönetmen	ceren.taban@gedik.com
Yılmaz ALTUN	Yatırım Danışmanı	yilmaz.altun@gedik.com
Elif KAYA	Uzman	elif.kaya@gedik.com

YASAL UYARI

Burada yer alan bilgiler Gedik Yatırım tarafından bilgilendirme amacıyla hazırlanmıştır. Yatırım sinyal, bilgi, yorum ve tavsiyeleri yatırım danışmanlığı kapsamında değildir. Yatırım danışmanlığı hizmeti; aracı kurumlar, portföy yönetim şirketleri, mevduat kabul etmeyen bankalar ile müşteri arasında imzalanacak yatırım danışmanlığı sözleşmesi çerçevesinde sunulmaktadır. Burada yer alan sinyal, yorum ve tavsiyeler, herhangi bir yatırım aracının alım satım önerisi ya da getiri vaadi olarak yorumlanmamalıdır. Bu görüşler mali durumunuz ile risk ve getiri tercihlerinize uygun olmayabilir ve sadece burada yer alan bilgilere ve sinyallere dayanarak yatırım kararı verilmesi beklentilerinize uygun sonuçlar doğurmayabilir. Burada yer alan sinyaller, fiyatlar, veriler ve bilgilerin tam ve doğru olduğu garanti edilemez; içerik, haber verilmeksizin değiştirilebilir. Tüm sinyal ve veriler, Gedik Yatırım tarafından güvenilir olduğuna inanılan kaynaklardan alınmıştır. Bu sinyal ve kaynakların kullanılması nedeni ile ortaya çıkabilecek hatalardan ve zararlardan Gedik Yatırım sorumlu değildir.