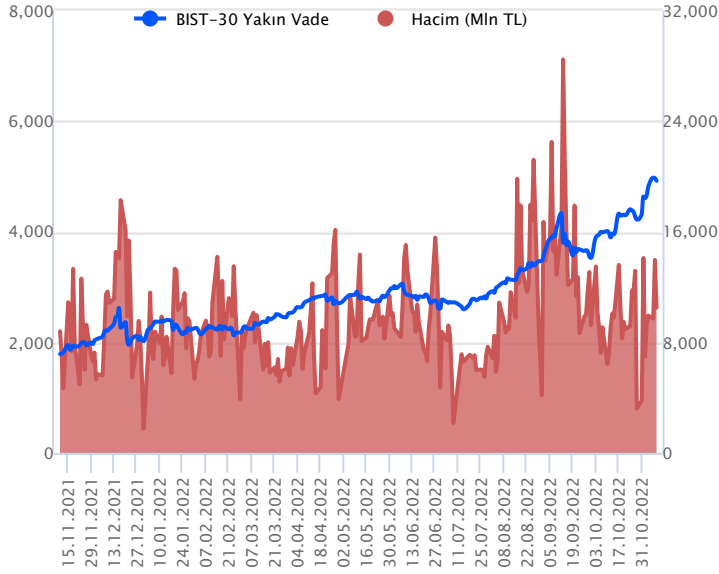


Sözleşme Kodu	Vade Ayı	Uzlaşma Fiyatı	Önceki Uzlaşma Fiyatı	Değişim	Değişim Puan	Gün İçi Yüksek	Gün İçi Düşük	İşlem Miktarı	İşlem Hacim	Açık Pozisyon	Açık Pozisyon Değişimi	Vadeye Kalan Gün Sayısı	Takasbank Başlangıç Teminatları
ENDEKS KONTRATLARI													
F_XU0300223	28.02.2023	5,165.00	5,201.75	-0.71 %	-36.75	5,249.75	5,132.25	1,104.00	57,396,212.50	1,156.00	19.00	111	5,380
F_XU0301222	30.12.2022	4,946.75	4,982.00	-0.71 %	-35.25	5,030.00	4,909.00	211,106.00	10,497,538,072.50	282,206.00	-3,460.00	51	5,380

BIST 30 Yakın Vadeli Kontratı



Dün günün ilk yarısında sınırlı yükseliş eğilimi gösteren sözleşmede, öğleden sonra satışlar etkili oldu. Aralık vadeli endeks sözleşmesi 4.909 ile 5.030 seviyeleri arasında dalgalanarak günü %0,71'lik düşüyle 4.946,75 uzlaşma fiyatından tamamladı. Akşam seansı kapanışı ise uzlaşma fiyatının altında 4.918,50 seviyesinden gerçekleşti. Dün ABD borsalarında satışlar sertleşirken bu sabah vadeli hafif alıcılı seyirlerde hareket ediyor. Avrupa endeksleri ise sınırlı satıcılı açılışlara işaret ediyor. Asya piyasalarında da satıcılı seyirler hakim. Bu bağlamda sözleşmenin güne hafif satıcılı bir başlangıç yapmasını bekliyoruz.

Sözleşmede gün içerisinde 4.892 – 4.875 aralığını destek olarak izliyoruz. Bu aralık altındaki kalıcı hareketlerde 4.840 ve 4.754 seviyeleri destek olarak gündeme gelebilir. Yukarıda ise 5.030 – 5.050 aralığı önemli direnç bölgesi olup, 5.050 üzerinde kalıcı hareketler görülmedikçe yükseliş hareketlerine karşı temkini yaklaşımları gerektiğini düşünüyoruz. Üçüncü çeyreğe yönelik finansal sonuçların tamamlanması ile birlikte sözleşmede son dönemdeki yükselişler sonrası volatilitenin artabileceğini değerlendiriyoruz. Bu bağlamda yatırımcıların aktif bir kar al / zarar durdur stratejisine bağlı kalmalarının yararlı olacağı görüşündeyiz.

Endeks - 30 Yakın Vade Aracı Kurum Dağılımı Günlük Değişim

Long			Short		
Kurum	Net Lot	Pay (%)	Kurum	Net Lot	Pay (%)
Bank of America	7.404	30	Yapı Kredi Yatırım	12.169	49
Teb Yatırım	4.988	20	HSBC Yatırım	3.910	16
Ak Yatırım	3.325	13	A1 Capital Menkul	3.076	12
İş Yatırım	2.280	9	Meksa Yatırım	2.139	9
Tera Yatırım	1.807	7	Tacirler Yatırım	1.385	6
Diğer	5.237	21	Diğer	2.362	9

İlk 5 Kurum Satım Ağırlıklı

Endeks - 30 Yakın Vade Aracı Kurum Dağılımı Tüm Vade

Long			Short		
Kurum	Net Lot	Pay (%)	Kurum	Net Lot	Pay (%)
Teb Yatırım	120.660	75	Tacirler Yatırım	41.768	26
Garanti BBVA	18.285	11	Oyak Yatırım	13.161	8
Yapı Kredi Yatırım	14.399	9	İş Yatırım	13.101	8
Ak Yatırım	2.207	1	HSBC Yatırım	12.437	8
Gedik Yatırım	1.512	1	Yatırım Finans	12.396	8
Diğer	3.517	2	Diğer	67.717	42

İlk 5 Kurum Alım Ağırlıklı

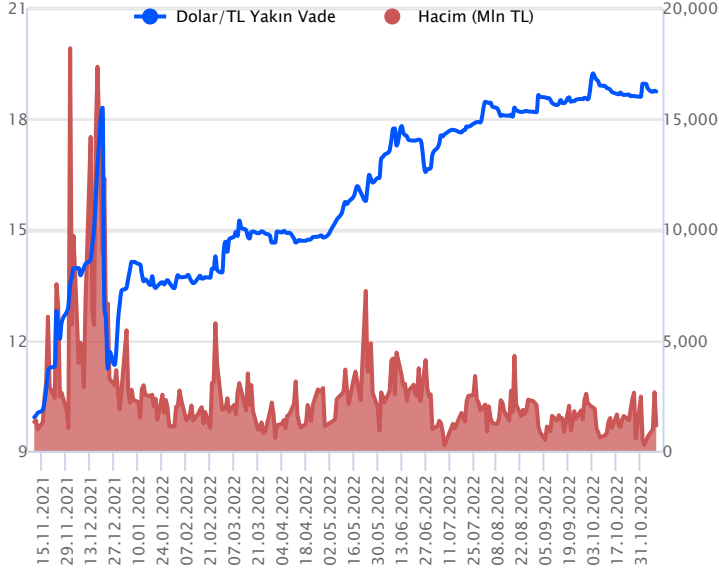


Fiyat (%) Açık Pozisyon (%) Yorum

Artış	Artış	Yükselişin devamlılığı için sinyal olarak kabul edilebilir.
Artış	Azalış	Yükselişin desteklenmediğini gösterir.
Azalış	Artış	Düşüşlerin devamlılığı için sinyal olarak kabul edilebilir.
Azalış	Azalış	Düşüşlerin desteklenmediğini gösterir.

Sözleşme Kodu	Vade Ayı	Uzlaşma Fiyatı	Önceki Uzlaşma Fiyatı	Değişim	Değişim Puan	Gün İçi Yüksek	Gün İçi Düşük	İşlem Miktarı	İşlem Hacim	Açık Pozisyon	Açık Pozisyon Değişimi	Vadeye Kalan Gün Sayısı	Takasbank Başlangıç Teminatları
DÖVİZ KONTRATLARI													
F_EURTRY1122	30.11.2022	18.8933	18.8924	0.00 %	0.00	18.9555	18.8030	257	4,859,206	5,356	61	21	2,185
F_EURTRY1222	30.12.2022	19.2210	19.1931	0.15 %	0.03	19.3382	19.1915	331	6,375,175	2,374	-82	51	2,185
F_EURUSD1122	30.11.2022	1.0070	1.0040	0.30 %	0.00	1.0092	1.0018	25,975	485,515,771	62,042	2,383	21	465
F_EURUSD1222	30.12.2022	1.0077	1.0068	0.09 %	0.00	1.0111	1.0042	2,035	38,135,518	8,669	653	51	465
F_USDTRY1122	30.11.2022	18.7486	18.7638	-0.08 %	-0.02	18.7805	18.7442	61,085	1,146,214,648	949,718	-32,974	21	2,100
F_USDTRY1222	30.12.2022	19.0960	19.1155	-0.10 %	-0.02	19.1400	19.0850	48,927	935,999,401	1,058,225	28,457	51	2,100

Dolar/TL Yakın Vadeli Kontratı



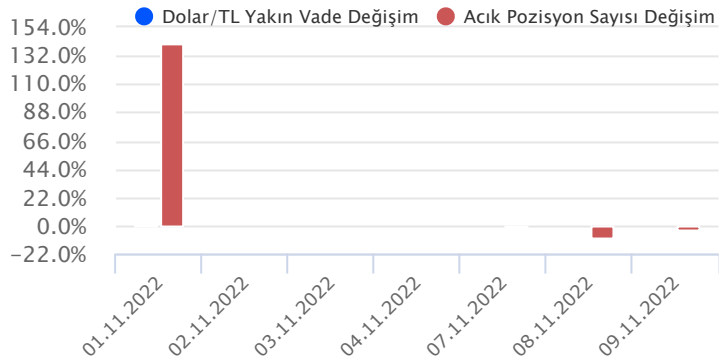
Kasım vadeli Dolar/TL sözleşmesi dün 18,7442 ile 18,7805 seviyeleri arasında dalgalanarak günü %0,08'lik düşükle 18,7486 uzlaşma fiyatından tamamladı. Dolar endeksinde son dönemde yaşanan düzeltme hareketleri sonrası dün toparlanma eğilimleri gözlenirken, gelişmekte olan ülke para birimleri de dolar karşısında ağırlıklı değer kaybettiği bir günü geride bıraktık. Hafta başından itibaren piyasayı etkileyen önemli bir veri akışı bulunmazken, spot kurda ise yatay seyirlerin etkili olmaya devam ettiğini ve açıklanan veriler ile haber akışlarının fiyatlamalara etkisinin sınırlı kaldığını söyleyebiliriz. Bugün gözler ABD'de tüketici enflasyonu verisinde olacak. Fed'in para politikası açısından kritik enflasyon verisi sonrası piyasada oynaklık artabilir. Yurt içerisinde ise işsizlik oranı açıklanacak. Bu sabah yatay seyrini sürdüren Dolar/TL spot kuru, saat 08:30 itibarıyla 18,60'lı seviyelerde hareket ediyor. Dolar endeksi ise 110,20 civarında hareket ediyor. Bu görünüm altında sözleşmede gün içerisinde 18,71 - 18,67 ve 18,62 seviyeleri destek olarak izlenebilir. Yukarıda ise 18,79 - 18,85 ve 18,89 seviyeleri direnç olarak takip edilebilir.

Dolar/TL Yakın Vade Aracı Kurum Dağılımı Günlük Değişim

Long			Short		
Kurum	Net Lot	Pay (%)	Kurum	Net Lot	Pay (%)
Akbank	31.408	68	Ak Yatırım	17.028	37
Venbey Yatırım	11.500	25	Deniz Yatırım	5.708	12
İnfo Yatırım	1.294	3	İş Yatırım	5.187	11
Teb Yatırım	995	2	Garnati BBVA	5.000	11
Bank of America	372	1	Finansbank	4.750	10
Diğer	449	1	Diğer	8.345	18
İlk 5 Kurum Alım Ağırlıklı					

Dolar/TL Yakın Vade Aracı Kurum Dağılımı Tüm Vade

Long			Short		
Kurum	Net Lot	Pay (%)	Kurum	Net Lot	Pay (%)
Yapı Kredi Yatırım	249.949	32	Akbank	330.833	44
Ak Yatırım	151.629	20	T.C. Merkez Bankası	186.615	25
Denizbank	63.965	8	İş Yatırım	114.131	15
Bank of America	48.959	6	Oyak Yatırım	26.081	3
Deniz Yatırım	34.083	5	Burgan Yatırım	25.042	3
Diğer	216.280	29	Diğer	77.163	10
İlk 5 Kurum Satım Ağırlıklı					

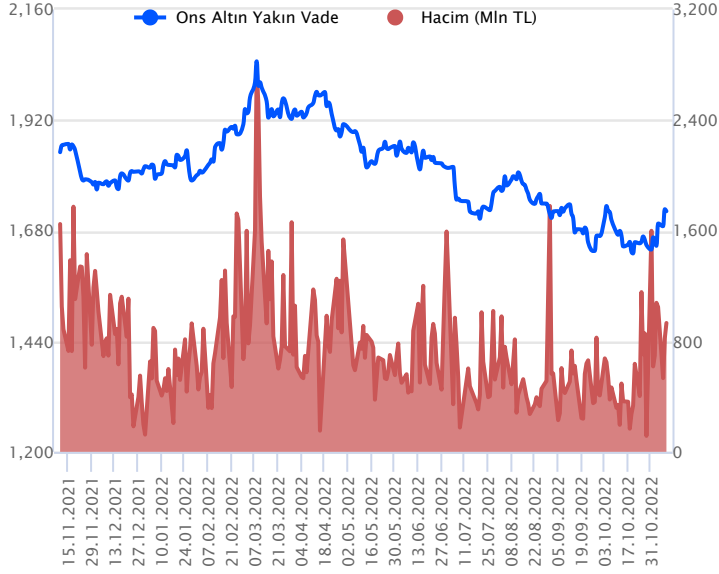


Fiyat (%) Açık Pozisyon (%) Yorum

Artış	Artış	Yükselişin devamlılığı için sinyal olarak kabul edilebilir.
Artış	Azalış	Yükselişin desteklenmediğini gösterir.
Azalış	Artış	Düşüşlerin devamlılığı için sinyal olarak kabul edilebilir.
Azalış	Azalış	Düşüşlerin desteklenmediğini gösterir.

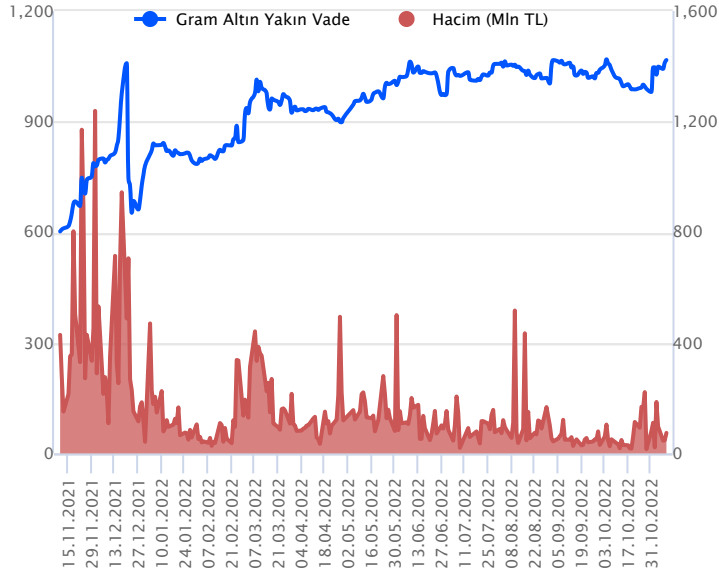
Sözleşme Kodu	Vade Ayı	Uzlaşma Fiyatı	Önceki Uzlaşma Fiyatı	Değişim	Değişim Puan	Gün İçi Yüksek	Gün İçi Düşük	İşlem Miktarı	İşlem Hacim	Açık Pozisyon	Açık Pozisyon Değişimi	Vadeye Kalan Gün Sayısı	Takasbank Başlangıç Teminatları
ALTIN KONTRATLARI													
F_XAUTRYM0223	28.02.2023	1,121.480	1,105.330	1.46 %	16.15	1,124.410	1,108.080	3,023	3,383,763	26,466	752	111	160
F_XAUTRYM1222	30.12.2022	1,067.810	1,054.170	1.29 %	13.64	1,070.180	1,060.060	69,541	74,080,714	567,839	-10,345	51	160
F_XAUUSD0223	28.02.2023	1,750.600	1,722.950	1.60 %	27.65	1,755.150	1,737.000	1,086	35,198,967	3,611	192	111	2,325
F_XAUUSD1222	30.12.2022	1,733.000	1,707.250	1.51 %	25.75	1,736.400	1,718.400	29,033	931,970,080	90,105	3,476	51	2,325

ONS ALTIN Yakın Vadeli Kontratı



Aralık vadeli ons altın sözleşmesi dün 1718,40\$ ile 1736,40\$ arasında dalgalanarak, günü %1,51 yükselişle 1733,00\$ uzlaşma fiyatından kapattı. Spot piyasada saat 08:30 itibariyle ons altın 1703\$-1711\$ aralığında işlem görüyor. Dün sözleşmede geri çekilmelerin sınırlı kaldığı ve gün sonu kapanışında yükselişin olduğu görülmekte. Bu nedenle yukarı yönlü stratejimizi revize ediyor ve 1732\$ seviyesini 1739\$ seviyesine çekiyoruz. Bu bağlamda, sözleşmede 1739\$ seviyesinin üzerinde saatlik kapanışların devamında yukarı yönlü pozisyonların artması beklenebilir. Sözleşme için 1739\$ seviyesinin üzerinde 1721\$ stop seviyesi eklenerek 1765\$ kar alımı için değerlendirilebilir. Aşağı yönlü stratejimizi koruyoruz ve 1714\$ seviyesinin altındaki kapanışlarda aşağı yönlü pozisyonların artmasını bekleyebiliriz. Bu doğrultuda, sözleşme için 1731\$ stop seviyesi olmak koşuluyla 1688\$ seviyesi takip edilebilir. Bugün ABD'de ekim ayına yönelik enflasyon verisi açıklanacak. Son günlerde Fed ile ilgili beklentiler ve ABD ara seçim sonucu piyasalarda volatilitenin artmasına neden olurken, bugünkü enflasyon verisi de bu açıdan önemli olabilir.

GRAM ALTIN Yakın Vadeli Kontratı

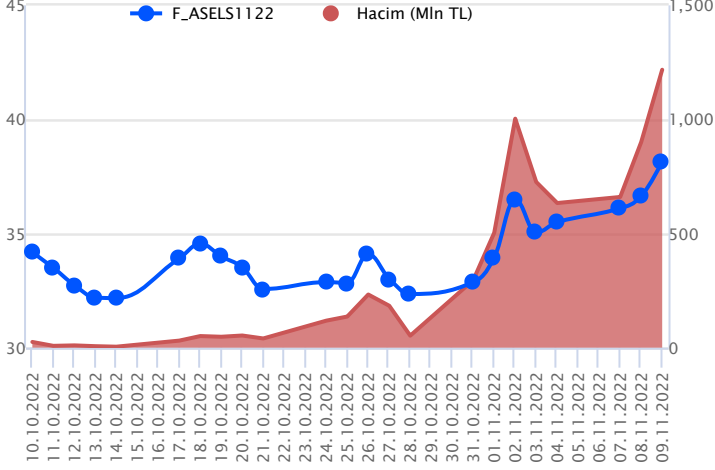


Aralık vadeli gram altın sözleşmesi dün 1060,06 TL ile 1070,18 TL arasında dalgalanarak, günü %1,29 yükselişle 1067,81 TL uzlaşma fiyatından tamamladı. Spot piyasada saat 08:30 itibariyle gram altın 1023,00 TL seviyesinde bulunuyor. Dolar/TL kuru 18,57 TL ile 18,61 TL arasında ve ons altın 1703\$-1711\$ aralığında işlem görüyor. Sözleşmede geri çekilmelerin sınırlı kaldığı ve yukarı yönlü tepkilerin olduğu görülüyor. Bu nedenle mevcut stratejimizi revize ediyoruz. Sözleşme için 1078,00 TL direnç noktası olarak takip edilebilir. Bu direncin üzerinde saatlik kapanışların devamında yukarı yönlü pozisyonların artması beklenebilir. Bu durumda, 1067,00 TL stop seviyesi eklenerek 1094,00 TL kar alımı için değerlendirilebilir. Buna karşın, sözleşmede geri çekilmelerin görülmesi durumunda 1061,00 TL seviyesi destek noktası olarak görülüyor. Bu destek altı kapanışların devamında aşağı yönlü pozisyonların artması beklenebilir. Bu bağlamda, 1071,00 TL stop seviyesi olmak koşuluyla 1045,00 TL seviyesi hedeflenebilir. Bugün küresel piyasaların gündeminde ABD enflasyonu bulunuyor. Gün içerisinde açıklanması beklenen verinin, piyasalar üzerinde oynaklık yaratması beklenebilir.

Sözleşme	Vade Ayı	Son Uzlaşma	Önceki Uzlaşma	Değişim %	Günün Düşüğü	Günün Yükselişi	İşlem Adedi	İşlem Hacmi
PAY VADELİ SÖZLEŞMELERİNDE EN FAZLA İŞLEM GÖRENLER								
F_ASELS1122	30.11.2022	38.120	36.610	4.09 %	36.380	39.110	320,373	1,217,928,397
F_THYAO1122	30.11.2022	112.750	114.910	-1.51 %	112.390	117.700	104,398	1,198,745,802
F_ODAS1122	30.11.2022	9.930	9.030	9.85 %	9.360	9.930	967,483	947,492,604

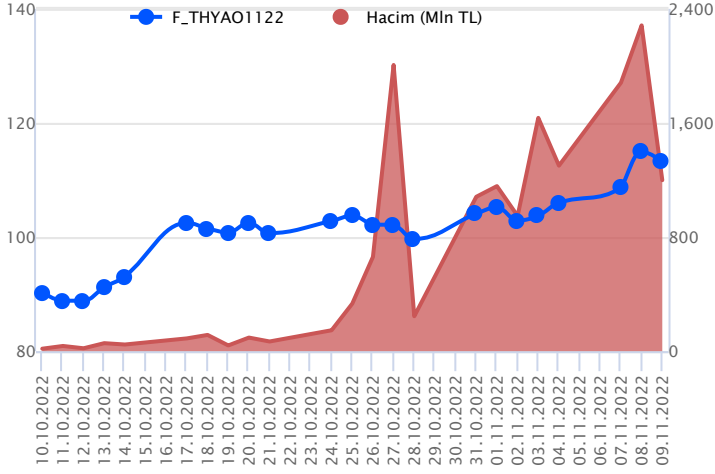
Pay vadeli sözleşmeleri, düşük teminatlarla yüksek tutarlı pozisyonlar almayı mümkün kılar. Pay vadeli sözleşmeleri ile ilgili daha detaylı bilgi almak için Gedik Yatırım VİOP Departmanı ile iletişime geçebilirsiniz.

F_ASELS1122 Vadeli Kontratı



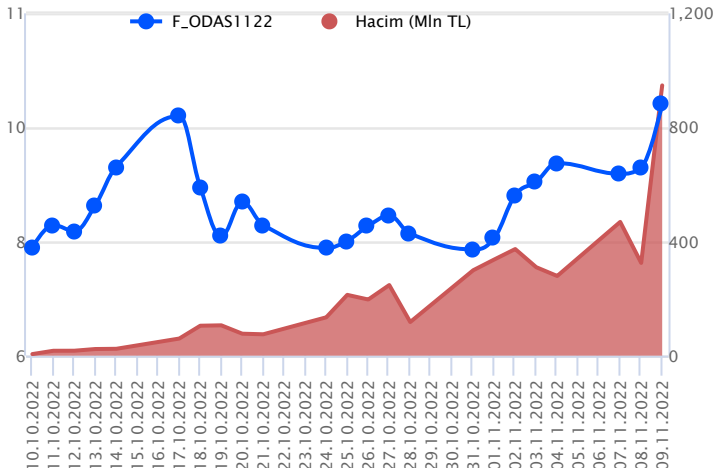
Yurt içindeki olumlu havanın katkısıyla kasım ayına yükselişlerle başlayan ve kısa vadeli üssel ortalamaları üzerinde hareket eden ASELS cephesinde dün güçlü yükselişler etkili oldu. Dün yaşanan güçlü yükselişlerle ASELS hissesi ve pay sözleşmelerinde zirvelerin yenilediği görüldü. Kasım vadeli ASELS pay sözleşmesi gün içerisinde 36,38 – 39,11 TL aralığında hareket ederek günü %4,09 oranında değer kazanımıyla 38,12 TL uzlaşma fiyatından tamamladı. Sözleşmede önceki zirve seviyesi olan 37,60 TL üzerinde kalıcılık korunduğu sürece yükseliş eğiliminin devam edebileceğini değerlendiriyoruz. 37,60 TL üzerinde kaldığı sürece katlanabilecek zarar seviyelerine göre aktif bir stop loss stratejisine bağlı kalarak long pozisyon denemeleri yapılabilir. Yükselişlerin devamında 38,85 ve 39,11 TL kısa vadeli direnç noktaları olup, zirve seviyesi olan 39,11 TL'nin aşılması durumunda 39,50 – 39,72 – 40,33 TL pivot seviyeleri takip edilebilir. Olası kâr satışlarında ise 37,83 ve 37,60 TL kısa vadeli destek noktaları olup, 37,60 TL altında 37,01 – 36,58 – 35,90 ve 35,43 TL seviyeleri destek olarak izlenebilir.

F_THYAO1122 Vadeli Kontratı



Endeks cephesinde zirve seviyeler test edilmeye devam ederken, Kasım vadeli THYAO sözleşmesi dün 112,39 TL – 117,70 TL seviyeleri arasında dalgalanarak günü 112,70 TL uzlaşma fiyatından tamamladı. Endeks cephesindeki pozitif hava ve güçlü açıklanan bilançonun desteğiyle yukarı yönlü seyrin korunduğu sözleşmede dün tüm zamanların zirvesinin yenilenmesinin ardından kar satışlarının öne çıktığı görülmektedir. Sözleşmede kar satışlarının bu sabahta devam etmesiyle 113,50 TL'nin altında oluşacak fiyatlamalarda 112,08 – 111,52 TL ve 110,96 TL takip edilecek destek seviyeleri konumundadır. Ancak hissede 114,00 TL üzeri kapanışların tekrar yaşanması durumunda alımlar güç kazanacağından 114,35 TL ilk direnç seviyesi konumunda bulunurken, devamında 114,91 TL ve 115,48 TL izlenecek diğer direnç seviyeleridir. Son dönemde yaşanan yüksek volatiliteye karşı her iki yönde alınacak pozisyonlarda temkinli olunması aktif bir stop loss stratejisine bağlı kalınması faydalı olacaktır. Aynı zamanda her iki yönlü stratejilerde verilen seviyelerin hızlı görülebileceği dikkate alınmalıdır.

F_ODAS1122 Vadeli Kontratı



Güçlü gelen finansal sonuçlara bağlı olarak dün ODAS cephesinde tavan fiyatlamaların yaşandığı ve zirvelerin yenilediği görüldü. Kasım vadeli ODAS pay sözleşmesi gün içerisinde 9,36 – 9,93 TL aralığında hareket ederek günü %9,85 oranında yükselişle 9,93 TL uzlaşma fiyatından tamamladı. Finansal sonuçlara bağlı olarak yaşanan bu yükselişin ne kadar süre devam edeceğini kestirmek mümkün olmazken, sert yükselişlerin ardından olası düzeltmelerin de sert gerçekleşme ihtimali göz ardı edilmemelidir. Yaşanan sert yükseliş ve devamında yüksek seyredebilecek volatilitenin nedeniyle teknik analiz sonuçları ortaya koymayabilir. Tarihi zirvelerin yenilediği sözleşmede 10,05 – 10,31 – 10,69 ve 11,00 TL pivot seviyeleri direnç olarak takip edilebilir. Olası kâr satışlarında ise 9,73 – 9,36 – 9,04 ve 8,62 TL seviyeleri destek olarak izlenebilir. Sert fiyat hareketleri ve olası düzeltmelerin sert gerçekleşme riski nedeniyle pozisyon alımında ekstra dikkatli olunmalıdır.

Dayanak Varlıkların Teknik Gösterge Görünümleri

20 Gün Ortalama/Fiyat Kesişmesi (YUKARI)

USD/TRY
CNH/TRY

Güç Göstergeleri Olumlu

ALARK
HEKTS
PGSUS
TCELL

RSI ve Momentum göstergelerine göre olumlu olanlar

50 Gün Ortalama/Fiyat Kesişmesi (YUKARI)

Bu şartları sağlayan dayanak varlık bulunmamaktadır.

MACD

XAU/TRY	GÜÇLÜ AL
XAU/USD	GÜÇLÜ AL
HEKTS	ZAYIF AL
KARSN	ZAYIF AL
BIMAS	ZAYIF SAT

20/50 Gün Ortalama Kesişmesi (YUKARI)

Bu şartları sağlayan dayanak varlık bulunmamaktadır.

Para Girişi Olan Dayanak Varlıklar

	Kapanış	İşlem Hacmi (Mln TL)
ASELS	37.74	7,881.59462
TCELL	32.14	4,647.36669
TTKOM	13.88	4,195.87643
ODAS	9.79	2,919.10088
KOZAL	214.50	2,704.00229

Yüksek Hacimliler

	İşlem Hacmi (Mln TL)
XU030	79,975.99
X10XB	41,604.18
XLBNK	12,288.31
THYAO	10,102.12
ASELS	7,881.59

20 Gün Ortalama/Fiyat Kesişmesi (AŞAĞI)

ULKER
KRDMD

Güç Göstergeleri Zayıf

XPD/USD
ISCTR
FROTO
TAVHL

RSI ve Momentum göstergelerine göre zayıf olanlar

50 Gün Ortalama/Fiyat Kesişmesi (AŞAĞI)

GBP/USD

Göstergeleri Dipte Olanlar

ISCTR
XPD/USD
ULKER
FROTO
GBP/USD

CCI, RSI, Stochastics, Williams' %R , MFI ve DX göstergelerinin ortalaması en düşük olanlar

20/50 Gün Ortalama Kesişmesi (AŞAĞI)

Bu şartları sağlayan dayanak varlık bulunmamaktadır.

Para Çıkışı Olan Dayanak Varlıklar

	Kapanış	İşlem Hacmi (Mln TL)
SISE	34.26	3,063.04
BIMAS	140.80	2,756.56
ALARK	79.90	2,475.89
GUBRF	158.90	1,209.57
TSKB	3.07	933.35

Dayanak Varlıkların Teknik Gösterge Konumları

Kod	5 Günlük H.O	10 Günlük H.O	20 Günlük H.O	50 Günlük H.O	RSI	StochS	MACD	CCI
AEFES	ALIM	ALIM	ALIM	ALIM	ALIM	ALIM	ALIM	SATIM
AKBNK	SATIM	ALIM	ALIM	ALIM	SATIM	SATIM	SATIM	ALIM
AKSEN	ALIM	ALIM	ALIM	ALIM	ALIM	ALIM	ALIM	SATIM
ALARK	ALIM	ALIM	ALIM	ALIM	ALIM	ALIM	ALIM	SATIM
ALKIM	SATIM	ALIM	ALIM	ALIM	SATIM	ALIM	ALIM	SATIM
ARCLK	SATIM	ALIM	ALIM	ALIM	SATIM	ALIM	ALIM	SATIM
ASELS	ALIM	ALIM	ALIM	ALIM	ALIM	SATIM	ALIM	ALIM
BIMAS	SATIM	SATIM	ALIM	ALIM	SATIM	ALIM	SATIM	SATIM
CCOLA	ALIM	ALIM	ALIM	ALIM	ALIM	ALIM	ALIM	SATIM
CNH/TRY	SATIM	SATIM	SATIM	SATIM	SATIM	ALIM	ALIM	SATIM
DOHOL	SATIM	ALIM	ALIM	ALIM	SATIM	SATIM	SATIM	SATIM
ECILC	ALIM	ALIM	ALIM	ALIM	ALIM	ALIM	ALIM	ALIM
EKGYO	ALIM	ALIM	ALIM	ALIM	ALIM	ALIM	ALIM	ALIM
ENJSA	ALIM	ALIM	ALIM	ALIM	SATIM	ALIM	ALIM	SATIM
EREGL	ALIM	ALIM	ALIM	ALIM	SATIM	ALIM	ALIM	SATIM
EUR/TRY	ALIM	ALIM	ALIM	ALIM	ALIM	SATIM	ALIM	ALIM
EUR/USD	ALIM	ALIM	ALIM	ALIM	ALIM	ALIM	ALIM	SATIM
FROTO	SATIM	ALIM	ALIM	ALIM	SATIM	SATIM	SATIM	ALIM
GARAN	ALIM	ALIM	ALIM	ALIM	SATIM	ALIM	SATIM	ALIM
GBP/USD	SATIM	SATIM	SATIM	SATIM	SATIM	SATIM	ALIM	SATIM
GUBRF	ALIM	ALIM	ALIM	ALIM	ALIM	ALIM	ALIM	SATIM
HALKB	ALIM	ALIM	ALIM	ALIM	ALIM	ALIM	ALIM	ALIM
HEKTS	ALIM	ALIM	ALIM	ALIM	ALIM	SATIM	ALIM	ALIM
ISCTR	SATIM	SATIM	SATIM	ALIM	SATIM	SATIM	SATIM	ALIM
ISFIN	SATIM	ALIM	ALIM	ALIM	SATIM	ALIM	ALIM	SATIM
ISGYO	SATIM	ALIM	ALIM	SATIM	SATIM	ALIM	ALIM	SATIM
KARSN	ALIM	ALIM	ALIM	ALIM	ALIM	SATIM	ALIM	ALIM
KCHOL	ALIM	ALIM	ALIM	ALIM	SATIM	ALIM	ALIM	SATIM
KOZAA	ALIM	ALIM	ALIM	ALIM	ALIM	ALIM	ALIM	SATIM
KOZAL	ALIM	ALIM	ALIM	ALIM	ALIM	SATIM	ALIM	ALIM
KRDMD	SATIM	SATIM	SATIM	ALIM	SATIM	ALIM	ALIM	SATIM
MGROS	SATIM	ALIM	ALIM	ALIM	SATIM	ALIM	ALIM	SATIM
ODAS	ALIM	ALIM	ALIM	ALIM	ALIM	ALIM	ALIM	ALIM
OYAKC	SATIM	SATIM	ALIM	ALIM	SATIM	ALIM	ALIM	SATIM
PETKM	SATIM	ALIM	ALIM	ALIM	SATIM	ALIM	ALIM	SATIM
PGSUS	ALIM	ALIM	ALIM	ALIM	ALIM	SATIM	ALIM	SATIM
RUB/TRY	ALIM	ALIM	ALIM	ALIM	ALIM	SATIM	ALIM	ALIM
SAHOL	ALIM	ALIM	ALIM	ALIM	SATIM	ALIM	ALIM	SATIM
SASA	ALIM	ALIM	ALIM	ALIM	SATIM	ALIM	ALIM	SATIM
SISE	ALIM	ALIM	ALIM	ALIM	SATIM	ALIM	SATIM	SATIM
SKBNK	ALIM	ALIM	ALIM	SATIM	ALIM	SATIM	ALIM	ALIM
SOKM	SATIM	SATIM	ALIM	ALIM	SATIM	ALIM	SATIM	SATIM
TAVHL	SATIM	SATIM	ALIM	ALIM	SATIM	ALIM	SATIM	SATIM
TCELL	ALIM	ALIM	ALIM	ALIM	ALIM	SATIM	ALIM	ALIM
THYAO	ALIM	ALIM	ALIM	ALIM	ALIM	ALIM	ALIM	SATIM
TKFEN	ALIM	ALIM	ALIM	ALIM	SATIM	ALIM	ALIM	SATIM
TOASO	ALIM	ALIM	ALIM	ALIM	ALIM	ALIM	ALIM	ALIM
TRGYO	ALIM	ALIM	ALIM	ALIM	SATIM	ALIM	ALIM	SATIM
TSKB	SATIM	ALIM	ALIM	SATIM	SATIM	ALIM	ALIM	SATIM
TTKOM	ALIM	ALIM	ALIM	ALIM	ALIM	ALIM	ALIM	SATIM
TUPRS	ALIM	ALIM	ALIM	ALIM	SATIM	ALIM	ALIM	SATIM
TURSG	ALIM	ALIM	ALIM	ALIM	SATIM	ALIM	ALIM	SATIM
ULKER	SATIM	SATIM	SATIM	ALIM	SATIM	SATIM	SATIM	SATIM
USD/TRY	ALIM	ALIM	ALIM	ALIM	ALIM	SATIM	SATIM	ALIM
VAKBN	SATIM	ALIM	ALIM	ALIM	SATIM	ALIM	ALIM	SATIM
VESTL	SATIM	ALIM	ALIM	ALIM	SATIM	SATIM	SATIM	SATIM
X10XB	ALIM	ALIM	ALIM	ALIM	SATIM	ALIM	ALIM	SATIM
XAU/TRY	ALIM	ALIM	ALIM	ALIM	ALIM	SATIM	ALIM	ALIM
XAU/USD	ALIM	ALIM	ALIM	ALIM	ALIM	SATIM	ALIM	ALIM
XLBNK	SATIM	ALIM	ALIM	ALIM	SATIM	SATIM	SATIM	ALIM
XU030	ALIM	ALIM	ALIM	ALIM	ALIM	ALIM	ALIM	SATIM
YKBNK	ALIM	ALIM	ALIM	ALIM	SATIM	SATIM	SATIM	ALIM

Kod	Destek 3	Destek 2	Destek 1	Kapanış	Pivot	Direnç 1	Direnç 2	Direnç 3
	DESTEKLER				DİRENÇLER			
F_AEFES1122	50.13	51.51	52.56	53.60	53.94	54.99	56.37	57.42
F_AEFES1222	52.07	53.43	54.27	55.10	55.63	56.47	57.83	58.67
F_AKBNK1122	14.40	14.73	14.93	15.14	15.26	15.46	15.79	15.99
F_AKBNK1222	14.75	15.09	15.28	15.47	15.62	15.81	16.15	16.34
F_AKSEN1122	43.83	45.18	46.53	47.89	47.88	49.23	50.58	51.93
F_AKSEN1222	45.73	46.94	48.08	49.22	49.29	50.43	51.64	52.78
F_ALARK1122	68.34	74.24	77.71	81.19	83.61	87.08	92.98	96.45
F_ALARK1222	71.72	77.36	80.35	83.34	85.99	88.98	94.62	97.61
F_ALKIM1122	37.69	39.47	40.69	41.90	42.47	43.69	45.47	46.69
F_ALKIM1222	39.81	41.21	42.07	42.93	43.47	44.33	45.73	46.59
F_ARCLK1122	77.11	78.40	79.12	79.83	80.41	81.13	82.42	83.14
F_ARCLK1222	78.93	80.22	80.93	81.65	82.22	82.93	84.22	84.93
F_ASELS1122	33.91	35.15	36.64	38.14	37.88	39.37	40.61	42.10
F_ASELS1222	34.96	36.17	37.62	39.08	38.83	40.28	41.49	42.94
F_BIMAS1122	126.31	131.55	136.65	141.74	141.89	146.99	152.23	157.33
F_BIMAS1222	129.03	134.20	139.16	144.12	144.33	149.29	154.46	159.42
F_CCOLA1122	168.26	169.68	171.79	173.90	173.21	175.32	176.74	178.85
F_CCOLA1222	171.73	173.42	175.61	177.79	177.30	179.49	181.18	183.37
F_CNHTRY1122	2.56	2.56	2.56	2.56	2.56	2.56	2.56	2.56
F_CNHTRY1222	2.66	2.66	2.66	2.66	2.66	2.66	2.66	2.66
F_DOHOL1122	5.83	6.05	6.19	6.34	6.41	6.55	6.77	6.91
F_DOHOL1222	5.93	6.17	6.30	6.44	6.54	6.67	6.91	7.04
F_ECILC1122	19.49	20.06	21.22	22.37	21.79	22.95	23.52	24.68
F_ECILC1222	20.09	20.65	21.79	22.92	22.35	23.49	24.05	25.19
F_EKGYO1122	4.86	4.97	5.06	5.15	5.17	5.26	5.37	5.46
F_EKGYO1222	4.99	5.11	5.18	5.26	5.30	5.37	5.49	5.56
F_ENJSA1122	21.01	21.46	21.88	22.29	22.33	22.75	23.20	23.62
F_ENJSA1222	21.50	22.00	22.40	22.80	22.90	23.30	23.80	24.20
F_EREGL1122	31.73	33.21	34.21	35.21	35.69	36.69	38.17	39.17
F_EREGL1222	32.78	34.21	35.16	36.11	36.59	37.54	38.97	39.92
F_EURTRY1122	18.68	18.74	18.84	18.93	18.90	18.99	19.05	19.14
F_EURTRY1222	19.04	19.12	19.19	19.26	19.26	19.33	19.41	19.48
F_EURUSD1122	1.00	1.00	1.00	1.01	1.01	1.01	1.01	1.02
F_EURUSD1222	1.00	1.00	1.01	1.01	1.01	1.01	1.02	1.02
F_FROTO1122	347.05	352.83	358.19	363.55	363.97	369.33	375.11	380.47
F_FROTO1222	355.35	361.67	366.49	371.30	372.81	377.63	383.95	388.77
F_GARAN1122	23.17	23.81	24.20	24.59	24.84	25.23	25.87	26.26
F_GARAN1222	23.92	24.51	24.86	25.22	25.45	25.80	26.39	26.74
F_GBPUSD1122	1.12	1.13	1.14	1.14	1.15	1.15	1.16	1.17
F_GBPUSD1222	1.12	1.13	1.14	1.14	1.15	1.15	1.16	1.17
F_GUBRF1122	144.48	152.38	156.75	161.11	164.65	169.02	176.92	181.29
F_GUBRF1222	151.09	158.05	162.17	166.30	169.13	173.25	180.21	184.33
F_HALKB1122	8.32	8.51	8.65	8.80	8.84	8.98	9.17	9.31
F_HALKB1222	8.59	8.76	8.89	9.03	9.06	9.19	9.36	9.49
F_HEKTS1122N1	30.95	32.13	34.45	36.78	35.63	37.95	39.13	41.45
F_HEKTS1222N1	31.40	32.65	35.11	37.56	36.36	38.82	40.07	42.53
F_ISCTR1122	8.71	8.90	9.06	9.22	9.25	9.41	9.60	9.76
F_ISCTR1222	8.92	9.12	9.27	9.43	9.47	9.62	9.82	9.97
F_ISFIN1122	8.15	8.39	8.59	8.79	8.83	9.03	9.27	9.47
F_ISFIN1222	8.47	8.69	8.81	8.93	9.03	9.15	9.37	9.49
F_ISGYO1122	7.71	7.83	7.94	8.05	8.06	8.17	8.29	8.40
F_ISGYO1222	7.90	8.04	8.12	8.20	8.26	8.34	8.48	8.56
F_KARSN1122	9.22	9.36	9.54	9.73	9.68	9.86	10.00	10.18
F_KARSN1222	9.54	9.63	9.81	9.98	9.90	10.08	10.17	10.35
F_KCHOL1122	58.68	60.72	61.82	62.92	63.86	64.96	67.00	68.10
F_KCHOL1222	60.20	62.30	63.36	64.41	65.46	66.52	68.62	69.68
F_KOZAA1122	33.76	35.00	36.17	37.35	37.41	38.58	39.82	40.99
F_KOZAA1222	34.86	36.09	37.06	38.02	38.29	39.26	40.49	41.46
F_KOZAL1122	197.87	203.43	210.47	217.50	216.03	223.07	228.63	235.67
F_KOZAL1222	204.81	209.91	216.21	222.52	221.31	227.61	232.71	239.01
F_KRDMD1122	11.44	11.86	12.07	12.29	12.49	12.70	13.12	13.33
F_KRDMD1222	11.82	12.22	12.43	12.64	12.83	13.04	13.44	13.65
F_MGROS1122	123.37	128.59	132.25	135.90	137.47	141.13	146.35	150.01
F_MGROS1222	125.73	131.55	135.37	139.20	141.19	145.01	150.83	154.65
F_ODAS1122	8.98	9.17	9.55	9.93	9.74	10.12	10.31	10.69
F_ODAS1222	9.15	9.35	9.77	10.18	9.97	10.39	10.59	11.01

Kod	Destek 3	Destek 2	Destek 1	Kapanış	Pivot	Direnç 1	Direnç 2	Direnç 3
DESTEKLER				DİRENÇLER				
F_OYAKC1122	16.06	16.69	17.06	17.42	17.69	18.06	18.69	19.06
F_OYAKC1222	16.57	17.21	17.52	17.84	18.16	18.47	19.11	19.42
F_PETKM1122	13.54	13.89	14.14	14.40	14.49	14.74	15.09	15.34
F_PETKM1222	13.99	14.31	14.51	14.70	14.83	15.03	15.35	15.55
F_PGSUS1122	365.34	374.07	387.03	399.99	395.76	408.72	417.45	430.41
F_PGSUS1222	376.72	384.91	396.46	408.00	404.65	416.20	424.39	435.94
F_RUBTRY1122	0.31	0.31	0.31	0.31	0.31	0.31	0.31	0.31
F_RUBTRY1222	0.27	0.27	0.27	0.27	0.27	0.27	0.27	0.27
F_SAHOL1122	34.11	35.12	35.72	36.31	36.73	37.33	38.34	38.94
F_SAHOL1222	35.16	36.13	36.67	37.22	37.64	38.18	39.15	39.69
F_SASA1122	132.67	136.33	139.87	143.40	143.53	147.07	150.73	154.27
F_SASA1222	137.98	141.01	144.02	147.04	147.05	150.06	153.09	156.10
F_SISE1122	32.96	33.71	34.13	34.56	34.88	35.30	36.05	36.47
F_SISE1222	34.14	34.80	35.16	35.52	35.82	36.18	36.84	37.20
F_SKBNK1122	2.06	2.11	2.15	2.20	2.20	2.24	2.29	2.33
F_SKBNK1222	2.08	2.14	2.18	2.23	2.24	2.28	2.34	2.38
F_SOKM1122	21.97	23.12	24.04	24.95	25.19	26.11	27.26	28.18
F_SOKM1222	22.97	23.99	24.77	25.56	25.79	26.57	27.59	28.37
F_TAVHL1122	75.17	77.64	78.95	80.27	81.42	82.73	85.20	86.51
F_TAVHL1222	77.30	79.75	81.03	82.30	83.48	84.76	87.21	88.49
F_TCELL1122	27.56	28.67	30.61	32.55	31.72	33.66	34.77	36.71
F_TCELL1222	28.40	29.48	31.43	33.38	32.51	34.46	35.54	37.49
F_THYAO1122	105.86	109.13	111.17	113.22	114.44	116.48	119.75	121.79
F_THYAO1222	108.71	112.05	113.86	115.68	117.20	119.01	122.35	124.16
F_TKFEN1122	33.99	35.11	35.82	36.54	36.94	37.65	38.77	39.48
F_TKFEN1222	35.39	36.34	36.88	37.42	37.83	38.37	39.32	39.86
F_TOASO1122	101.36	103.23	106.10	108.98	107.97	110.84	112.71	115.58
F_TOASO1222	104.21	106.21	108.51	110.82	110.51	112.81	114.81	117.11
F_TRGYO1122	11.41	12.08	12.76	13.44	13.43	14.11	14.78	15.46
F_TRGYO1222	11.72	12.43	13.05	13.67	13.76	14.38	15.09	15.71
F_TSKB1122	2.96	3.03	3.08	3.13	3.15	3.20	3.27	3.32
F_TSKB1222	3.07	3.13	3.16	3.19	3.22	3.25	3.31	3.34
F_TTKOM1122	12.35	12.89	13.50	14.12	14.04	14.65	15.19	15.80
F_TTKOM1222	12.77	13.27	13.85	14.42	14.35	14.93	15.43	16.01
F_TUPRS1122	413.93	424.42	430.83	437.25	441.32	447.73	458.22	464.63
F_TUPRS1222	428.29	437.35	442.73	448.11	451.79	457.17	466.23	471.61
F_TURSG1122	8.48	8.66	8.79	8.92	8.97	9.10	9.28	9.41
F_TURSG1222	8.69	8.87	8.99	9.10	9.17	9.29	9.47	9.59
F_ULKER1122	22.39	23.33	24.08	24.82	25.02	25.77	26.71	27.46
F_ULKER1222	22.42	23.67	24.58	25.49	25.83	26.74	27.99	28.90
F_USDTRY1122	18.70	18.72	18.73	18.75	18.76	18.77	18.79	18.81
F_USDTRY1222	19.02	19.05	19.08	19.10	19.11	19.13	19.16	19.19
F_VAKBN1122	8.62	8.85	8.99	9.14	9.22	9.36	9.59	9.73
F_VAKBN1222	8.92	9.12	9.26	9.39	9.46	9.60	9.80	9.94
F_VESTL1122	43.55	45.04	45.93	46.83	47.42	48.31	49.80	50.69
F_VESTL1222	45.66	46.83	47.45	48.06	48.62	49.24	50.41	51.03
F_X10XB0223	6,421.58	6,518.42	6,566.83	6,615.25	6,663.67	6,712.08	6,808.92	6,857.33
F_X10XB1222	6,145.83	6,246.17	6,297.58	6,349.00	6,397.92	6,449.33	6,549.67	6,601.08
F_XAUTRYM0223	1,094.89	1,101.48	1,111.22	1,120.95	1,117.81	1,127.55	1,134.14	1,143.88
F_XAUTRYM1222	1,051.21	1,055.64	1,061.33	1,067.03	1,065.76	1,071.45	1,075.88	1,081.57
F_XAUUSD0223	1,716.47	1,726.73	1,734.62	1,742.50	1,744.88	1,752.77	1,763.03	1,770.92
F_XAUUSD1222	1,696.87	1,707.63	1,714.87	1,722.10	1,725.63	1,732.87	1,743.63	1,750.87
F_XLBNK0223	3,610.67	3,673.58	3,705.92	3,738.25	3,768.83	3,801.17	3,864.08	3,896.42
F_XLBNK1222	3,347.25	3,433.75	3,477.00	3,520.25	3,563.50	3,606.75	3,693.25	3,736.50
F_XU0300223	4,977.42	5,054.83	5,094.92	5,135.00	5,172.33	5,212.42	5,289.83	5,329.92
F_XU0301222	4,754.00	4,831.50	4,875.00	4,918.50	4,952.50	4,996.00	5,073.50	5,117.00
F_YKBNK1122	8.86	9.12	9.26	9.41	9.52	9.66	9.92	10.06
F_YKBNK1222	9.13	9.37	9.51	9.65	9.75	9.89	10.13	10.27

Sözleşme Kodu	Vade Ayı	Uzlaşma Fiyatı	Önceki Uzlaşma Fiyatı	Değişim	Değişim Puan	Gün İçi Yüksek	Gün İçi Düşük	İşlem Miktarı	İşlem Hacim	Açık Pozisyon	Açık Pozisyon Değişimi	Vadeye Kalan Gün Sayısı	Takasbank Başlangıç Teminatları
ENDEKS KONTRATLARI													
F_XU0300223	28.02.2023	5,165.00	5,201.75	-0.71 %	-36.75	5,249.75	5,132.25	1,104.00	57,396,212.50	1,156.00	19.00	111	5,380
F_XU0300423	28.04.2023	5,341.50	5,357.75	-0.30 %	-16.25	5,366.00	5,270.00	40.00	2,139,847.50	148.00	-10.00	170	5,380
F_XU0301222	30.12.2022	4,946.75	4,982.00	-0.71 %	-35.25	5,030.00	4,909.00	211,106.00	10,497,538,072.50	282,206.00	-3,460.00	51	5,380
DÖVİZ KONTRATLARI													
F_CNHTRY1122	30.11.2022	2.5634	2.5634	0.00 %	0.00	2.5634	2.5634	4	102,536	7	4	21	3,170
F_CNHTRY1222	30.12.2022	2.6603	2.6603	0.00 %	0.00	2.6603	2.6603	2	53,206	2	1	51	3,170
F_EURTRY1122	30.11.2022	18.8933	18.8924	0.00 %	0.00	18.9555	18.8030	257	4,859,206	5,356	61	21	2,185
F_EURTRY1222	30.12.2022	19.2210	19.1931	0.15 %	0.03	19.3382	19.1915	331	6,375,175	2,374	-82	51	2,185
F_EURUSD1122	30.11.2022	1.0070	1.0040	0.30 %	0.00	1.0092	1.0018	25,975	485,515,771	62,042	2,383	21	465
F_EURUSD1222	30.12.2022	1.0077	1.0068	0.09 %	0.00	1.0111	1.0042	2,035	38,135,518	8,669	653	51	465
F_GBPUSD1122	30.11.2022	1.1432	1.1490	-0.50 %	-0.01	1.1564	1.1398	355	7,562,544	159	3	21	837
F_GBPUSD1222	30.12.2022	1.1509	1.1476	0.29 %	0.00	1.1572	1.1425	39	836,686	214	6	51	837
F_RUBTRY1122	30.11.2022	0.3098	0.3098	0.00 %	0.00	0.3098	0.3098	1	30,980	3	0	21	5,440
F_RUBTRY1222	30.12.2022	0.2700	0.2700	0.00 %	0.00	0.2700	0.2700	1	27,000	6	0	51	5,440
F_USDTRY1122	30.11.2022	18.7486	18.7638	-0.08 %	-0.02	18.7805	18.7442	61,085	1,146,214,648	949,718	-32,974	21	2,100
F_USDTRY1222	30.12.2022	19.0960	19.1155	-0.10 %	-0.02	19.1400	19.0850	48,927	935,999,401	1,058,225	28,457	51	2,100
F_P_USDTRY1122	30.11.2022	0.0000	0.0000	0.00 %	0.00	0.0000	0.0000					21	2,100
F_P_USDTRY1222	30.12.2022	0.0000	0.0000	0.00 %	0.00	0.0000	0.0000					51	2,100
KIYMETLİ MADEN KONTRATLARI													
F_XAUTRYM0223	28.02.2023	1,121.480	1,105.330	1.46 %	16.15	1,124.410	1,108.080	3,023	3,383,763	26,466	752	111	160
F_XAUTRYM1222	30.12.2022	1,067.810	1,054.170	1.29 %	13.64	1,070.180	1,060.060	69,541	74,080,714	567,839	-10,345	51	160
F_XAUUSD0223	28.02.2023	1,750.600	1,722.950	1.60 %	27.65	1,755.150	1,737.000	1,086	35,198,967	3,611	192	111	2,325
F_XAUUSD1222	30.12.2022	1,733.000	1,707.250	1.51 %	25.75	1,736.400	1,718.400	29,033	931,970,080	90,105	3,476	51	2,325
PAY VADELİ													
F_AEFES1122	30.11.2022	53.600	54.540	-1.72 %	-0.94	55.330	52.900	3,818	20,527,204	9,004	-205	21	900
F_AEFES1222	30.12.2022	55.040	55.790	-1.34 %	-0.75	57.000	54.800	252	1,393,234	713	38	51	900
F_AKBNK1122	30.11.2022	15.130	15.440	-2.01 %	-0.31	15.580	15.050	412,834	632,823,111	1,346,898	20,472	21	240
F_AKBNK1222	30.12.2022	15.470	15.810	-2.15 %	-0.34	15.960	15.430	16,011	24,974,042	28,153	2,704	51	240
F_AKSEN1122	30.11.2022	47.900	46.860	2.22 %	1.04	49.220	46.520	33,047	159,486,079	26,651	-168	21	810
F_AKSEN1222	30.12.2022	49.570	48.270	2.69 %	1.30	50.500	48.150	968	4,779,166	1,795	-74	51	810
F_ALARK1122	30.11.2022	81.070	81.750	-0.83 %	-0.68	89.500	80.130	34,889	302,362,029	24,535	-148	21	1,245
F_ALARK1222	30.12.2022	83.410	83.810	-0.48 %	-0.40	91.630	83.000	1,823	16,179,624	1,661	571	51	1,245
F_ALKIM1122	30.11.2022	41.850	43.670	-4.17 %	-1.82	44.260	41.260	2,999	12,762,481	4,276	132	21	700
F_ALKIM1222	30.12.2022	42.810	44.540	-3.88 %	-1.73	44.870	42.610	71	309,033	348	22	51	700
F_ARCLK1122	30.11.2022	79.890	80.170	-0.35 %	-0.28	81.710	79.700	8,222	66,443,622	22,725	-245	21	1,195
F_ARCLK1222	30.12.2022	81.640	82.270	-0.77 %	-0.63	83.500	81.500	650	5,383,804	974	109	51	1,195
F_ASELS1122	30.11.2022	38.120	36.610	4.12 %	1.51	39.110	36.380	320,373	1,217,928,397	195,264	13,987	21	600
F_ASELS1222	30.12.2022	39.080	37.560	4.05 %	1.52	40.030	37.370	5,683	22,083,100	3,842	182	51	600
F_BIMAS1122	30.11.2022	142.020	150.130	-5.40 %	-8.11	147.140	136.800	24,539	343,327,952	17,154	-132	21	1,980
F_BIMAS1222	30.12.2022	144.200	152.330	-5.34 %	-8.13	149.500	139.370	3,195	45,449,265	2,536	1,015	51	1,980
F_CCOLA1122	30.11.2022	174.000	173.790	0.12 %	0.21	174.630	171.100	445	7,681,992	2,642	-22	21	2,670
F_CCOLA1222	30.12.2022	176.760	178.150	-0.78 %	-1.39	179.000	175.120	113	1,992,612	124	67	51	2,670
F_DOHOL1122	30.11.2022	6.330	6.560	-3.51 %	-0.23	6.620	6.260	696,908	450,126,877	966,222	-95,184	21	105
F_DOHOL1222	30.12.2022	6.430	6.670	-3.60 %	-0.24	6.770	6.400	42,515	27,558,509	39,197	33,383	51	105
F_ECILC1122	30.11.2022	22.350	21.370	4.59 %	0.98	22.370	20.640	20,515	44,100,074	42,417	340	21	355
F_ECILC1222	30.12.2022	22.820	21.890	4.25 %	0.93	22.920	21.220	595	1,305,761	456	124	51	355
F_EKGYO1122	30.11.2022	5.140	5.270	-2.47 %	-0.13	5.280	5.080	1,795,268	930,568,757	1,237,854	69,012	21	80
F_EKGYO1222	30.12.2022	5.250	5.400	-2.78 %	-0.15	5.410	5.220	10,199	5,424,900	91,371	4,065	51	80
F_ENJSA1122	30.11.2022	22.230	22.080	0.68 %	0.15	22.790	21.920	29,401	65,788,608	52,636	-2,459	21	360
F_ENJSA1222	30.12.2022	22.800	22.590	0.93 %	0.21	23.400	22.500	1,380	3,178,986	4,712	564	51	360
F_EREGL1122	30.11.2022	35.190	36.280	-3.00 %	-1.09	37.170	34.690	251,343	904,151,958	142,367	-11,327	21	540
F_EREGL1222	30.12.2022	35.960	37.220	-3.39 %	-1.26	38.020	35.640	12,755	46,837,942	14,857	3,663	51	540
F_FROTO1122	30.11.2022	363.570	366.720	-0.86 %	-3.15	369.750	358.610	1,837	67,024,788	11,364	69	21	7,535
F_FROTO1222	30.12.2022	371.140	375.520	-1.17 %	-4.38	379.140	368.000	200	7,486,435	422	4	51	7,535
F_GARAN1122	30.11.2022	24.600	25.170	-2.26 %	-0.57	25.480	24.450	123,136	307,042,444	152,547	4,286	21	360
F_GARAN1222	30.12.2022	25.170	25.690	-2.02 %	-0.52	26.030	25.090	3,541	9,028,077	4,060	217	51	360
F_GUBRF1122	30.11.2022	161.410	165.560	-2.51 %	-4.15	172.560	160.290	19,740	325,458,037	113,339	-4,102	21	3,015
F_GUBRF1222	30.12.2022	165.940	170.410	-2.62 %	-4.47	176.080	165.000	1,220	20,616,786	5,069	298	51	3,015
F_HALKB1122	30.11.2022	8.800	8.760	0.46 %	0.04	9.020	8.690	190,261	168,649,133	176,837	9,018	21	115
F_HALKB1222	30.12.2022	9.070	8.990	0.89 %	0.08	9.220	8.920	3,025	2,734,568	6,516	258	51	115
F_HEKTS1122N1	30.11.2022	36.790	33.460	9.95 %	3.33	36.800	33.300	54,360	554,864,114	29,611	1,730	21	590
F_HEKTS1222N1	30.12.2022	37.560	34.310	9.47 %	3.25	37.620	33.910	2,979	31,239,884	3,895	589	51	590
F_ISCTR1122	30.11.2022	9.200	9.210	-0.11 %	-0.01	9.440	9.090	446,885	414,491,052	543,700	4,477	21	140
F_ISCTR1222	30.12.2022	9.430	9.480	-0.53 %	-0.05	9.660	9.310	14,713	13,997,269	42,821	3,189	51	140
F_ISFIN1122	30.11.2022	8.740	8.820	-0.91 %	-0.08	9.070	8.630	21,666	19,301,824	197,452	10,456	21	155
F_ISFIN1222	30.12.2022	8.950	9.120	-1.86 %	-0.17	9.250	8.910	298	266,713	810	207	51	155

Sözleşme Kodu	Vade Ayı	Uzlaşma Fiyatı	Önceki Uzlaşma Fiyatı	Değişim	Değişim Puan	Gün İçi Yüksek	Gün İçi Düşük	İşlem Miktarı	İşlem Hacim	Açık Pozisyon	Açık Pozisyon Değişimi	Vadeye Kalan Gün Sayısı	Takasbank Başlangıç Teminatları
PAY VADELİ													
F_ISGYO1122	30.11.2022	8.000	8.080	-0.99 %	-0.08	8.180	7.950	16,972	13,711,061	39,489	1,455	21	135
F_ISGYO1222	30.12.2022	8.220	8.250	-0.36 %	-0.03	8.400	8.180	758	628,821	3,510	-208	51	135
F_KARSN1122	30.11.2022	9.740	9.490	2.63 %	0.25	9.810	9.490	167,752	161,597,542	220,782	18,486	21	165
F_KARSN1222	30.12.2022	9.860	9.710	1.54 %	0.15	10.000	9.730	1,534	1,516,545	4,365	1,029	51	165
F_KCHOL1122	30.11.2022	62.880	64.660	-2.75 %	-1.78	65.900	62.760	65,841	425,052,888	163,223	-2,310	21	905
F_KCHOL1222	30.12.2022	64.510	66.410	-2.86 %	-1.90	67.570	64.410	3,832	25,191,265	6,015	765	51	905
F_KOZAA1122	30.11.2022	37.220	36.300	2.53 %	0.92	38.640	36.230	75,161	283,062,557	58,292	5,015	21	595
F_KOZAA1222	30.12.2022	38.020	37.260	2.04 %	0.76	39.530	37.330	3,401	13,084,640	2,196	265	51	595
F_KOZAL1122	30.11.2022	217.530	209.710	3.73 %	7.82	221.600	209.000	16,252	352,413,475	18,181	1,462	21	3,730
F_KOZAL1222	30.12.2022	222.100	214.470	3.56 %	7.63	226.400	215.000	661	14,718,510	679	-51	51	3,730
F_KRDMD1122	30.11.2022	12.290	12.770	-3.76 %	-0.48	12.900	12.270	208,776	262,586,209	212,301	2,038	21	235
F_KRDMD1222	30.12.2022	12.630	13.090	-3.51 %	-0.46	13.230	12.620	16,493	21,199,427	26,300	10,205	51	235
F_MGROS1122	30.11.2022	135.880	140.580	-3.34 %	-4.70	142.700	133.820	7,257	99,691,969	11,014	-286	21	2,370
F_MGROS1222	30.12.2022	139.030	143.550	-3.15 %	-4.52	147.000	137.360	497	6,975,092	523	40	51	2,370
F_ODAS1122	30.11.2022	9.930	9.030	9.97 %	0.90	9.930	9.360	967,483	947,492,604	841,145	-166,619	21	145
F_ODAS1222	30.12.2022	10.160	9.260	9.72 %	0.90	10.180	9.560	39,061	39,091,340	75,416	13,413	51	145
F_OYAKC1122	30.11.2022	17.400	17.620	-1.25 %	-0.22	18.330	17.330	38,928	69,369,371	135,528	163	21	285
F_OYAKC1222	30.12.2022	17.860	18.150	-1.60 %	-0.29	18.790	17.840	1,056	1,926,653	1,234	272	51	285
F_ODAS1122	30.11.2022	14.360	14.500	-0.97 %	-0.14	14.830	14.230	353,549	515,424,047	268,409	-6,797	21	250
F_PETKM1222	30.12.2022	14.700	14.870	-1.14 %	-0.17	15.160	14.640	6,619	9,851,468	32,693	1,946	51	250
F_PGSUS1122	30.11.2022	399.020	386.340	3.28 %	12.68	404.490	382.800	6,411	253,360,337	7,053	27	21	6,005
F_PGSUS1222	30.12.2022	406.840	394.970	3.01 %	11.87	412.850	393.110	705	28,584,822	325	29	51	6,005
F_SAHOL1122	30.11.2022	36.320	37.180	-2.31 %	-0.86	37.750	36.140	95,786	355,086,349	223,439	3,528	21	605
F_SAHOL1222	30.12.2022	37.210	38.180	-2.54 %	-0.97	38.600	37.090	9,595	36,260,427	21,499	5,808	51	605
F_SASA1122	30.11.2022	143.400	141.360	1.44 %	2.04	147.200	140.000	34,550	497,219,826	21,801	-401	21	2,340
F_SASA1222	30.12.2022	147.180	144.610	1.78 %	2.57	150.070	144.030	2,910	42,970,469	4,034	485	51	2,340
F_SISE1122	30.11.2022	34.520	35.150	-1.79 %	-0.63	35.620	34.450	128,638	452,066,160	151,162	5,127	21	555
F_SISE1222	30.12.2022	35.530	36.000	-1.31 %	-0.47	36.480	35.460	6,467	23,234,402	10,844	2,188	51	555
F_SKBK1122	30.11.2022	2.190	2.140	2.34 %	0.05	2.240	2.150	643,776	140,579,831	768,408	243,393	21	30
F_SKBK1222	30.12.2022	2.230	2.190	1.83 %	0.04	2.290	2.190	4,738	1,063,413	8,576	-105	51	30
F_SOKM1122	30.11.2022	24.910	26.100	-4.56 %	-1.19	26.350	24.280	24,131	60,413,633	59,201	2,448	21	445
F_SOKM1222	30.12.2022	25.240	26.520	-4.83 %	-1.28	26.800	25.000	389	1,004,272	774	178	51	445
F_TAVHL1122	30.11.2022	80.210	82.740	-3.06 %	-2.53	83.880	80.100	13,707	112,480,246	41,163	-876	21	1,440
F_TAVHL1222	30.12.2022	82.330	84.870	-2.99 %	-2.54	85.940	82.210	1,011	8,548,167	2,013	426	51	1,440
F_TCELL1122	30.11.2022	32.620	29.850	9.28 %	2.77	32.830	29.780	261,239	836,632,024	164,407	-9,842	21	385
F_TCELL1222	30.12.2022	33.360	30.630	8.91 %	2.73	33.590	30.560	22,547	74,170,299	7,814	-547	51	385
F_THYAO1122	30.11.2022	112.750	114.910	-1.88 %	-2.16	117.700	112.390	104,398	1,198,745,802	166,310	-4,421	21	1,840
F_THYAO1222	30.12.2022	115.540	117.730	-1.86 %	-2.19	120.530	115.380	6,749	79,443,897	9,063	1,315	51	1,840
F_TKFEN1122	30.11.2022	36.450	37.900	-3.83 %	-1.45	38.050	36.220	38,234	141,423,160	158,959	-252	21	500
F_TKFEN1222	30.12.2022	37.390	38.880	-3.83 %	-1.49	38.780	37.290	955	3,621,563	3,826	604	51	500
F_TOASO1122	30.11.2022	108.420	105.080	3.18 %	3.34	109.830	105.090	21,306	230,752,335	38,381	3,030	21	1,770
F_TOASO1222	30.12.2022	111.040	107.900	2.91 %	3.14	112.500	108.200	1,145	12,719,597	1,126	136	51	1,770
F_TRGYO1122	30.11.2022	13.400	13.210	1.44 %	0.19	14.100	12.750	17,551	23,869,811	28,162	3,451	21	205
F_TRGYO1222	30.12.2022	13.880	13.580	2.21 %	0.30	14.470	13.140	1,793	2,539,366	3,453	1,258	51	205
F_TSKB1122	30.11.2022	3.120	3.160	-1.27 %	-0.04	3.220	3.100	177,054	55,982,742	277,853	-25,364	21	50
F_TSKB1222	30.12.2022	3.220	3.240	-0.62 %	-0.02	3.280	3.190	2,278	737,623	9,981	739	51	50
F_TTKOM1122	30.11.2022	14.110	13.960	1.07 %	0.15	14.570	13.420	385,945	546,295,190	130,179	-5,139	21	230
F_TTKOM1222	30.12.2022	14.440	14.310	0.91 %	0.13	14.860	13.780	6,731	9,718,655	3,520	243	51	230
F_TUPRS1122	30.11.2022	437.560	448.390	-2.42 %	-10.83	451.800	434.900	8,780	388,245,035	22,272	-556	21	6,825
F_TUPRS1222	30.12.2022	447.560	460.140	-2.73 %	-12.58	460.850	446.410	502	22,720,007	1,342	95	51	6,825
F_TURSG1122	30.11.2022	8.880	8.920	-0.45 %	-0.04	9.150	8.840	12,845	11,530,821	26,386	526	21	135
F_TURSG1222	30.12.2022	9.100	9.290	-2.05 %	-0.19	9.360	9.060	494	454,734	711	-157	51	135
F_ULKER1122	30.11.2022	24.860	26.470	-6.08 %	-1.61	25.970	24.280	38,356	94,996,520	137,739	11,059	21	410
F_ULKER1222	30.12.2022	25.490	26.930	-5.35 %	-1.44	27.080	24.920	1,569	3,964,481	1,552	766	51	410
F_VAKBN1122	30.11.2022	9.140	9.350	-2.25 %	-0.21	9.440	9.070	315,428	293,065,015	493,975	20,142	21	120
F_VAKBN1222	30.12.2022	9.390	9.570	-1.88 %	-0.18	9.670	9.330	3,408	3,229,000	5,687	529	51	120
F_VESTL1122	30.11.2022	46.810	48.090	-2.66 %	-1.28	48.900	46.520	15,344	73,571,970	44,649	75	21	820
F_VESTL1222	30.12.2022	48.020	49.280	-2.56 %	-1.26	49.800	48.010	472	2,305,080	1,320	-6	51	820
F_YKBNK1122	30.11.2022	9.410	9.540	-1.36 %	-0.13	9.770	9.370	850,403	812,812,598	1,196,458	118,241	21	135
F_YKBNK1222	30.12.2022	9.640	9.770	-1.33 %	-0.13	9.990	9.610	17,117	16,780,607	40,948	-9,190	51	135

**Gedik Yatırım Menkul Değerler A.Ş. - Yatırım Danışmanlığı Birimi**

Ünvan : Gedik Yatırım Menkul Değerler A.Ş.

Adres : Altayçeşme Mah. Çamlı Sok. Ofis Park Maltepe No:21/4 Kat:10-11-12 Maltepe/İstanbul

Tel : (0216) 453 0053

E-Posta : vadeli@gedik.com

***Gedik Yatırım VİOP Bülteni, Genel Yatırım Tavsiyesi Kapsamında Yatırım Danışmanlığı Birimi Tarafından Hazırlanmaktadır.**

YASAL UYARI

Burada yer alan bilgiler Gedik Yatırım tarafından bilgilendirme amacıyla hazırlanmıştır. Yatırım sinyal, bilgi, yorum ve tavsiyeleri yatırım danışmanlığı kapsamında değildir. Yatırım danışmanlığı hizmeti; aracı kurumlar, portföy yönetim şirketleri, mevduat kabul etmeyen bankalar ile müşteri arasında imzalanacak yatırım danışmanlığı sözleşmesi çerçevesinde sunulmaktadır. Burada yer alan sinyal, yorum ve tavsiyeler, herhangi bir yatırım aracının alım satım önerisi ya da getiri vaadi olarak yorumlanmamalıdır. Bu görüşler mali durumunuz ile risk ve getiri tercihlerinize uygun olmayabilir ve sadece burada yer alan bilgilere ve sinyallere dayanarak yatırım kararı verilmesi beklentilerinize uygun sonuçlar doğurmayabilir. Burada yer alan sinyaller, fiyatlar, veriler ve bilgilerin tam ve doğru olduğu garanti edilemez; içerik, haber verilmeksizin değiştirilebilir. Tüm sinyal ve veriler, Gedik Yatırım tarafından güvenilir olduğuna inanılan kaynaklardan alınmıştır. Bu sinyal ve kaynakların kullanılması nedeni ile ortaya çıkabilecek hatalardan ve zararlardan Gedik Yatırım sorumlu değildir.

Genel Müdürlük

Altayçeşme Mah. Çamlı Sok. Ofis Park Maltepe No:21/4 Kat:10-11-12 Maltepe/İstanbul/Türkiye
Tel: (0216) 453 00 00 (pbx) Faks: (0216) 377 11 36

Alanya

Şekerhane Mah. 1100 Sok. No: 9 / 206 Alanya / ANTALYA Tel: (0242) 519 23 17 (pbx)
Faks: (0242) 513 93 81

Adana-Seyhan

Çınarlı Mah. Ziyapaşa Bulvarı No: 78 Güneş Ziyapaşa İş Merkezi Kat :5 No :504
Seyhan/ADANA Tel: (0322) 355 03 50 (pbx) Faks: (0322) 290 35 18

Ankara - Çankaya

Simon Bolivar Cad. No: 8/6 Çankaya/ANKARA Tel: (0312) 438 27 00 (pbx) Faks: (0312)
438 27 47

Ankara - Kızılay

Mustafa Kemal Mah. 2157 Sk. Dış Kapı No : 2 İç Kapı No : 11 Çankaya/ ANKARA Tel: (0312)
232 09 49 (pbx) Faks: (0312) 232 09 49

Antalya

Tahıl Pazarı Mah.404 Sok. Hafız Ahmet Bedestenli No: 5/29-30 ANTALYA Tel: (0242) 248
35 20 (pbx) Faks: (0242) 244 29 10

Aydın

Hasanefendi-Ramazan Paşa Mah. İstiklal Cad. Dış Kapı No : 23 İç Kapı No : 1 Efeler/AYDIN Tel:
(0256) 999 17 87 (pbx) Faks:

Aydın - Kuşadası

Türkmen mah. Atatürk Bulvarı Belvü Sitesi C Blok Kat 2 Daire 3 Kuşadası /AYDIN Tel:
(0256) 618 44 77 (pbx) Faks: (0256) 618 44 91

Aydın - Nazilli

Altıntaş Mah. İstasyon Bulvarı No:19 Kat:4 Daire:12 Nazilli / AYDIN Tel: (0256) 314 15 98 (pbx)
Faks: (0256) 315 88 52

Bağdat Caddesi Private

Caddebostan Mah. Kantarcı Rıza Sk. Dış Kapı No:1 K:4 İç Kapı No:8 Kadıköy /
İSTANBUL Tel: (0216) 453 01 93 (pbx) Faks: (0216) 411 23 54

Balıkesir

Eski Kuyumcular Mah. Anafartalar Cad. Acarlar İş Merkezi Dış Kapı No : 23 İç Kapı No : 1
Karesi - BALIKESİR Tel: (0266) 999 12 40 (pbx) Faks:

Bandırma

Dere Mah. Ordu Cad. Kapı No:3 İç Kapı No:2 Bandırma/ BALIKESİR Tel: (0226) 999 10
75 (pbx) Faks:

Bodrum

Çırkan Mah. Atatürk Bul. No: 16 C - İç Kapı Muğla/ BODRUM Tel: (0252) 316 32 70 (pbx) Faks:
(0252) 316 92 70

Bursa

Fethiye Mah. Sanayi Cad., Corner Plus İş Merkezi No:263 Kat:2 D:22/26 Nilüfer/BURSA
Tel: (0224) 220 51 50 (pbx) Faks: (0224) 220 50 99

Bursa - Nilüfer

Oduluk Mah. Liman Cad. No:7 Nilüfer / BURSA Tel: (0224) 275 35 50 (pbx) Faks: (0224) 451
79 66

Çanakkale

Kemalpaşa Mah. Şair Ece Ayhan Meydanı Dış Kapı No: 22 Kat: 2 İç Kapı No:2 Merkez /
ÇANAKKALE Tel: (0286) 999 17 02 (pbx) Faks:

Çorlu

Zafer Mah. Cumhuriyet Bulvarı Dış Kapı No:9T1 İç Kapı No:114 Çorlu TEKİRDAĞ Tel: (0282)
888 96 20 (pbx) Faks:

Çorum - Merkez

Yavruturna Mah. 1. Maliye Sok. No: 1 Kat: 4 D: 22 Çorum Tel: (0364) 211 11 45 (pbx)
Faks: (0364) 201 05 63

Denizli - Merkez

Saraylar Mah. İkinci Ticari Yol Sok. No: 32 Kat: 4 DENİZLİ Tel: (0258) 263 80 15 (pbx) Faks:
(0258) 241 91 01

Edirne - Merkez

Sabuni Mah. Banka Aralığı Sok. Kardeşler İş Merkezi No:10/19 Merkez/EDİRNE Tel:
(0284) 212 25 30 (pbx) Faks: (0284) 213 37 78

Elazığ - Merkez

Yeni Mah. Gazi Cd. No: 28/3 ELAZIĞ Tel: (0424) 233 28 01 (pbx) Faks: (0424) 233 27 35

Eskişehir - Merkez

Akarbaşı Mah. Atatürk Bulvarı No : 77 A Odunpazarı / ESKİŞEHİR Tel: (0222) 230 09 08
(pbx) Faks: (0222) 220 37 02

Etiler Private

Etiler Mah. Yıldız Çiçeği Sok. No:11 Beşiktaş/İstanbul Tel: (0212) 999 50 11 (pbx) Faks:

İstanbul - Ataşehir

Barbaros Mah. İhlamur Bulvarı Sarkaç Sok. Ağaaoğlu My Prestige No:1 D: 12-13
Ataşehir/İSTANBUL Tel: (0216) 560 37 00 (pbx) Faks: (0216) 688 67 86

İstanbul - Bakırköy

Cevizlik Mah. Muhasebeci Sok. Neşe Han No: 1 Kat:3 Bakırköy/İSTANBUL Tel: (0212) 660 85
25 (pbx) Faks: (0212) 570 03 03

İstanbul - Kapalıçarşı

Kürkçüler Sk. No: 25 Eminönü/Kapalıçarşı/İSTANBUL Tel: (0212) 513 40 01 (pbx) Faks:
(0212) 527 16 86

İstanbul - Maltepe

Bağlarbaşı Mah. Bağdat Caddesi. Gedik İş Merkezi A Blok No: 414 Kat: 2 Daire: 22 İSTANBUL
Tel: (0216) 399 00 42 (pbx) Faks: (0216) 399 18 17

İstanbul - Tophane

Necatibey Cad. Alipaşa Degirmen Sok. No: 24 34425 Tophane/Karaköy/ İSTANBUL Tel:
(0212) 251 60 06 (pbx) Faks: (0212) 293 49 03

İstanbul - Ümraniye

İnkılap Mah. Küçüksu Cad. Çeşminaz Sok. NO:2/7 Kat:3 Ümraniye Tel: (0216) 461 33 90 (pbx)
Faks: (0216) 328 10 32

İzmir - Alsancak

Cumhuriyet Bulvarı Arpacioğlu Apt. No:139 Kat:3 Alsancak İZMİR Tel: (0232) 465 10 20
(pbx) Faks: (0232) 464 66 22

Karabük - Merkez

Bayır Mah. Menderes Cad. Çebioğlu Twin Towers B Blok Dış Kapı No :2 İç Kapı No : 107
Merkez / Karabük Tel: (0370) 502 15 90 (pbx) Faks: (0370) 502 15 93

Kayseri

Hunat MAH. Postalar Geçidi Sok. No:1 / 206 Tel: (0352) 221 36 29 (pbx) Faks: (0352)
221 48 27

Kocaeli - Gebze

Hacı Halil Mah. Hükümet Cad. No: 95 Gebze/KOCAELİ Tel: (0262) 642 34 00 (pbx) Faks: (0262)
641 82 01

Konya - Selçuklu

Beyazıt Mahallesi, Hüsnü Aşk Sok. Bezirci İş Merkezi Kat:4 D:403 Selçuklu / KONYA Tel:
(0332) 238 59 60 (pbx) Faks: (0332) 238 59 75

Malatya - Battalgazi

Büyük Hüseyin Bey Mah. Atatürk Cad. Anadolu İş Merkezi K: 3 No: 23 D: 9-10-11 Battalgazi /
MALATYA Tel: (0422) 325 62 67 (pbx) Faks: (0422) 322 23 72

Manisa - Merkez

Anafartalar Mah. Mustafa Kemal Paşa Cad. Kamil Menteş Apt. No: 34/1 MANİSA Tel:
(0236) 239 42 98 (pbx) Faks: (0236) 239 43 02

Mersin - Akdeniz

Mahmudiye Mah. Atatürk Cad. Adil Kanun İş Hanı Kat: 2 Akdeniz / MERSİN Tel: (0324) 238 18
18 (pbx) Faks: (0324) 231 22 52

Muğla - Fethiye

Babatashi Mah. 774. Sok. No.2 Fethiye / Muğla Tel: (0252) 612 07 60 (pbx) Faks: (0252)
612 36 46

Sakarya - Adapazarı

Tiğçılar Mah. Yenicami Sok. Dış Kapı No:5 İç Kapı No: 201 Adapazarı- Sakarya Tel: (0264) 279
83 89 (pbx) Faks: (0264) 281 03 88

Samsun - İlkadım

Kale Mah. Kaptanağa Sok. No: 18/41 Mecit Turan İş Merkezi İlkadım- Samsun Tel:
(0362) 431 63 43 (pbx) Faks: (0362) 431 33 89

Trabzon - Ortahisar

Kemerkaya Mah. K.Maraş Cad. Ticaret Mektep Sk. Ustaömeroğlu İş Merkezi No: 9/9
Ortahisar/TRABZON Tel: (0462) 326 09 97 (pbx) Faks: (0462) 326 38 67

Uşak - Merkez

İsmetpaşa Cad. No: 63 K: 2 Mavi Plaza UŞAK Tel: (0276) 227 27 44 (pbx) Faks: (0276)
227 27 37

Zonguldak - Ereğli

Müftü Mahallesi Süheyla Erel Sokak. No:2/1 Ay City İş Merkezi 7. Kat Ofis No:85 Karadeniz
Ereğli / ZONGULDAK Tel: (0372) 329 10 00 (pbx) Faks: (0372) 316 66 30