

## Piyasa Gündemi

## ABD

Küresel piyasalar hafta başındaki sert satış dalgasını değerlendirirken, BOJ Başkan Yardımcısı Shinichi Uchida'nın piyasa istikrarsız olduğunda merkez bankasının faiz oranlarını artırmayacağını söylemesinin ardından yen yaklaşık %2 değer kaybetti. Yendeki hareketlilikten etkilenen ABD borsaları, ABD ekonomisindeki olası daralma endişeleri sonrası istikrar kazanmaya çalışıyor. Piyasalarda Fed'in Eylül toplantısında 50 baz puan faiz indirebileceği beklentileri CME verilerine göre %70 ihtimalle fiyatlanmaya devam ederken, Fed'in sürpriz bir toplantı ile indirmeye gideceği beklentileri sönümlenmiş durumda. Dow Çarşamba günü %0,6 düşerken, S&P 500 ve Nasdaq Composite sırasıyla %0,77 ve %1,05 düştü. Nvidia (-%5,1), Broadcom (-%5,3) ve Tesla (-%4,4) gibi megacap teknoloji şirketlerinde keskin kayıplar görüldü. Bilanço cephesinde, Disney, akış biriminde ilk kez kâr bildirmesine rağmen park işletmesiyle ilgili endişeler nedeniyle %4,4 düştü. Airbnb, cari çeyrek için tahminleri düşürdükten sonra %13,4 düştü. Super Micro, marjların yetersiz kalması nedeniyle %20,1 düştü. CVS Health, karışık kazançlar bildirmesi ve CEO'sunun Aetna'da göreve başlamasının ardından %3,2 düştü. Bugün ise ABD endeks vadeli Asya seansında yatay pozitif bir seyir izliyor. ABD 10 yıllık tahvil faizi 3,90% bölgesinde seyrediyor. Bugün açıklanacak işsizlik haklarından yararlanma başvuruları verisi, istihdam piyasasındaki beklenti üstü soğuma gösteren verilerden sonra varlık fiyatlamalarında etkili olabilir.

## Euro Bölgesi

Avrupa borsaları Çarşamba günü, ABD borsalarındaki negatif seyir öncesi piyasaların resesyon endişelerinin sönümlenmesi ve azalan carry trade hacminin iyimserliği artırması ile yükseldi. Euro Bölgesi'nin Stoxx 50 endeksi %2 artarak 4.667'ye ve pan-Avrupa Stoxx 600 endeksi %1,6 artarak 496'ya yükseldi. FTSE 100 %1,75, CAC 40 %1,91 ve DAX ise %1,50 oranında pozitif seyretti. Genel olarak pozitif seyir tüm sektörleri yukarı çekerken, UniCredit'in %5, BNP Paribas, BBVA ve Intesa Sanpaolo'nun yaklaşık %3 artmasıyla bankacılık sektörünü yukarı taşıdı. Endüstriyel şirketler de önemli kazançlar kaydetti, Schneider ve Vinci'nin her biri %3'ten fazla yükseldi. Son olarak, enerji şirketleri, devam eden tedarik endişeleri arasında petrol fiyatlarındaki artıştan faydalandı ve bu durum TotalEnergies ve Eni'nin her birinin %2,9 ve %2,3 oranında artmasına yol açtı.

## Türkiye

Hazine ve Maliye Bakanı Mehmet Şimşek konuşmasında, uluslararası finansal kuruluşlarıyla yaptıkları çalışmaların somut adımlara dönüştüğünü belirtti. Kalkınma odaklı projelerin uygun koşullu finansmanla, uzun vadeli ve piyasa koşullarının altında faiz oranlarıyla desteklendiğini, programa güvenin artarak devam ettiğini söyledi. Projelerin desteklenmesi adına bu yıl yaklaşık 2,9 milyar dolar tutarında uzun vadeli ve piyasa koşullarının altında faiz oranlarıyla finansman sağladıklarını da belirtti. Dünya Bankası tarafından onaylanan yaklaşık 1,9 milyar dolar tutarında 4 projenin de imzalanmak üzere olduğunu ifade etti. Bugün TCMB bu yılın üçüncü enflasyon raporunu yayınlayacak. Bugünkü toplantıda, enflasyon tahminlerine revizyon yapıp yapmayacağını izleyeceğiz. İhtiyatlı duruşunu korumasını ve erken faiz indirimi beklentilerini ötelemeye yönelik mesajlar vermesini bekliyoruz.

## Bugün Açıklanacak Önemli Takvim Verileri

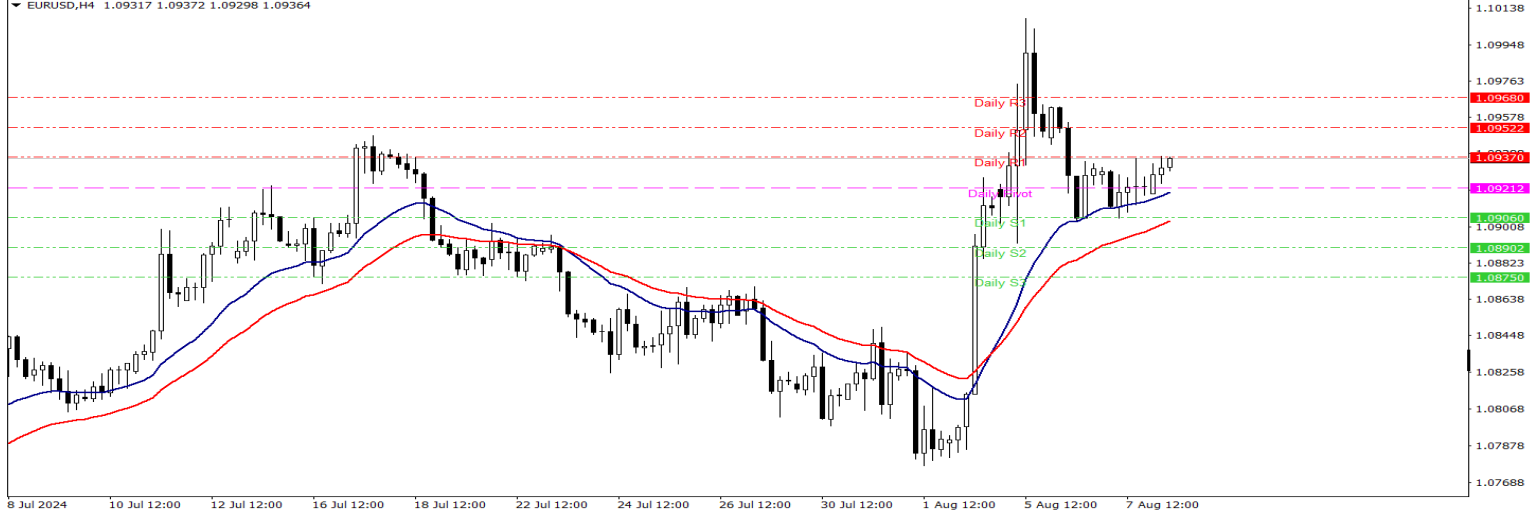
Saat	Ülke	Veri	Önem	Dönem	Beklenti	Önceki
02:50	Japonya	Cari İşlemler Dengesi	▲	Haziran	1.790 mlr ¥	2.850 mlr ¥
06:00	Çin	Dış Ticaret Dengesi	▲	Temmuz	98.00 mlr \$	99.05 mlr \$
10:30	Türkiye	TCMB Enflasyon Raporu - III	▲	Ağustos		
15:30	ABD	Haftalık İşsizlik Maaşı Başvuruları	▲	Ağustos	250 Bin	249 Bin
17:00	ABD	Toptan Stoklar (Aylık)	▲	Haziran	0,20%	0,60%

## EUR/USD

Küresel piyasalardaki resesyon endişelerini değerlendirmeye devam ederken Euro, yedi aylık zirveleri olan 1,096 dolara yükseldikten sonra 1,09 dolarda sabitlendi. Veri cephesinde, Almanya'daki fabrika siparişleri Temmuz ayında beklenmedik bir şekilde %3,9 arttı ve mücadele eden imalat sektörünün toparlanması için bir umut ışığı sağladı. Teknik olarak paritede 1,0921 üzerindeki hareketlerde yukarı yönlü görünümün sürmesi beklenebilir. Bu seviye altındaki baskılı görünümün devamında 1,0906-1,0890 seviyeleri destek olarak takip edilebilir. Gün içi teknik seviyeler olarak;

**Destekler:** 1,0906 - 1,0890 – 1,0875

**Dirençler:** 1,0937– 1,0952 – 1,0968

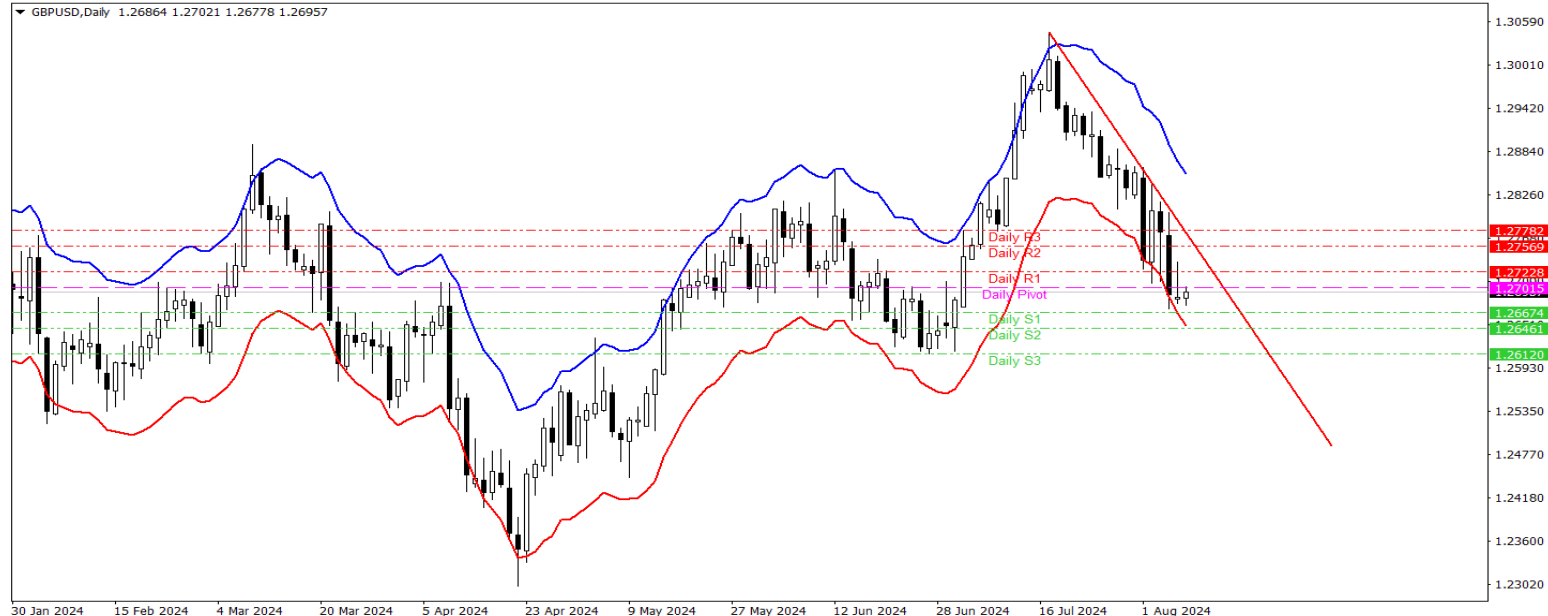


## GBP/USD

Yatırımcıların İngiltere Merkez Bankası'ndan daha hızlı faiz indirimi beklemeyle İngiliz sterlini, bir ayın en düşük düşük seviyeye yaklaşarak 1,273 dolara düştü. Bu düşüş, İngiliz devlet tahvili getirilerinin düşmesine neden olan ABD'de resesyon korkuları arasında geldi. Piyasalar artık BoE'den Aralık ayına kadar iki çeyrek puanlık faiz indirimi bekliyor. Teknik olarak, paritede toparlanmalar için 1,2701 seviyesi üzerinde hareket etmesi gerekebilir. İlgili seviye altındaki baskılanmada 1,2667 – 1,2646 seviyeleri destek olarak takip edilebilir. Gün içi teknik seviyeler olarak;

**Destekler:**1,2667–1,2646 – 1,2612

**Dirençler:** 1,2722 – 1,2756– 1,2778

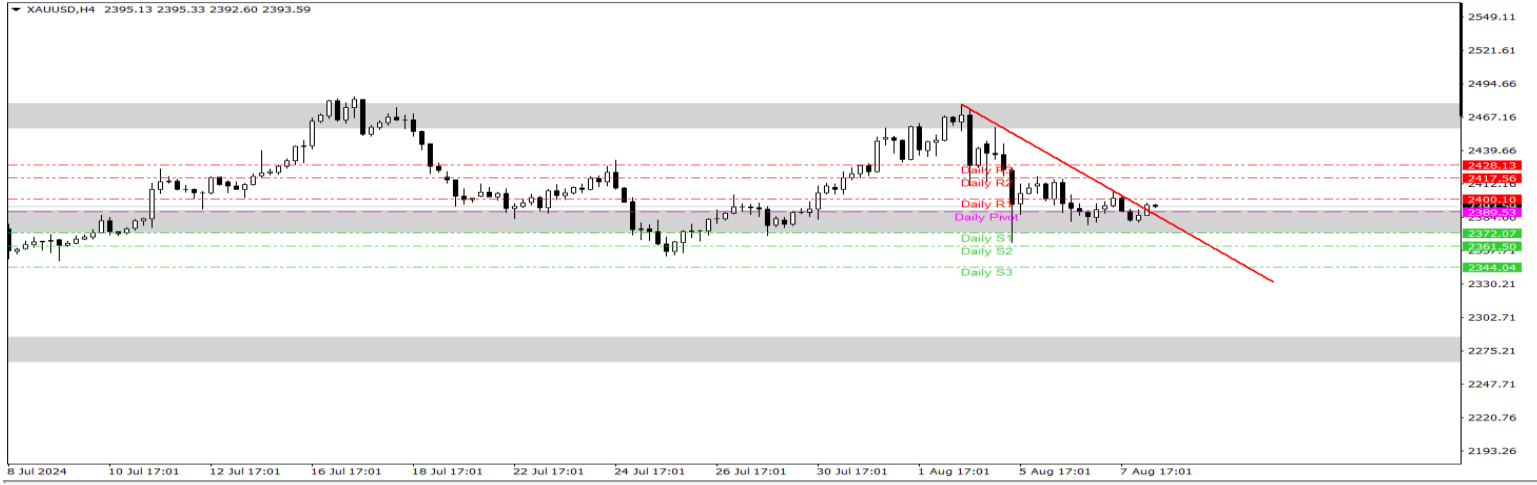


## XAU/USD

Altın, Perşembe günü ons başına yaklaşık 2.390 dolara yükseldi ve önceki seanstaki kayıplarını azalttı. CME FedWatch Tool'a göre, son gelen zayıf ABD istihdam verileri, yatırımcıların Fed'in yıl sonuna kadar yaklaşık 105 baz puanlık faiz indirimi beklemesine ve piyasaların Eylül ayındaki faiz indirimi ana senaryo olarak fiyatlandırmasına yol açtı. Daha düşük faiz oranları, altın gibi faiz getirmeyen kıymetli metallerin cazibesini artırırken, piyasalar özellikle istihdam rakamlarının yavaşlayıp yavaşlamadığını doğrulamak için bugün açıklanacak olan işsizlik başvurularını verisini takip edecek. Teknik olarak ons altın 2389 üzerinde toparlanma refleksine devam etmesi beklenebilir. Olası düşüşlerde 2372 - 2361 seviyeleri güncel destek seviyeleri olarak takip edilebilir. Gün içi teknik seviyeler olarak;

**Destekler:** 2372 - 23161 - 2344

**Dirençler:** 2400 - 2417 - 2428

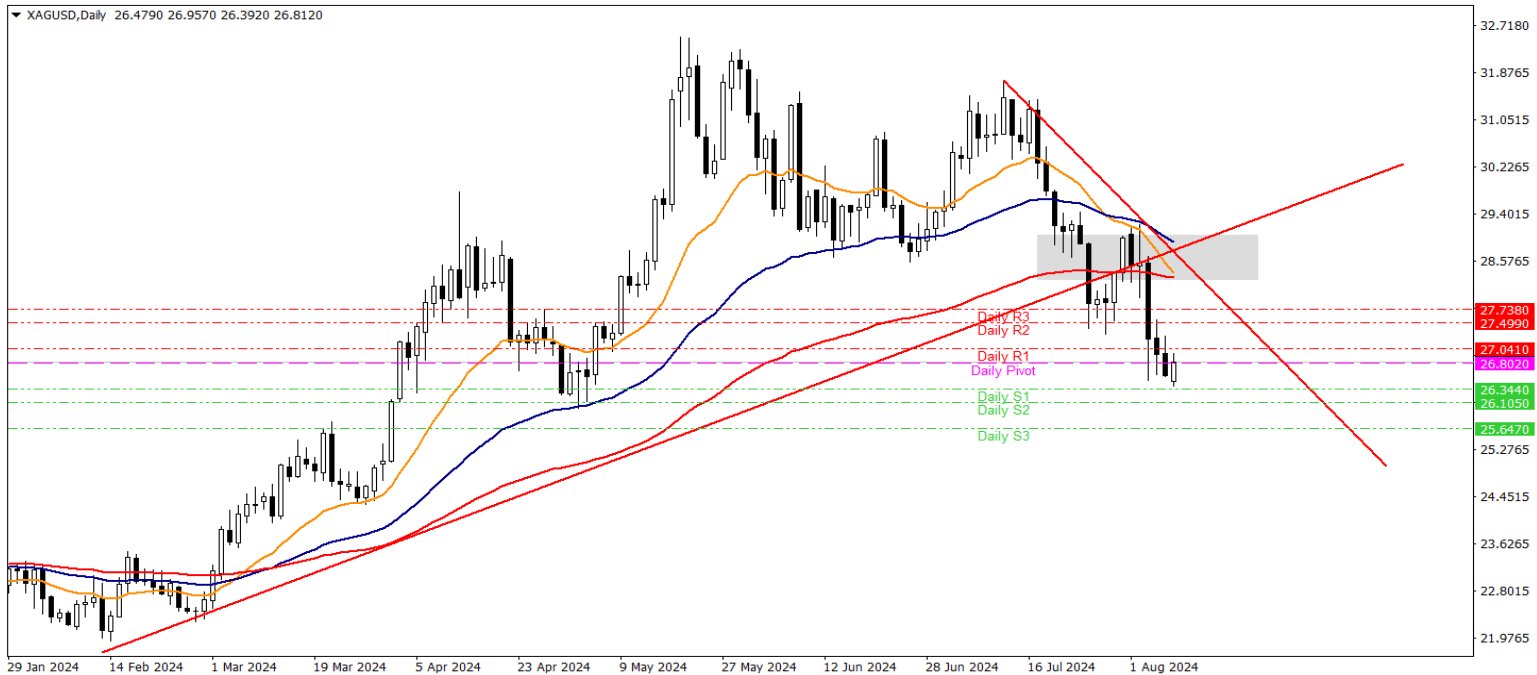


## XAG/USD

Gümüşte toparlanmaların devamı için 26,80 üzerindeki hareketini sürdürmesi gerekebilir. Yükselişlerde 27,04 – 27,49 seviyeleri direnç olarak takip edilebilir. Yukarı yönde hareketin teyidi için gümüşün 28,77 direnci üzerinde kapanış yaparak negatif trendi kırması beklenebilir. Gün içi teknik seviyeler olarak,

**Destekler:** 26,34 – 26,10 – 25,64

**Dirençler:** 27,04– 27,49– 27,73

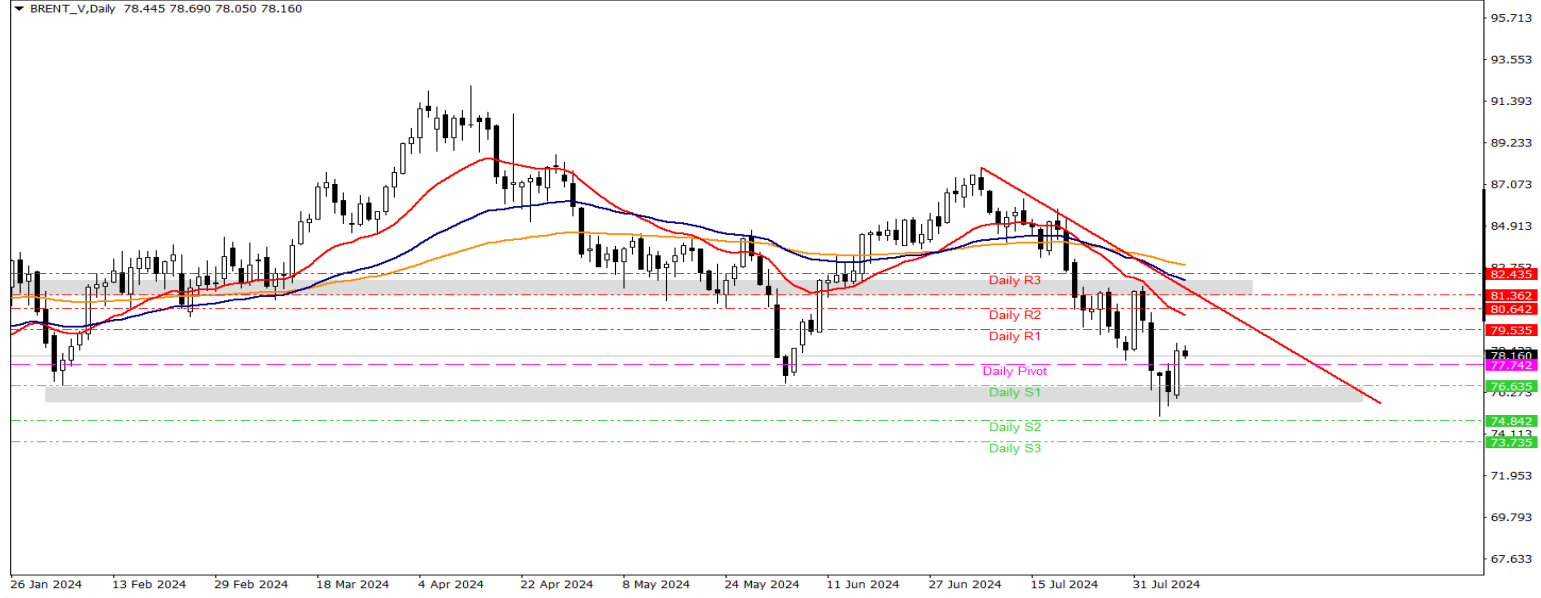


## Brent Petrol

Çarşamba günkü EIA verileri, ham petrol stoklarının 3,728 milyon varil azaldığını gösterdi. Bu, üst üste altıncı haftalık düşüşü ve beklenen 0,4 milyon varillik düşüşün önemli ölçüde üzerinde bir düşüşe işaret ediyor. Brent petrol vadeli işlemleri Perşembe günü varil başına yaklaşık 78,5 dolara yükseldi. Teknik olarak petrolde toparlanmaların devamı için 77,74 seviyesi üzerinde tutunması gerekebilir. Öte yandan 81,36 direnci aşılmadığı sürece kısa vadede aşağı yönü risklerin devam ettiğini söylemek mümkün. Gün içi teknik seviyeler olarak ;

**Destekler:** 76,63 - 74,84 - 73,73

**Dirençler:** 79,53 - 80,64 - 81,36

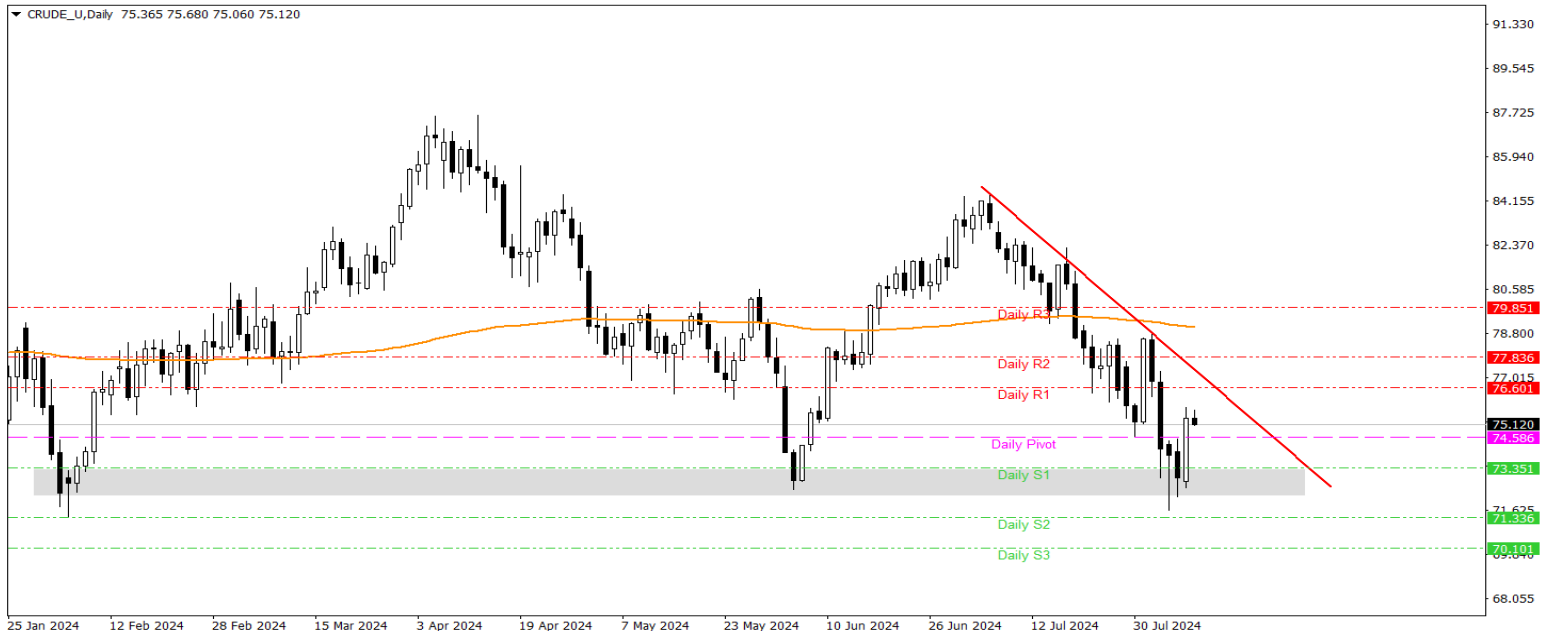


## Crude Petrol

Çarşamba günkü EIA verileri, ham petrol stoklarının 3,728 milyon varil azaldığını gösterdi. Bu, üst üste altıncı haftalık düşüşü ve beklenen 0,4 milyon varillik düşüşün önemli ölçüde üzerinde bir düşüşe işaret ediyor. Ham petrol vadeli işlemleri Perşembe günü varil başına yaklaşık 75,5 dolara yükseldi. Teknik olarak ham petrolde toparlanmalar için 74,58 seviyesi üzerinde hareketine devam etmesi gerekebilir. Olası geri çekilmelerde 74,58 desteğinin kırılması ile 73,35 - 71,33 seviyeleri destek olarak takip edilebilir. Gün içi teknik seviyeler olarak ;

**Destekler:** 73,35 - 71,33 - 70,10

**Dirençler:** 76,60 - 77,83 - 79,85

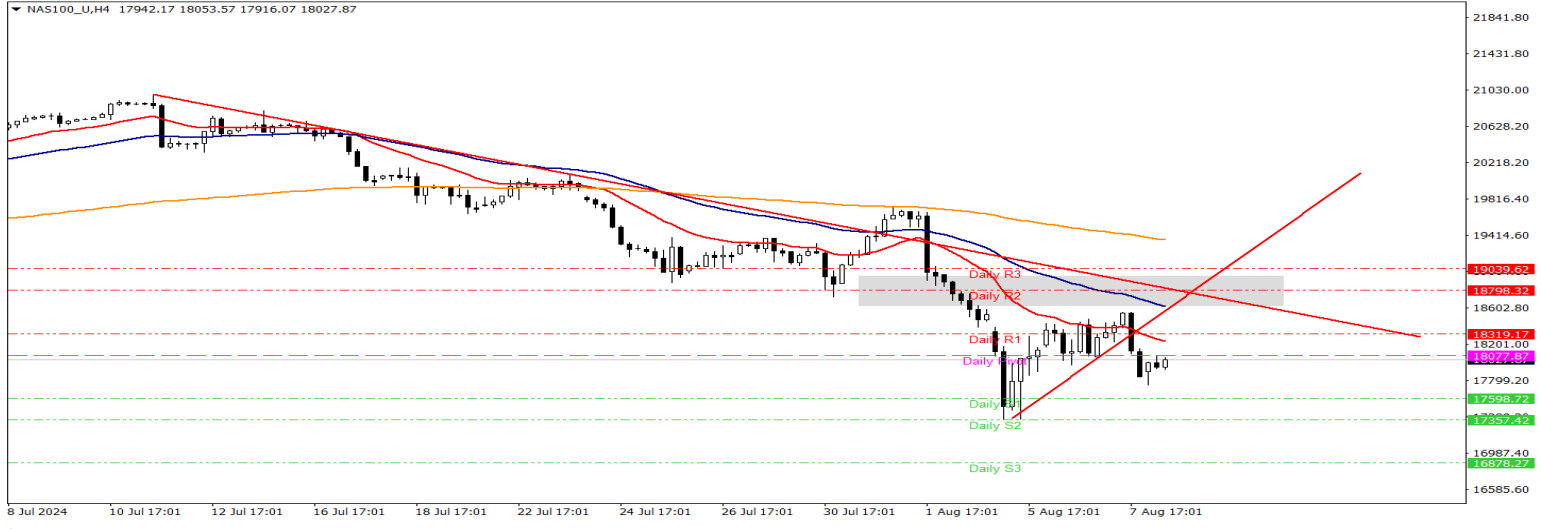


## Nasdaq Yakın Vade

Nasdaq endeksi teknik olarak 18077 seviyesi altında baskılandığı sürece düşüşlerin sürmesi beklenebilir. Olası toparlanmalarda 18077 üzerindeki kapanışla 18319- 18798 seviyelerine doğru yükselişler izlenebilir. 18798 direnci aşılmadığı sürece orta vadede aşağı yönlü risklerin sürdüğü söylenebilir. Gün içi teknik seviyeler olarak;

**Destekler:** 17598– 17357- 16878

**Dirençler:** 18319-18798 - 19039

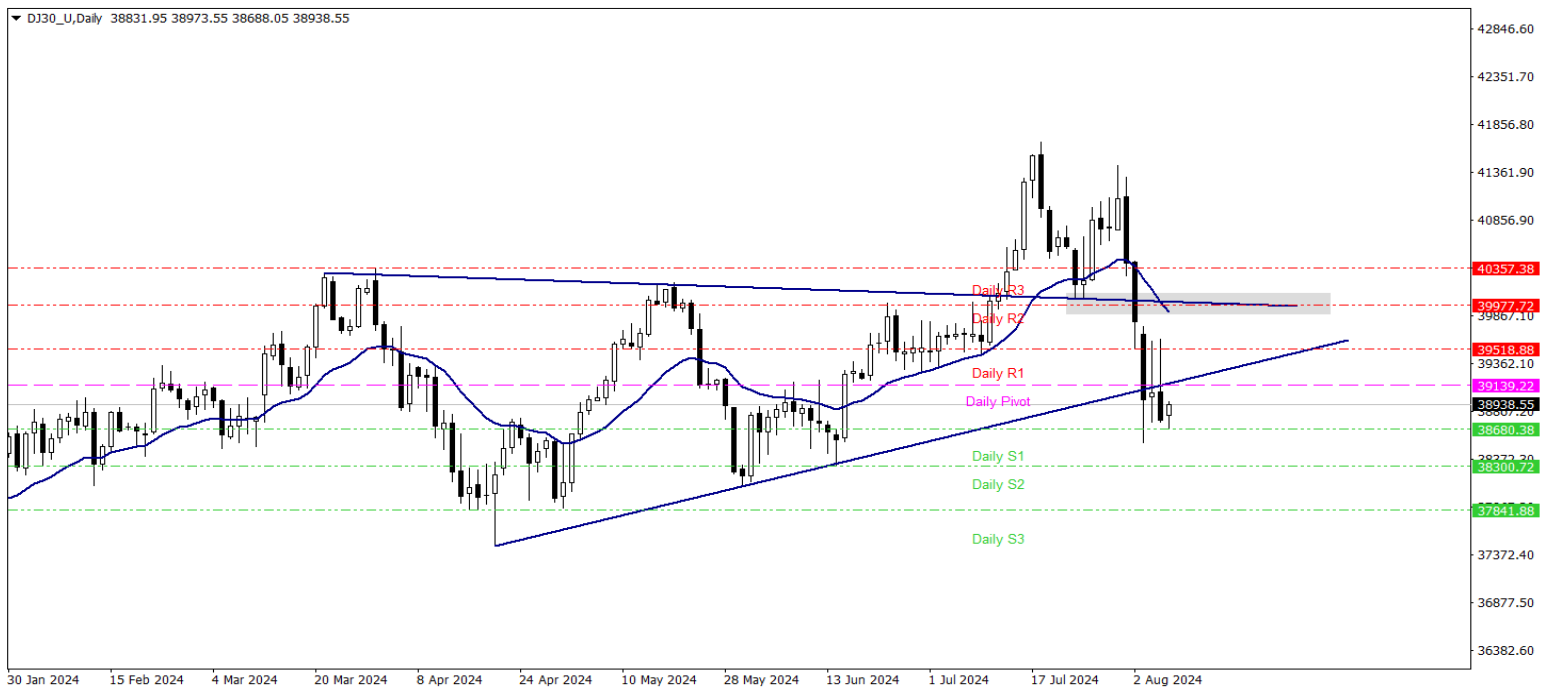


## Dow Jones Yakın Vade

DJ endeksi için teknik olarak 39139 seviyesini takip ediyoruz. Endeks seviye altında baskılandığı sürece kısa vadeli düşüşlerin devam etmesi beklenebilir. Olası toparlanmalarda 13139 direnci üzerindeki kapanışla 39518 – 39977 seviyelerine doğru yükselişler izlenebilir. 39977 direnci üzerindeki kapanış toparlanmaların teyit kazanması için takip edilebilir.

**Destekler:** 38680 – 38300 - 37841

**Dirençler:** 39518– 39977- 40357



**Gedik Yatırım Menkul Değerler A.Ş. - Gedik Forex Birimi**

E-Posta : forex@gedik.com

Adres : Altayçeşme Mahallesi Çamlı Sokak Pasco Plaza No :21 İç Kapı No :45 Kat: 10-11,12, 34843 Maltepe/İstanbul

Tel : (0216) 453 01 20

**Forex Satış Birimi**

Mehmet Karakavuk	Müdür	(Dahili - 1921)	mehmet.karakavuk@gedik.com
Kaan Can	Yatırım Uzmanı	(Dahili - 1266)	kaan.can@gedik.com
Şahin Gülçen	Yatırım Uzmanı	(Dahili - 1320)	sahin.gulcen@gedik.com
Zeliha Avşar	Yatırım Uzmanı	(Dahili - 1411)	zeliha.avsar@gedik.com

**Gedik Yatırım Menkul Değerler A.Ş. - Yatırım Danışmanlığı Birimi**

E-Posta : gyd@gedik.com

Adres : Altayçeşme Mahallesi Çamlı Sokak Pasco Plaza No :21 İç Kapı No :45 Kat: 10-11,12, 34843 Maltepe/İstanbul

Tel : (0216) 453 00 53

**Yatırım Danışmanlığı Birimi**

Mesut KURT	Müdür	mesut.kurt@gedik.com
Eda KARADAĞ	Müdür Yardımcısı	eda.karadag@gedik.com
Onurcan BAL	Müdür Yardımcısı	onurcan.bal@gedik.com
Betül GEDİK	Yönetmen	betul.gedik@gedik.com
Ceren TABAN	Yönetmen	ceren.taban@gedik.com
Yılmaz ALTUN	Yatırım Danışmanı	yilmaz.altun@gedik.com
Elif KAYA	Uzman	elif.kaya@gedik.com

**YASAL UYARI**

Burada yer alan bilgiler Gedik Yatırım tarafından bilgilendirme amacıyla hazırlanmıştır. Yatırım sinyal, bilgi, yorum ve tavsiyeleri yatırım danışmanlığı kapsamında değildir. Yatırım danışmanlığı hizmeti; aracı kurumlar, portföy yönetim şirketleri, mevduat kabul etmeyen bankalar ile müşteri arasında imzalanacak yatırım danışmanlığı sözleşmesi çerçevesinde sunulmaktadır. Burada yer alan sinyal, yorum ve tavsiyeler, herhangi bir yatırım aracının alım satım önerisi ya da getiri vaadi olarak yorumlanmamalıdır. Bu görüşler mali durumunuz ile risk ve getiri tercihlerinize uygun olmayabilir ve sadece burada yer alan bilgilere ve sinyallere dayanarak yatırım kararı verilmesi beklentilerinize uygun sonuçlar doğurmayabilir. Burada yer alan sinyaller, fiyatlar, veriler ve bilgilerin tam ve doğru olduğu garanti edilemez; içtenlik, haber verilmeksizin değiştirilebilir. Tüm sinyal ve veriler, Gedik Yatırım tarafından güvenilir olduğuna inanılan kaynaklardan alınmıştır. Bu sinyal ve kaynakların kullanılması nedeni ile ortaya çıkabilecek hatalardan ve zararlardan Gedik Yatırım sorumlu değildir.