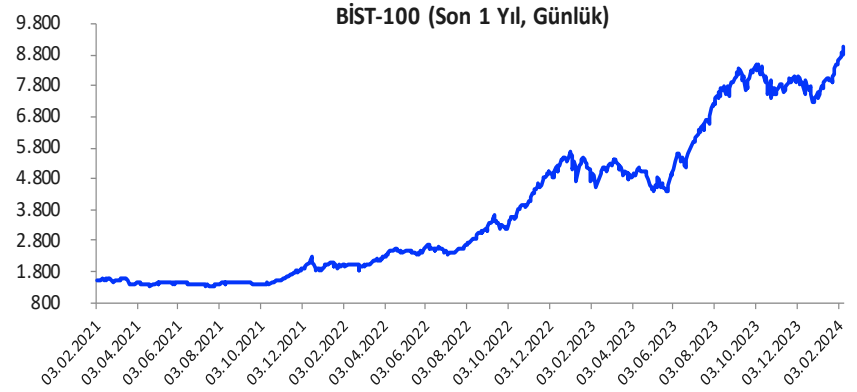


Her hafta başında düzenli olarak yayınladığımız **Haftalık Bülten**'lerde «**Teknik Takibimizde Olan Hisseler**»i paylaşmaktayız. Bu kapsamda yapılan hisse seçiminde **teknik dinamikler baz alınmakta** olup, belirtilen işlem koşullarının gerçekleşmesi durumunda ilgili hisselerin haftalık bazda BIST 100'e kıyasla haftalık getirilerinin daha yüksek olacağı öngörülmektedir.

Teknik takibimizde olan hisseler için uygun alım aralıkları, hedef fiyat ve zarar kes seviyeleri tamamen teknik analiz dinamikleri göz önünde bulundurularak belirlenmektedir. Piyasa koşullarındaki genel değişimlerin bu hisseleri de BETA'ları oranınca etkilemesi beklenebilir.

Bu Teknik Analiz Bülteni'nde, bu hafta için hazırladığımız Haftalık Bülten'de yer alan hisseler ilişkin yapılan teknik analizler yer almaktadır.



Hisse	Son Fiyat	Beta (Günlük, S3A)	Alım Aralığı	KV En Güçlü Direnç (Hedef)	KV En Güçlü Destek (Zarar Kes)
AKCNS	187,00	0,96	184,3 - 188,2	197,20	180,80
EREGL	46,36	0,93	45,7 - 46,7	48,48	44,74
SELEC	62,90	0,67	62 - 63,3	65,80	60,80
THYAO	294,75	1,13	291 - 297,2	311,00	285,00

### BIST-100 Teknik Görünüm

Yeni yıla pozitif bir seyirle başlayan BIST-100 Endeksi'nde ocak ayının son bölümünden itibaren yeni bir ivme kazanan alımlarla zirve yenilemelerinin etkili olduğu bir fiyatlama takip ediliyor. Endekste geçen hafta da yukarı yönlü momentumun ve yükseliş eğiliminin korunduğu bir seyir izlendi. BIST-100 Endeksi haftayı %4,39 oranında güçlü bir yükselişle yeni zirve seviyesi olan 9.045,97 puandan kapattı. Psikolojik açıdan önem taşıyan ve kritik bir seviye olan 9.000 bölgesine doğru hafta içerisinde bir miktar zorlanma görülse de endeksin haftalık kapanışını 9.000 puan üzerinde zirve seviyesinden gerçekleştirmesini teknik açıdan pozitif yorumluyoruz. Endekste 9.000 üzerinde tutunma korunabilirse 9.200 pivot seviyesine doğru yükselişler yaşanabilir. 9.200 üzerinde ise 2023 Ekim'den Aralık sonuna kadar yaşanan düzeltmelere geçtiğimiz Fibonacci geri dönüş seviyelerinin %161,8'lik kısmına denk gelen 9.400 seviyesi teknik hedef noktası olarak izlenecektir. Psikolojik bir seviye olarak izlediğimiz 9.000 seviyesi üzerinde tutunma korunamazsa güçlü yükselişler sonrasında endekste kâr satışları da gündeme gelebilir. Bu noktada son dönemde destek konumunda bulunan 5 günlük üssel ortalama (8.892) yakından takip edilecektir. Ocak ayının son bölümünden itibaren 5 günlük ortalama üzerinde zirvelerin yenilediği endekste 5 günlük ortalama altında kapanışlar yaşanacak olursa düzeltme eğilimi sürdürebilir. Bu durumda 8.750 ve 8.650 seviyeleri destek olarak önem kazanacak olup, devamında 2023 Ekim'de test edilen ve yakın dönemde aşılmasıyla birlikte alımların güç kazandığı 8.563 önceki zirve seviyesi ile 8.500 seviyesi güçlü destek konumunda bulunmaktadır. 8.563 ile 8.500 altında teknik görünümdeki zayıflama ve satış baskısı derinleşebilir. Ancak 5 günlük ortalama üzerinde (8.892) kaldığı sürece kısa vadeli pozisyonların korunabileceğini ve yükseliş eğiliminin devam edebileceğini değerlendiriyoruz.

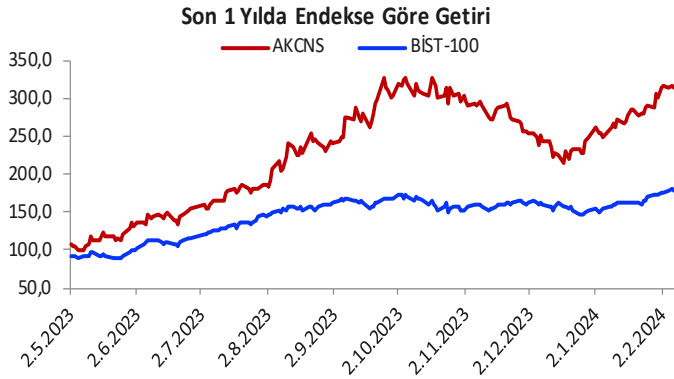
### BIST-100 Günlük Grafik



### Haftalık Teknik Öneriler

Akçansa (AKCNS)				
Teknik Öneri Detay			Muhtemel Kâr - Zarar	
Alım Aralığı (TL)	Satış Hedefi (TL)	Zarar Kes Seviyesi (TL)	Potansiyel Getiri	Olası Zarar
184,3 - 188,2	197,20	180,80	5,88%	-2,93%

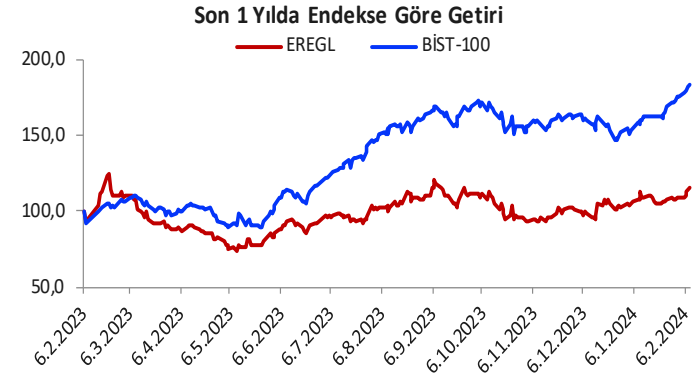
- ✓ AKCNS pay senedi, hafta genelinde yatay seyir sonrası haftanın son işlem gününde hacim artışı ile birlikte sıkışma alanı üst bandında kapanış gerçekleştirdi. Yükseliş trend kanalı içinde hareket eden hissede, yeni haftada zirve bölgesine doğru alımların devam edeceğini düşünmekteyiz.



### Haftalık Teknik Öneriler

Ereğli Demir Çelik (EREGL)				
Teknik Öneri Detay			Muhtemel Kâr - Zarar	
Alım Aralığı (TL)	Satış Hedefi (TL)	Zarar Kes Seviyesi (TL)	Potansiyel Getiri	Olası Zarar
45,7 - 46,7	48,48	44,74	4,94%	-3,16%

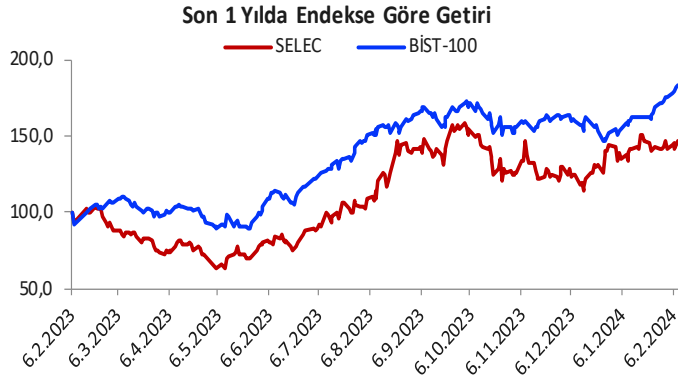
- ✓ EREGL pay senedi, hafta ortasından itibaren hacim artışı ile yükseliş sergiledi. Önemli direnç bölgesi üstünde haftalık kapanış yapan hissede göstergeler alım bölgelerinde pozitif eğilimde hareket etmekte. Yeni haftada bu eğilimin korunmasını beklemekteyiz.



## Haftalık Teknik Öneriler

Selçuk Ecza Deposu (SELEC)				
Teknik Öneri Detay			Muhtemel Kâr - Zarar	
Alım Aralığı (TL)	Satış Hedefi (TL)	Zarar Kes Seviyesi (TL)	Potansiyel Getiri	Olası Zarar
62 - 63,3	65,80	60,80	5,03%	-2,95%

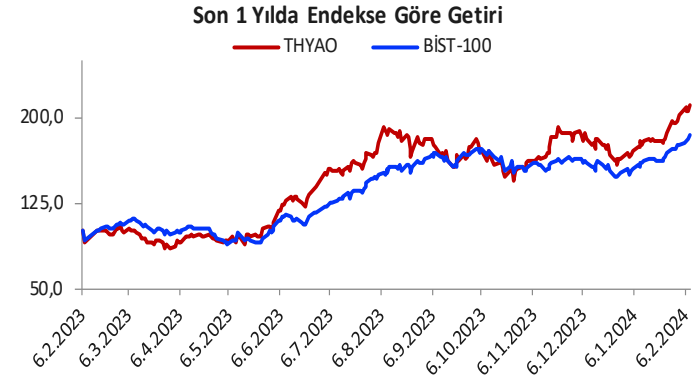
- ✓ SELEC pay senedi, haftanın son işlem günü hacim artışı ile birlikte sıkışma alanı üstünde kapanış gerçekleştirdi. Göstergeler alım bölgelerinde toparlanma eğiliminde olan hissede yeni haftada yükseliş eğilimi içindeki hareketin devam etmesini beklemekteyiz.



## Haftalık Teknik Öneriler

Türk Hava Yolları (THYAO)				
Teknik Öneri Detay			Muhtemel Kâr - Zarar	
Alım Aralığı (TL)	Satış Hedefi (TL)	Zarar Kes Seviyesi (TL)	Potansiyel Getiri	Olası Zarar
291 - 297,2	311,00	285,00	5,75%	-3,09%

- ✓ THYAO pay senedi, haftanın son işlem gününde pozitif seyir izleyerek tarihi zirvesini tazeledi. Hafta içinde görülen sıkışma alanı üst bandında kapatan hissede yükseliş eğiliminin devamını ve yeni zirvelerin test edilmesini beklemekteyiz.



Gedik Yatırım Menkul Değerler A.Ş.

Yatırım Danışmanlığı Birimi

[E-Posta: gyd@gedik.com](mailto:gyd@gedik.com)

Yatırım Danışmanlığı Birimi

Mesut KURT	Müdür	<a href="mailto:mesut.kurt@gedik.com">mesut.kurt@gedik.com</a>
Eda KARADAĞ	Müdür Yardımcısı	<a href="mailto:eda.karadag@gedik.com">eda.karadag@gedik.com</a>
Onurcan BAL	Müdür Yardımcısı	<a href="mailto:onurcan.bal@gedik.com">onurcan.bal@gedik.com</a>
Onur Altın	Müdür Yardımcısı	<a href="mailto:onur.altin@gedik.com">onur.altin@gedik.com</a>
Betül ASILKAN	Yönetmen	<a href="mailto:betul.asilkan@gedik.com">betul.asilkan@gedik.com</a>
Yılmaz ALTUN	Yatırım Danışmanı	<a href="mailto:yilmaz.altun@gedik.com">yilmaz.altun@gedik.com</a>
Elif KAYA	Uzman	<a href="mailto:elif.kaya@gedik.com">elif.kaya@gedik.com</a>

[www.gedik.com](http://www.gedik.com)

Burada yer alan yatırım bilgi, yorum ve tavsiyeleri yatırım danışmanlığı kapsamında değildir. Yatırım danışmanlığı hizmeti; aracı kurumlar, portföy yönetim şirketleri, mevduat kabul etmeyen bankalar ile müşteri arasında imzalanacak yatırım danışmanlığı sözleşmesi çerçevesinde sunulmaktadır. Burada yer alan yorum ve tavsiyeler, yorum ve tavsiyede bulunanların kişisel görüşlerine dayanmaktadır. Bu görüşler mali durumunuz ile risk ve getiri tercihlerinize uygun olmayabilir. Bu nedenle, sadece burada yer alan bilgilere dayanılarak yatırım kararı verilmesi beklentilerinize uygun sonuçlar doğurmayabilir.