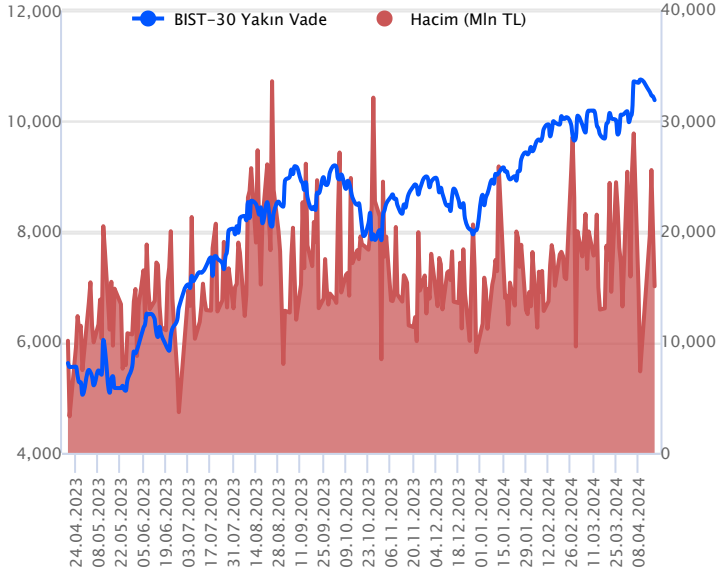


Sözleşme Kodu	Vade Ayı	Uzlaşma Fiyatı	Önceki Uzlaşma Fiyatı	Değişim	Değişim Puanı	Gün İçi Yüksek	Gün İçi Düşük	İşlem Miktarı	İşlem Hacim	Açık Pozisyon	Açık Pozisyon Değişimi	Vadeye Kalan Gün Sayısı	Takasbank Başlangıç Teminatı %
ENDEKS KONTRATLARI													
F_XU0300424	30.04.2024	10,396.25	10,442.00	-0.44 %	-45.75	10,488.00	10,325.00	144,654.00	15,059,286,747.50	291,747.00	288.00	12	14
F_XU0300624	28.06.2024	11,244.25	11,299.50	-0.49 %	-55.25	11,352.75	11,175.00	4,692.00	528,055,700.00	9,379.00	1,777.00	71	14

BIST 30 Yakın Vadeli Kontratı



Nisan vadeli endeks sözleşmesi 10.325,00 – 10.488,00 seviyeleri arasında hareket ederek günü %0,44 oranında kayıpla 10.396,25 uzlaşma fiyatından tamamladı. Akşam seans kapanışı da 10.378,00 puandan gerçekleşti. İsrail'in İran'a yönelik saldırı düzenlediğine dair haber akışı sonrasında bu sabah petrol fiyatlarında yükselişlerin yaşandığı ve küresel risk iştahının zayıflama kaydettiği takip ediliyor. ABD borsaları dün günü karışık kapanışlarla tamamlarken, ABD vadelilerinde bu sabah satıcı bir seyir etkili oluyor. Asya piyasalarında kırmızı bir renk hâkim. Avrupa vadeli ve CFD endeksleri satıcı açılışlara işaret ediyor. Nisan vadeli sözleşmesinin güne satıcı bir başlangıç yapmasını bekliyoruz.

Sözleşmede açılışın ardından jeopolitik endişelerle yaşanabilecek satışlarda 10.300 ve 10.275 seviyeleri kısa vadeli ilk destek noktaları olup, bu seviyeler altındaki fiyatlamalarda 10.230 – 10.200 - 10.150 ve 10.080 seviyelerine doğru geri çekilmeler gündeme gelebilir. 10.300 üzerinde tutunma sağlanabilirse etkili olabilecek tepki alımlarında 10.350 – 10.400 aralığı ilk direnç bölgesi olup, devamında 10.450 – 10.500 ve 10.600 seviyeleri direnç konumunda bulunmaktadır. İsrail – İran arasında artan gerilim ve bölgeden gelebilecek ek haber akışları sert fiyat hareketlerine neden olabileceğinden ekstra dikkatli olunmalıdır.

Endeks - 30 Yakın Vade Aracı Kurum Dağılımı Günlük Değişim

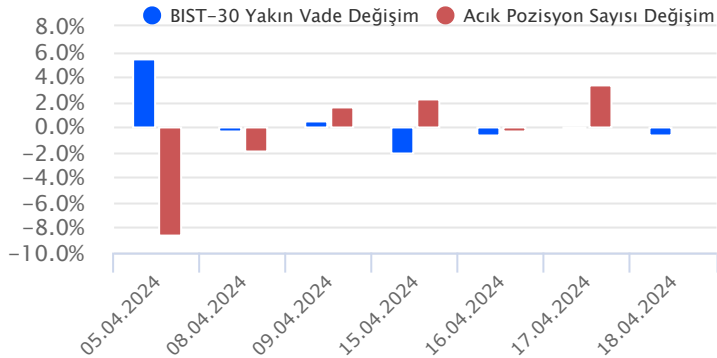
Long			Short		
Kurum	Net Lot	Pay (%)	Kurum	Net Lot	Pay (%)
Garanti BBVA	4.008	22	Bank of America	9.395	52
Ziraat Yatırım	1.484	8	Yapı Kredi Yatırım	4.271	24
Ak Yatırım	1.395	8	İş Yatırım	2.557	14
QNB Finans Yatırım	1.370	8	Teb Yatırım	1.208	7
İfo Yatırım	1.277	7	Halk Yatırım	249	1
Diğer	8.411	47	Diğer	265	2

İlk 5 Kurum Satım Ağırlıklı

Endeks - 30 Yakın Vade Aracı Kurum Dağılımı Tüm Vade

Long			Short		
Kurum	Net Lot	Pay (%)	Kurum	Net Lot	Pay (%)
Teb Yatırım	76.910	54	İş Yatırım	51.659	37
Yapı Kredi Yatırım	21.385	15	Garanti BBVA	23.824	17
Deniz Yatırım	14.114	10	Bank of America	20.087	14
Ziraat Yatırım	6.893	5	HSBC Yatırım	17.067	12
Gedik Yatırım	5.223	4	Ak Yatırım	8.576	6
Diğer	16.974	12	Diğer	20.292	14

İlk 5 Kurum Alım Ağırlıklı

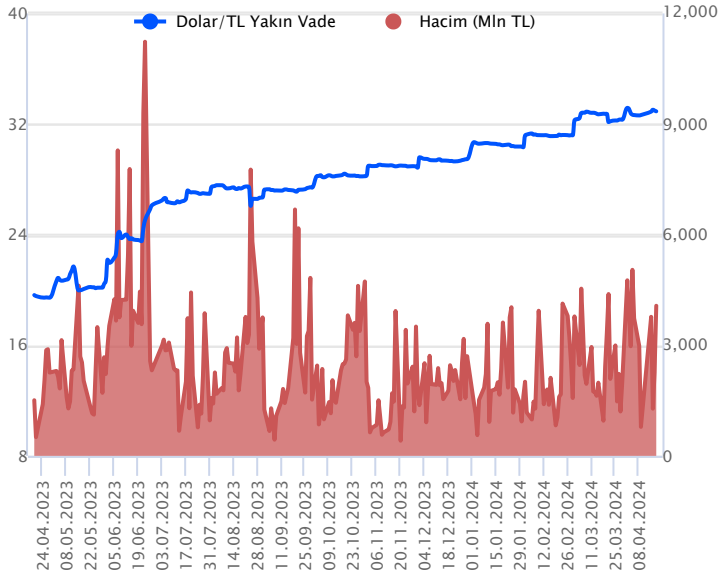


Fiyat (%) Açık Pozisyon (%) Yorum

Artış	Artış	Yükselişin devamlılığı için sinyal olarak kabul edilebilir.
Artış	Azalış	Yükselişin desteklenmediğini gösterir.
Azalış	Artış	Düşüşlerin devamlılığı için sinyal olarak kabul edilebilir.
Azalış	Azalış	Düşüşlerin desteklenmediğini gösterir.

Sözleşme Kodu	Vade Ayı	Uzlaşma Fiyatı	Önceki Uzlaşma Fiyatı	Değişim	Değişim Puan	Gün İçi Yüksek	Gün İçi Düşük	İşlem Miktarı	İşlem Hacim	Açık Pozisyon	Açık Pozisyon Değişimi	Vadeye Kalan Gün Sayısı	Takasbank Başlangıç Teminatı %
DÖVİZ KONTRATLARI													
F_EURTRY0424	30.04.2024	35.1014	35.1328	-0.09 %	-0.03	35.2654	35.0962	301	10,585,604	18,423	-52	12	14
F_EURTRY0524	31.05.2024	36.5776	36.4972	0.22 %	0.08	36.6596	36.5014	124	4,539,235	594	42	43	14
F_EURUSD0424	30.04.2024	1.0666	1.0653	0.12 %	0.00	1.0699	1.0657	1,707	59,215,490	33,476	-660	12	4
F_EURUSD0524	31.05.2024	1.0679	1.0671	0.07 %	0.00	1.0715	1.0671	379	13,156,355	1,074	-200	43	4
F_USDTRY0424	30.04.2024	32.9297	32.9848	-0.17 %	-0.06	32.9925	32.9022	123,616	4,071,442,797	810,856	-61,706	12	14
F_USDTRY0524	31.05.2024	34.1755	34.2551	-0.23 %	-0.08	34.2529	34.1543	61,693	2,109,884,717	760,481	22,592	43	14

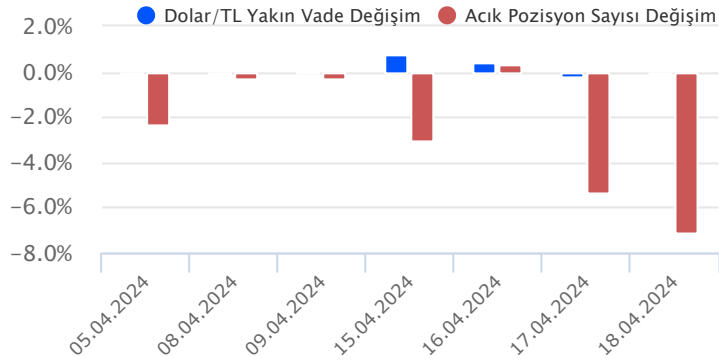
Dolar/TL Yakın Vadeli Kontratı



Nisan vadeli Dolar/TL sözleşmesi dün 32,9022 ile 32,9925 seviyeleri arasında dalgalanarak günü yüzde 0,17'lik düşüşle 32,9297 uzlaşma fiyatından tamamladı. Yurt içerisinde TCMB brüt döviz rezervi 12 Nisan haftasında 1,5 milyar dolar artışla 128,4 milyar dolara yükseldi. Kur korumalı mevduat toplamı ise geçen hafta 4,1 milyar TL düşüşle 2,270 trilyon TL olarak gerçekleşti. ABD tarafında baktığımızda işsizlik maaşı başvuruları geçen hafta 212 bin kişi açıklanarak değişim göstermedi. Bu sabah itibariyle piyasalarda Orta Doğu'da artan jeopolitik riskler hâkim. İran – İsrail arasında yaşanan gerilimin devam etmesi piyasalarda tedirginliği artırırken, bu sabah itibariyle kurda yükseliş yönünde anlık volatilitenin dışında hafif yükseliş eğilimlerinin izlendiği görülmekte. Dolar/TL spot kuru, bu sabah saat 08:20 itibariyle 32,59'lu seviyelerde seyrediyor. Dolar endeksi ise 106,18 civarlarında hareket ediyor. Bugün itibariyle jeopolitik riskler takip edilmeye devam edilecek. Yurt içerisinde ise TCMB Piyasa Katılımcıları Anketi açıklanacak.

Dolar/TL Yakın Vade Aracı Kurum Dağılımı Günlük Değişim					
Long			Short		
Kurum	Net Lot	Pay (%)	Kurum	Net Lot	Pay (%)
Akbank	60.551	72	Ak Yatırım	20.710	25
Bank of America	21.088	35	Alternatif Yatırım	17.569	21
QNB Finans Yatırım	2.327	3	Deutsche Bank	15.897	19
Ünlü Menkul	270	0	İş Yatırım	12.491	15
ING Yatırım	125	0	Yatırım Finansman	9.297	11
Diğer	13	0	Diğer	8.410	10
İlk 5 Kurum Alım Ağırlıklı					

Dolar/TL Yakın Vade Aracı Kurum Dağılımı Tüm Vade					
Long			Short		
Kurum	Net Lot	Pay (%)	Kurum	Net Lot	Pay (%)
Ak Yatırım	145.092	21	Akbank	337.965	49
Yapı Kredi Yatırım	119.436	17	Yapı ve Kredi	123.771	18
Bank of America	92.158	13	İş Bankası	113.344	16
Denizbank	54.367	8	Finansbank	50.861	7
İş Yatırım	47.607	7	QNB Finans Yatırım	31.521	5
Diğer	236.617	34	Diğer	37.815	5
İlk 5 Kurum Satım Ağırlıklı					

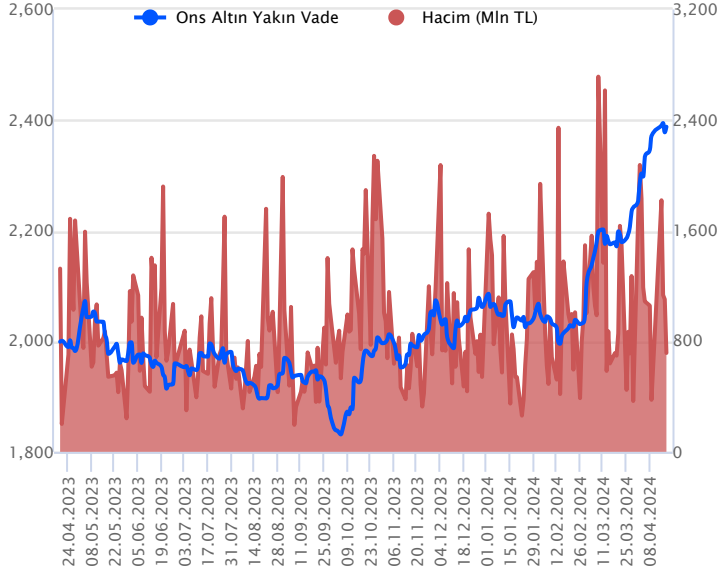


Fiyat (%) Açık Pozisyon (%) Yorum

Artış	Artış	Yükselişin devamlılığı için sinyal olarak kabul edilebilir.
Artış	Azalış	Yükselişin desteklenmediğini gösterir.
Azalış	Artış	Düşüşlerin devamlılığı için sinyal olarak kabul edilebilir.
Azalış	Azalış	Düşüşlerin desteklenmediğini gösterir.

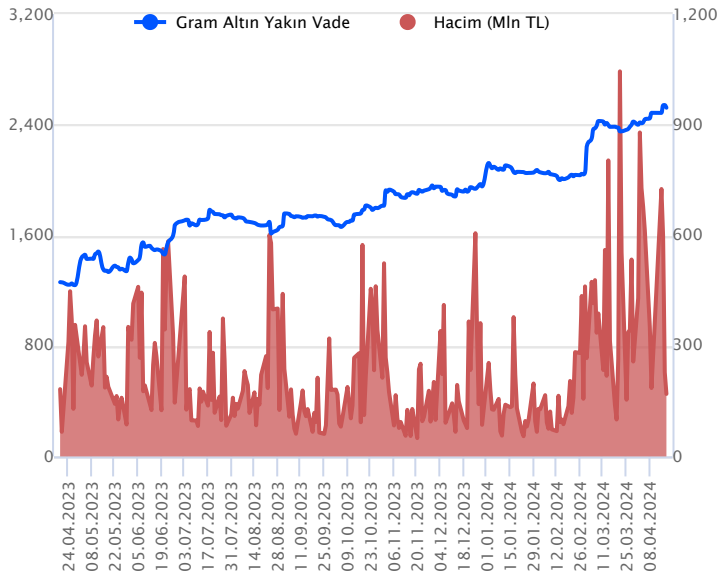
Sözleşme Kodu	Vade Ayı	Uzlaşma Fiyatı	Önceki Uzlaşma Fiyatı	Değişim	Değişim Puan	Gün İçi Yüksek	Gün İçi Düşük	İşlem Miktarı	İşlem Hacim	Açık Pozisyon	Açık Pozisyon Değişimi	Vadeye Kalan Gün Sayısı	Takasbank Başlangıç Teminatı %
ALTIN KONTRATLARI													
F_XAUTRYM0424	30.04.2024	2,524.040	2,540.210	-0.64 %	-16.17	2,537.820	2,511.120	67,135	169,437,604	1,058,712	-5,702	12	14
F_XAUTRYM0624	28.06.2024	2,733.800	2,754.320	-0.75 %	-20.52	2,759.900	2,709.000	40,046	109,556,103	355,343	10,280	71	14
F_XAUUSD0424	30.04.2024	2,386.400	2,397.600	-0.47 %	-11.20	2,397.200	2,374.700	9,233	715,003,370	62,933	-261	12	8
F_XAUUSD0624	28.06.2024	2,409.750	2,422.050	-0.51 %	-12.30	2,420.400	2,399.100	1,776	138,874,214	9,203	830	71	8

ONS ALTIN Yakın Vadeli Kontratı



Nisan vadeli ons altın sözleşmesi dün 2374,70-2397,20\$ arasında seyrederek, günü yüzde 0,47 düşüşle 2386,40\$ uzlaşma fiyatından tamamladı. Spot piyasada saat 08:00 itibariyle ons altın 2382\$ seviyesinde izleniyor. Sözleşme için dünkü stratejimiz, bugün içinde geçerliliğini korumaya devam ediyor. Sözleşmede 2375-2394\$ arasını nötr olarak değerlendiriyoruz. Sözleşme için 2375\$ destek olurken, bu seviyenin altında 2398\$ stop seviyesi eklenerek 2327\$ seviyesi değerlendirilebilir. Yukarıda 2394\$ direnç noktası olarak görülüyor. Bu direncin üzerinde 2370\$ stop seviyesi belirlenerek 2441\$ seviyesi takip edilebilir. Fed üyelerinden konuşmalar gelmeye devam ediyor. Faiz indirimi beklentileri öteleniyor. New York Fed Başkanı John Williams yapmış olduğu açıklamasında, ekonominin gücü göz önüne alındığında kesinlikle faiz oranlarını düşürme konusunda acil bir ihtiyaç görmediğini belirtti. Atlanta Fed Başkanı Raphael Bostic ise enflasyonun yüzde 2'lik hedefe doğru ilerlediğini ancak düşüş sürecinin beklenenden yavaş olabileceğini, yıl sonuna kadar faiz indirimi olmayabileceğini söyledi. Bugünde üyelerin konuşmaları takip edilebilir. ABD'de açıklanacak önemli bir veri akışı bulunmamaktadır. İsrail ve İran arasındaki gerilimde yakından izleniyor. Sözleşmede olası oynaklığa karşı yatırımcıların aktif bir kar al/zarar durdur seviyesi belirleyerek hareket etmeleri daha sağlıklı olabilir.

GRAM ALTIN Yakın Vadeli Kontratı

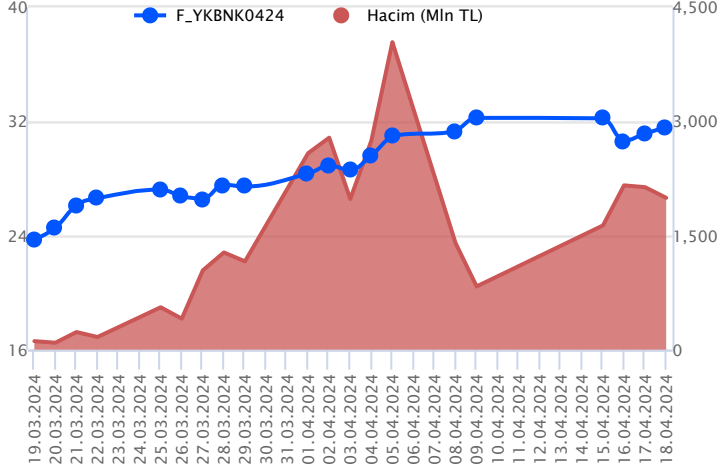


Nisan vadeli gram altın sözleşmesi dün 2511,12-2537,82 TL arasında dalgalanarak, günü yüzde 0,64 düşüşle 2524,04 TL uzlaşma fiyatından tamamladı. Spot piyasada saat 08:00 itibariyle gram altın 2497 TL işlem görüyor. IMF ve Dünya Bankası Bahar Toplantılarında konuşan Hazine ve Maliye Bakanı Mehmet Şimşek, yurt içinde en büyük zorluğun yüksek enflasyon olduğunu, fiyat istikrarını sağlamanın ve enflasyonu tek haneye indirmenin en büyük öncelikleri olduğunu belirtti. Para politikasında sadeleşme ve normalleşme sürecinin devam ettiğini söyledi. ABD'de Fed üyelerinin konuşmaları yakından izleniyor. Üyeler açıklamalarında, faiz indirimine yönelik beklentileri etkiliyorlar. Faiz indirimi beklentilerini öteleyen açıklamalar, piyasalarda risk iştahını baskılıyor. Dünde, iki Fed üyesi, faiz indirimi konusunda aceleci olunmaması gerektiğini vurguladı. Bugün içinde üyelerin konuşmaları takip edilebilir. ABD'de açıklanacak önemli bir veri akışı bulunmamaktadır. Bugün TCMB piyasa katılımcıları anketi takip edilecek. Sözleşmede olası oynaklığa karşı yatırımcıların aktif bir kar al/zarar durdur seviyesi belirleyerek hareket etmeleri daha sağlıklı olabilir.

Sözleşme	Vade Ayı	Son Uzlaşma	Önceki Uzlaşma	Değişim %	Günün Düşüğü	Günün Yükselişi	İşlem Adedi	İşlem Hacmi
PAY VADELİ SÖZLEŞMELERİNDE EN FAZLA İŞLEM GÖRENLER								
F_YKBNK0424	30.04.2024	31.580	31.120	1.5 %	31.100	32.010	631,526	1,995,780,292
F_AKBNK0424	30.04.2024	59.310	57.240	3.6 %	57.210	59.730	301,348	1,768,582,354
F_THYAO0424	30.04.2024	301.090	301.300	-0.1 %	300.200	305.790	47,799	1,446,763,625

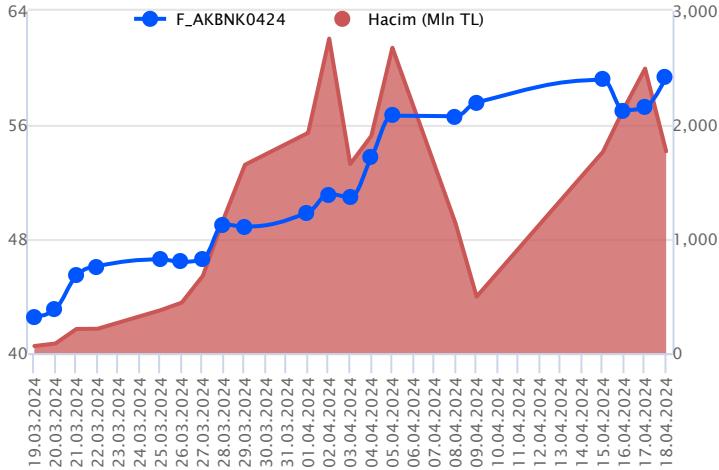
Pay vadeli sözleşmeleri, düşük teminatlarla yüksek tutarlı pozisyonlar almayı mümkün kılar. Pay vadeli sözleşmeleri ile ilgili daha detaylı bilgi almak için Gedik Yatırım VİOP Departmanı ile iletişime geçebilirsiniz.

F_YKBNK0424 Vadeli Kontratı



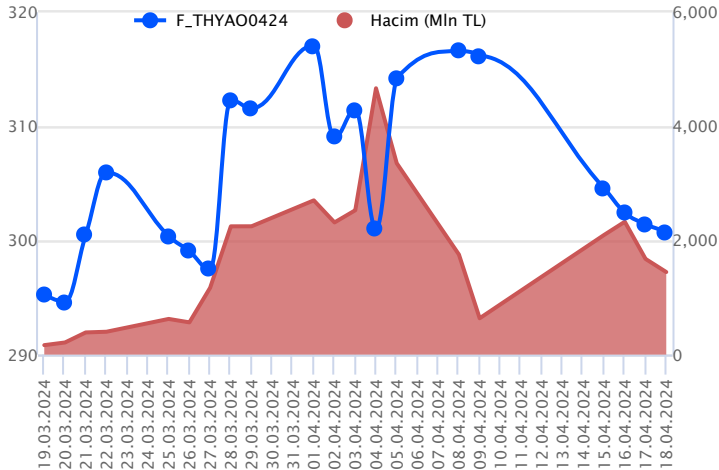
Endekste yatay negatif kapanış söz konusu olurken, bankacılık sektöründe pozitif ayrışma ön plandaydı. Nisan vadeli YKBNK sözleşmesi 31,10 TL ve 32,01 TL seviyeleri arasında dalgalanarak günü 31,58 TL uzlaşma fiyatından %1,5'lik kazançla tamamladı. Son iki işlem günü alıcılı seyrin kaydedildiği sözleşmede 31,69 TL üzerinde kaldığı sürece pozitif seyrin devam edeceği görüşündeyiz. Bu durumda ilk etapta 32,00 TL ve 32,50 TL söz konusu olacak destek seviyeleridir. Jeopolitik risklere bağlı olarak olası geri çekilmelerde 7 günlük ortalamanın yer aldığı 31,00 TL ve 30,55 TL seviyeleri takip edilecek destek noktaları konumunda bulunmaktadır. Son dönemde piyasada yaşanan volatilité ve jeopolitik riskler nedeniyle alınacak pozisyonlarda temkinli olunması aktif bir stop-loss stratejisine bağlı kalınması faydalı olacaktır.

F_AKBNK0424 Vadeli Kontratı



Bankacılık endeksinde son dönemde yaşanan pozitif ayrışma sürerken, Nisan vadeli AKBNK sözleşmesi 57,21 TL ve 59,73 TL seviyeleri arasında dalgalanarak günü 59,31 TL uzlaşma fiyatından %3,6'lık kazançla tamamladı. Gün içinde pozitif seyrin ön plana çıktığı sözleşmede ilk etapta 59,28 TL üzeri kapanışlar önemli olacaktır. Bu koşulun devamlılık sağlamasıyla 59,73 TL ara direnci ve tarihi zirvenin yer aldığı 60,12 TL takip edilecek ilk direnç noktalarıdır. Ancak sözleşmede kar satışlarının yaşanması ile 58,60 TL altına fiyatlamının sarkması halinde 58,00 TL ve 57,50 TL söz konusu olacak desteklerdir. Gerek sektör gerek piyasa genelinde yaşanan volatilité sebebiyle alınacak pozisyonlarda temkinli olunması aktif bir stop-loss stratejisine bağlı kalınması faydalı olacaktır.

F_THYAO0424 Vadeli Kontratı



Nisan vadeli THYAO pay sözleşmesi 300,20 – 305,78 TL aralığında hareket ederek günü %0,1 oranında sınırlı bir kayıpla 301,09 TL uzlaşma fiyatından tamamladı. İsrail'in İran'a yönelik saldırı düzenlediğine dair haber akışı ve bölgede artış kaydeden gerilime bağlı olarak bugün havacılık sektöründe ilk fiyatlamalarda satış baskısının artış kaydettiği görülebilir. Nisan vadeli THYAO sözleşmesinde 300,00 TL altındaki fiyatlamalarda 298,20 – 297,52 ve 295,49 seviyeleri kısa vadeli ilk destek noktalarıdır. 295,49 TL altında hız kazanan satışlarla 292,60 ve 290,00 seviyelerine doğru geri çekilmeler yaşanabilir. Sözleşmede ilk fiyatlamaların ardından denge oluşumunun sağlanması ve tepki alımlarının gözlenmesi durumunda 300,00 seviyesi ilk direnç noktası olup, bu seviye üzerindeki tutunmalarda 302,00 – 303,50 – 305,00 ve 308,50 seviyeleri direnç konumunda bulunmaktadır. Gün içerisinde yüksek seyredebilecek volatilitéye karşı ekstra dikkatli olunmalıdır.

Dayanak Varlıkların Teknik Gösterge Görünümleri

20 Gün Ortalama/Fiyat Kesişmesi (YUKARI)

KRDMD
ODAS

20 Gün Ortalama/Fiyat Kesişmesi (AŞAĞI)

KOZAL
ALARK
HALKB
BIMAS

Güç Göstergeleri Olumlu

AKBNK
DOAS
YKBNK

Güç Göstergeleri Zayıf

HEKTS
OYAKC
EKGYO
GUBRF
CIMSA

RSI ve Momentum göstergelerine göre olumlu olanlar

RSI ve Momentum göstergelerine göre zayıf olanlar

50 Gün Ortalama/Fiyat Kesişmesi (YUKARI)

Bu şartları sağlayan dayanak varlık bulunmamaktadır.

50 Gün Ortalama/Fiyat Kesişmesi (AŞAĞI)

BIMAS
SASA
EKGYO

MACD

SASA ZAYIF SAT
SOKM ZAYIF SAT
TOASO ZAYIF SAT

Göstergeleri Dipte Olanlar

SOKM
MGROS

CCI, RSI, Stochastics, Williams' %R, MFI ve DX göstergelerinin ortalaması en düşük olanlar

20/50 Gün Ortalama Kesişmesi (YUKARI)

Bu şartları sağlayan dayanak varlık bulunmamaktadır.

20/50 Gün Ortalama Kesişmesi (AŞAĞI)

MGROS

Para Girişi Olan Dayanak Varlıklar

	Kapanış	İşlem Hacmi (Mln TL)
PGSUS	874.00	4,055.25398
TCELL	75.35	2,368.56204
TKFEN	40.86	381.08539

Para Çıkışı Olan Dayanak Varlıklar

	Kapanış	İşlem Hacmi (Mln TL)
DOAS	388.75	2,816.19
TTKOM	35.60	1,709.76
BIMAS	367.75	1,584.34
ALARK	132.30	1,522.53
MGROS	411.75	830.93

Yüksek Hacimliler

	İşlem Hacmi (Mln TL)
XU030	57,309.32
XSD25	33,529.18
X10XB	23,153.24
XLBNK	14,930.40
THYAO	10,464.42

Dayanak Varlıkların Teknik Gösterge Konumları

Kod	5 Günlük H.O	10 Günlük H.O	20 Günlük H.O	50 Günlük H.O	RSI	StochS	MACD	CCI
AEFES	ALIM	ALIM	ALIM	ALIM	ALIM	SATIM	ALIM	ALIM
AKBNK	ALIM	ALIM	ALIM	ALIM	SATIM	ALIM	ALIM	SATIM
AKSEN	SATIM	ALIM	ALIM	ALIM	SATIM	ALIM	ALIM	SATIM
ALARK	SATIM	SATIM	SATIM	ALIM	SATIM	ALIM	ALIM	SATIM
ARCLK	SATIM	ALIM	ALIM	ALIM	SATIM	ALIM	ALIM	SATIM
ASELS	SATIM	ALIM	ALIM	ALIM	SATIM	ALIM	ALIM	SATIM
ASTOR	SATIM	SATIM	SATIM	SATIM	SATIM	ALIM	ALIM	SATIM
BIMAS	SATIM	SATIM	SATIM	SATIM	SATIM	ALIM	ALIM	SATIM
CIMSA	SATIM	SATIM	SATIM	SATIM	SATIM	ALIM	ALIM	SATIM
CNH/TRY	ALIM	ALIM	ALIM	ALIM	ALIM	SATIM	ALIM	ALIM
DOAS	ALIM	ALIM	ALIM	ALIM	SATIM	ALIM	ALIM	SATIM
DOHOL	SATIM	SATIM	ALIM	ALIM	SATIM	ALIM	ALIM	SATIM
EKGYO	SATIM	SATIM	SATIM	SATIM	SATIM	ALIM	ALIM	SATIM
ENJSA	ALIM	ALIM	ALIM	ALIM	ALIM	SATIM	ALIM	SATIM
ENKAI	SATIM	SATIM	SATIM	SATIM	SATIM	ALIM	ALIM	SATIM
EREGL	SATIM	SATIM	SATIM	SATIM	ALIM	ALIM	ALIM	ALIM
EUR/TRY	ALIM	ALIM	ALIM	ALIM	ALIM	SATIM	SATIM	ALIM
EUR/USD	SATIM	SATIM	SATIM	SATIM	ALIM	SATIM	SATIM	ALIM
FROTO	SATIM	SATIM	ALIM	ALIM	SATIM	ALIM	SATIM	SATIM
GARAN	ALIM	ALIM	ALIM	ALIM	SATIM	ALIM	ALIM	SATIM
GBP/USD	SATIM	SATIM	SATIM	SATIM	SATIM	SATIM	SATIM	ALIM
GUBRF	SATIM	SATIM	SATIM	SATIM	SATIM	ALIM	ALIM	SATIM
HALKB	SATIM	SATIM	SATIM	ALIM	SATIM	ALIM	ALIM	SATIM
HEKTS	SATIM	SATIM	SATIM	SATIM	SATIM	ALIM	ALIM	SATIM
ISCTR	SATIM	ALIM	ALIM	ALIM	SATIM	ALIM	ALIM	SATIM
KCHOL	SATIM	ALIM	ALIM	ALIM	SATIM	ALIM	ALIM	SATIM
KONTR	SATIM	SATIM	SATIM	SATIM	SATIM	ALIM	ALIM	SATIM
KOZAA	SATIM	SATIM	SATIM	SATIM	SATIM	ALIM	ALIM	SATIM
KOZAL	SATIM	SATIM	SATIM	ALIM	SATIM	ALIM	ALIM	SATIM
KRDMD	ALIM	ALIM	ALIM	SATIM	ALIM	ALIM	ALIM	ALIM
MGROS	SATIM	SATIM	SATIM	SATIM	SATIM	ALIM	SATIM	SATIM
ODAS	ALIM	ALIM	ALIM	SATIM	ALIM	ALIM	ALIM	SATIM
OYAKC	SATIM	SATIM	SATIM	SATIM	ALIM	ALIM	ALIM	SATIM
PETKM	SATIM	SATIM	SATIM	SATIM	ALIM	ALIM	ALIM	ALIM
PGSUS	ALIM	ALIM	ALIM	ALIM	ALIM	ALIM	ALIM	ALIM
RUB/TRY	SATIM	SATIM	SATIM	ALIM	SATIM	ALIM	SATIM	ALIM
SAHOL	ALIM	ALIM	ALIM	ALIM	ALIM	SATIM	SATIM	ALIM
SASA	SATIM	SATIM	SATIM	SATIM	SATIM	ALIM	SATIM	SATIM
SISE	SATIM	SATIM	SATIM	SATIM	SATIM	ALIM	ALIM	SATIM
SOKM	SATIM	SATIM	SATIM	SATIM	SATIM	ALIM	SATIM	SATIM
TAVHL	SATIM	ALIM	ALIM	ALIM	SATIM	ALIM	ALIM	SATIM
TCELL	ALIM	ALIM	ALIM	ALIM	ALIM	SATIM	ALIM	SATIM
THYAO	SATIM	SATIM	ALIM	ALIM	SATIM	ALIM	SATIM	SATIM
TKFEN	ALIM	SATIM	SATIM	SATIM	ALIM	ALIM	ALIM	SATIM
TOASO	SATIM	SATIM	ALIM	ALIM	SATIM	ALIM	SATIM	SATIM
TSKB	SATIM	SATIM	ALIM	ALIM	SATIM	ALIM	ALIM	SATIM
TTKOM	SATIM	ALIM	ALIM	ALIM	SATIM	ALIM	ALIM	SATIM
TUPRS	ALIM	ALIM	ALIM	ALIM	SATIM	ALIM	ALIM	SATIM
USD/TRY	ALIM	ALIM	ALIM	ALIM	ALIM	ALIM	SATIM	ALIM
VAKBN	SATIM	SATIM	ALIM	ALIM	SATIM	ALIM	ALIM	SATIM
VESTL	ALIM	ALIM	ALIM	ALIM	ALIM	SATIM	ALIM	ALIM
X10XB	SATIM	SATIM	ALIM	ALIM	SATIM	ALIM	ALIM	SATIM
XAU/TRY	ALIM	ALIM	ALIM	ALIM	ALIM	ALIM	ALIM	SATIM
XAU/USD	ALIM	ALIM	ALIM	ALIM	SATIM	ALIM	ALIM	ALIM
XLBNK	ALIM	ALIM	ALIM	ALIM	SATIM	ALIM	ALIM	SATIM
XSD25	SATIM	ALIM	ALIM	ALIM	SATIM	ALIM	ALIM	SATIM
XU030	SATIM	ALIM	ALIM	ALIM	SATIM	ALIM	ALIM	SATIM
YKBNK	ALIM	ALIM	ALIM	ALIM	SATIM	ALIM	ALIM	SATIM

Kod	Destek 3	Destek 2	Destek 1	Kapanış	Pivot	Direnç 1	Direnç 2	Direnç 3
	DESTEKLER				DİRENÇLER			
F_AEFES0424	163.07	165.52	169.75	173.99	172.20	176.43	178.88	183.11
F_AEFES0524	169.85	171.78	175.49	179.20	177.42	181.13	183.06	186.77
F_AKBNK0424	55.28	56.24	57.80	59.35	58.76	60.32	61.28	62.84
F_AKBNK0524	57.70	58.68	60.24	61.81	61.22	62.78	63.76	65.32
F_AKSEN0424	33.62	34.91	36.01	37.10	37.30	38.40	39.69	40.79
F_AKSEN0524	35.66	36.84	37.78	38.73	38.96	39.90	41.08	42.02
F_ALARK0424	116.19	122.30	128.17	134.05	134.28	140.15	146.26	152.13
F_ALARK0524	122.28	128.33	134.17	140.00	140.22	146.06	152.11	157.95
F_ARCLK0424	155.03	158.81	161.35	163.90	165.13	167.67	171.45	173.99
F_ARCLK0524	164.68	167.32	169.29	171.25	171.93	173.90	176.54	178.51
F_ASELS0424	56.10	56.91	57.77	58.62	58.58	59.44	60.25	61.11
F_ASELS0524	58.89	59.63	60.42	61.21	61.16	61.95	62.69	63.48
F_ASTOR0424	93.06	94.18	95.24	96.30	96.36	97.42	98.54	99.60
F_ASTOR0524	97.05	98.18	99.43	100.67	100.56	101.81	102.94	104.19
F_BIMAS0424	342.52	357.77	365.48	373.20	380.73	388.44	403.69	411.40
F_BIMAS0524	361.71	375.59	383.09	390.59	396.97	404.47	418.35	425.85
F_CIMSA0424	28.74	29.21	29.60	29.98	30.07	30.46	30.93	31.32
F_CIMSA0524	30.09	30.57	30.93	31.30	31.41	31.77	32.25	32.61
F_CNHTRY0424	4.50	4.50	4.50	4.50	4.50	4.50	4.50	4.50
F_CNHTRY0524	4.69	4.71	4.72	4.73	4.74	4.75	4.77	4.78
F_DOAS0424	330.75	338.32	343.09	347.86	350.66	355.43	363.00	367.77
F_DOAS0524	337.27	345.02	349.83	354.65	357.58	362.39	370.14	374.95
F_DOHOL0424	12.95	13.13	13.27	13.42	13.45	13.59	13.77	13.91
F_DOHOL0524	13.55	13.71	13.87	14.02	14.03	14.19	14.35	14.51
F_EKGYO0424	9.14	9.24	9.29	9.34	9.39	9.44	9.54	9.59
F_EKGYO0524	9.25	9.51	9.63	9.76	9.89	10.01	10.27	10.39
F_ENJSA0424	59.38	60.42	62.26	64.09	63.30	65.14	66.18	68.02
F_ENJSA0524	59.31	60.35	62.03	63.70	63.07	64.75	65.79	67.47
F_ENKAI0424	32.45	33.03	33.38	33.74	33.96	34.31	34.89	35.24
F_ENKAI0524	33.73	34.28	34.70	35.12	35.25	35.67	36.22	36.64
F_EREGL0424	39.80	40.19	40.60	41.00	40.99	41.40	41.79	42.20
F_EREGL0524	41.79	42.14	42.53	42.93	42.88	43.27	43.62	44.01
F_EURTRY0424	34.89	34.99	35.06	35.13	35.16	35.23	35.33	35.40
F_EURTRY0524	36.29	36.40	36.45	36.50	36.55	36.61	36.71	36.77
F_EURUSD0424	1.06	1.06	1.07	1.07	1.07	1.07	1.07	1.07
F_EURUSD0524	1.06	1.06	1.07	1.07	1.07	1.07	1.07	1.07
F_FROTO0424	1,104.74	1,116.75	1,124.99	1,133.24	1,137.00	1,145.24	1,157.25	1,165.49
F_FROTO0524	1,167.30	1,172.24	1,180.16	1,188.07	1,185.10	1,193.02	1,197.96	1,205.88
F_GARAN0424	73.16	73.89	74.49	75.10	75.22	75.82	76.55	77.15
F_GARAN0524	76.70	77.31	77.90	78.50	78.51	79.10	79.71	80.30
F_GBPUSD0424	1.24	1.24	1.24	1.24	1.24	1.25	1.25	1.25
F_GBPUSD0524	1.25	1.25	1.25	1.25	1.25	1.25	1.25	1.25
F_GUBRF0424	147.67	151.09	153.59	156.10	157.01	159.51	162.93	165.43
F_GUBRF0524	156.24	158.80	160.97	163.14	163.53	165.70	168.26	170.43
F_HALKB0424	13.72	13.99	14.19	14.38	14.46	14.66	14.93	15.13
F_HALKB0524	14.39	14.66	14.85	15.04	15.12	15.31	15.58	15.77
F_HEKTS0424	14.96	15.12	15.28	15.43	15.44	15.60	15.76	15.92
F_HEKTS0524	15.61	15.77	15.90	16.04	16.06	16.19	16.35	16.48
F_ISCTR0424N1	12.02	12.19	12.32	12.46	12.49	12.62	12.79	12.92
F_ISCTR0524	12.59	12.75	12.88	13.01	13.04	13.17	13.33	13.46
F_KCHOL0424	201.51	204.84	207.62	210.40	210.95	213.73	217.06	219.84
F_KCHOL0524	211.12	214.43	217.16	219.88	220.47	223.20	226.51	229.24
F_KONTR0424	228.37	230.79	234.64	238.48	237.06	240.91	243.33	247.18
F_KONTR0524	239.42	241.77	245.41	249.06	247.76	251.40	253.75	257.39
F_KOZAA0424	46.85	47.66	48.20	48.73	49.01	49.55	50.36	50.90
F_KOZAA0524	49.28	50.02	50.46	50.91	51.20	51.64	52.38	52.82
F_KOZAL0424	22.07	22.67	23.10	23.53	23.70	24.13	24.73	25.16
F_KOZAL0524	23.01	23.64	24.10	24.56	24.73	25.19	25.82	26.28
F_KRDMD0424	22.49	22.95	23.71	24.48	24.17	24.93	25.39	26.15
F_KRDMD0524	23.59	24.02	24.77	25.51	25.20	25.95	26.38	27.13
F_MGROS0424	398.63	407.27	412.67	418.06	421.31	426.71	435.35	440.75
F_MGROS0524	412.63	420.96	426.49	432.01	434.82	440.35	448.68	454.21
F_ODAS0424	8.80	8.94	9.10	9.26	9.24	9.40	9.54	9.70
F_ODAS0524	9.30	9.40	9.55	9.70	9.65	9.80	9.90	10.05
F_OYAKC0424	55.61	56.09	56.82	57.56	57.30	58.03	58.51	59.24
F_OYAKC0524	58.30	58.65	59.29	59.92	59.64	60.28	60.63	61.27

Kod	Destek 3	Destek 2	Destek 1	Kapanış	Pivot	Direnç 1	Direnç 2	Direnç 3
DESTEKLER				DİRENÇLER				
F_PETKM0424	19.39	19.68	19.92	20.16	20.21	20.45	20.74	20.98
F_PETKM0524	20.39	20.63	20.85	21.06	21.09	21.31	21.55	21.77
F_PGSUS0424	823.21	839.62	863.08	886.54	879.49	902.95	919.36	942.82
F_PGSUS0524	864.14	879.88	903.51	927.13	919.25	942.88	958.62	982.25
F_SAHOL0424	82.65	83.80	85.31	86.83	86.46	87.97	89.12	90.63
F_SAHOL0524	83.64	84.83	86.32	87.82	87.51	89.00	90.19	91.68
F_SASA0424	37.75	38.62	39.14	39.67	40.01	40.53	41.40	41.92
F_SASA0524	39.67	40.50	41.00	41.51	41.83	42.33	43.16	43.66
F_SISE0424	46.28	46.72	47.07	47.42	47.51	47.86	48.30	48.65
F_SISE0524	47.85	48.27	48.56	48.85	48.98	49.27	49.69	49.98
F_SOKM0424	53.69	55.49	56.57	57.64	58.37	59.45	61.25	62.33
F_SOKM0524	56.05	57.99	59.14	60.30	61.08	62.23	64.17	65.32
F_TAVHL0424	185.19	190.34	193.38	196.41	198.53	201.57	206.72	209.76
F_TAVHL0524	193.58	198.71	201.82	204.93	206.95	210.06	215.19	218.30
F_TCELL0424	73.92	74.66	76.16	77.65	76.90	78.40	79.14	80.64
F_TCELL0524	77.09	77.92	79.35	80.79	80.18	81.61	82.44	83.87
F_THYAO0424	293.13	296.67	298.72	300.78	302.26	304.31	307.85	309.90
F_THYAO0524	306.90	310.45	312.48	314.50	316.03	318.06	321.61	323.64
F_TKFEN0424	36.20	37.33	39.56	41.80	40.69	42.92	44.05	46.28
F_TKFEN0524	37.68	38.87	41.23	43.60	42.42	44.78	45.97	48.33
F_TOASO0424	259.55	261.64	263.30	264.95	265.39	267.05	269.14	270.80
F_TOASO0524	273.64	274.69	276.77	278.86	277.82	279.90	280.95	283.03
F_TSKB0424	8.75	8.99	9.25	9.50	9.49	9.75	9.99	10.25
F_TSKB0524	9.16	9.40	9.64	9.87	9.88	10.12	10.36	10.60
F_TTKOM0424	32.65	33.98	35.00	36.01	36.33	37.35	38.68	39.70
F_TTKOM0524	34.36	35.66	36.59	37.53	37.89	38.82	40.12	41.05
F_TUPRS0424	182.23	184.60	186.45	188.30	188.82	190.67	193.04	194.89
F_TUPRS0524	191.41	193.36	195.09	196.82	197.04	198.77	200.72	202.45
F_USDTRY0424	32.80	32.85	32.89	32.92	32.94	32.98	33.03	33.07
F_USDTRY0524	34.04	34.09	34.13	34.17	34.19	34.23	34.29	34.33
F_VAKBN0424	15.29	15.59	15.80	16.00	16.10	16.31	16.61	16.82
F_VAKBN0524	16.09	16.35	16.58	16.81	16.84	17.07	17.33	17.56
F_VESTL0424	82.40	84.88	88.92	92.95	91.40	95.44	97.92	101.96
F_VESTL0524	85.88	88.24	92.12	96.00	94.48	98.36	100.72	104.60
F_X10XB0424	11,910.67	11,961.33	11,986.67	12,012.00	12,037.33	12,062.67	12,113.33	12,138.67
F_X10XB0624	12,651.67	12,657.33	12,668.67	12,680.00	12,674.33	12,685.67	12,691.33	12,702.67
F_XAUTRYM0424	2,482.99	2,497.06	2,509.69	2,522.33	2,523.76	2,536.39	2,550.46	2,563.09
F_XAUTRYM0624	2,657.47	2,683.23	2,708.37	2,733.50	2,734.13	2,759.27	2,785.03	2,810.17
F_XAUUSD0424	2,353.53	2,364.12	2,376.03	2,387.95	2,386.62	2,398.53	2,409.12	2,421.03
F_XAUUSD0624	2,378.67	2,388.88	2,399.97	2,411.05	2,410.18	2,421.27	2,431.48	2,442.57
F_XLBNK0424	10,849.33	10,962.42	11,058.83	11,155.25	11,171.92	11,268.33	11,381.42	11,477.83
F_XLBNK0624	11,571.00	11,669.50	11,782.75	11,896.00	11,881.25	11,994.50	12,093.00	12,206.25
F_XSD250424	8,468.42	9,662.83	10,880.92	12,099.00	12,075.33	13,293.42	14,487.83	15,705.92
F_XSD250624	15,059.50	15,059.50	15,059.50	15,059.50	15,059.50	15,059.50	15,059.50	15,059.50
F_XU0300424	10,143.00	10,234.00	10,306.00	10,378.00	10,397.00	10,469.00	10,560.00	10,632.00
F_XU0300624	10,984.67	11,079.83	11,162.42	11,245.00	11,257.58	11,340.17	11,435.33	11,517.92
F_YKBNK0424	30.22	30.66	31.13	31.60	31.57	32.04	32.48	32.95
F_YKBNK0524	31.64	32.06	32.50	32.95	32.92	33.36	33.78	34.22

Sözleşme Kodu	Vade Ayı	Uzlaşma Fiyatı	Önceki Uzlaşma Fiyatı	Değişim	Değişim Puan	Gün İçi Yüksek	Gün İçi Düşük	İşlem Miktarı	İşlem Hacim	Açık Pozisyon	Açık Pozisyon Değişimi	Vadeye Kalan Gün Sayısı	Takasbank Başlangıç Teminatı %
ENDEKS KONTRATLARI													
F_XU0300424	30.04.2024	10,396.25	10,442.00	-0.44 %	-45.75	10,488.00	10,325.00	144,654.00	15,059,286,747.50	291,747.00	288.00	12	14
F_XU0300624	28.06.2024	11,244.25	11,299.50	-0.49 %	-55.25	11,352.75	11,175.00	4,692.00	528,055,700.00	9,379.00	1,777.00	71	14
F_XU0300824	29.08.2024	12,164.00	12,258.75	-0.77 %	-94.75	12,304.00	12,137.00	64.00	7,811,747.50	379.00	-2.00	133	14
F_XU0301224	31.12.2024	14,256.75	14,295.00	-0.27 %	-38.25	14,308.00	14,211.00	29.00	4,134,340.00	412.00	3.00	257	14
DÖVİZ KONTRATLARI													
F_CNHTRY0424	30.04.2024	4.5035	4.5035	0.00 %	0.00	4.5035	4.5035	1	45,035	8	1	12	16
F_CNHTRY0524	31.05.2024	4.7456	4.7456	0.00 %	0.00	4.7604	4.7307	2	94,911	2	2	43	16
F_EURTRY0424	30.04.2024	35.1014	35.1328	-0.09 %	-0.03	35.2654	35.0962	301	10,585,604	18,423	-52	12	14
F_EURTRY0524	31.05.2024	36.5776	36.4972	0.22 %	0.08	36.6596	36.5014	124	4,539,235	594	42	43	14
F_EURUSD0424	30.04.2024	1.0666	1.0653	0.12 %	0.00	1.0699	1.0657	1,707	59,215,490	33,476	-660	12	4
F_EURUSD0524	31.05.2024	1.0679	1.0671	0.07 %	0.00	1.0715	1.0671	379	13,156,355	1,074	-200	43	4
F_GBPUSD0424	30.04.2024	1.2473	1.2473	0.00 %	0.00	1.2480	1.2424	44	1,778,426	51	-40	12	5
F_GBPUSD0524	31.05.2024	1.2483	1.2491	-0.06 %	0.00	1.2490	1.2480	15	607,862	56	15	43	5
F_RUBTRY0424	30.04.2024	0.0000	0.0000	0.00 %	0.00	0.0000	0.0000					12	21
F_RUBTRY0524	31.05.2024	0.0000	0.0000	0.00 %	0.00	0.0000	0.0000					43	21
F_USDTRY0424	30.04.2024	32.9297	32.9848	-0.17 %	-0.06	32.9925	32.9022	123,616	4,071,442,797	810,856	-61,706	12	14
F_USDTRY0524	31.05.2024	34.1755	34.2551	-0.23 %	-0.08	34.2529	34.1543	61,693	2,109,884,717	760,481	22,592	43	14
F_P_USDTRY0424	30.04.2024	0.0000	0.0000	0.00 %	0.00	0.0000	0.0000					12	14
F_P_USDTRY0524	31.05.2024	0.0000	0.0000	0.00 %	0.00	0.0000	0.0000					43	14
KIYMETLİ MADEN KONTRATLARI													
F_XAUTRYM0424	30.04.2024	2,524.040	2,540.210	-0.64 %	-16.17	2,537.820	2,511.120	67,135	169,437,604	1,058,712	-5,702	12	14
F_XAUTRYM0624	28.06.2024	2,733.800	2,754.320	-0.75 %	-20.52	2,759.900	2,709.000	40,046	109,556,103	355,343	10,280	71	14
F_XAUUSD0424	30.04.2024	2,386.400	2,397.600	-0.47 %	-11.20	2,397.200	2,374.700	9,233	715,003,370	62,933	-261	12	8
F_XAUUSD0624	28.06.2024	2,409.750	2,422.050	-0.51 %	-12.30	2,420.400	2,399.100	1,776	138,874,214	9,203	830	71	8
PAY VADELİ													
F_AEFES0424	30.04.2024	173.300	170.040	1.92 %	3.26	174.640	167.960	5,791	99,226,483	8,000	-434	12	16
F_AEFES0524	31.05.2024	178.920	175.300	2.07 %	3.62	179.350	173.710	333	5,896,940	955	-40	43	16
F_AKBNK0424	30.04.2024	59.310	57.240	3.62 %	2.07	59.730	57.210	301,348	1,768,582,354	296,717	-13,677	12	17
F_AKBNK0524	31.05.2024	61.790	59.680	3.54 %	2.11	62.190	59.650	27,744	170,122,772	25,803	5,076	43	17
F_AKSEN0424	30.04.2024	37.180	38.300	-2.92 %	-1.12	38.600	36.210	9,430	35,257,703	17,635	-1,251	12	15
F_AKSEN0524	31.05.2024	38.430	39.850	-3.56 %	-1.42	40.130	38.010	817	3,196,698	1,763	9	43	15
F_ALARK0424	30.04.2024	133.930	140.110	-4.41 %	-6.18	140.380	128.400	35,154	467,200,000	45,529	-3,643	12	16
F_ALARK0524	31.05.2024	139.780	146.100	-4.33 %	-6.32	146.280	134.390	2,314	32,194,959	2,723	413	43	16
F_ARCLK0424	30.04.2024	164.390	167.730	-1.99 %	-3.34	168.900	162.580	8,211	135,883,278	16,174	-1,118	12	15
F_ARCLK0524	31.05.2024	172.710	174.760	-1.17 %	-2.05	174.580	169.970	587	10,090,472	927	215	43	15
F_ASELS0424	30.04.2024	58.590	58.770	-0.31 %	-0.18	59.400	57.730	50,646	296,864,653	117,264	-2,086	12	17
F_ASELS0524	31.05.2024	61.210	61.260	-0.08 %	-0.05	61.900	60.370	4,484	27,451,819	7,872	2,654	43	17
F_ASTOR0424	30.04.2024	96.260	96.780	-0.54 %	-0.52	97.480	95.300	11,307	108,622,562	27,021	304	12	19
F_ASTOR0524	31.05.2024	100.390	101.010	-0.61 %	-0.62	101.700	99.320	448	4,490,756	2,755	-113	43	19
F_BIMAS0424	30.04.2024	374.170	394.220	-5.09 %	-20.05	395.970	373.010	10,488	399,303,488	22,329	994	12	18
F_BIMAS0524	31.05.2024	391.230	410.680	-4.74 %	-19.45	410.850	389.470	617	24,462,341	1,262	211	43	18
F_CIMSA0424	30.04.2024	29.980	30.320	-1.12 %	-0.34	30.550	29.690	10,179	30,762,904	49,521	1,619	12	16
F_CIMSA0524	31.05.2024	31.170	31.730	-1.76 %	-0.56	31.880	31.040	814	2,571,722	2,902	322	43	16
F_DOAS0424	30.04.2024	347.680	359.600	-3.31 %	-11.92	358.230	345.890	4,001	139,835,942	5,337	-185	12	16
F_DOAS0524	31.05.2024	354.680	364.770	-2.77 %	-10.09	365.320	352.760	221	7,888,677	2,574	-51	43	16
F_DOHOL0424	30.04.2024	13.470	13.550	-0.59 %	-0.08	13.620	13.300	108,668	145,834,850	410,211	-2,126	12	16
F_DOHOL0524	31.05.2024	14.060	14.180	-0.85 %	-0.12	14.200	13.880	3,644	5,107,653	17,582	1,605	43	16
F_EKGYO0424	30.04.2024	9.340	10.370	-9.93 %	-1.03	9.490	9.340	105,352	98,792,928	1,415,709	-19,097	12	19
F_EKGYO0524	31.05.2024	9.760	10.840	-9.96 %	-1.08	10.140	9.760	15,357	15,047,107	48,536	5,499	43	19
F_ENJSA0424	30.04.2024	64.030	63.850	0.28 %	0.18	64.350	61.470	11,938	74,965,832	27,001	-471	12	16
F_ENJSA0524	31.05.2024	63.780	63.920	-0.22 %	-0.14	64.120	61.400	1,587	9,902,405	7,574	-177	43	16
F_ENKAI0424	30.04.2024	33.760	34.370	-1.77 %	-0.61	34.530	33.600	29,667	101,062,124	90,762	2,761	12	16
F_ENKAI0524	31.05.2024	35.210	35.750	-1.51 %	-0.54	35.800	34.830	2,618	9,273,229	8,660	1,276	43	16
F_EREGL0424	30.04.2024	41.070	40.880	0.46 %	0.19	41.390	40.590	141,385	579,696,123	425,171	-280	12	15
F_EREGL0524	31.05.2024	43.010	42.750	0.61 %	0.26	43.220	42.480	3,854	16,479,220	20,839	579	43	15
F_FROTO0424	30.04.2024	1,136.570	1,141.800	-0.46 %	-5.23	1,149.000	1,128.750	1,934	219,975,569	5,623	-1	12	17
F_FROTO0524	31.05.2024	1,187.060	1,189.230	-0.18 %	-2.17	1,190.050	1,177.190	98	11,592,052	362	34	43	17
F_GARAN0424	30.04.2024	75.170	75.140	0.04 %	0.03	75.940	74.610	83,671	630,400,958	126,017	-2,123	12	17
F_GARAN0524	31.05.2024	78.530	78.300	0.29 %	0.23	79.110	77.910	4,177	32,812,536	5,603	375	43	17
F_GUBRF0424	30.04.2024	155.920	159.380	-2.17 %	-3.46	160.420	154.500	5,358	84,101,182	16,153	406	12	20
F_GUBRF0524	31.05.2024	162.920	166.090	-1.91 %	-3.17	166.090	161.360	136	2,224,135	1,539	31	43	20
F_HALKB0424	30.04.2024	14.410	14.680	-1.84 %	-0.27	14.740	14.270	133,864	193,744,420	189,104	-11,106	12	17
F_HALKB0524	31.05.2024	15.060	15.340	-1.83 %	-0.28	15.390	14.930	12,989	19,640,383	22,552	-1,991	43	17
F_HEKTS0424	30.04.2024	15.420	15.540	-0.77 %	-0.12	15.610	15.290	37,220	57,540,094	148,145	-1,034	12	19
F_HEKTS0524	31.05.2024	16.020	16.090	-0.44 %	-0.07	16.210	15.920	1,884	3,025,546	10,505	540	43	19
F_ISCTR0424N1	30.04.2024	12.460	12.500	-0.32 %	-0.04	12.650	12.350	226,736	709,365,910	480,197	-5,707	12	18
F_ISCTR0524	31.05.2024	13.020	13.030	-0.08 %	-0.01	13.200	12.910	10,806	14,117,384	68,042	2,283	43	18

Sözleşme Kodu	Vade Ayı	Uzlaşma Fiyatı	Önceki Uzlaşma Fiyatı	Değişim	Değişim Puan	Gün İçi Yüksek	Gün İçi Düşük	İşlem Miktarı	İşlem Hacim	Açık Pozisyon	Açık Pozisyon Değişimi	Vadeye Kalan Gün Sayısı	Takasbank Başlangıç Teminatı %
PAY VADELİ													
F_KCHOL0424	30.04.2024	210.260	213.020	-1.30 %	-2.76	214.280	208.170	30,087	634,768,740	66,606	1,332	12	16
F_KCHOL0524	31.05.2024	219.910	222.900	-1.34 %	-2.99	223.790	217.750	965	21,259,597	4,217	128	43	16
F_KONTR0424	30.04.2024	238.990	236.910	0.88 %	2.08	239.490	233.220	5,206	122,875,098	13,186	-19	12	19
F_KONTR0524	31.05.2024	249.490	247.090	0.97 %	2.40	250.100	244.110	812	20,006,678	1,109	584	43	19
F_KOZAA0424	30.04.2024	48.820	49.560	-1.49 %	-0.74	49.830	48.480	17,521	85,757,364	55,021	-1,361	12	16
F_KOZAA0524	31.05.2024	51.060	51.750	-1.33 %	-0.69	51.930	50.750	411	2,104,677	6,470	54	43	16
F_KOZAL0424	30.04.2024	23.520	24.150	-2.61 %	-0.63	24.300	23.270	191,783	454,444,709	388,754	-10,779	12	16
F_KOZAL0524	31.05.2024	24.540	25.200	-2.62 %	-0.66	25.360	24.270	15,251	37,662,197	30,571	4,617	43	16
F_KRDMD0424	30.04.2024	24.490	23.690	3.38 %	0.80	24.620	23.400	233,318	562,844,277	258,141	13,281	12	17
F_KRDMD0524	31.05.2024	25.570	24.780	3.19 %	0.79	25.640	24.460	10,691	26,875,832	42,223	2,032	43	17
F_MGROS0424	30.04.2024	418.510	426.220	-1.81 %	-7.71	429.960	415.920	4,312	180,863,904	12,752	-213	12	16
F_MGROS0524	31.05.2024	432.220	440.590	-1.90 %	-8.37	443.160	429.300	512	22,145,690	1,901	140	43	16
F_ODAS0424	30.04.2024	9.300	9.260	0.43 %	0.04	9.380	9.080	174,744	161,227,303	477,428	-21,149	12	16
F_ODAS0524	31.05.2024	9.710	9.680	0.31 %	0.03	9.750	9.500	13,336	12,860,834	26,320	2,826	43	16
F_OYAKC0424	30.04.2024	57.490	57.050	0.77 %	0.44	57.770	56.560	16,803	96,016,925	46,594	696	12	19
F_OYAKC0524	31.05.2024	59.880	59.300	0.98 %	0.58	60.000	59.010	438	2,601,576	2,522	148	43	19
F_PETKM0424	30.04.2024	20.170	20.360	-0.93 %	-0.19	20.500	19.970	127,760	257,939,672	376,861	-3,116	12	16
F_PETKM0524	31.05.2024	21.110	21.250	-0.66 %	-0.14	21.340	20.880	1,792	3,773,337	42,515	396	43	16
F_PGSUS0424	30.04.2024	888.060	856.790	3.65 %	31.27	895.900	856.030	10,187	898,835,745	11,029	-586	12	16
F_PGSUS0524	31.05.2024	929.170	895.630	3.74 %	33.54	935.000	895.630	476	43,730,825	673	-146	43	16
F_SAHOL0424	30.04.2024	86.770	85.170	1.88 %	1.60	87.600	84.940	63,096	542,557,084	201,864	389	12	15
F_SAHOL0524	31.05.2024	87.930	86.320	1.87 %	1.61	88.690	86.010	12,252	106,636,263	35,044	5,181	43	15
F_SASA0424	30.04.2024	39.740	40.680	-2.31 %	-0.94	40.870	39.480	57,765	232,136,559	108,817	3,918	12	16
F_SASA0524	31.05.2024	41.510	42.450	-2.21 %	-0.94	42.650	41.320	1,277	5,360,741	8,940	212	43	16
F_SISE0424	30.04.2024	47.460	47.770	-0.65 %	-0.31	47.950	47.160	44,114	209,072,656	169,328	3,197	12	15
F_SISE0524	31.05.2024	48.910	49.310	-0.81 %	-0.40	49.400	48.690	3,574	17,481,817	33,578	1,526	43	15
F_SOKM0424	30.04.2024	57.960	60.240	-3.78 %	-2.28	60.180	57.300	32,005	186,225,148	67,657	1,202	12	17
F_SOKM0524	31.05.2024	60.670	62.820	-3.42 %	-2.15	63.010	59.920	2,576	15,738,035	4,719	557	43	17
F_TAVHL0424	30.04.2024	196.500	202.550	-2.99 %	-6.05	203.690	195.500	8,009	158,583,737	21,633	-708	12	16
F_TAVHL0524	31.05.2024	204.930	211.180	-2.96 %	-6.25	212.080	203.840	628	12,952,802	1,473	98	43	16
F_TCELL0424	30.04.2024	76.980	76.330	0.85 %	0.65	77.650	75.410	77,236	590,869,070	170,058	1,423	12	15
F_TCELL0524	31.05.2024	80.390	79.720	0.84 %	0.67	81.000	78.740	2,555	20,378,132	6,418	110	43	15
F_THYAO0424	30.04.2024	301.090	301.300	-0.07 %	-0.21	305.790	300.200	47,799	1,446,763,625	122,108	-2,614	12	16
F_THYAO0524	31.05.2024	314.750	315.360	-0.19 %	-0.61	319.590	314.010	3,287	104,338,411	12,389	972	43	16
F_TKFEN0424	30.04.2024	41.710	39.610	5.30 %	2.10	41.810	38.450	76,548	310,542,774	63,992	-4,927	12	16
F_TKFEN0524	31.05.2024	43.510	41.450	4.97 %	2.06	43.600	40.050	4,479	18,979,266	8,101	1,281	43	16
F_TOASO0424	30.04.2024	265.680	265.730	-0.02 %	-0.05	267.490	263.740	7,750	206,094,236	32,597	148	12	15
F_TOASO0524	31.05.2024	277.880	277.010	0.31 %	0.87	278.860	275.730	64	1,774,501	1,550	5	43	15
F_TSKB0424	30.04.2024	9.470	9.730	-2.67 %	-0.26	9.740	9.240	96,249	91,269,387	169,398	-14,717	12	18
F_TSKB0524	31.05.2024	9.890	10.080	-1.88 %	-0.19	10.130	9.650	4,203	4,141,497	5,512	1,137	43	18
F_TTKOM0424	30.04.2024	36.020	37.670	-4.38 %	-1.65	37.670	35.320	153,929	556,034,349	107,930	9,471	12	17
F_TTKOM0524	31.05.2024	37.560	39.310	-4.45 %	-1.75	39.180	36.950	7,539	28,513,902	7,546	176	43	17
F_TUPRS0424	30.04.2024	188.750	189.900	-0.61 %	-1.15	191.190	186.970	33,218	627,026,268	62,960	708	12	16
F_TUPRS0524	31.05.2024	197.110	197.590	-0.24 %	-0.48	198.990	195.310	1,840	36,205,674	3,434	1,211	43	16
F_VAKBN0424	30.04.2024	16.040	16.090	-0.31 %	-0.05	16.410	15.900	103,266	166,266,155	197,198	9,236	12	19
F_VAKBN0524	31.05.2024	16.800	16.830	-0.18 %	-0.03	17.100	16.610	2,063	3,462,289	7,473	787	43	19
F_VESTL0424	30.04.2024	92.780	90.160	2.91 %	2.62	93.890	87.370	47,688	435,290,145	37,934	-2,339	12	18
F_VESTL0524	31.05.2024	96.070	93.710	2.52 %	2.36	96.840	90.600	1,272	11,968,877	1,837	258	43	18
F_YKBNK0424	30.04.2024	31.580	31.120	1.48 %	0.46	32.010	31.100	631,526	1,995,780,292	636,518	-21,622	12	17
F_YKBNK0524	31.05.2024	32.960	32.460	1.54 %	0.50	33.330	32.470	11,007	36,323,086	25,940	3,951	43	17

*Takasbank pozisyon limitlerine ulaşmak için [tıklayınız](#).

**Gedik Yatırım Menkul Değerler A.Ş. - Yatırım Danışmanlığı Birimi**

Ünvan : Gedik Yatırım Menkul Değerler A.Ş.

Adres : Altayçeşme Mah. Çamlı Sok. Pasco Plaza, No:21, İç Kapı No:45, K:10-11-12 Maltepe/İstanbul

Tel : (0216) 453 0053

E-Posta : vadeli@gedik.com

***Gedik Yatırım VİOP Bülteni, Genel Yatırım Tavsiyesi Kapsamında Yatırım Danışmanlığı Birimi Tarafından Hazırlanmaktadır.**

YASAL UYARI

Burada yer alan bilgiler Gedik Yatırım tarafından bilgilendirme amacıyla hazırlanmıştır. Yatırım sinyal, bilgi, yorum ve tavsiyeleri yatırım danışmanlığı kapsamında değildir. Yatırım danışmanlığı hizmeti; aracı kurumlar, portföy yönetim şirketleri, mevduat kabul etmeyen bankalar ile müşteri arasında imzalanacak yatırım danışmanlığı sözleşmesi çerçevesinde sunulmaktadır. Burada yer alan sinyal, yorum ve tavsiyeler, herhangi bir yatırım aracının alım satım önerisi ya da getiri vaadi olarak yorumlanmamalıdır. Bu görüşler mali durumunuz ile risk ve getiri tercihlerinize uygun olmayabilir ve sadece burada yer alan bilgilere ve sinyallere dayanarak yatırım kararı verilmesi beklentilerinize uygun sonuçlar doğurmayabilir. Burada yer alan sinyaller, fiyatlar, veriler ve bilgilerin tam ve doğru olduğu garanti edilemez; içerik, haber verilmeksizin değiştirilebilir. Tüm sinyal ve veriler, Gedik Yatırım tarafından güvenilir olduğuna inanılan kaynaklardan alınmıştır. Bu sinyal ve kaynakların kullanılması nedeni ile ortaya çıkabilecek hatalardan ve zararlardan Gedik Yatırım sorumlu değildir.