

## Piyasa Gündemi

**ABD**

Yıl sonuna yaklaşılırken küresel piyasalarda risk iştahının güçlü seyrini koruduğu görülüyor. Asya borsaları düşük işlem hacmine rağmen yükselişini sürdürürken, MSCI Asya bölgesel endeksi altıncı gününde de artıda seyretti. ABD tarafında S&P 500 Index Noel tatili öncesinde rekor kapanış yaparak küresel hisse senedi endekslerini de tarihi zirvelere taşıdı. Dolar endeksindeki zayıflama ve jeopolitik risklerin artması, altın ve gümüşte güçlü bir ralliye zemin hazırlarken; altın ons fiyatı 4.500 doların üzerine çıkarak son on yılların en güçlü yıllık performansına yöneldi, gümüş ise 75 dolar seviyesini aşarak dikkat çekti.

Tahvil tarafında Asya işlemlerinde ABD 10 yıllık getirisi sınırlı yükselirken, yıl sonu işlemlerinin sakinliği fiyatlamalarda oynaklığı baskılıyor. Hisse piyasalarında "Noel rallisi" beklentisi ve yapay zekâ temalı büyüme hikâyesi öne çıkarken, Citigroup büyük ölçekli büyüme hisselerinde AI kaynaklı kazançların devam edebileceğine işaret ediyor. VIX endeksinin yılın en düşük seviyelerine gerilemesi de bu iyimserliği destekliyor.

Öte yandan güçlü ABD makro verileri kısa vadeli faiz indirimi beklentilerini törpülse de, 2026 kâr görünümüne yönelik güven yeniden artıyor. Emtia cephesinde petrol, Venezuela kaynaklı arz kısıtları ve Nijerya'daki jeopolitik gelişmelerle haftalık bazda sert yükselişe yönelirken; Asya para birimlerinde Japon yeni, enflasyondaki yavaşlama sonrası Japonya Merkez Bankası'nın olası faiz artırımını öteleyeceği beklentisiyle zayıfladı. Çin'de ise offshore yuanın 7 seviyesinin altına güçlenmesine rağmen Çin Halk Bankası'nın referans kur ayarlamalarıyla değerlendirme hızını kontrollü tutma çabası, bölgesel para politikalarında temkinli duruşun sürdüğüne işaret ediyor.

**Euro Bölgesi**

Avrupa piyasalarında eurodaki güçlenme ve para politikası ayrışması gündemin merkezinde yer alırken, ECB'nin faizleri sabit tutma yönündeki kararlı duruşu risk algısını destekliyor. Euro Bölgesi'nde beklentileri aşan makro veriler ve 2025 büyüme tahmininin yukarı revize edilmesi, hisse senedi piyasalarında özellikle savunmacı ve iç talep odaklı sektörler alım getiriyor. Buna karşılık ABD'de faiz indirimine yönelik artan beklentiler küresel sermaye akımlarını etkilerken, Avrupa borsalarında yıl sonuna doğru temkinli fakat pozitif bir seyir öne çıkıyor.

**Türkiye**

Yurt içinde mevsimsellikten arındırılmış reel kesim güven endeksi aralık ayında bir önceki aya göre 0,5 puan artarak 103,7 seviyesine yükselirken, mevsimsel etkilerden arındırılmış kapasite kullanım oranı ise bir önceki aya göre 0,1 puan artarak yüzde 74,2 düzeyinde gerçekleşti. Verilerin fiyatlamalara etkisi olmadı. Dün Noel tatili nedeniyle yurt dışı piyasalar kapalıydı. Bu bağlamda işlem hacimleri düşük seyrederken, kur tarafında yataya yakın seyirler etkili oldu. Bugün de veri akışı bakımından sakin. Genel görünümde 5 Ocak'ta açıklanacak aralık ayına ilişkin enflasyon verisi piyasalarda yakından izlenecek. Dolar/TL, bu sabah saat 08:00 itibarıyla 42,86 civarında yataya yakın görünüm sergiliyor. Dolar endeksi ise 97,95 civarında zayıf görünümünü sürdürüyor.

## Bugün Açıklanacak Önemli Veriler

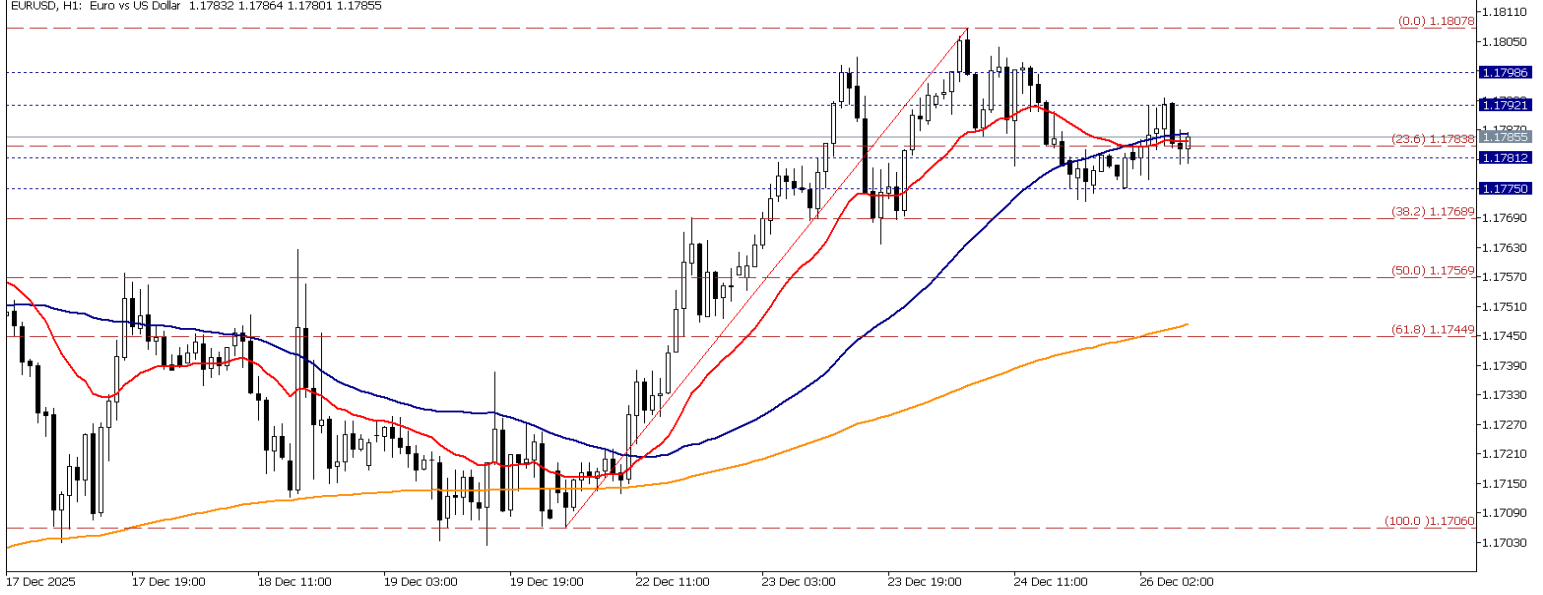
Saat	Ülke	Açıklanacak Veriler	Beklenti	Önceki
21:00	USD	ABD Baker Hughes Toplam Sondaj Kuyusu Sayısı		548
Tüm Gün	Almanya	Tatil Nedeniyle Piyasalar Kapalı Olacak		
Tüm Gün	İngiltere	Tatil Nedeniyle Piyasalar Kapalı Olacak		

## EUR/USD

Euro, tatil nedeniyle kısa geçen haftada 1,17 doların hemen üzerinde seyrederek ECB ile Fed arasındaki politika ayrışmasından destek buldu. ECB'nin faizleri sabit tutmaya devam etmesi, ABD tarifelerine rağmen büyüme görünümünü yukarı revize etmesi ve 2025 büyüme tahminini %1,4'e çıkarması Euro'yu güçlü tuttu. Buna karşılık ABD'de zayıflayan enflasyon verileri Fed'in önümüzdeki yıl faiz indirimine gidebileceği beklentisini artırarak ortak para birimini desteklemeyi sürdürdü. Gün içi teknik seviyeler olarak;

**Destekler:** 1,1783 – 1,1781 – 1,1775

**Dirençler:** 1,1792 – 1,1798 – 1,1807

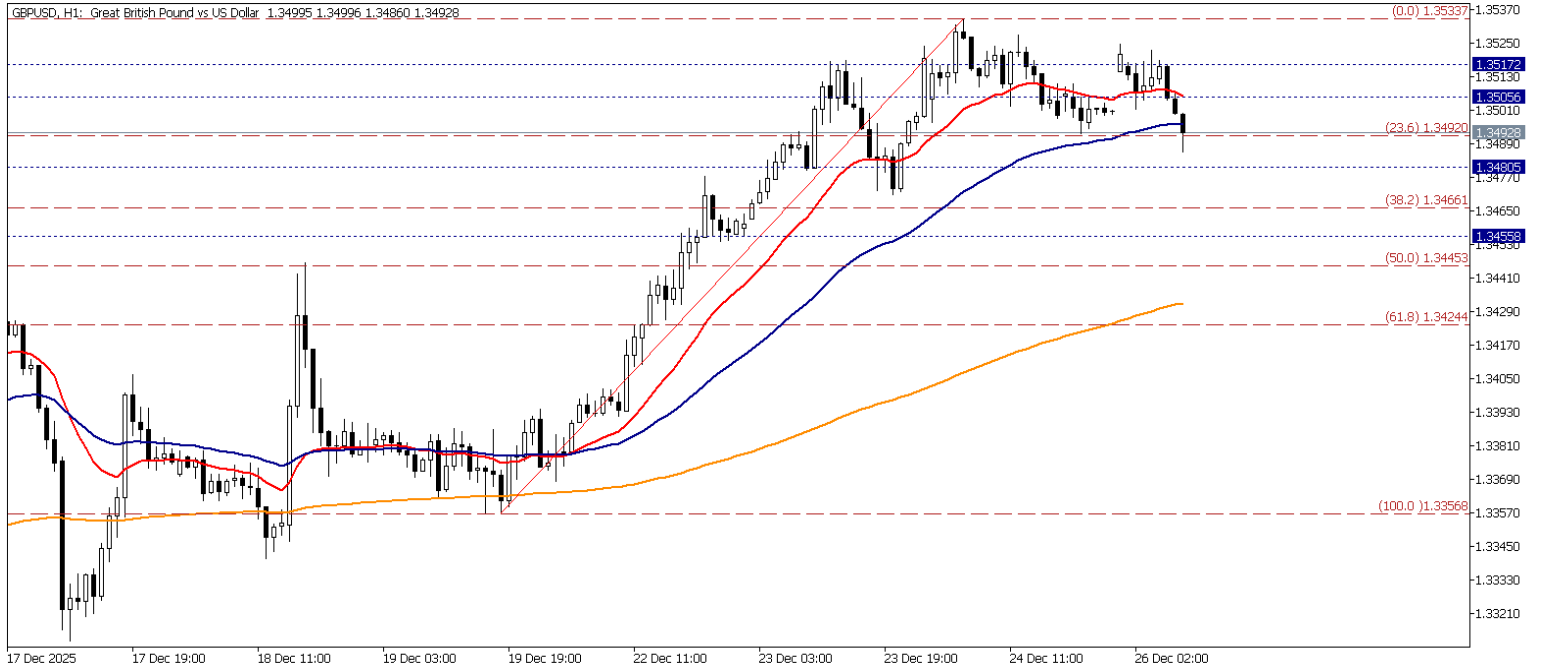


## GBP/USD

Sterlin, ABD dolarındaki zayıflama ve Fed'in gelecek yıl faiz indirimlerine başlayabileceği beklentisiyle 1,35 doların üzerine çıkarak son üç ayın zirvesini gördü. İngiltere Merkez Bankası'nın aralıkta faizi 25 baz puan indirmesine rağmen enflasyonun hedefin üzerinde kalması, politika gevşemesinin sınırlı ve kademeli olacağına işaret ederken, Andrew Bailey de faizlerin hızlı düşmeyeceğini vurguladı. Buna karşın sterlinin aylık ve yıllık bazda güçlü performansı, piyasanın 2025'in ilk yarısında en az bir ek faiz indirim beklentisini fiyatlamaya devam ettiğini gösteriyor. Gün içi teknik seviyeler olarak;

**Destekler:** 1,3492 – 1,3480 – 1,3466

**Dirençler:** 1,3505 – 1,3517 – 1,3533

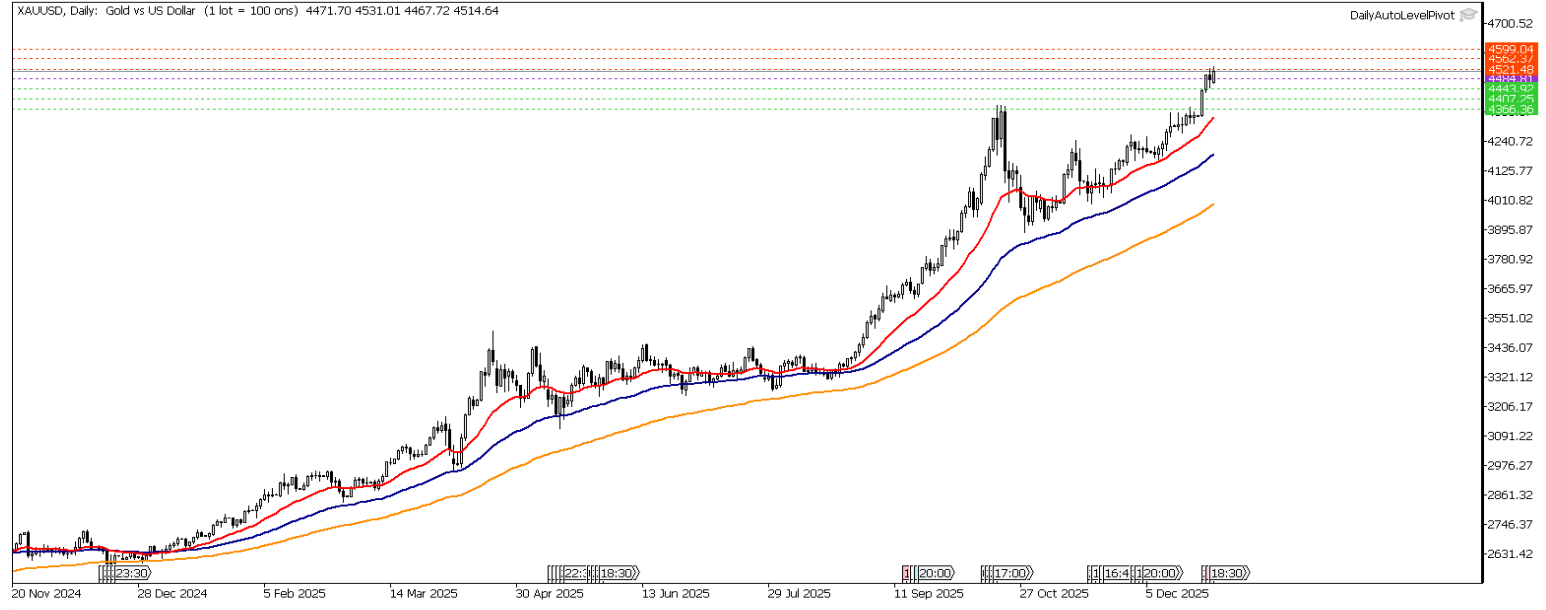


## XAU/USD

Altın fiyatları, artan jeopolitik riskler ve güvenli liman talebinin etkisiyle ons başına 4.510 dolara yükselerek seans içinde 4.530 dolar ile tarihi zirveyi test etti. Piyasalar, Venezuela petrol sevkiyatlarına yönelik ABD engellemeleri, Rusya-Ukrayna savaşı ve Nijerya'daki son askeri gelişmelerin yanı sıra, soğuyan enflasyon ortamında Fed'in gelecek yıl iki faiz indirimi yapabileceği beklentisini fiyatlamaya devam ediyor. Merkez bankası alımları ve ETF girişleriyle desteklenen altın, yıl başından bu yana %70'i aşan yükselişle 1979'dan bu yana en güçlü yıllık performansına yönelmiş durumda. Gün içi teknik seviyeler olarak;

**Destekler:** 4443 – 4407 - 4366

**Dirençler:** 4521 – 4562 - 4599



## XAG/USD

Gümüş, süregelen jeopolitik gerilimler ve ABD'de ek faiz indirimleri beklentisiyle güvenli liman talebinin artması sonucu %4'ün üzerinde yükselerek ons başına 74,8 dolarla yeni zirvesine ulaştı. Donald Trump'ın Venezuela petrol tankerlerine yönelik ablukasının küresel arz endişelerini artırması, merkez bankası alımları ve para birimlerinde değer kaybı riskine ilişkin kaygılar ralliyi destekleyen unsurlar arasında yer aldı. Yıl başından bu yana yaklaşık %15,8 değer kazanan gümüşte yükseliş, yapısal arz açığı, güçlü sanayi talebi ve metalin ABD'de kritik mineral statüsü kazanmasıyla güçlenmiş durumda. Gün içi teknik seviyeler olarak;

**Destekler:** 74,05 – 72,91 – 71,54

**Dirençler:** 75,42 – 76,00 – 76,40



## Brent Petrol

Brent petrol, artan jeopolitik risklerin etkisiyle varil başına 62,3 dolar civarında seyrederken haftayı yükselişle kapatmaya hazırlanıyor. Bu görünümde Donald Trump'ın Venezuela'ya yönelik deniz ablukasını sertleştirmesi ve bölgedeki tanker operasyonları belirleyici oluyor. Rusya-Ukrayna çatışmalarının enerji altyapılarını hedef alması ve ABD'nin terör örgütlerine yönelik Nijerya'daki hava saldırısı, OPEC üyesi ülkelerde arz risklerini gündemde tutuyor. Buna karşın küresel arz fazlası endişeleri yükselişi sınırlarken, petrol fiyatları haftalık bazda %3'ün üzerinde artışla Ekim ayından bu yana en güçlü performansına yönelmiş durumda. Gün içi teknik seviyeler olarak;

**Destekler:** 61,51 – 61,22 – 60,88

**Dirençler:** 62,14 – 62,48 – 62,77

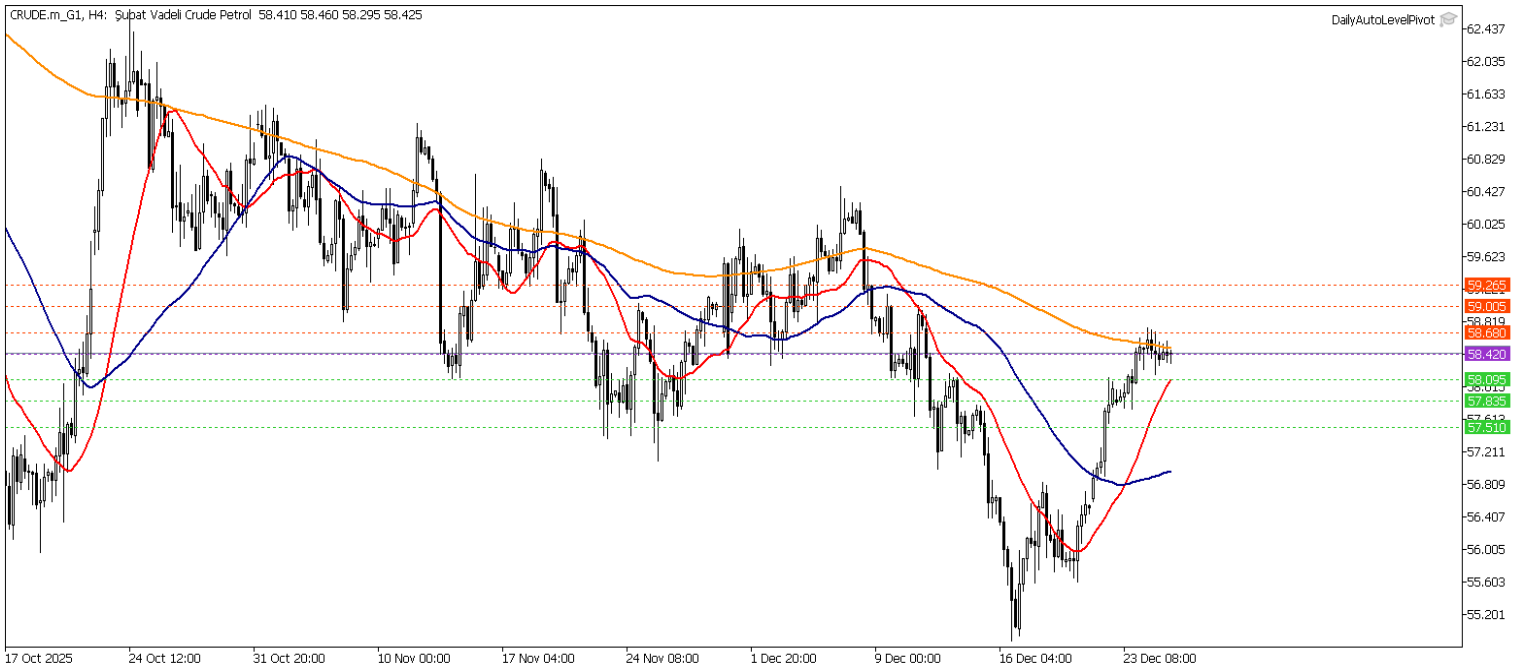


## Crude Petrol

WTI petrol, artan jeopolitik gerilimlerin etkisiyle 58 dolar civarında tutunarak beş günlük yükselişini sürdürdü. ABD'nin Venezuela açıklarındaki tanker hamleleri ve Rusya-Ukrayna hattında enerji altyapısına yönelik saldırılar fiyatları desteklese de, ABD'de stokların artması bu etkiyi sınırlıyor. Arzın talebi aşacağı beklentisi nedeniyle petrol, jeopolitik risklere rağmen yılı %18'in üzerinde kayıpla kapatmaya hazırlanıyor. Gün içi teknik seviyeler olarak;

**Destekler:** 57,95 – 57,47 – 57,20

**Dirençler:** 58,71 – 58,98 – 59,46

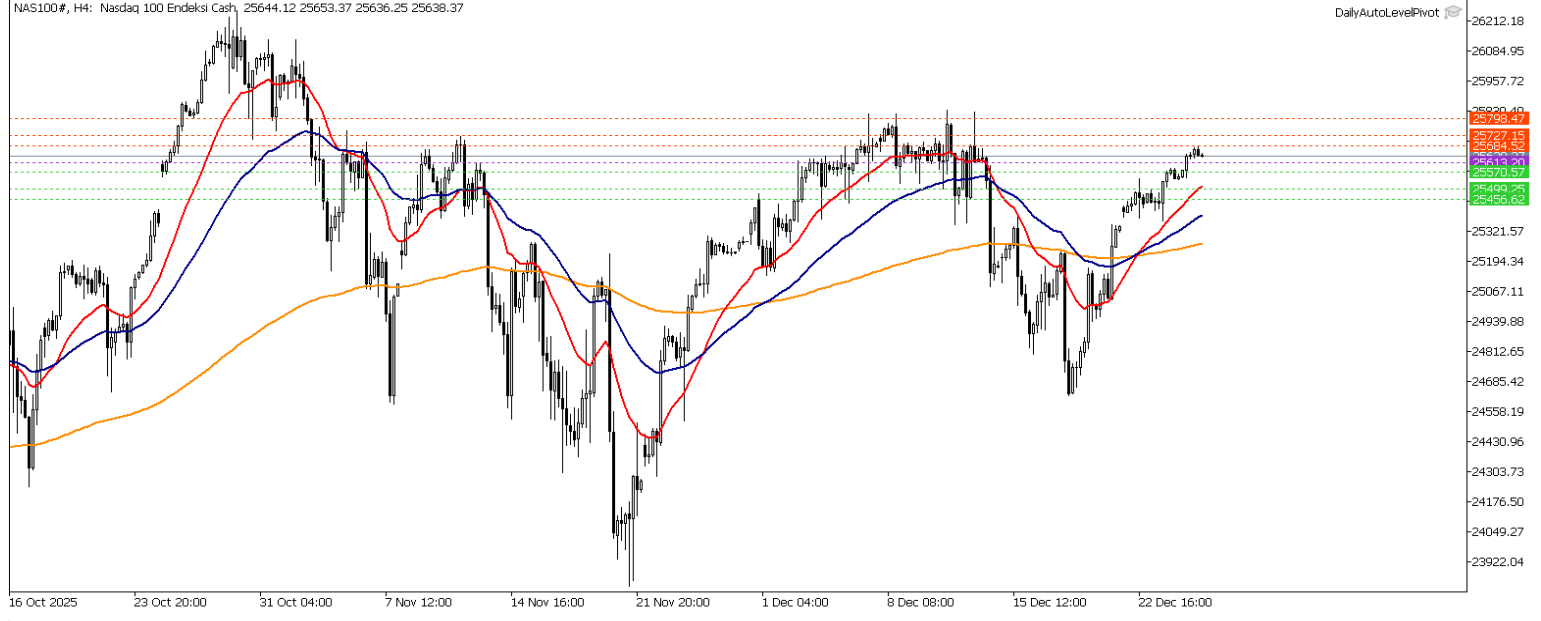


## Nasdaq Yakın Vade

ABD vadeli endeksleri, tatil nedeniyle düşük hacimli işlemler sonrası yatay seyrederken, önceki seansta S&P 500 Index ve Dow Jones'un rekor kapanışları risk iştahının korunduğunu gösteriyor. Beklentilerin üzerindeki büyüme verisi ve gerileyen işsizlik başvuruları, 2025 kâr görünümünü desteklerken para politikasında olası bir yön değişikliği beklentilerini güçlendirdi. Buna karşın teknoloji hisselerinde, AI yatırımlarının sürdürülebilirliğine dair endişeler nedeniyle Intel'in Nvidia kaynaklı haber akışı sonrası zayıf performansı dikkat çekti. Gün içi teknik seviyeler olarak;

**Destekler:** 25570 – 25499 - 25456

**Dirençler:** 25684 – 25727 - 25798

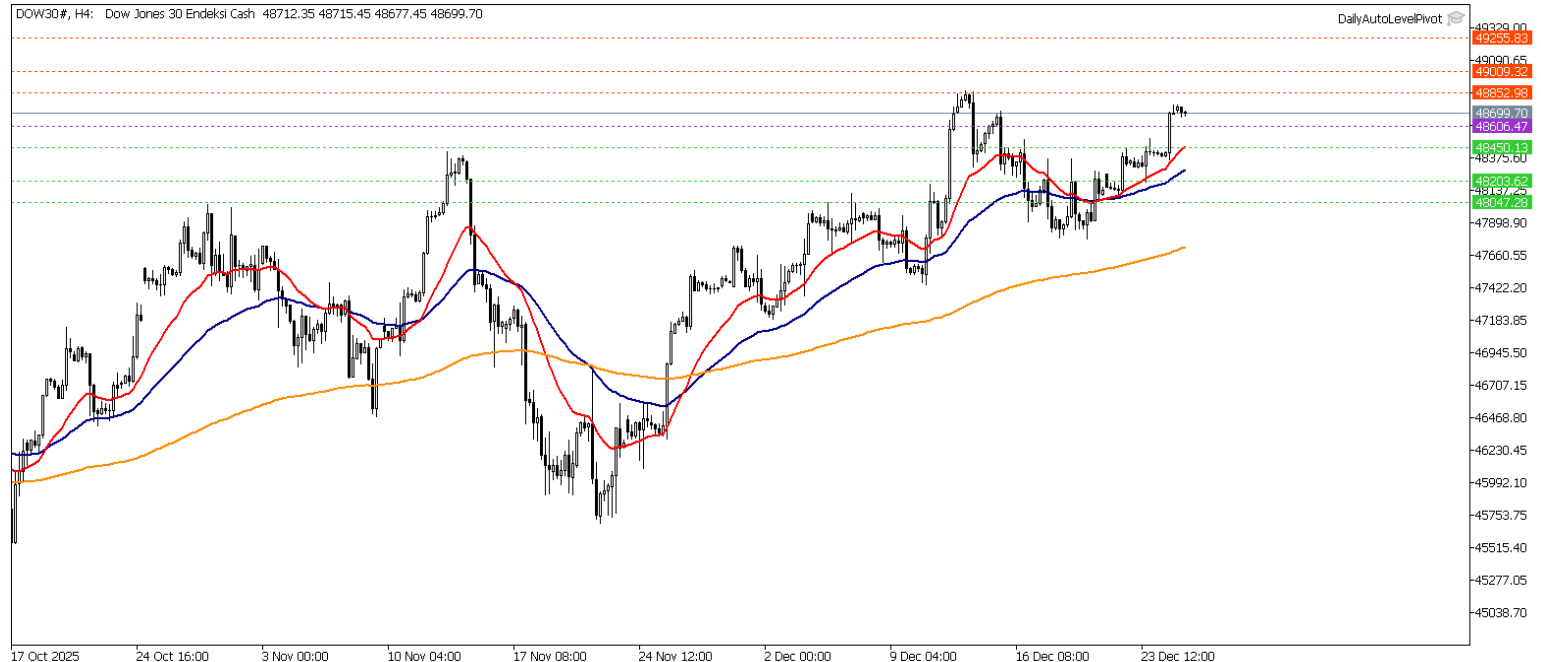


## Dow Jones Yakın Vade

DJ30 endeksi, tatil nedeniyle düşük hacimli işlemlere rağmen rekor seviyelere yakın seyrini koruyarak piyasalardaki risk iştahının güçlü kaldığını gösteriyor. Beklentilerin üzerinde gelen ABD büyüme verisi ve gerileyen işsizlik başvuruları, 2025'e yönelik kâr beklentilerini destekleyerek endeksteki iyimserliği besliyor. Buna karşın teknoloji hisselerindeki seçici görünüm ve AI harcamalarına dair soru işaretleri, yükselişin daha dengeli ilerlemesine neden oluyor. Gün içi teknik seviyeler olarak;

**Destekler:** 48450 – 48203 - 48047

**Dirençler:** 48852 – 49009 - 49255



**Gedik Yatırım Menkul Değerler A.Ş. - Gedik Forex Birimi**

E-Posta : forex@gedik.com

Adres : Altayçeşme Mahallesi Çamlı Sokak Pasco Plaza No :21 İç Kapı No :45 Kat: 10-11,12, 34843 Maltepe/İstanbul  
Tel : (0216) 453 01 20

**Forex Satış Birimi**

Mehmet Karakavuk	Müdür	(Dahili - 1921)	mehmet.karakavuk@gedik.com
Kaan Can	Yatırım Uzmanı	(Dahili - 1266)	kaan.can@gedik.com
Şahin Gülcen	Yatırım Uzmanı	(Dahili - 1320)	sahin.gulcen@gedik.com
Zeliha Avşar	Yatırım Uzmanı	(Dahili - 1411)	zeliha.avsar@gedik.com

**Gedik Yatırım Menkul Değerler A.Ş. - Yatırım Danışmanlığı Birimi**

E-Posta : gyd@gedik.com

Adres : Altayçeşme Mahallesi Çamlı Sokak Pasco Plaza No :21 İç Kapı No :45 Kat: 10-11,12, 34843 Maltepe/İstanbul  
Tel : (0216) 453 00 53

**Yatırım Danışmanlığı Birimi**

Eda KARADAĞ	Müdür Yardımcısı	eda.karadag@gedik.com
Onurcan BAL	Müdür Yardımcısı	onurcan.bal@gedik.com
Betül GEDİK	Yönetmen	betul.gedik@gedik.com
Ceren TABAN	Yönetmen	ceren.taban@gedik.com
Yılmaz ALTUN	Kıdemli Uzman	yilmaz.altun@gedik.com
Elif KAYA	Uzman	elif.kaya@gedik.com

**YASAL UYARI**

Burada yer alan bilgiler Gedik Yatırım tarafından bilgilendirme amacıyla hazırlanmıştır. Yatırım sinyali, bilgi, yorum ve tavsiyeleri yatırım danışmanlığı kapsamında değildir. Yatırım danışmanlığı hizmeti; aracı kurumlar, portföy yönetim şirketleri, mevduat kabul etmeyen bankalar ile müşteri arasında imzalanacak yatırım danışmanlığı sözleşmesi çerçevesinde sunulmaktadır. Burada yer alan sinyal, yorum ve tavsiyeler, herhangi bir yatırım aracının alım satım önerisi ya da getiri vaadi olarak yorumlanmamalıdır. Bu görüşler mali durumunuz ile risk ve getiri tercihlerinize uygun olmayabilir ve sadece burada yer alan bilgilere ve sinyallere dayanarak yatırım karar verilmesi beklentilerinize uygun sonuçlar doğurmayabilir. Burada yer alan sinyaller, fiyatlar, veriler ve bilgilerin tam ve doğru olduğu garanti edilemez; içerik, haber verilmeksizin değiştirilebilir. Tüm sinyal ve veriler, Gedik Yatırım tarafından güvenilir olduğuna inanılan kaynaklardan alınmıştır. Bu sinyal ve kaynakların kullanılması nedeni ile ortaya çıkabilecek hatalardan ve zararlardan Gedik Yatırım sorumlu değildir.