

| ISIN | Para Birimi | İfta Tarihi | Dolaşımdaki Tutar Nominal (x1000) | Basit Getiri | Bileşik Getiri | Temiz Fiyat | Kirli / Takas Fiyatı | İşlem Hacmi (x1000) | Vadeye Kalan Gün Sayısı | Vade (Yıl) | Yıllık Kupon Sıklığı | Yıllık Kupon Oranı | Kupon Ödem. Kalan Gün Sayısı | Getiri Türü | Menkul Kıymet Türü |
|--------------|-------------|-------------|-----------------------------------|--------------|----------------|-------------|----------------------|---------------------|-------------------------|------------|----------------------|--------------------|------------------------------|---------------------------|--------------------------|
| TRD270125T15 | TL | 27/01/2025 | 22,272 | - | - | 3020.000 | -- | 149.3 | 33 | 0.1 | 2 | 2.0% | 33 | Sabit | Altına Dayalı Kira Sert. |
| TRD210525T17 | TL | 21/05/2025 | 12,562 | - | - | 3160.000 | -- | 179 | 147 | 0.4 | 2 | 3.0% | 147 | Sabit | Altına Dayalı Kira Sert. |
| TRD180226T14 | TL | 18/02/2026 | 24,317 | - | - | 3035.000 | -- | 60 | 420 | 1.2 | 2 | 2.0% | 420 | Sabit | Altına Dayalı Kira Sert. |
| TRD180326T13 | TL | 18/03/2026 | 9,677 | - | - | 3050.000 | -- | 60 | 448 | 1.2 | 2 | 2.0% | 448 | Sabit | Altına Dayalı Kira Sert. |
| TRD150426T31 | TL | 15/04/2026 | 10,740 | - | - | 3465.000 | -- | 199 | 476 | 1.3 | 2 | 1.7% | 476 | Sabit | Altına Dayalı Kira Sert. |
| TRD120626T16 | TL | 12/06/2026 | 12,830 | - | - | 3215.000 | -- | 597 | 534 | 1.5 | 2 | 1.7% | 534 | Sabit | Altına Dayalı Kira Sert. |
| TRT120626T18 | TL | 12/06/2026 | 2,027 | - | - | 3250.000 | -- | 1 | 534 | 1.5 | 2 | - | 534 | Sabit | Altın Tahvil |
| TRD030726T16 | TL | 03/07/2026 | 6,106 | - | - | 3057.000 | -- | 60 | 555 | 1.5 | 2 | 1.7% | 555 | Sabit | Altına Dayalı Kira Sert. |
| TRD071026T17 | TL | 07/10/2026 | 19,641 | - | - | 3389.000 | -- | 209 | 651 | 1.8 | 2 | 1.5% | 651 | Sabit | Altına Dayalı Kira Sert. |
| TRT100925T18 | TL | 10/09/2025 | 75,872,246 | 41.25% | 43.80% | 77.357 | -- | 24,000 | 259 | 0.7 | - | 0.0% | 259 | İskontolu | Devlet Tahvil |
| TRT190728T34 | TL | 19/07/2028 | 49,250,842 | 5.63% | 5.69% | 82.000 | -- | 53,000 | 1301 | 3.6 | 2 | 0.0% | 27 | TÜFE'ye endeksli | Devlet Tahvil |
| TRT110827T16 | TL | 11/08/2027 | 63,553,486 | 33.62% | 36.45% | 61.500 | -- | 2,000 | 958 | 2.6 | 2 | 10.5% | 48 | Sabit | Devlet Tahvil |
| TRT011025T16 | TL | 01/10/2025 | 126,408,472 | 40.20% | 44.18% | 83.050 | -- | 635,000 | 279 | 0.8 | 2 | 12.6% | 97 | Sabit | Devlet Tahvil |
| TRT160228T16 | TL | 16/02/2028 | 83,108,348 | 33.53% | 36.33% | 54.500 | -- | 469,000 | 1147 | 3.1 | 2 | 9.1% | 55 | Sabit | Devlet Tahvil |
| TRT190728T18 | TL | 19/07/2028 | 127,016,157 | 31.61% | 34.07% | 70.500 | -- | 554,000 | 1301 | 3.6 | 2 | 17.3% | 27 | Sabit | Devlet Tahvil |
| TRT130733T17 | TL | 13/07/2033 | 67,614,566 | 27.51% | 29.45% | 68.500 | -- | 228,000 | 3121 | 8.6 | 2 | 17.8% | 27 | Sabit | Devlet Tahvil |
| TRT051033T12 | TL | 05/10/2033 | 274,523,689 | 27.66% | 29.56% | 95.075 | -- | 718,000 | 3205 | 8.8 | 2 | 26.2% | 111 | Sabit | Devlet Tahvil |
| TRT081128T15 | TL | 08/11/2028 | 215,166,186 | 31.82% | 34.40% | 98.200 | -- | 728,000 | 1413 | 3.9 | 2 | 31.1% | 139 | Sabit | Devlet Tahvil |
| TRT180226T16 | TL | 18/02/2026 | 147,293,455 | 39.09% | 42.92% | 97.850 | -- | 1,430,000 | 419 | 1.1 | 2 | 37.0% | 55 | Sabit | Devlet Tahvil |
| TRT120826T16 | TL | 12/08/2026 | 158,312,321 | 38.19% | 42.09% | 97.200 | -- | 1,327,000 | 594 | 1.6 | 2 | 36.0% | 48 | Sabit | Devlet Tahvil |
| TRT120929T12 | TL | 12/09/2029 | 104,734,056 | 31.18% | 33.67% | 96.900 | -- | 662,000 | 1721 | 4.7 | 2 | 30.0% | 83 | Sabit | Devlet Tahvil |
| TRT270934T18 | TL | 27/09/2034 | 37,714,186 | 27.69% | 29.58% | 99.800 | -- | 16,000 | 3562 | 9.8 | 2 | 27.7% | 104 | Sabit | Devlet Tahvil |
| TRT080328T15 | TL | 08/03/2028 | 23,552,877 | 33.09% | 35.83% | 60.750 | -- | 1,000 | 1169 | 3.2 | 2 | 12.4% | 77 | Sabit | Devlet Tahvil |
| TRT150927T11 | TL | 15/09/2027 | 95,883,006 | 32.96% | 35.68% | 61.000 | -- | 1,000 | 994 | 2.7 | 2 | 10.3% | 84 | Sabit | Devlet Tahvil |
| TRT131032T13 | TL | 13/10/2032 | 138,373,913 | 26.95% | 28.77% | 47.000 | -- | 1,000 | 2849 | 7.8 | 2 | 10.4% | 119 | Sabit | Devlet Tahvil |
| TRD150426T49 | TL | 15/04/2026 | 5,683,850 | 36.70% | 40.07% | 103.248 | -- | 5,000 | 476 | 1.3 | 2 | 40.5% | 112 | Sabit | Kamu Kira Sert. |
| TRD060526T15 | TL | 06/05/2026 | 4,357,200 | 38.09% | 41.72% | 102.453 | -- | 1,100 | 497 | 1.4 | 2 | 40.9% | 133 | Sabit | Kamu Kira Sert. |
| TRD220726T13 | TL | 22/07/2026 | 12,000,000 | 37.80% | 41.37% | 100.600 | -- | 25,000 | 574 | 1.6 | 2 | 38.5% | 28 | Sabit | Kamu Kira Sert. |
| TRT171127T15 | TL | 17/11/2027 | 15,559,452 | - | - | 94.000 | -- | 40,000 | 1056 | 2.9 | 2 | - | 146 | Geçmiş İhalelere Endeksli | Devlet Tahvil |
| TRT190826T19 | TL | 19/08/2026 | 25,931,716 | - | - | 101.500 | -- | 21,000 | 601 | 1.6 | 4 | - | 55 | TLREF e Endeksli | Devlet Tahvil |
| TRT050630T11 | TL | 05/06/2030 | 102,368,740 | - | - | 88.900 | -- | 25,000 | 1987 | 5.4 | 2 | - | 167 | Geçmiş İhalelere Endeksli | Devlet Tahvil |
| TRT060928T11 | TL | 06/09/2028 | 115,288,765 | - | - | 98.650 | -- | 17,000 | 1350 | 3.7 | 4 | - | 76 | TLREF e Endeksli | Devlet Tahvil |
| TRT061228T16 | TL | 06/12/2028 | 54,042,011 | - | - | 98.650 | -- | 26,000 | 1441 | 3.9 | 4 | - | 76 | TLREF e Endeksli | Devlet Tahvil |
| TRT010328T12 | TL | 01/03/2028 | 51,444,415 | - | - | 98.600 | -- | 85,000 | 1162 | 3.2 | 4 | - | 69 | TLREF e Endeksli | Devlet Tahvil |
| TRT160627T13 | TL | 16/06/2027 | 69,735,719 | - | - | 100.900 | -- | 1,000 | 903 | 2.5 | 4 | - | 84 | TLREF e Endeksli | Devlet Tahvil |
| TRT131027T10 | TL | 13/10/2027 | 49,773,686 | - | - | 99.750 | -- | 2,000 | 1022 | 2.8 | 4 | - | 21 | TLREF e Endeksli | Devlet Tahvil |

Toplam İşlem Hacmi: 7,098,613

İç Borç Ödemeleri / Alıcılara Göre Dağılımı (Milyon TL)

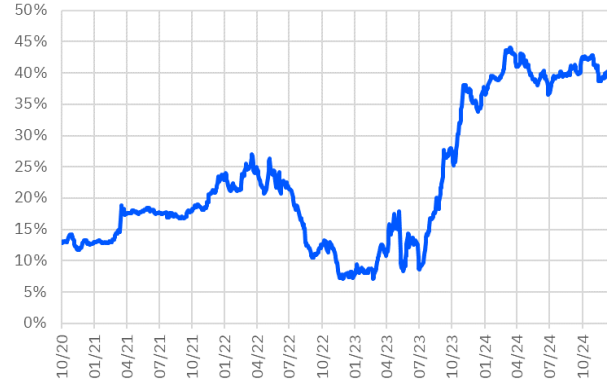
| | Piyasa | Kamu | Toplam Ödeme |
|---------------|---------------|--------------|---------------|
| 04/12/2024 | 14,325 | 3,569 | 17,894 |
| 11/12/2024 | 37,564 | 4,419 | 41,983 |
| 13/12/2024 | 399 | 0 | 399 |
| 18/12/2024 | 10,879 | 295 | 11,174 |
| TOPLAM | 63,166 | 8,284 | 71,450 |

Hazine Finansman Programı (Aralık)

| (Milyar TL) | |
|---------------------------------|--------------|
| Ödemeler | 84.1 |
| İç Borç Servisi | 71.4 |
| Anapara | 8.2 |
| Faiz | 63.2 |
| Dış Borç Servisi | 12.7 |
| Anapara | 4.8 |
| Faiz | 7.9 |
| Finansman | 84.1 |
| Borçlanma Dışı Kaynaklar | -47.9 |
| Borçlanma | 132.0 |
| Dış Borçlanma | 0.0 |
| İç Borçlanma | 132.0 |
| Net Borçlanma | 123.8 |
| İç borç Çevirme Rasyosu (%) | 184.9 |

| İhale Tarihi | İtfa Tarihi | Senet Türü | Ticker | Vadesi | Kupon Sıklığı | Teklif (Milyon TL) | Borçlanma (Milyon TL) | | | Borçlanma / Teklif | Bileşik Faiz |
|--------------|-------------|---------------------------------|--------------|--------|---------------|--------------------|-----------------------|--------|---------------|--------------------|---------------|
| | | | | | | | İhale | ROT | Toplam | | |
| 09/12/2024 | 06/12/2028 | TLREF'e Endeksli Devlet Tahvili | TRT061228T16 | 4 Yıl | 4 | 51,715 | 21,162 | 25,000 | 46,162 | 40.9% | 61.93% |
| 10/12/2024 | 10/09/2025 | Hazine Bonosu | TRT100925T18 | 9 Ay | - | 18,828 | 5,018 | 4,550 | 9,568 | 26.7% | 45.25% |
| 10/12/2024 | 12/09/2029 | Sabit Kuponlu Devlet Tahvili | TRT120929T12 | 5 Yıl | 2 | 20,255 | 10,156 | 12,500 | 22,656 | 50.1% | 34.45% |
| 16/12/2024 | 12/08/2026 | Sabit Kuponlu Devlet Tahvili | TRT120826T16 | 2 Yıl | 2 | 43,452 | 13,581 | 11,000 | 24,581 | 31.3% | 43.85% |
| 16/12/2024 | 16/04/2031 | Değişken Faizli Devlet Tahvili | TRT160431T19 | 6 Yıl | 2 | 14,157 | 6,338 | 1,000 | 7,338 | 44.8% | 52.10% |
| 17/12/2024 | 16/12/2026 | Kira Sertifikası | TRD161226T14 | 2 Yıl | 2 | - | - | - | 1,469 | - | - |
| 17/12/2024 | 15/12/2027 | TÜFE'ye Endeksli Devlet Tahvili | TRT151227T16 | 3 Yıl | 2 | 8,952 | 1,232 | 10,000 | 11,232 | 13.8% | 5.31% |
| 17/12/2024 | 27/09/2034 | Sabit Kuponlu Devlet Tahvili | TRT270934T18 | 10 yıl | 2 | 24,204 | 6,370 | 1,000 | 7,370 | 26.3% | 30.74% |

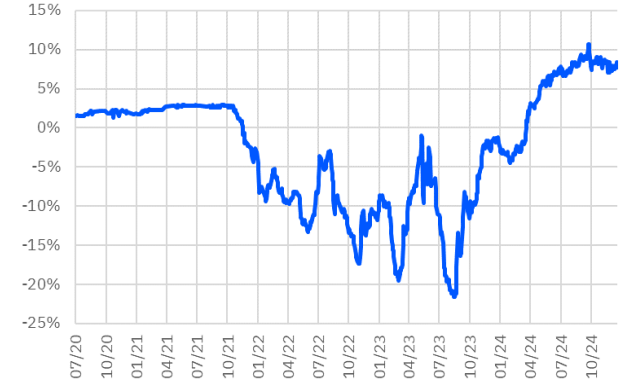
TRT011025T16 Faiz Getirisi (2Y Sabit Kuponlu)



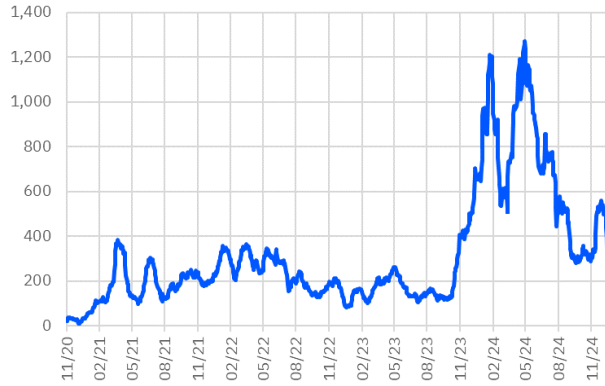
TRT130733T17 Faiz Getirisi (10Y Sabit Kuponlu)



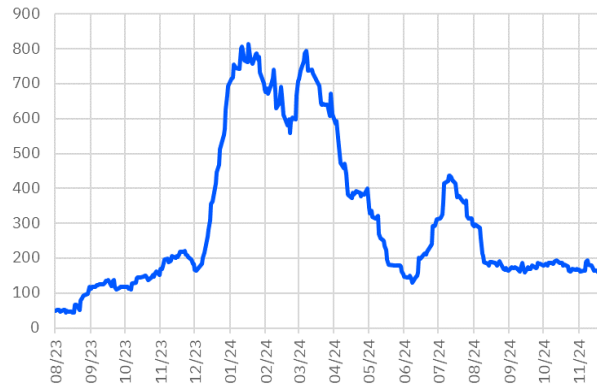
TRT180625T13 Faiz Getirisi (TFE'ye Endekli)



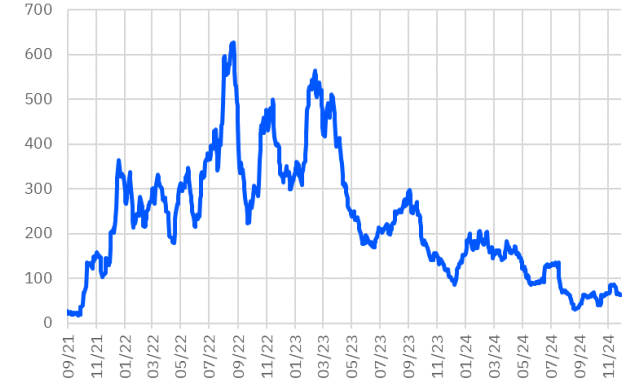
TRT011025T16 Aylık Ort. İřlem Hacmi - mln



TRT130733T17 Aylık Ort. İřlem Hacmi - mln



TRT180625T13 Aylık Ort. İřlem Hacmi - mln



*Kesin Alım-Satım Pazarı'nda, nominal tutarı 1.000.000 TL'nin altında kalan emirler Kk Emirler Pazarı'nda iřlem grr

Burada yer alan bilgiler Gedik Yatırım tarafından bilgilendirme amacıyla hazırlanmıştır. Yatırım bilgi, yorum ve tavsiyeleri yatırım danışmanlığı kapsamında değildir. Yatırım danışmanlığı hizmeti; aracı kurumlar, portfy ynetim Őirketleri, mevduat kabul etmeyen bankalar ile mřteri arasında imzalanacak yatırım danışmanlığı szleşmesi çerçevesinde sunulmaktadır. Burada yer alan yorum ve tavsiyeler, herhangi bir yatırım aracının alım satım nerisi ya da getiri vaadi olarak yorumlanmamalıdır. Bu grřler mali durumunuz ile risk ve getiri tercihlerinize uygun olmayabilir ve sadece burada yer alan bilgilere dayanarak yatırım kararı verilmesi beklentilerinize uygun sonular doęurmayabilir. Burada yer alan fiyatlar, veriler ve bilgilerin tam ve doęru olduęu garanti edilemez; ierik, haber verilmeksizin deęiřtirilebilir. Tm veriler, Gedik Yatırım tarafından gvenilir olduęuna inanılan kaynaklardan alınmıştır. Bu kaynakların kullanılması nedeni ile ortaya ıkabilecek hatalardan Gedik Yatırım sorumlu deęildir. Deęerli yatırımcılarımız, takip ettięiniz hisselerle iliřkin analiz ve dealing hizmetlerimiz iin bize 24 saat ařaęıdaki numaralardan ulařabilirsiniz.