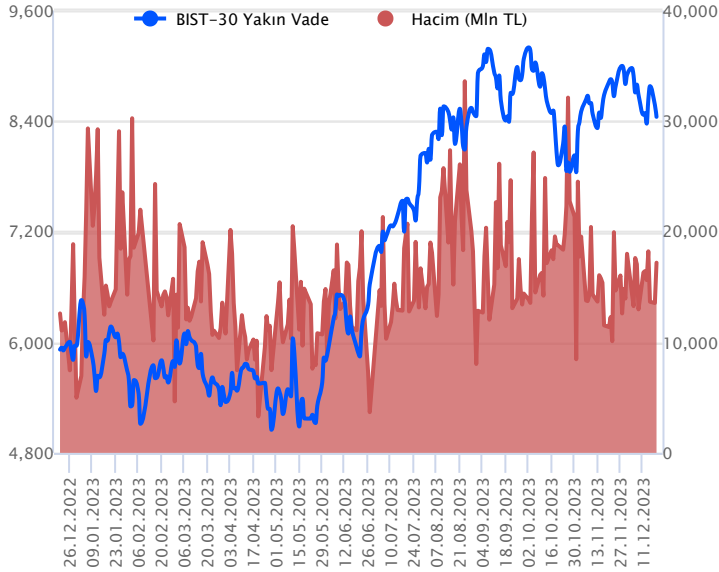


Sözleşme Kodu	Vade Ayı	Uzlaşma Fiyatı	Önceki Uzlaşma Fiyatı	Değişim	Değişim Puan	Gün İçi Yüksek	Gün İçi Düşük	İşlem Miktarı	İşlem Hacim	Açık Pozisyon	Açık Pozisyon Değişimi	Vadeye Kalan Gün Sayısı	Takasbank Başlangıç Teminatı %
ENDEKS KONTRATLARI													
F_XU0300224	29.02.2024	8,997.25	9,130.75	-1.46 %	-133.50	9,142.25	8,929.75	7,279.00	655,314,935.00	9,778.00	3,030.00	72	15
F_XU0301223	29.12.2023	8,475.75	8,587.00	-1.30 %	-111.25	8,582.25	8,386.75	203,134.00	17,196,197,877.50	240,113.00	1,586.00	10	15

BIST 30 Yakın Vadeli Kontratı



Aralık vadeli endeks sözleşmesi dün 8.386,75 ile 8.582,25 seviyeleri arasında dalgalanarak günü yüzde 1,30'luk düşüşle 8.475,75 uzlaşma fiyatından tamamladı. Akşam seansı kapanışı ise uzlaşma fiyatının altında 8.445,75 seviyesinden gerçekleşti. Hafta başında yaşanan sert düşüş eğiliminin dün de devam ettiğini gözlemledik. Son dönemde pozitif ayrıışan bankacılık endeksinin dün en çok kaybettiren sektörler arasında ikinci sırada yer aldı. Sözleşmede yön konusunda belirsizlik devam etmekle birlikte volatilitede oldukça yüksek seyrettiğini söyleyebiliriz. Bu sabah yurt dışı piyasalara baktığımızda ABD vadeliileri yataya yakın seyirler izliyor. Avrupa endeksleri hafif alıcılı açılışlara işaret ediyor. Asya piyasalarında ise karışık seyirler hâkim. Bu bağlamda sözleşmenin güne hafif satıcılı bir başlangıç yapmasını bekliyoruz.

Sözleşmede bugün 8.385 – 8.360 aralığını destek bölgesi olarak izleyeceğiz. Bu aralık altındaki fiyatlamalarda 8.285 - 8.260 aralığı destek bölgesi olarak takip edilebilir. Son iki günde yaşanan sert satışların ardından tepki yükselişleri görülmesi durumunda ise 8.526 – 8.550 aralığı direnç bölgesi olup, bu bölge üzerinde 8.640 ve 8.740 seviyeleri direnç olarak takip edilebilir.

Endeks - 30 Yakın Vadeli Aracı Kurum Dağılımı Günlük Değişim

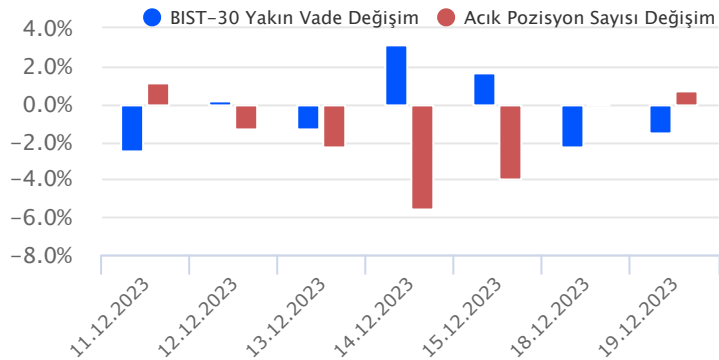
Long			Short		
Kurum	Net Lot	Pay (%)	Kurum	Net Lot	Pay (%)
Deniz Yatırım	3.747	20	HSBC Yatırım	4.743	25
İnfo Yatırım	2.126	11	Yapı Kredi Yatırım	3.115	17
Halk Yatırım	1.645	9	İş Yatırım	2.887	15
Vakıf Yatırım	1.425	8	Teb Yatırım	2.436	13
Ünlü Menkul	1.344	7	Ak Yatırım	1.950	10
Diğer	8.486	45	Diğer	3.642	19

İlk 5 Kurum Satım Ağırlıklı

Endeks - 30 Yakın Vadeli Aracı Kurum Dağılımı Tüm Vade

Long			Short		
Kurum	Net Lot	Pay (%)	Kurum	Net Lot	Pay (%)
Teb Yatırım	45.734	33	Bank of America	71.829	52
Yapı Kredi Yatırım	31.695	23	İş Yatırım	13.912	10
Ziraat Yatırım	16.521	12	HSBC Yatırım	13.631	10
Halk Yatırım	11.806	9	Meksa Yatırım	9.184	7
İnfo Yatırım	10.065	7	Garanti BBVA	7.882	6
Diğer	22.080	16	Diğer	21.125	15

İlk 5 Kurum Satım Ağırlıklı

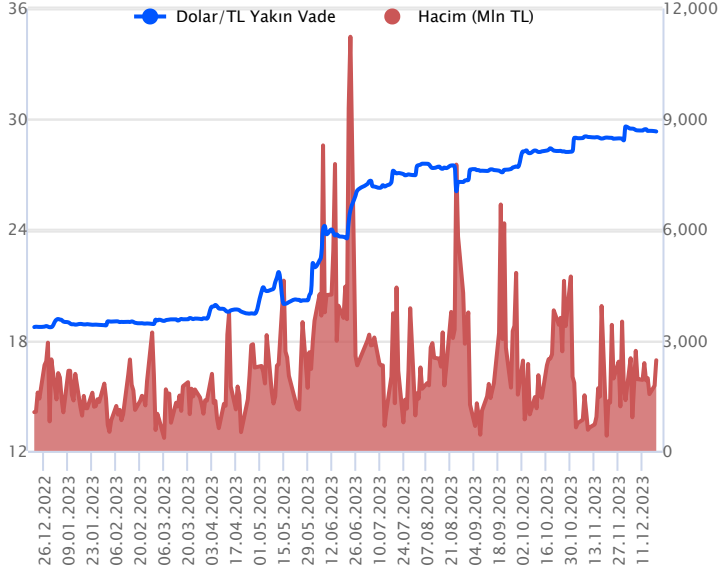


Fiyat (%) Açık Pozisyon (%) Yorum

Artış	Artış	Yükselişin devamlılığı için sinyal olarak kabul edilebilir.
Artış	Azalış	Yükselişin desteklenmediğini gösterir.
Azalış	Artış	Düşüşlerin devamlılığı için sinyal olarak kabul edilebilir.
Azalış	Azalış	Düşüşlerin desteklenmediğini gösterir.

Sözleşme Kodu	Vade Ayı	Uzlaşma Fiyatı	Önceki Uzlaşma Fiyatı	Değişim	Değişim Puan	Gün İçi Yüksek	Gün İçi Düşük	İşlem Miktarı	İşlem Hacim	Açık Pozisyon	Açık Pozisyon Değişimi	Vadeye Kalan Gün Sayısı	Takasbank Başlangıç Teminatı %
DÖVİZ KONTRATLARI													
F_EURTRY0124	31.01.2024	33.1425	33.0941	0.15 %	0.05	33.2000	33.1106	24	795,387	606	15	43	14
F_EURTRY1223	29.12.2023	32.1740	32.0768	0.30 %	0.10	32.2194	32.0768	439	14,094,216	29,003	-120	10	14
F_EURUSD0124	31.01.2024	1.0995	1.0952	0.39 %	0.00	1.0999	1.0948	1,908	60,712,313	2,347	950	43	4
F_EURUSD1223	29.12.2023	1.0986	1.0939	0.43 %	0.00	1.0994	1.0938	4,919	156,347,222	29,679	2,487	10	4
F_USDTRY0124	31.01.2024	30.2116	30.2294	-0.06 %	-0.02	30.2398	30.1892	49,461	1,497,587,166	682,013	41,627	43	14
F_USDTRY1223	29.12.2023	29.3282	29.3359	-0.03 %	-0.01	29.3503	29.3101	83,806	2,458,211,575	694,842	-47,022	10	14

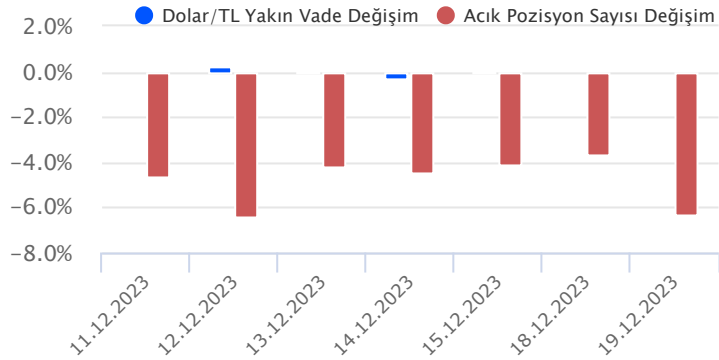
Dolar/TL Yakın Vadeli Kontratı



Aralık vadeli Dolar/TL sözleşmesi dün 29,3101 ile 29,3503 seviyeleri arasında dalgalanarak günü yüzde 0,03'lük düşükle 29,3282 uzlaşma fiyatından tamamladı. ABD'de konut başlangıçları kasımında yüzde 14,8'lik artışla 1,56 milyon adede yükselerek beklentilerin ve son altı ayın zirve seviyesinde oluştu. İnşaat izinleri ise beklentilerin hafif altında 1,46 milyon adede geriledi. Verilerin fiyatlamalar üzerinde bir etkisi olmadı. Dün dolar endeksinde düşüşler takip edilirken, gelişmekte olan ülke para birimleri ise dolar karşısında değer kazandı. Kur tarafında yataya yakın hafif yükseliş eğilimi devam etti. Bugün yurt içerisinde tüketici güven endeksi, ABD tarafında ise mevcut konut satışları ve tüketici güven endeksi verileri izlenecek. Açıklanacak verilerin kur fiyatlaması üzerindeki etkisinin çok sınırlı kalacağını değerlendiriyoruz. Dolar/TL spot kuru, bu sabah saat 08:20 itibarıyla 29,09'lu seviyelerde hareket ediyor. Dolar endeksi ise 102,18 civarında bulunuyor.

Dolar/TL Yakın Vade Aracı Kurum Dağılımı Günlük Değişim					
Long			Short		
Kurum	Net Lot	Pay (%)	Kurum	Net Lot	Pay (%)
Akbank	28.370	40	Ak Yatırım	26.193	37
Destek Yatırım	15.000	21	İş Yatırım	18.470	26
Yapı ve Kredi	12.001	17	İş Bankası	8.967	13
Garanti BBVA	6.367	9	Alternatif Yatırım	5.094	7
Finansbank	5.736	8	Bank of America	4.609	6
Diğer	4.071	6	Diğer	8.212	12
İlk 5 Kurum Alım Ağırlıklı					

Dolar/TL Yakın Vade Aracı Kurum Dağılımı Tüm Vade					
Long			Short		
Kurum	Net Lot	Pay (%)	Kurum	Net Lot	Pay (%)
Ak Yatırım	176.911	35	Akbank	315.254	62
Yapı Kredi Yatırım	69.102	14	Bank of America	76.642	15
Oyak Yatırım	65.385	13	Burgan Yatırım	25.600	5
Halk Yatırım	23.100	5	İş Bankası	23.769	5
Strateji Menkul	20.465	4	Yapı ve Kredi	16.444	3
Diğer	149.445	30	Diğer	50.095	10
İlk 5 Kurum Satım Ağırlıklı					

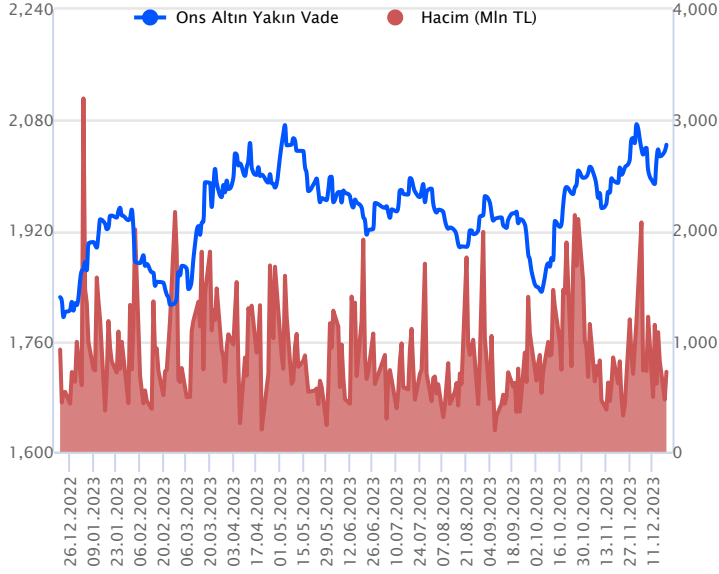


Fiyat (%) Açık Pozisyon (%) Yorum

Artış	Artış	Yükselişin devamlılığı için sinyal olarak kabul edilebilir.
Artış	Azalış	Yükselişin desteklenmediğini gösterir.
Azalış	Artış	Düşüşlerin devamlılığı için sinyal olarak kabul edilebilir.
Azalış	Azalış	Düşüşlerin desteklenmediğini gösterir.

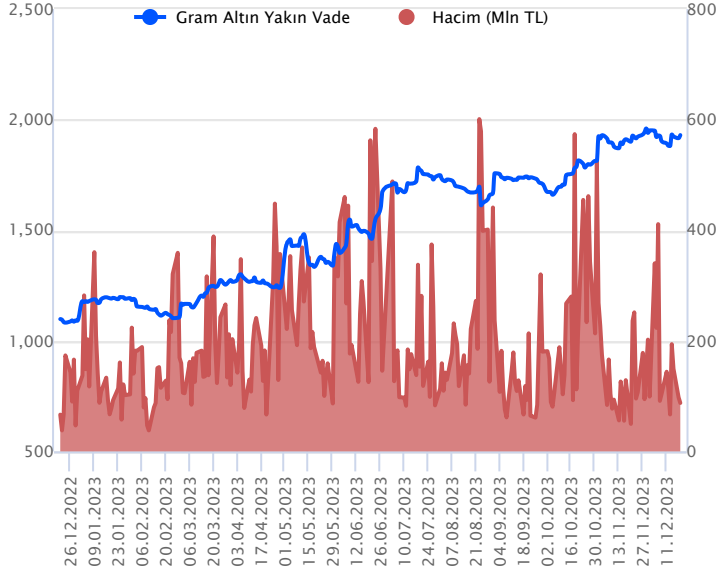
Sözleşme Kodu	Vade Ayı	Uzlaşma Fiyatı	Önceki Uzlaşma Fiyatı	Değişim	Değişim Puanı	Gün İçi Yüksek	Gün İçi Düşük	İşlem Miktarı	İşlem Hacim	Açık Pozisyon	Açık Pozisyon Değişimi	Vadeye Kalan Gün Sayısı	Takasbank Başlangıç Teminatı %
ALTIN KONTRATLARI													
F_XAUTRYM0224	29.02.2024	2,059.630	2,042.090	0.86 %	17.54	2,061.020	2,035.010	22,291	45,614,981	220,341	10,751	72	14
F_XAUTRYM1223	29.12.2023	1,929.240	1,913.000	0.85 %	16.24	1,930.890	1,905.200	45,613	87,498,964	993,835	-9,416	10	14
F_XAUUSD0224	29.02.2024	2,066.550	2,046.250	0.99 %	20.30	2,070.000	2,047.000	1,879	112,145,290	7,499	42	72	8
F_XAUUSD1223	29.12.2023	2,046.900	2,026.900	0.99 %	20.00	2,052.000	2,027.100	12,249	723,859,104	37,335	1,313	10	8

ONS ALTIN Yakın Vadeli Kontratı



Aralık vadeli ons altın sözleşmesi dün 2027,10-2052,00\$ arasında seyrederek, günü yüzde 0,99 yükselişle 2046,90\$ uzlaşma fiyatından kapattı. Spot piyasada saat 08:30 itibariyle ons altın 2040\$ seviyesinde bulunuyor. Sözleşme için mevcut stratejimizi sürdürüyoruz. Sözleşmede 2029-2052\$ arasını nötr olarak değerlendiriyoruz. Sözleşme için 2052\$ seviyesi direnç noktası olurken, bu direncin üzerinde kapanışların devamında yukarı yönlü pozisyonların artması beklenebilir. Bu noktada sözleşme için 2052\$ direncinin üzerinde 2031\$ stop loss eklenerek 2093\$ seviyesi değerlendirilebilir. Aşağıda 2029\$ destek noktası olarak görülmektedir. Bu destek altı kapanışlarda 2049\$ stop seviyesi belirlenerek 1988\$ seviyesi izlenebilir. Bugün ABD'de veriler takip edilecek. Gün içerisinde Fed üyelerinin konuşmaları takip edilebilir. Sözleşmede olası oynaklığa karşı yatırımcıların aktif bir kar al/zarar durdur seviyesi belirleyerek hareket etmeleri daha sağlıklı olabilir.

GRAM ALTIN Yakın Vadeli Kontratı

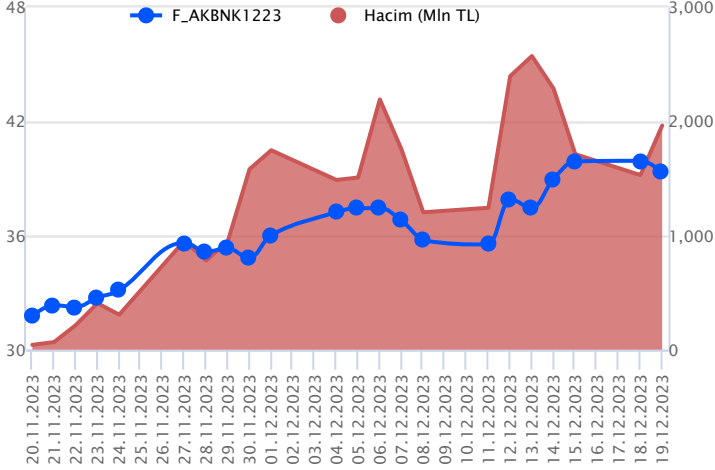


Aralık vadeli gram altın sözleşmesi dün 1905,20-1930,89 TL arasında dalgalanarak, günü yüzde 0,85 yükselişle 1929,24 TL uzlaşma fiyatından tamamladı. Spot piyasada bu sabah saat 08:30 itibariyle gram altın 1908 TL seviyesinde izleniyor. Ons altın 2040\$ ve Dolar/TL kuru 29,09 TL seviyesinde bulunuyor. Yurt içinde aralık ayı tüketici güven endeksi açıklanacak. Yurt dışında ABD verileri takip edilecek. Fed üyelerinin de konuşmaları izlenebilir. Faizle ilgili söylemleri önemli olacaktır. Sözleşmede olası oynaklığa karşı yatırımcıların aktif bir kar al/zarar durdur seviyesi belirleyerek hareket etmeleri daha sağlıklı olabilir.

Sözleşme	Vade Ayı	Son Uzlaşma	Önceki Uzlaşma	Değişim %	Günün Düşüğü	Günün Yükselişi	İşlem Adedi	İşlem Hacmi
PAY VADELİ SÖZLEŞMELERİNDE EN FAZLA İŞLEM GÖRENLER								
F_AKBNK1223	29.12.2023	39.370	39.910	-1.4 %	38.420	40.020	502,866	1,964,083,397
F_YKBNK1223	29.12.2023	20.920	21.590	-3.1 %	20.410	21.750	865,640	1,812,046,883
F_THYAO1223	29.12.2023	248.220	248.990	-0.3 %	245.390	251.560	65,409	1,625,868,836

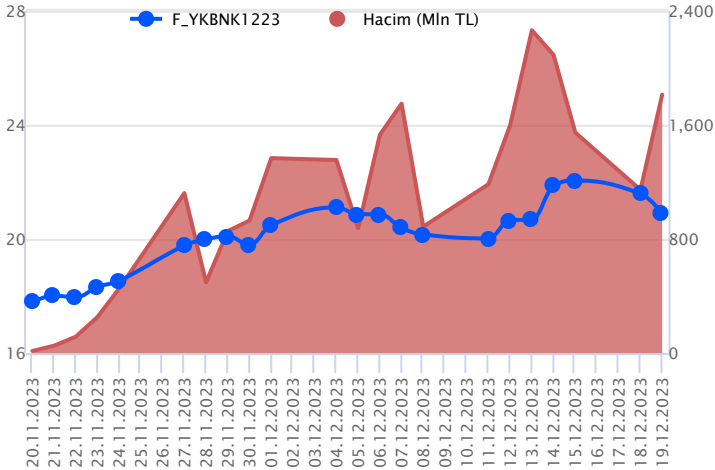
Pay vadeli sözleşmeleri, düşük teminatlarla yüksek tutarlı pozisyonlar almayı mümkün kılar. Pay vadeli sözleşmeleri ile ilgili daha detaylı bilgi almak için Gedik Yatırım VİOP Departmanı ile iletişime geçebilirsiniz.

F_AKBNK1223 Vadeli Kontratı



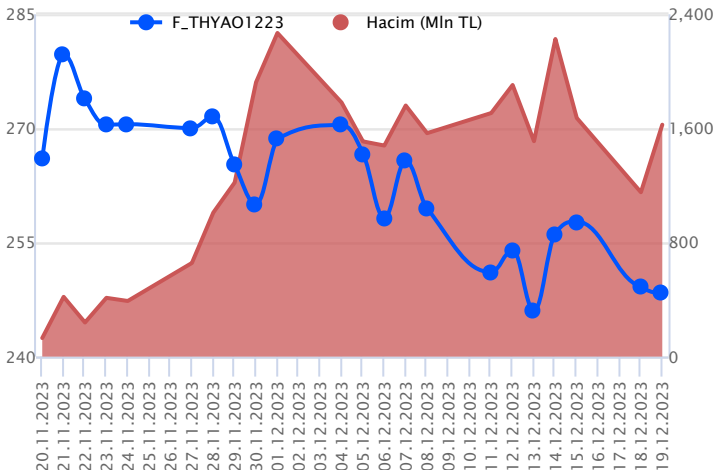
Sektör genelinde geçen hafta etkili olan kazançların Moody's cephesinden gelen raporla geri verildiği izlenirken, Aralık vadeli AKBNK sözleşmesi 38,42 TL ve 40,02 TL seviyeleri arasında dalgalanarak günü 39,37 TL uzlaşma fiyatından tamamladı. Ortalamaların üzerinde seyrin kaydedildiği sözleşmede ilk etapta 39,00 TL bölgesi izlenmektedir. 39,00 TL altında satışların sertleşmesi beklenirken, 7 günlük ortalamanın bulunduğu 38,64 TL ve 38,20 TL takip edilecek destek noktalarıdır. Sözleşmede 39,50 TL üzeri saatlik kapanışlar alım iştahını destekleyecektir. Bu koşulun sağlanması halinde 40,00 TL ve 40,30 TL gündeme gelecek direnç seviyeleridir. Piyasa genelinde yaşanan volatilité sebebiyle alınacak pozisyonlarda temkinli olunması aktif bir stop-loss stratejisine bağlı kalınması faydalı olacaktır.

F_YKBNK1223 Vadeli Kontratı



Bankacılık endeksinde kayıplar %2'yi aşarken, Aralık vadeli YKBNK sözleşmesi dün 20,41 TL ve 21,75 TL seviyeleri arasında dalgalanarak 20,97 TL uzlaşma fiyatından %3,1'lik kayıpla günü tamamladı. Sözleşmede 21,00 TL seviyesinin altında satıcı seyrin devamında 20,40 TL ve 22 günlük üssel ortalamasının bulunduğu 20,10 TL öne çıkan destek noktalarıdır. Tepki alımlarının etkili olması durumunda ise kısa vadede 21,00 TL üzeri kapanışlar izlenebilir. Bu durumda 21,48 TL ve 21,75 TL seviyeleri söz konusu olacak direnç noktalarıdır. Son dönemdeki yüksek volatilité sebebiyle alınacak pozisyonlarda temkinli olunması aktif bir stop-loss stratejisine bağlı kalınması faydalı olacaktır.

F_THYAO1223 Vadeli Kontratı



Endekste volatilité yüksek kalmaya devam ederken, Aralık vadeli THYAO sözleşmesi 245,39 TL – 251,56 TL seviyeleri arasında dalgalanarak 248,22 TL uzlaşma fiyatından %0,3'lük kayıpla günü tamamladı. Her ne kadar sözleşmede 50 günlük ortalamasının altı test edilse de üzerinde gerçekleşen kapanışı pozitif değerlendiriyoruz. Bugün oluşacak fiyatlamalarda 247,45 TL altında baskının devam etmesini beklerken, negatif seyrin devamında 244,25 TL ve 242,32 TL seviyeleri gündeme gelecektir. Ancak tepki alımlarının etkili olması durumunda kısa vadeli ortalamaların yer aldığı 250,00 TL üzeri kapanışlar önemli olacaktır. Kalıcılığın sağlanması halinde alım iştahı yeniden güç kazanacağından sırasıyla 252,76 TL ve 255,85 TL direnç seviyeleri konumun bulunmaktadır. Yüksek volatilité sebebiyle alınacak pozisyonlarda temkinli olunması aktif bir stop-loss stratejisine bağlı kalınması faydalı olacaktır.

Dayanak Varlıkların Teknik Gösterge Görünümleri

20 Gün Ortalama/Fiyat Kesişmesi (YUKARI)

KRDMD
TTKOM

20 Gün Ortalama/Fiyat Kesişmesi (AŞAĞI)

BIMAS
VAKBN
HALKB

Güç Göstergeleri Olumlu

AKBNK

RSI ve Momentum göstergelerine göre olumlu olanlar

Güç Göstergeleri Zayıf

KOZAA
SASA
TKFEN
DOHOL
PETKM

RSI ve Momentum göstergelerine göre zayıf olanlar

50 Gün Ortalama/Fiyat Kesişmesi (YUKARI)

TUPRS

50 Gün Ortalama/Fiyat Kesişmesi (AŞAĞI)

TSKB
HEKTS
ISGYO
SKBNK

MACD

AEFES ZAYIF AL
KRDMD ZAYIF AL

Göstergeleri Dipte Olanlar

TKFEN
GUBRF
MGROS
VESTL
SASA

CCI, RSI, Stochastics, Williams' %R, MFI ve DX göstergelerinin ortalaması en düşük olanlar

20/50 Gün Ortalama Kesişmesi (YUKARI)

Bu şartları sağlayan dayanak varlık bulunmamaktadır.

20/50 Gün Ortalama Kesişmesi (AŞAĞI)

GUBRF

Para Girişi Olan Dayanak Varlıklar

	Kapanış	İşlem Hacmi (Mln TL)
X10XB	10,360.58	30,748.64176
EREGL	43.26	7,003.30504
KRDMD	23.86	2,073.59045
SISE	47.42	1,442.54480
AEFES	125.90	815.63729

Para Çıkışı Olan Dayanak Varlıklar

	Kapanış	İşlem Hacmi (Mln TL)
ASTOR	92.65	1,794.62
ODAS	8.94	1,404.29
BIMAS	305.25	1,318.34
KOZAA	44.66	534.56
TKFEN	37.26	495.87

Yüksek Hacimliler

	İşlem Hacmi (Mln TL)
XU030	61,987.14
XSD25	46,649.98
X10XB	30,748.64
XLBNK	16,152.78
THYAO	8,676.39

Dayanak Varlıkların Teknik Gösterge Konumları

Kod	5 Günlük H.O	10 Günlük H.O	20 Günlük H.O	50 Günlük H.O	RSI	StochS	MACD	CCI
AEFES	ALIM	ALIM	ALIM	ALIM	ALIM	SATIM	ALIM	ALIM
AKBNK	ALIM	ALIM	ALIM	ALIM	SATIM	ALIM	ALIM	SATIM
AKSEN	SATIM	SATIM	SATIM	SATIM	SATIM	SATIM	SATIM	ALIM
ALARK	SATIM	SATIM	SATIM	SATIM	SATIM	SATIM	SATIM	SATIM
ARCLK	SATIM	SATIM	SATIM	SATIM	SATIM	SATIM	SATIM	ALIM
ASELS	ALIM	ALIM	ALIM	ALIM	ALIM	ALIM	SATIM	ALIM
ASTOR	SATIM	SATIM	SATIM	SATIM	SATIM	ALIM	SATIM	ALIM
BIMAS	SATIM	SATIM	SATIM	ALIM	SATIM	SATIM	SATIM	SATIM
CNH/TRY	ALIM	ALIM	ALIM	ALIM	ALIM	ALIM	SATIM	ALIM
DOHOL	SATIM	SATIM	SATIM	SATIM	SATIM	SATIM	SATIM	ALIM
ECILC	SATIM	SATIM	SATIM	SATIM	SATIM	ALIM	SATIM	SATIM
EKGYO	SATIM	SATIM	SATIM	SATIM	SATIM	SATIM	SATIM	SATIM
ENJSA	SATIM	SATIM	SATIM	SATIM	SATIM	SATIM	SATIM	SATIM
ENKAI	ALIM	ALIM	ALIM	ALIM	ALIM	SATIM	ALIM	ALIM
EREGL	ALIM	ALIM	ALIM	ALIM	ALIM	SATIM	ALIM	ALIM
EUR/TRY	ALIM	ALIM	ALIM	ALIM	ALIM	ALIM	SATIM	ALIM
EUR/USD	ALIM	ALIM	ALIM	ALIM	ALIM	ALIM	ALIM	ALIM
FROTO	SATIM	SATIM	SATIM	SATIM	SATIM	SATIM	SATIM	ALIM
GARAN	SATIM	ALIM	ALIM	ALIM	SATIM	ALIM	ALIM	SATIM
GBP/USD	ALIM	ALIM	ALIM	ALIM	ALIM	ALIM	SATIM	ALIM
GUBRF	SATIM	SATIM	SATIM	SATIM	SATIM	ALIM	SATIM	SATIM
HALKB	SATIM	SATIM	SATIM	SATIM	SATIM	SATIM	ALIM	SATIM
HEKTS	SATIM	ALIM	ALIM	SATIM	SATIM	ALIM	ALIM	ALIM
ISCTR	ALIM	ALIM	ALIM	ALIM	SATIM	ALIM	ALIM	SATIM
ISGYO	ALIM	ALIM	ALIM	SATIM	ALIM	SATIM	ALIM	ALIM
KARSN	SATIM	SATIM	SATIM	SATIM	SATIM	SATIM	SATIM	ALIM
KCHOL	SATIM	ALIM	ALIM	ALIM	SATIM	ALIM	ALIM	SATIM
KONTR	SATIM	SATIM	SATIM	SATIM	SATIM	SATIM	SATIM	ALIM
KOZAA	SATIM	SATIM	SATIM	SATIM	SATIM	ALIM	SATIM	ALIM
KOZAL	SATIM	SATIM	SATIM	SATIM	SATIM	SATIM	SATIM	ALIM
KRDMD	ALIM	ALIM	ALIM	SATIM	ALIM	SATIM	ALIM	ALIM
MGROS	SATIM	SATIM	SATIM	SATIM	SATIM	ALIM	SATIM	SATIM
ODAS	SATIM	SATIM	SATIM	SATIM	SATIM	ALIM	SATIM	ALIM
OYAKC	SATIM	SATIM	SATIM	SATIM	ALIM	SATIM	SATIM	ALIM
PETKM	SATIM	SATIM	SATIM	SATIM	SATIM	SATIM	SATIM	SATIM
PGSUS	SATIM	SATIM	SATIM	SATIM	SATIM	SATIM	SATIM	SATIM
RUB/TRY	ALIM	ALIM	ALIM	ALIM	SATIM	ALIM	SATIM	ALIM
SAHOL	SATIM	ALIM	ALIM	ALIM	SATIM	ALIM	ALIM	SATIM
SASA	SATIM	SATIM	SATIM	SATIM	SATIM	ALIM	SATIM	ALIM
SISE	SATIM	SATIM	SATIM	SATIM	ALIM	ALIM	SATIM	ALIM
SKBNK	SATIM	SATIM	SATIM	SATIM	SATIM	ALIM	SATIM	SATIM
SOKM	SATIM	SATIM	SATIM	SATIM	SATIM	ALIM	SATIM	SATIM
TAVHL	SATIM	SATIM	SATIM	SATIM	SATIM	ALIM	SATIM	ALIM
TCELL	SATIM	SATIM	SATIM	SATIM	SATIM	SATIM	SATIM	ALIM
THYAO	SATIM	SATIM	SATIM	ALIM	SATIM	ALIM	SATIM	SATIM
TKFEN	SATIM	SATIM	SATIM	SATIM	SATIM	ALIM	SATIM	SATIM
TOASO	SATIM	SATIM	SATIM	SATIM	SATIM	ALIM	SATIM	SATIM
TSKB	ALIM	ALIM	ALIM	SATIM	ALIM	SATIM	SATIM	ALIM
TTKOM	SATIM	SATIM	ALIM	ALIM	SATIM	SATIM	SATIM	SATIM
TUPRS	SATIM	SATIM	SATIM	ALIM	SATIM	ALIM	SATIM	ALIM
USD/TRY	ALIM	ALIM	ALIM	ALIM	ALIM	SATIM	SATIM	ALIM
VAKBN	SATIM	ALIM	SATIM	SATIM	ALIM	SATIM	ALIM	ALIM
VESTL	SATIM	SATIM	SATIM	SATIM	SATIM	ALIM	SATIM	SATIM
X10XB	SATIM	SATIM	SATIM	SATIM	SATIM	SATIM	SATIM	ALIM
XAU/TRY	ALIM	ALIM	ALIM	ALIM	ALIM	SATIM	SATIM	ALIM
XAU/USD	ALIM	ALIM	ALIM	ALIM	ALIM	ALIM	SATIM	ALIM
XLBNK	SATIM	ALIM	ALIM	ALIM	SATIM	ALIM	ALIM	SATIM
XSD25	SATIM	SATIM	ALIM	ALIM	SATIM	ALIM	ALIM	SATIM
XU030	SATIM	SATIM	SATIM	ALIM	SATIM	ALIM	SATIM	SATIM
YKBNK	SATIM	ALIM	ALIM	ALIM	SATIM	ALIM	ALIM	SATIM

Kod	Destek 3	Destek 2	Destek 1	Kapanış	Pivot	Direnç 1	Direnç 2	Direnç 3
DESTEKLER				DİRENÇLER				
F_AEFES0124	115.95	119.29	125.37	131.46	128.71	134.79	138.13	144.21
F_AEFES1223	111.34	114.84	121.01	127.19	124.51	130.68	134.18	140.35
F_AKBNK0124	38.08	38.92	39.79	40.67	40.63	41.50	42.34	43.21
F_AKBNK1223	36.90	37.66	38.50	39.34	39.26	40.10	40.86	41.70
F_AKSEN0124	27.39	29.28	30.41	31.53	32.30	33.43	35.32	36.45
F_AKSEN1223	28.12	29.09	29.73	30.36	30.70	31.34	32.31	32.95
F_ALARK0124	87.60	89.66	91.26	92.85	93.32	94.92	96.98	98.58
F_ALARK1223	84.50	86.60	88.06	89.52	90.16	91.62	93.72	95.18
F_ARCLK0124	125.37	126.75	128.39	130.04	129.77	131.41	132.79	134.43
F_ARCLK1223	120.59	122.28	124.00	125.71	125.69	127.41	129.10	130.82
F_ASELS0124	47.22	48.13	49.42	50.70	50.33	51.62	52.53	53.82
F_ASELS1223	45.32	46.34	47.67	49.00	48.69	50.02	51.04	52.37
F_ASTOR0124	86.44	89.56	93.45	97.33	96.57	100.46	103.58	107.47
F_ASTOR1223	85.57	88.29	91.15	94.00	93.87	96.73	99.45	102.31
F_BIMAS0124	300.71	308.71	312.71	316.71	320.71	324.71	332.71	336.71
F_BIMAS1223	287.71	296.92	301.56	306.20	310.77	315.41	324.62	329.26
F_CNHTRY1223	4.11	4.11	4.11	4.11	4.11	4.11	4.11	4.11
F_DOHOL0124	11.16	11.33	11.54	11.74	11.71	11.92	12.09	12.30
F_DOHOL1223	10.74	10.93	11.13	11.34	11.32	11.52	11.71	11.91
F_ECILC0124	41.14	42.12	42.96	43.80	43.94	44.78	45.76	46.60
F_ECILC1223	39.96	40.79	41.63	42.46	42.46	43.30	44.13	44.97
F_EKGYO0124	7.12	7.27	7.37	7.46	7.52	7.62	7.77	7.87
F_EKGYO1223	6.85	7.00	7.11	7.21	7.26	7.37	7.52	7.63
F_ENJSA0124	44.57	45.33	45.92	46.50	46.68	47.27	48.03	48.62
F_ENJSA1223	43.08	43.79	44.27	44.75	44.98	45.46	46.17	46.65
F_ENKAI0124	35.38	35.80	36.61	37.42	37.03	37.84	38.26	39.07
F_ENKAI1223	34.44	34.94	35.85	36.76	36.35	37.26	37.76	38.67
F_EREGL0124	41.91	42.70	43.90	45.10	44.69	45.89	46.68	47.88
F_EREGL1223	40.23	41.06	42.39	43.71	43.22	44.55	45.38	46.71
F_EURTRY0124	33.05	33.08	33.14	33.20	33.17	33.23	33.26	33.32
F_EURTRY1223	31.98	32.03	32.12	32.22	32.17	32.27	32.31	32.41
F_EURUSD0124	1.09	1.09	1.10	1.10	1.10	1.10	1.10	1.11
F_EURUSD1223	1.09	1.09	1.09	1.10	1.10	1.10	1.10	1.11
F_FROTO0124	768.73	779.37	791.88	804.40	802.52	815.03	825.67	838.18
F_FROTO1223	743.27	754.13	766.82	779.50	777.68	790.37	801.23	813.92
F_GARAN0124	59.62	61.23	62.32	63.40	63.93	65.02	66.63	67.72
F_GARAN1223	57.62	59.19	60.28	61.38	61.85	62.94	64.51	65.60
F_GBPUSD0124	1.27	1.27	1.27	1.27	1.27	1.27	1.27	1.27
F_GBPUSD1223	1.26	1.27	1.27	1.27	1.27	1.27	1.28	1.28
F_GUBRF0124	288.70	297.38	301.72	306.06	310.40	314.74	323.42	327.76
F_GUBRF1223	277.94	286.50	290.78	295.06	299.34	303.62	312.18	316.46
F_HALKB0124	12.49	12.80	12.98	13.17	13.29	13.47	13.78	13.96
F_HALKB1223	12.03	12.34	12.54	12.73	12.85	13.05	13.36	13.56
F_HEKTS0124	17.59	20.44	21.95	23.45	24.80	26.31	29.16	30.67
F_HEKTS1223	20.20	21.37	22.06	22.75	23.23	23.92	25.09	25.78
F_ISCTR0124	23.46	24.16	24.56	24.96	25.26	25.66	26.36	26.76
F_ISCTR1223	22.56	23.27	23.71	24.16	24.42	24.86	25.57	26.01
F_ISGYO0124	20.47	20.88	21.44	22.00	21.85	22.41	22.82	23.38
F_ISGYO1223	19.30	19.90	20.44	20.97	21.04	21.58	22.18	22.72
F_KARSN0124	8.66	8.74	8.82	8.91	8.90	8.98	9.06	9.14
F_KARSN1223	8.34	8.42	8.51	8.60	8.59	8.68	8.76	8.85
F_KCHOL0124	145.27	146.84	148.58	150.33	150.15	151.89	153.46	155.20
F_KCHOL1223	140.27	141.91	143.71	145.50	145.35	147.15	148.79	150.59
F_KONTR0124	176.31	185.77	201.51	217.26	210.97	226.71	236.17	251.91
F_KONTR1223	193.00	198.02	203.76	209.50	208.78	214.52	219.54	225.28
F_KOZAA0124	43.96	45.02	45.87	46.71	46.93	47.78	48.84	49.69
F_KOZAA1223	42.53	43.53	44.33	45.13	45.33	46.13	47.13	47.93
F_KOZAL0124	20.56	20.77	21.08	21.39	21.29	21.60	21.81	22.12
F_KOZAL1223	19.94	20.13	20.41	20.69	20.60	20.88	21.07	21.35
F_KRDMD0124	23.00	23.50	24.22	24.95	24.72	25.44	25.94	26.66
F_KRDMD1223	22.03	22.58	23.36	24.15	23.91	24.69	25.24	26.02
F_MGROS0124	333.12	337.35	342.97	348.58	347.20	352.82	357.05	362.67
F_MGROS1223	321.33	325.70	330.90	336.11	335.27	340.47	344.84	350.04
F_ODAS0124	9.05	9.19	9.29	9.40	9.43	9.53	9.67	9.77
F_ODAS1223	8.72	8.87	8.97	9.08	9.12	9.22	9.37	9.47
F_OYAKC0124	54.19	55.24	56.91	58.58	57.96	59.63	60.68	62.35

Kod	Destek 3	Destek 2	Destek 1	Kapanış	Pivot	Direnç 1	Direnç 2	Direnç 3
DESTEKLER				DİRENÇLER				
F_OYAKC1223	52.23	53.39	55.17	56.95	56.33	58.11	59.27	61.05
F_PETKM0124	18.17	18.64	19.00	19.36	19.47	19.83	20.30	20.66
F_PETKM1223	17.53	17.99	18.36	18.74	18.82	19.19	19.65	20.02
F_PGSUS0124	679.69	686.84	693.52	700.19	700.67	707.35	714.50	721.18
F_PGSUS1223	650.10	659.88	668.18	676.49	677.96	686.26	696.04	704.34
F_RUBTRY1223	0.25	0.28	0.29	0.30	0.31	0.32	0.35	0.36
F_SAHOL0124	61.49	63.69	65.09	66.49	67.29	68.69	70.89	72.29
F_SAHOL1223	59.35	61.48	62.89	64.30	65.02	66.43	68.56	69.97
F_SASA0124	39.28	40.48	41.31	42.15	42.51	43.34	44.54	45.37
F_SASA1223	37.70	38.93	39.88	40.84	41.11	42.06	43.29	44.24
F_SISE0124	48.61	48.93	49.26	49.60	49.58	49.91	50.23	50.56
F_SISE1223	46.77	47.15	47.59	48.04	47.97	48.41	48.79	49.23
F_SKBNK0124	6.49	6.66	6.80	6.94	6.97	7.11	7.28	7.42
F_SKBNK1223	6.25	6.42	6.55	6.68	6.72	6.85	7.02	7.15
F_SOKM0124	51.09	52.87	54.05	55.24	55.83	57.01	58.79	59.97
F_SOKM1223	49.02	50.83	52.08	53.33	53.89	55.14	56.95	58.20
F_TAVHL0124	112.42	113.61	115.27	116.92	116.46	118.12	119.31	120.97
F_TAVHL1223	108.83	109.96	111.63	113.30	112.76	114.43	115.56	117.23
F_TCELL0124	53.59	54.35	55.20	56.06	55.96	56.81	57.57	58.42
F_TCELL1223	51.59	52.38	53.30	54.21	54.09	55.01	55.80	56.72
F_THYAO0124	248.20	251.18	253.92	256.67	256.90	259.64	262.62	265.36
F_THYAO1223	239.10	242.25	245.27	248.30	248.42	251.44	254.59	257.61
F_TKFEN0124	34.23	36.39	37.71	39.04	39.87	41.19	43.35	44.67
F_TKFEN1223	32.35	34.59	36.12	37.66	38.36	39.89	42.13	43.66
F_TOASO0124	223.07	225.44	228.09	230.74	230.46	233.11	235.48	238.13
F_TOASO1223	215.25	217.69	220.26	222.84	222.70	225.27	227.71	230.28
F_TSKB0124	6.97	7.12	7.28	7.45	7.43	7.59	7.74	7.90
F_TSKB1223	6.69	6.84	7.02	7.19	7.17	7.35	7.50	7.68
F_TTKOM0124	23.43	23.92	24.58	25.25	25.07	25.73	26.22	26.88
F_TTKOM1223	22.53	23.03	23.72	24.40	24.22	24.91	25.41	26.10
F_TUPRS0124	146.32	148.60	151.51	154.41	153.79	156.70	158.98	161.89
F_TUPRS1223	140.98	143.40	146.34	149.29	148.76	151.70	154.12	157.06
F_USDTRY0124	30.14	30.16	30.19	30.21	30.21	30.24	30.26	30.29
F_USDTRY1223	29.27	29.29	29.31	29.33	29.33	29.35	29.37	29.39
F_VAKBN0124	13.30	13.80	14.14	14.48	14.64	14.98	15.48	15.82
F_VAKBN1223	12.82	13.31	13.68	14.04	14.17	14.54	15.03	15.40
F_VESTL0124	45.83	47.15	47.93	48.70	49.25	50.03	51.35	52.13
F_VESTL1223	44.05	45.42	46.24	47.05	47.61	48.43	49.80	50.62
F_X10XB0224	11,110.75	11,127.75	11,158.25	11,188.75	11,175.25	11,205.75	11,222.75	11,253.25
F_X10XB1223	10,239.17	10,313.58	10,383.17	10,452.75	10,457.58	10,527.17	10,601.58	10,671.17
F_XAUTRYM0224	2,017.67	2,026.34	2,043.68	2,061.02	2,052.35	2,069.69	2,078.36	2,095.70
F_XAUTRYM1223	1,887.46	1,896.33	1,913.15	1,929.97	1,922.02	1,938.84	1,947.71	1,964.53
F_XAUUSD0224	2,028.33	2,037.67	2,051.33	2,065.00	2,060.67	2,074.33	2,083.67	2,097.33
F_XAUUSD1223	2,005.37	2,016.23	2,030.27	2,044.30	2,041.13	2,055.17	2,066.03	2,080.07
F_XLBNK0224	8,281.83	8,461.67	8,603.83	8,746.00	8,783.67	8,925.83	9,105.67	9,247.83
F_XLBNK1223	7,712.25	7,908.50	8,065.50	8,222.50	8,261.75	8,418.75	8,615.00	8,772.00
F_XSD251223	10,018.00	10,018.00	10,018.00	10,018.00	10,018.00	10,018.00	10,018.00	10,018.00
F_XU0300224	8,674.75	8,802.25	8,887.25	8,972.25	9,014.75	9,099.75	9,227.25	9,312.25
F_XU0301223	8,165.42	8,276.08	8,360.92	8,445.75	8,471.58	8,556.42	8,667.08	8,751.92
F_YKBNK0124	19.47	20.29	20.95	21.60	21.77	22.43	23.25	23.91
F_YKBNK1223	18.96	19.69	20.30	20.92	21.03	21.64	22.37	22.98

Sözleşme Kodu	Vade Ayı	Uzlaşma Fiyatı	Önceki Uzlaşma Fiyatı	Değişim	Değişim Puan	Gün İçi Yüksek	Gün İçi Düşük	İşlem Miktarı	İşlem Hacim	Açık Pozisyon	Açık Pozisyon Değişimi	Vadeye Kalan Gün Sayısı	Takasbank Başlangıç Teminatı %
ENDEKS KONTRATLARI													
F_XU0300224	29.02.2024	8,997.25	9,130.75	-1.46 %	-133.50	9,142.25	8,929.75	7,279.00	655,314,935.00	9,778.00	3,030.00	72	15
F_XU0300424	30.04.2024	9,375.75	9,552.75	-1.85 %	-177.00	9,475.00	9,349.50	84.00	7,890,472.50	726.00	16.00	133	15
F_XU0301223	29.12.2023	8,475.75	8,587.00	-1.30 %	-111.25	8,582.25	8,386.75	203,134.00	17,196,197,877.50	240,113.00	1,586.00	10	15
DÖVİZ KONTRATLARI													
F_CNHTRY0124	31.01.2024	0.0000	0.0000		0.00	0.0000	0.0000					43	14
F_CNHTRY1223	29.12.2023	4.1110	4.1110	0.00 %	0.00	4.1110	4.1110	1	41,110	2	1	10	14
F_EURTRY0124	31.01.2024	33.1425	33.0941	0.15 %	0.05	33.2000	33.1106	24	795,387	606	15	43	14
F_EURTRY1223	29.12.2023	32.1740	32.0768	0.30 %	0.10	32.2194	32.0768	439	14,094,216	29,003	-120	10	14
F_EURUSD0124	31.01.2024	1.0995	1.0952	0.39 %	0.00	1.0999	1.0948	1,908	60,712,313	2,347	950	43	4
F_EURUSD1223	29.12.2023	1.0986	1.0939	0.43 %	0.00	1.0994	1.0938	4,919	156,347,222	29,679	2,487	10	4
F_GBPUSD0124	31.01.2024	1.2688	1.2688	0.00 %	0.00	1.2688	1.2688	1	36,776	13	1	43	5
F_GBPUSD1223	29.12.2023	1.2677	1.2687	-0.08 %	0.00	1.2728	1.2670	12	441,229	141	-11	10	5
F_RUBTRY0124	31.01.2024	0.0000	0.0000		0.00	0.0000	0.0000					43	21
F_RUBTRY1223	29.12.2023	0.3140	0.3140	0.00 %	0.00	0.3369	0.3000	3	94,190	0	0	10	21
F_USDTRY0124	31.01.2024	30.2116	30.2294	-0.06 %	-0.02	30.2398	30.1892	49,461	1,497,587,166	682,013	41,627	43	14
F_USDTRY1223	29.12.2023	29.3282	29.3359	-0.03 %	-0.01	29.3503	29.3101	83,806	2,458,211,575	694,842	-47,022	10	14
F_P_USDTRY0124	31.01.2024	0.0000	0.0000		0.00	0.0000	0.0000					43	14
F_P_USDTRY1223	29.12.2023	0.0000	0.0000		0.00	0.0000	0.0000					10	14
KIYMETLİ MADEN KONTRATLARI													
F_XAUTRYM0224	29.02.2024	2,059.630	2,042.090	0.86 %	17.54	2,061.020	2,035.010	22,291	45,614,981	220,341	10,751	72	14
F_XAUTRYM1223	29.12.2023	1,929.240	1,913.000	0.85 %	16.24	1,930.890	1,905.200	45,613	87,498,964	993,835	-9,416	10	14
F_XAUUSD0224	29.02.2024	2,066.550	2,046.250	0.99 %	20.30	2,070.000	2,047.000	1,879	112,145,290	7,499	42	72	8
F_XAUUSD1223	29.12.2023	2,046.900	2,026.900	0.99 %	20.00	2,052.000	2,027.100	12,249	723,859,104	37,335	1,313	10	8
PAY VADELİ													
F_AEFES0124	31.01.2024	131.490	123.220	6.71 %	8.27	132.040	122.620	5,261	67,549,821	2,953	1,786	43	16
F_AEFES1223	29.12.2023	127.350	118.360	7.60 %	8.99	128.000	118.330	27,505	342,046,008	12,243	-2,187	10	16
F_AKBNK0124	31.01.2024	40.670	41.370	-1.69 %	-0.70	41.460	39.750	70,221	283,500,115	68,290	41,402	43	16
F_AKBNK1223	29.12.2023	39.370	39.910	-1.35 %	-0.54	40.020	38.420	502,866	1,964,083,397	389,034	-53,199	10	16
F_AKSEN0124	31.01.2024	31.600	32.310	-2.20 %	-0.71	34.200	31.180	6,613	21,652,897	9,648	2,998	43	15
F_AKSEN1223	29.12.2023	30.430	31.180	-2.41 %	-0.75	31.680	30.070	27,179	83,888,088	25,400	42	10	15
F_ALARK0124	31.01.2024	92.870	95.100	-2.34 %	-2.23	95.390	91.730	1,081	10,011,982	3,673	489	43	16
F_ALARK1223	29.12.2023	89.730	91.820	-2.28 %	-2.09	92.260	88.700	8,810	79,293,481	36,524	144	10	16
F_ARCLK0124	31.01.2024	130.500	131.040	-0.41 %	-0.54	131.140	128.120	347	4,500,131	888	71	43	15
F_ARCLK1223	29.12.2023	125.820	126.560	-0.58 %	-0.74	127.390	123.980	5,820	73,119,262	14,587	155	10	15
F_ASELS0124	31.01.2024	50.710	49.900	1.62 %	0.81	51.250	49.050	7,086	35,537,250	11,248	2,568	43	16
F_ASELS1223	29.12.2023	49.000	48.150	1.77 %	0.85	49.710	47.360	132,589	642,135,683	113,573	-2,608	10	16
F_ASTOR0124	31.01.2024	97.650	97.990	-0.35 %	-0.34	99.700	92.690	1,187	11,569,712	2,269	209	43	19
F_ASTOR1223	29.12.2023	94.140	94.530	-0.41 %	-0.39	96.600	91.020	25,008	236,399,282	24,489	-769	10	19
F_BIMAS0124	31.01.2024	317.320	329.010	-3.55 %	-11.69	328.710	316.710	508	16,279,790	846	145	43	16
F_BIMAS1223	29.12.2023	307.380	319.130	-3.68 %	-11.75	319.980	306.130	9,233	287,546,242	16,463	-132	10	16
F_DOHOL0124	31.01.2024	11.740	11.830	-0.76 %	-0.09	11.890	11.510	10,311	12,045,792	24,771	4,363	43	16
F_DOHOL1223	29.12.2023	11.290	11.420	-1.14 %	-0.13	11.500	11.110	121,678	137,374,006	379,756	-81	10	16
F_ECILC0124	31.01.2024	44.010	44.920	-2.03 %	-0.91	44.920	43.100	1,843	8,021,145	1,303	238	43	17
F_ECILC1223	29.12.2023	42.410	43.350	-2.17 %	-0.94	43.300	41.630	9,131	38,657,952	17,459	785	10	17
F_EKGYO0124	31.01.2024	7.470	7.690	-2.86 %	-0.22	7.680	7.430	32,774	24,534,177	61,912	18,108	43	16
F_EKGYO1223	29.12.2023	7.200	7.430	-3.10 %	-0.23	7.420	7.160	560,066	406,825,373	689,999	-56,432	10	16
F_ENJSA0124	31.01.2024	46.460	47.500	-2.19 %	-1.04	47.450	46.100	3,513	16,375,306	5,359	1,409	43	16
F_ENJSA1223	29.12.2023	44.880	45.840	-2.09 %	-0.96	45.690	44.500	13,023	58,481,163	44,114	82	10	16
F_ENKAI0124	31.01.2024	37.430	37.180	0.67 %	0.25	37.450	36.220	4,378	16,113,932	13,443	1,863	43	17
F_ENKAI1223	29.12.2023	36.690	36.610	0.22 %	0.08	36.850	35.440	48,625	175,902,004	57,456	-2,485	10	17
F_EREGL0124	31.01.2024	45.110	43.680	3.27 %	1.43	45.480	43.490	21,493	95,765,480	21,892	5,322	43	15
F_EREGL1223	29.12.2023	43.640	42.120	3.61 %	1.52	44.060	41.900	316,790	1,366,560,526	230,398	-24,052	10	15
F_FROTO0124	31.01.2024	806.360	813.880	-0.92 %	-7.52	813.150	790.000	276	22,030,938	397	75	43	16
F_FROTO1223	29.12.2023	778.780	784.430	-0.72 %	-5.65	788.550	765.000	3,070	237,672,299	3,917	-40	10	16
F_GARAN0124	31.01.2024	63.440	65.270	-2.80 %	-1.83	65.550	62.850	15,800	100,462,103	19,956	3,935	43	16
F_GARAN1223	29.12.2023	61.360	63.050	-2.68 %	-1.69	63.410	60.750	123,209	757,861,036	142,845	-12,372	10	16
F_GUBRF0124	31.01.2024	306.060	340.060	-10.00 %	-34.00	319.080	306.060	2,368	72,951,983	21,202	1,078	43	19
F_GUBRF1223	29.12.2023	295.060	327.840	-10.00 %	-32.78	307.900	295.060	6,019	179,236,505	139,680	-638	10	19
F_HALKB0124	31.01.2024	13.140	13.630	-3.60 %	-0.49	13.590	13.100	7,754	10,275,480	11,311	3,263	43	18
F_HALKB1223	29.12.2023	12.710	13.100	-2.98 %	-0.39	13.170	12.660	89,220	114,443,123	187,291	-6,008	10	18
F_HEKTS0124	31.01.2024	23.470	25.150	-6.68 %	-1.68	27.660	23.300	5,852	14,326,997	5,147	232	43	19
F_HEKTS1223	29.12.2023	22.740	24.340	-6.57 %	-1.60	24.400	22.540	134,640	313,350,065	90,362	5,043	10	19
F_ISCTR0124	31.01.2024	24.970	25.850	-3.40 %	-0.88	25.960	24.860	60,312	151,557,980	56,539	28,458	43	16
F_ISCTR1223	29.12.2023	24.120	24.990	-3.48 %	-0.87	25.120	23.970	482,641	1,176,450,777	615,344	-45,630	10	16
F_ISGYO0124	31.01.2024	21.950	22.300	-1.57 %	-0.35	22.260	21.290	42,829	93,356,857	45,210	41,080	43	18
F_ISGYO1223	29.12.2023	20.940	21.540	-2.79 %	-0.60	21.650	20.510	85,807	179,918,722	245,890	-2,142	10	18

Sözleşme Kodu	Vade Ayı	Uzlaşma Fiyatı	Önceki Uzlaşma Fiyatı	Değişim	Değişim Puan	Gün İçi Yüksek	Gün İçi Düşük	İşlem Miktarı	İşlem Hacim	Açık Pozisyon	Açık Pozisyon Değişimi	Vadeye Kalan Gün Sayısı	Takasbank Başlangıç Teminatı %
PAY VADELİ													
F_KARSN0124	31.01.2024	8.860	8.940	-0.89 %	-0.08	8.970	8.810	2,804	2,493,435	5,869	598	43	17
F_KARSN1223	29.12.2023	8.590	8.610	-0.23 %	-0.02	8.670	8.500	25,516	21,881,638	64,030	873	10	17
F_KCHOL0124	31.01.2024	150.620	151.890	-0.84 %	-1.27	151.710	148.400	21,943	328,014,149	29,424	20,091	43	16
F_KCHOL1223	29.12.2023	145.650	146.580	-0.63 %	-0.93	147.000	143.560	54,733	793,624,706	74,953	-19,771	10	16
F_KONTR0124	31.01.2024	217.770	215.360	1.12 %	2.41	220.420	195.220	590	12,750,156	1,021	154	43	19
F_KONTR1223	29.12.2023	209.880	207.030	1.38 %	2.85	213.800	203.040	8,063	168,860,854	8,028	94	10	19
F_KOZAA0124	31.01.2024	46.680	47.750	-2.24 %	-1.07	48.000	46.090	1,968	9,202,952	4,141	599	43	16
F_KOZAA1223	29.12.2023	45.090	46.060	-2.11 %	-0.97	46.330	44.530	63,070	285,808,465	83,328	-21,531	10	16
F_KOZAL0124	31.01.2024	21.270	21.350	-0.37 %	-0.08	21.500	20.980	5,809	12,345,157	19,534	1,028	43	16
F_KOZAL1223	29.12.2023	20.650	20.590	0.29 %	0.06	20.790	20.320	101,709	209,392,299	207,092	-880	10	16
F_KRDMD0124	31.01.2024	24.940	24.450	2.00 %	0.49	25.210	23.990	21,403	52,434,618	29,211	8,855	43	17
F_KRDMD1223	29.12.2023	24.140	23.530	2.59 %	0.61	24.450	23.120	182,097	433,575,174	181,521	-11,201	10	17
F_MGROS0124	31.01.2024	347.670	348.150	-0.14 %	-0.48	351.440	341.590	904	31,343,346	2,240	210	43	17
F_MGROS1223	29.12.2023	336.480	335.560	0.27 %	0.92	339.630	330.060	6,664	223,614,365	8,998	-556	10	17
F_ODAS0124	31.01.2024	9.400	9.420	-0.21 %	-0.02	9.560	9.320	19,984	18,819,610	84,438	7,091	43	17
F_ODAS1223	29.12.2023	9.080	9.080	0.00 %	0.00	9.260	9.010	373,190	340,033,429	632,033	7,021	10	17
F_OYAKC0124	31.01.2024	58.730	57.600	1.96 %	1.13	59.010	56.290	2,107	12,197,753	4,395	145	43	17
F_OYAKC1223	29.12.2023	57.120	55.850	2.27 %	1.27	57.490	54.550	32,994	184,759,826	34,402	-462	10	17
F_PETKM0124	31.01.2024	19.370	19.850	-2.42 %	-0.48	19.940	19.110	26,873	52,087,533	51,199	12,835	43	16
F_PETKM1223	29.12.2023	18.740	19.170	-2.24 %	-0.43	19.270	18.440	293,230	549,498,423	374,934	11,029	10	16
F_PGSUS0124	31.01.2024	696.770	709.410	-1.78 %	-12.64	707.830	694.000	307	21,479,983	774	85	43	17
F_PGSUS1223	29.12.2023	673.890	684.520	-1.55 %	-10.63	687.730	669.650	4,235	286,428,309	10,799	-16	10	17
F_SAHOL0124	31.01.2024	66.510	69.060	-3.69 %	-2.55	69.490	65.890	69,222	459,366,107	72,874	62,581	43	15
F_SAHOL1223	29.12.2023	64.490	66.840	-3.52 %	-2.35	67.150	63.610	154,487	994,495,022	175,765	-54,802	10	15
F_SASA0124	31.01.2024	42.160	43.610	-3.32 %	-1.45	43.700	41.670	6,204	26,539,526	7,648	411	43	18
F_SASA1223	29.12.2023	40.780	42.150	-3.25 %	-1.37	42.330	40.150	71,375	294,892,510	102,604	-7,288	10	18
F_SISE0124	31.01.2024	49.560	49.840	-0.56 %	-0.28	49.890	49.240	4,864	24,084,235	16,827	2,056	43	17
F_SISE1223	29.12.2023	48.010	48.100	-0.19 %	-0.09	48.340	47.520	59,533	285,192,640	156,424	-9,129	10	17
F_SKBNK0124	31.01.2024	6.940	7.120	-2.53 %	-0.18	7.140	6.830	143,003	99,477,532	156,962	125,426	43	20
F_SKBNK1223	29.12.2023	6.700	6.870	-2.47 %	-0.17	6.890	6.590	339,466	227,264,540	915,376	-48,802	10	20
F_SOKM0124	31.01.2024	55.300	57.350	-3.57 %	-2.05	57.600	54.640	6,086	33,796,998	9,212	2,686	43	17
F_SOKM1223	29.12.2023	53.410	55.460	-3.70 %	-2.05	55.700	52.640	18,691	100,197,902	45,349	727	10	17
F_TAVHL0124	31.01.2024	117.010	116.510	0.43 %	0.50	117.660	114.810	10,863	126,665,009	12,274	9,537	43	17
F_TAVHL1223	29.12.2023	113.540	112.690	0.75 %	0.85	113.890	111.090	14,841	166,967,378	32,852	-7,760	10	17
F_TCELL0124	31.01.2024	56.020	56.650	-1.11 %	-0.63	56.710	55.100	9,128	50,867,952	25,851	2,239	43	15
F_TCELL1223	29.12.2023	54.200	54.570	-0.68 %	-0.37	54.890	53.180	57,693	310,870,315	249,436	1,092	10	15
F_THYAO0124	31.01.2024	256.720	257.450	-0.28 %	-0.73	259.870	254.150	7,733	198,851,261	7,686	2,213	43	16
F_THYAO1223	29.12.2023	248.220	248.990	-0.31 %	-0.77	251.560	245.390	65,409	1,625,868,836	84,440	-5,155	10	16
F_TKFEN0124	31.01.2024	39.160	42.000	-6.76 %	-2.84	42.020	38.540	16,744	66,523,827	11,413	-5,823	43	16
F_TKFEN1223	29.12.2023	37.700	40.460	-6.82 %	-2.76	40.590	36.820	77,532	301,022,010	86,643	-32,735	10	16
F_TOASO0124	31.01.2024	231.840	232.650	-0.35 %	-0.81	232.830	227.810	629	14,468,826	1,549	108	43	15
F_TOASO1223	29.12.2023	223.500	224.530	-0.46 %	-1.03	225.130	220.120	7,302	162,478,748	29,984	-1,927	10	15
F_TSKB0124	31.01.2024	7.450	7.520	-0.93 %	-0.07	7.570	7.260	19,006	14,074,535	22,711	10,600	43	18
F_TSKB1223	29.12.2023	7.200	7.290	-1.23 %	-0.09	7.330	7.000	168,849	120,687,012	446,931	-5,976	10	18
F_TTKOM0124	31.01.2024	25.260	25.100	0.64 %	0.16	25.550	24.400	5,183	12,930,600	11,130	1,077	43	17
F_TTKOM1223	29.12.2023	24.420	24.220	0.83 %	0.20	24.730	23.540	131,541	317,593,441	163,600	-2,029	10	17
F_TUPRS0124	31.01.2024	154.350	153.010	0.88 %	1.34	156.080	150.890	3,516	54,199,967	4,005	653	43	16
F_TUPRS1223	29.12.2023	149.520	147.980	1.04 %	1.54	151.170	145.810	28,434	422,881,542	40,259	152	10	16
F_VAKBN0124	31.01.2024	14.480	15.070	-3.92 %	-0.59	15.140	14.300	7,656	11,143,181	10,163	2,456	43	19
F_VAKBN1223	29.12.2023	14.030	14.570	-3.71 %	-0.54	14.670	13.810	207,983	293,539,897	375,648	-8,584	10	19
F_VESTL0124	31.01.2024	48.800	50.600	-3.56 %	-1.80	50.580	48.480	2,987	14,697,104	3,693	620	43	17
F_VESTL1223	29.12.2023	47.060	48.860	-3.68 %	-1.80	48.990	46.800	51,141	242,758,572	60,605	-21,424	10	17
F_YKBNK0124	31.01.2024	21.600	22.340	-3.31 %	-0.74	22.600	21.120	146,523	316,009,697	137,880	93,737	43	16
F_YKBNK1223	29.12.2023	20.920	21.590	-3.10 %	-0.67	21.750	20.410	865,640	1,812,046,883	875,058	-55,987	10	16

*Takasbank pozisyon limitlerine ulaşmak için [tıklayınız](#).

**Gedik Yatırım Menkul Değerler A.Ş. - Yatırım Danışmanlığı Birimi**

Ünvan : Gedik Yatırım Menkul Değerler A.Ş.

Adres : Altayçeşme Mah. Çamlı Sok. Ofis Park Maltepe No:21/4 Kat:10-11-12 Maltepe/İstanbul

Tel : (0216) 453 0053

E-Posta : vadeli@gedik.com

***Gedik Yatırım VİOP Bülteni, Genel Yatırım Tavsiyesi Kapsamında Yatırım Danışmanlığı Birimi Tarafından Hazırlanmaktadır.**

YASAL UYARI

Burada yer alan bilgiler Gedik Yatırım tarafından bilgilendirme amacıyla hazırlanmıştır. Yatırım sinyal, bilgi, yorum ve tavsiyeleri yatırım danışmanlığı kapsamında değildir. Yatırım danışmanlığı hizmeti; aracı kurumlar, portföy yönetim şirketleri, mevduat kabul etmeyen bankalar ile müşteri arasında imzalanacak yatırım danışmanlığı sözleşmesi çerçevesinde sunulmaktadır. Burada yer alan sinyal, yorum ve tavsiyeler, herhangi bir yatırım aracının alım satım önerisi ya da getiri vaadi olarak yorumlanmamalıdır. Bu görüşler mali durumunuz ile risk ve getiri tercihlerinize uygun olmayabilir ve sadece burada yer alan bilgilere ve sinyallere dayanarak yatırım kararı verilmesi beklentilerinize uygun sonuçlar doğurmayabilir. Burada yer alan sinyaller, fiyatlar, veriler ve bilgilerin tam ve doğru olduğu garanti edilemez; içerik, haber verilmeksizin değiştirilebilir. Tüm sinyal ve veriler, Gedik Yatırım tarafından güvenilir olduğuna inanılan kaynaklardan alınmıştır. Bu sinyal ve kaynakların kullanılması nedeni ile ortaya çıkabilecek hatalardan ve zararlardan Gedik Yatırım sorumlu değildir.

Genel Müdürlük

Altayçeşme Mah. Çamlı Sok. Ofis Park Maltepe No:21/4 Kat:10-11-12 Maltepe/İstanbul/Türkiye Tel: (0216) 453 00 00 (pbx) Faks: (0216) 377 11 36

Alanya

Şekerhane Mah. Atatürk Cad.(Hancı Pastanesi Üstü) Balta İş Hanı 1100 Sok. Dış Kapı No : 9 İç Kapı No : 206 Alanya - Antalya Tel: (0242) 519 23 17 (pbx) Faks: (0242) 513 93 81

Adana-Seyhan

Çınarlı Mah. Ziyapaşa Bulvarı No: 78 Güneş Ziyapaşa İş Merkezi Kat :5 No :504 Seyhan/ADANA Tel: (0322) 355 03 50 (pbx) Faks: (0322) 290 35 26

Afyon

Dumlupınar Mahallesi Süleyman Gönçer Caddesi No: 8 ATSO İş Merkezi Kat: 3 İç Kapı No: 7 Merkez - AFYONKARAHİSAR Tel: (0272) 999 14 09 (pbx) Faks:

Ankara - Çankaya

Simon Bolivar Cad. No: 8/6 Çankaya/ANKARA Tel: (0312) 438 27 00 (pbx) Faks: (0312) 438 27 47

Ankara - Kızılay

Mustafa Kemal Mah. 2157 Sk. Dış Kapı No : 2 İç Kapı No : 11 Çankaya/ ANKARA Tel: (0312) 232 09 49 (pbx) Faks: (0312) 232 09 49

Antalya

Elmalı Mah. Cumhuriyet Cad. Dış Kapı No : 40 Gültekin İşhanı Kat: 3 İç Kapı No : 301 Muratpaşa / ANTALYA Tel: (0242) 248 35 20 (pbx) Faks: (0242) 244 29 10

Aydın

Hasanefendi-Ramazan Paşa Mah. İstiklal Cad. Dış Kapı No : 23 İç Kapı No : 1 Efeler/AYDIN Tel: (0256) 999 17 87 (pbx) Faks:

Aydın - Kuşadası

Türkmen mah. Atatürk Bulvarı Belvü Sitesi C Blok Kat 2 Daire 3 Kuşadası /AYDIN Tel: (0256) 618 44 77 (pbx) Faks: (0256) 618 44 91

Aydın - Nazilli

Altıntaş Mah. İstasyon Bulvarı No:19 Kat:4 Daire:12 Nazilli / AYDIN Tel: (0256) 314 15 98 (pbx) Faks: (0256) 315 88 52

Bağdat Caddesi Private

Caddebostan Mah. Kantarcı Rıza Sk. Dış Kapı No:1 K:4 İç Kapı No:8 Kadıköy / İSTANBUL Tel: (0216) 453 01 05 (pbx) Faks: (0216) 411 23 54

Balıkesir

Eski Kuyumcular Mah. Anafartalar Cad. Acarlar İş Merkezi Dış Kapı No : 23 İç Kapı No : 1 Karesi - BALIKESİR Tel: (0266) 999 12 40 (pbx) Faks:

Bandırma

Dere Mah. Ordu Cad. Kapı No:3 İç Kapı No:2 Bandırma/ BALIKESİR Tel: (0226) 999 10 75 (pbx) Faks:

Bodrum

Taşyaka Mah. Ölüdeniz (TSY) Cad. No : 21 İç Kapı No : 3 Fethiye / Muğla Tel: (0252) 319 54 80 (pbx) Faks:

Bursa

İhsaniye Mah. İlnur Sok. Dış Kapı No: 1D İç Kapı No: 8 Nilüfer/Bursa Tel: (0224) 220 51 50 (pbx) Faks: (0224) 220 50 99

Bursa - Nilüfer

Odunluk Mah. Liman Cad. No:7 Nilüfer / BURSA Tel: (0224) 453 22 30 (pbx) Faks: (0224) 451 79 66

Çanakkale

Kemalpaşa Mah. Şair Ece Ayhan Meydanı Dış Kapı No: 22 Kat: 2 İç Kapı No:2 Merkez / ÇANAKKALE Tel: (0286) 999 17 02 (pbx) Faks:

Çorlu

Zafer Mah. Cumhuriyet Bulvarı Dış Kapı No:9T1 İç Kapı No:114 Çorlu TEKİRDAĞ Tel: (0282) 888 96 20 (pbx) Faks:

Çorum - Merkez

Yavruturna Mah. 1. Maliye Sok. No: 1 Kat: 4 D: 22 Çorum Tel: (0364) 211 11 45 (pbx) Faks: (0364) 201 05 63

Denizli - Merkez

Saraylar Mah. İkinci Ticari Yol Sok.No:24 Kat:4 D:8 DENİZLİ Tel: (0258) 263 80 15 (pbx) Faks: (0258) 241 91 01

Edirne - Merkez

İstasyon Mah. Hakim Çağlar Işık Cad. Dış Kapı No : 1 İç Kapı No : 30 Merkez / Edirne Tel: (0284) 212 25 30 (pbx) Faks: (0284) 213 37 78

Elazığ - Merkez

Cumhuriyet Mah. Beyzade Efendi Bulvarı Temizer Apt. NO:1/3 A Blok Merkez / Elazığ Tel: (0424) 234 57 40 (pbx) Faks:

Eskişehir - Merkez

Akarbaşı Mah. Atatürk Bulvarı No : 77 A Odunpazarı / ESKİŞEHİR Tel: (0222) 230 09 08 (pbx) Faks: (0222) 220 37 02

Etiler Private

Etiler Mah. Yıldız Çiçeği Sok. No:11 Beşiktaş/İstanbul Tel: (0212) 999 50 11 (pbx) Faks:

Gaziantep

İncili Pınar Mah. Nail Bilen Cad. Uğur Plaza Sitesi Uğur Plaza Blok No: 5 İç Kapı No: 35 Şehitkamil / Gaziantep Tel: (0342) 909 01 54 (pbx) Faks:

İstanbul - Ataşehir

Barbaros Mah. İhlamur Bulvarı Sarıcaç Sok. Ağaoğlu My Prestige No:1 D: 12-13 Ataşehir/ İSTANBUL Tel: (0216) 560 37 00 (pbx) Faks: (0216) 688 67 86

İstanbul - Bakırköy

Cevizlik Mah. Muhasebeci Sok. Neşe Han No: 1 Kat:3 Bakırköy/İSTANBUL Tel: (0212) 660 85 25 (pbx) Faks: (0212) 570 03 03

İstanbul - Kapalıçarşı

Kürkçüler Sk. No: 25 Eminönü/Kapalıçarşı/İSTANBUL Tel: (0212) 513 40 01 (pbx) Faks: (0212) 527 16 86

İstanbul - Maltepe

Bağlarbaşı Mah. Bağdat Caddesi. Gedik İş Merkezi A Blok No: 414 Kat: 2 Daire: 22 İSTANBUL Tel: (0216) 399 00 42 (pbx) Faks: (0216) 399 18 17

İstanbul - Şişli

Esentepe Mah. Büyükdere Cad. Dış Kapı N201 Loft Residence İç Kapı N 50 Şişli /İSTANBUL Tel: (0212) 385 42 00 (pbx) Faks: (0212) 283 92 80

İstanbul - Ümraniye

İnkılap Mah. Küçüksu Cad. Çeşminaz Sok. NO:2/7 Kat:3 Ümraniye Tel: (0216) 461 33 90 (pbx) Faks: (0216) 461 33 69

İzmir

Akdeniz Mah. Akdeniz Cad. Dış Kapı No : 1 İç Kapı No : 303 Konak / İZMİR Tel: (0232) 465 10 20 (pbx) Faks: (0232) 464 66 22

Karabük - Merkez

Bayır Mah. Menderes Cad. Çebioğlu Twin Towers B Blok Dış Kapı No :2 İç Kapı No : 107 Merkez / Karabük Tel: (0370) 502 15 90 (pbx) Faks: (0370) 502 15 93

Kayseri

Hunat Mah. Postalar Geçidi Sok. Ak Plaza Dış Kapı No :1 İç Kapı No : 206 Melikgazi - Kayseri Tel: (0352) 221 36 29 (pbx) Faks:

Kocaeli - Gebze

Hacı Halil Mah. Hükümet Cad. No: 95 Gebze/KOCAELİ Tel: (0262) 642 34 00 (pbx) Faks: (0262) 641 82 01

Kocaeli - İzmit Şubesi

Körfez Mahallesi Ankara Karayolu Cad. Dış Kapı No : 123/ 2 İç Kapı No : 9 İzmit / Kocaeli Tel: (0262) 999 18 14 (pbx) Faks: (0216) 377 11 36

Konya - Selçuklu

Beyazıt Mahallesi, Hüsnü Aşk Sok. Bezirci İş Merkezi Kat:4 D:403 Selçuklu / KONYA Tel: (0332) 238 59 60 (pbx) Faks: (0332) 238 59 75

Malatya - Battalgazi

Büyük Hüseyin Bey Mah. Atatürk Cad. Anadolu İş Merkezi K: 3 No: 23 D: 9-10-11 Battalgazi / MALATYA Tel: (0422) 325 62 67 (pbx) Faks: (0422) 322 23 72

Manisa - Merkez

Anafartalar Mah. Mustafa Kemal Paşa Cad. Kamil Mentş Apt. No: 34/1 MANİSA Tel: (0236) 239 42 98 (pbx) Faks: (0236) 239 43 02

Mersin - Akdeniz

Mahudiye Mah. Atatürk Cad. Adil Kanun İş Hanı Kat: 2 Akdeniz / MERSİN Tel: (0324) 238 18 18 (pbx) Faks: (0324) 231 22 52

Muğla - Fethiye

Babataşı Mah. 774. Sok. No.2 Fethiye / Muğla Tel: (0252) 612 07 60 (pbx) Faks: (0252) 612 36 46

Ordu - Altınordu

Düz Mah. Yıldırım Cad. Dış Kapı No : 4 İç Kapı No : 503 Altınordu / ORDU Tel: (0452) 222 07 49 (pbx) Faks: (0452) 220 07 50

Sakarya - Adapazarı

Tiğçılar Mah. Yenicami Sok. Dış Kapı No:5 İç Kapı No: 201 Adapazarı- Sakarya Tel: (0264) 279 83 89 (pbx) Faks: (0264) 281 03 88

Samsun - İlkadım

Hançerli Mah. Dervişzade Sok. Albayrak İş Merkezi No :5 Kat:6 İç Kapı No :5 İlkadım /Samsun Tel: (0362) 431 63 43 (pbx) Faks: (0362) 431 33 89

Trabzon - Ortahisar

Kemer kaya Mah. K.Maraş Cad. Ticaret Mektep Sk. Ustaömeroğlu İş Merkezi No: 9/9 Ortahisar/TRABZON Tel: (0462) 326 09 97 (pbx) Faks: (0462) 326 38 67

Uşak - Merkez

İsmetpaşa Cad. No: 45 K: 2 Mavi Plaza UŞAK Tel: (0276) 227 27 44 (pbx) Faks: (0276) 227 27 37

Yeşilyurt Private Şube

Yeşilyurt Mah. Sipahioğlu Cad. No : 14 İç Kapı No : 5 Bakırköy / İSTANBUL Tel: (0000) 000 00 00 (pbx) Faks:

Yeşilyurt Private Şubesi

Yeşilyurt Mah. Sipahioğlu Cad. No : 14 İç Kapı No : 5 Bakırköy / İSTANBUL Tel: (0212) 999 98 95 (pbx) Faks:

Zonguldak - Ereğli

Müftü Mah. Eski Çarşı Eski Çarşı No:24 A Çarşı İş Merkezi 7 Kat:26 No:26