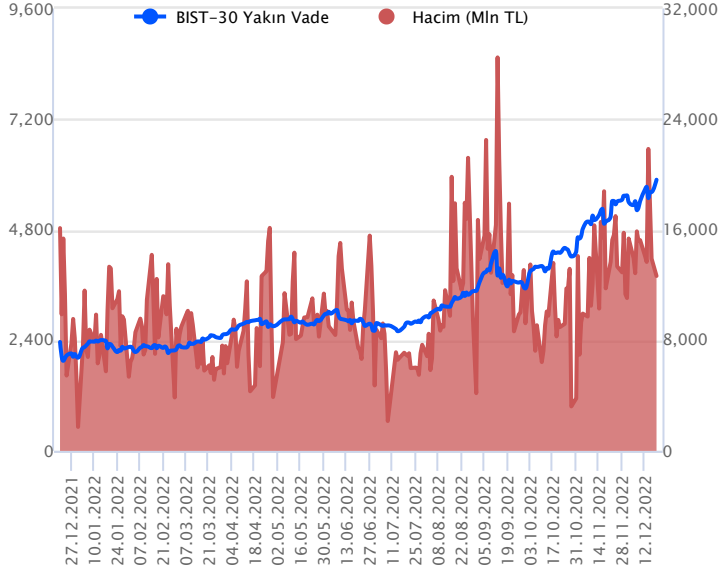


Sözleşme Kodu	Vade Ayı	Uzlaşma Fiyatı	Önceki Uzlaşma Fiyatı	Değişim	Değişim Puan	Gün İçi Yüksek	Gün İçi Düşük	İşlem Miktarı	İşlem Hacim	Açık Pozisyon	Açık Pozisyon Değişimi	Vadeye Kalan Gün Sayısı	Takasbank Başlangıç Teminatları
<b>ENDEKS KONTRATLARI</b>													
F_XU0300223	28.02.2023	6,060.75	5,791.25	4.65 %	269.50	6,099.50	5,797.75	7,667.00	458,896,277.50	10,025.00	2,843.00	71	6,240
F_XU0301222	30.12.2022	5,875.25	5,611.25	4.70 %	264.00	5,920.00	5,626.00	217,900.00	12,650,325,682.50	318,602.00	-1,083.00	11	6,240

### BIST 30 Yakın Vadeli Kontratı



Aralık vadeli endeks sözleşmesinde yurt dışı piyasalardan bağımsız pozitif ayrışmanın devam ettiğini görüyoruz. Dün bankacılık endeksi öncülüğünde sert alıcılı seyirler izlenirken, sözleşme 5.626,00 ile 5.920,00 seviyeleri arasında dalgalanarak günü %4,70'lik yükselişle 5.875,25 uzlaşma fiyatından tamamladı. Akşam seansı kapanışı ise uzlaşma fiyatının üzerinde 5.884,50 seviyesinde gerçekleşti. Bu sabah yurt dışı piyasalarda risk iştahı düşük seyrediyor. Bu görünümle birlikte yurt dışından pozitif ayrışan sözleşmenin güne pozitif bir başlangıç yapabileceğini değerlendiriyoruz.

Sözleşmede Eylül sonu itibarıyla başlayan yükseliş kanalını izlemeye devam ediyoruz. Yükseliş kanalının üst bandı bugün 6.083 seviyesinden geçmekte olup, dünkü zirve seviye olan 5.920 üzerinde kalıcılık sağlanması durumunda kanalın üst bandının direnç olarak takip edilebileceğini düşünüyoruz. Olası düzeltme hareketlerinde ise 5.790 seviyesi önemli olup, bu seviye üzerinde kalındıkça pozitif seyrin devamı beklenebilir. Fiyatlamamızın 5.790 seviyesi altında kalıcılık sağlaması durumunda ise 5.695 ve 5.608 seviyeleri düzeltmelerde destek olarak izlenebilir.

#### Endeks - 30 Yakın Vade Aracı Kurum Dağılımı Günlük Değişim

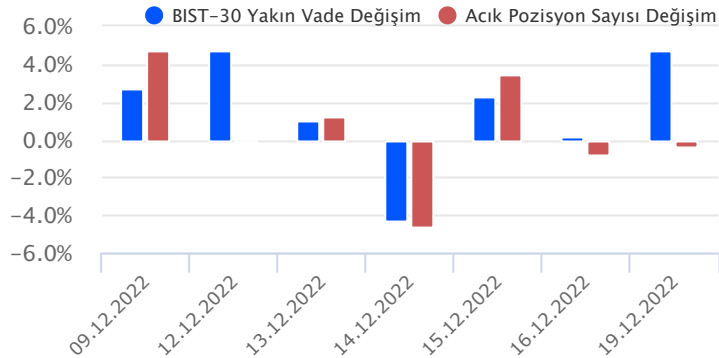
Long			Short		
Kurum	Net Lot	Pay (%)	Kurum	Net Lot	Pay (%)
Meksa Yatırım	5.270	19	İş Yatırım	7.483	27
HSBC Yatırım	5.000	18	Tacirler Yatırım	3.189	11
Garanti BBVA	3.876	14	Deniz Yatırım	3.084	11
QNB Finans Yatırım	3.311	12	Bank of America	2.760	10
İnfo Yatırım	3.280	12	Vakıf Yatırım	2.230	8
Diğer	7.356	26	Diğer	9.347	33

İlk 5 Kurum Alım Ağırlıklı

#### Endeks - 30 Yakın Vade Aracı Kurum Dağılımı Tüm Vade

Long			Short		
Kurum	Net Lot	Pay (%)	Kurum	Net Lot	Pay (%)
Teb Yatırım	127.760	75	Tacirler Yatırım	36.716	22
İş Yatırım	25.771	15	HSBC Yatırım	27.312	16
Ak Yatırım	7.458	4	Bank of America	23.714	14
Ünlü Menkul	4.353	3	Ziraat Yatırım	16.460	10
Garanti BBVA	1.764	1	Oyak Yatırım	12.948	8
Diğer	3.140	2	Diğer	53.096	31

İlk 5 Kurum Alım Ağırlıklı

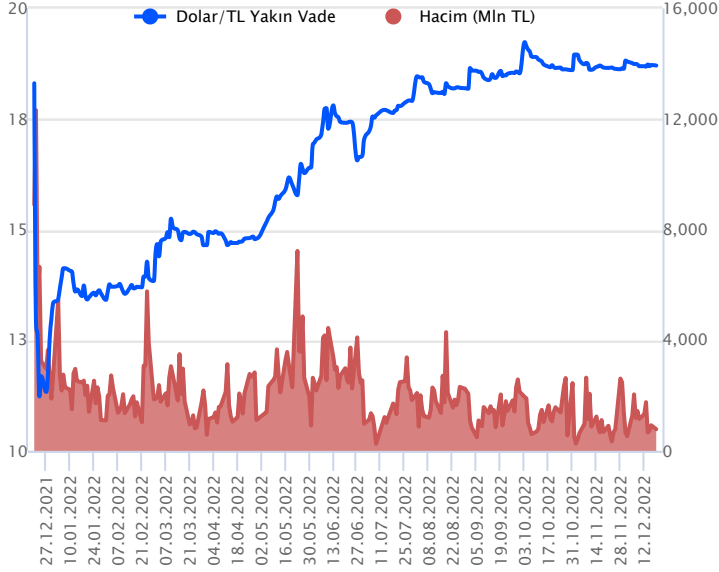


#### Fiyat (%) Açık Pozisyon (%) Yorum

Artış	Artış	Yükselişin devamlılığı için sinyal olarak kabul edilebilir.
Artış	Azalış	Yükselişin desteklenmediğini gösterir.
Azalış	Artış	Düşüşlerin devamlılığı için sinyal olarak kabul edilebilir.
Azalış	Azalış	Düşüşlerin desteklenmediğini gösterir.

Sözleşme Kodu	Vade Ayı	Uzlaşma Fiyatı	Önceki Uzlaşma Fiyatı	Değişim	Değişim Puan	Gün İçi Yüksek	Gün İçi Düşük	İşlem Miktarı	İşlem Hacim	Açık Pozisyon	Açık Pozisyon Değişimi	Vadeye Kalan Gün Sayısı	Takasbank Başlangıç Teminatları
<b>DÖVİZ KONTRATLARI</b>													
F_EURTRY0123	31.01.2023	20.2625	20.3186	-0.28 %	-0.06	21.4998	19.9999	49	993,090	108	31	43	2,635
F_EURTRY1222	30.12.2022	19.8754	19.9335	-0.29 %	-0.06	19.9699	19.8683	254	5,056,422	4,512	16	11	2,635
F_EURUSD0123	31.01.2023	1.0635	1.0654	-0.18 %	0.00	1.0687	1.0631	947	18,798,979	4,428	467	43	559
F_EURUSD1222	30.12.2022	1.0617	1.0628	-0.10 %	0.00	1.0668	1.0609	9,380	185,827,949	38,501	-1,161	11	559
F_USDTRY0123	31.01.2023	19.0537	19.0848	-0.16 %	-0.03	19.0845	19.0311	20,337	387,532,992	749,228	2,571	43	2,435
F_USDTRY1222	30.12.2022	18.7148	18.7200	-0.03 %	-0.01	18.7237	18.6900	41,843	782,629,315	991,803	-13,985	11	2,435

## Dolar/TL Yakın Vadeli Kontratı



Aralık vadeli Dolar/TL sözleşmesi dün 18,6900 ile 18,7237 seviyeleri arasında dalgalanarak günü %0,03'lük düşüyle 18,7148 uzlaşma fiyatından tamamladı. Haftanın ilk işlem gününde kurda düşük volatilitede yatay seyirlerin etkili olmaya devam ettiği görüldü. Veri akışı bakımından sakin bir günü geride bırakırken, Cumhurbaşkanı Erdoğan, 200 milyar TL büyüklüğünde Hazine garantili kefalet sistemi kapsamında yeni bir kaynak ayrıldığını duyurdu. Hazine ve Maliye Bakanı Nebati, kur korumalı mevduat ve katılma hesabının döviz talebinin sınırlandırılmasında ve TL mevduatının vadesinin uzatılmasında önemli ölçüde katkılar sağladığını bildirdi. Açıklamaların fiyatlamalar üzerindeki etkisi sınırlı kaldı. Bugün yurt içerisinde tüketici güven endeksi, ABD'de ise inşaat izinleri ve konut başlangıçları verileri takip edilecek. Dolar/TL, bu sabah saat 08:30 itibarıyla 18,64'lü seviyelerde yatay seyrini sürdürmeye devam ediyor. Dolar endeksi ise 104,38 civarında hareket ediyor. Bu bağlamda sözleşmede bugün 18.76 - 18,81 ve 18,85 seviyeleri direnç olarak izlenebilir. Aşağıda ise 18,66 - 18,63 ve 18,60 seviyeleri destek olarak takip edilebilir.

## Dolar/TL Yakın Vade Aracı Kurum Dağılımı Günlük Değişim

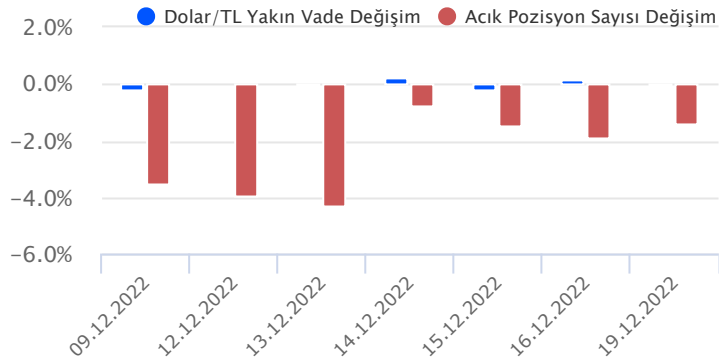
Long			Short		
Kurum	Net Lot	Pay (%)	Kurum	Net Lot	Pay (%)
Akbank	11.577	43	Meksa Yatırım	10.305	38
Finansbank	8.059	30	Denizbank	7.024	26
Teb Yatırım	1.604	6	Ak Yatırım	4.209	16
ING Yatırım	1.278	5	Osmanlı Yatırım	1.650	6
Yapı Kredi Yatırım	1.182	4	Bank of America	1.304	5
Diğer	3.161	12	Diğer	2.369	9

İlk 5 Kurum Satım Ağırlıklı

## Dolar/TL Yakın Vade Aracı Kurum Dağılımı Tüm Vade

Long			Short		
Kurum	Net Lot	Pay (%)	Kurum	Net Lot	Pay (%)
Yapı Kredi Yatırım	214.527	29	Akbank	296.405	41
Ak Yatırım	87.188	12	T.C. Merkez Bankası	261.595	36
Deniz Yatırım	74.813	10	Garanti BBVA	49.240	7
Denizbank	73.182	10	Burgan Yatırım	45.168	6
Aktif Yat. Ban.	40.040	6	İş Yatırım	38.442	5
Diğer	241.106	33	Diğer	40.006	6

İlk 5 Kurum Satım Ağırlıklı

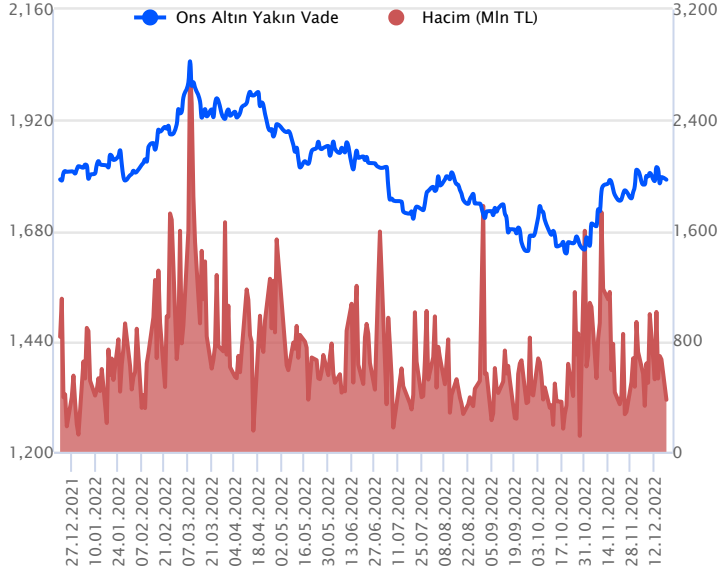


## Fiyat (%) Açık Pozisyon (%) Yorum

Artış	Artış	Yükselişin devamlılığı için sinyal olarak kabul edilebilir.
Artış	Azalış	Yükselişin desteklenmediğini gösterir.
Azalış	Artış	Düşüşlerin devamlılığı için sinyal olarak kabul edilebilir.
Azalış	Azalış	Düşüşlerin desteklenmediğini gösterir.

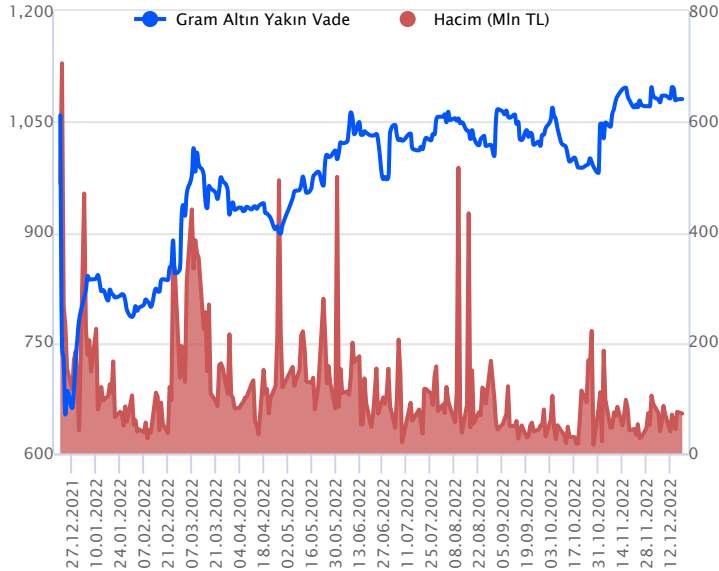
Sözleşme Kodu	Vade Ayı	Uzlaşma Fiyatı	Önceki Uzlaşma Fiyatı	Değişim	Değişim Puan	Gün İçi Yüksek	Gün İçi Düşük	İşlem Miktarı	İşlem Hacim	Açık Pozisyon	Açık Pozisyon Değişimi	Vadeye Kalan Gün Sayısı	Takasbank Başlangıç Teminatları
<b>ALTIN KONTRATLARI</b>													
F_XAUTRYM0223	28.02.2023	1,134.630	1,132.750	0.17 %	1.88	1,138.990	1,130.360	37,982	43,126,790	127,220	19,092	71	170
F_XAUTRYM1222	30.12.2022	1,080.360	1,081.260	-0.08 %	-0.90	1,085.000	1,070.200	66,626	72,075,849	582,482	-33,853	11	170
F_XAUUSD0223	28.02.2023	1,810.350	1,810.400	0.00 %	-0.05	1,817.400	1,805.000	2,494	84,213,816	10,834	832	71	2,421
F_XAUUSD1222	30.12.2022	1,794.750	1,793.850	0.05 %	0.90	1,802.900	1,788.400	11,244	376,491,746	75,682	-476	11	2,421

## ONS ALTIN Yakın Vadeli Kontratı



Aralık vadeli ons altın sözleşmesi dün 1788,40\$ ile 1802,90\$ arasında dalgalanarak, günü %0,05 yükselişle 1794,75\$ uzlaşma fiyatından kapattı. Spot piyasada saat 08:30 itibariyle ons altın 1784-1796\$ arasında işlem görüyor. Sözleşmede dün 1788,40\$ desteğine doğru bir düşüş görülmesine karşın bu seviyeden gelen tepkilerle kayıplarını toparladığı görüldü. Sözleşme için dünkü stratejimizi korumaya devam edebiliriz. Bu doğrultuda, sözleşme için 1792\$-1810\$ aralığını nötr olarak değerlendirmeye devam ediyoruz. Bugün 1810\$ direncinin üzerinde saatlik kapanışların devamında yukarı yönlü pozisyonların artması beklenebilir. Bu bağlamda, 1791\$ stop seviyesi olmak koşuluyla 1846\$ seviyesi hedeflenebilir. Geri çekilmelerde, 1792\$ desteğinin altındaki saatlik kapanışlarda aşağı yönlü pozisyonların artması beklenebilir. Bu doğrultuda, sözleşme için 1809\$ stop seviyesi belirlenerek 1756\$ seviyesi takip edilebilir. Bu sabah dolar endeksi 103,96-104,78 arasında seyrediyor. Küresel piyasalarda, risk iştahı zayıf ve resesyon endişeleri gündemde bulunuyor. Bugün için ABD'de inşaat izinleri ve konut başlangıçları açıklanacak. Verilerin fiyatlamalar üzerinde etkisi sınırlı kalabilir. Sözleşmede olası oynaklığa karşı yatırımcıların aktif bir kar al/zarar durdur stratejisine bağlı kalarak hareket etmeleri daha sağlıklı olabilir.

## GRAM ALTIN Yakın Vadeli Kontratı

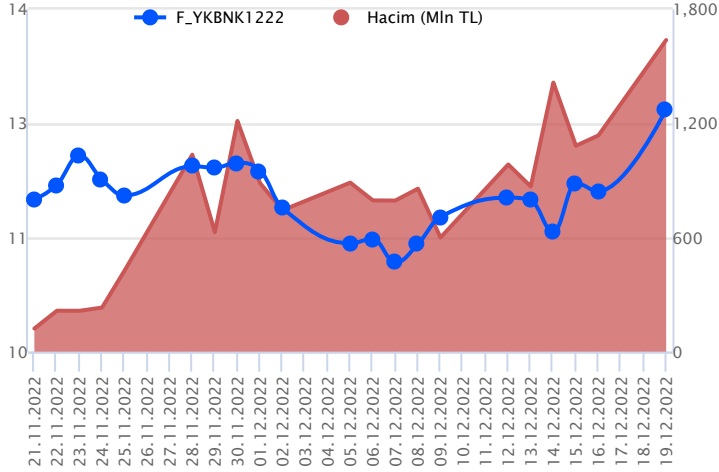


Aralık vadeli gram altın sözleşmesi dün 1070,20 TL ile 1085,00 TL arasında seyrederek, günü %0,08 sınırlı bir düşüşle 1080,36 TL uzlaşma fiyatından tamamladı. Spot piyasada saat 08:30 itibariyle gram altın 1073,00 TL seviyesinde işlem görüyor. Ons altın 1784-1796\$ arasında ve Dolar/TL kuru 18,63-18,66 TL aralığında seyrediyor. Sözleşmede dün 1085,00 TL direncine doğru bir yükseliş görülmesine karşın gün sonunda sınırlı bir kayıp yaşandı. Ancak dünkü stratejimiz geçerliliğini korumaya devam ediyor. Bu doğrultuda, sözleşme için 1078,00 TL ile 1095,00 TL arasını nötr olarak değerlendiriyoruz. Sözleşme için 1078,00 TL seviyesinin altındaki kapanışlarda 1088,00 TL stop seviyesi eklenerek 1056,00 TL kar alımı için hedeflenebilir. Yukarıda 1095,00 TL direncinin üzerindeki saatlik kapanışlarda yukarı yönlü pozisyonların artması beklenebilir. Bu bağlamda, sözleşme için 1084,00 TL stop seviyesi olmak koşuluyla 1116,00 TL seviyesi değerlendirilebilir. Bugün için açıklanacak önemli bir veri akışı bulunmuyor. Sözleşmede olası oynaklığa karşı yatırımcıların aktif bir kar al/zarar durdur stratejisine bağlı kalarak hareket etmeleri daha sağlıklı olabilir.

Sözleşme	Vade Ayı	Son Uzlaşma	Önceki Uzlaşma	Değişim %	Günün Düşüğü	Günün Yükselişi	İşlem Adedi	İşlem Hacmi
<b>PAY VADELİ SÖZLEŞMELERİNDE EN FAZLA İŞLEM GÖRENLER</b>								
F_YKBNK1222	30.12.2022	12.990	11.870	9.70 %	11.840	13.000	1,303,429	1,638,652,831
F_DOHOL1222	30.12.2022	10.090	9.200	9.33 %	9.230	10.120	1,409,172	1,393,885,349
F_PETKM1222	30.12.2022	20.080	19.410	3.61 %	19.580	20.400	677,199	1,356,976,466

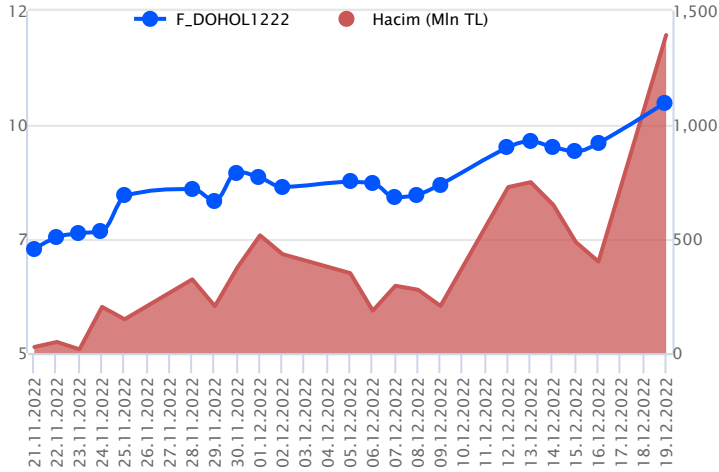
Pay vadeli sözleşmeleri, düşük teminatlarla yüksek tutarlı pozisyonlar almayı mümkün kılar. Pay vadeli sözleşmeleri ile ilgili daha detaylı bilgi almak için Gedik Yatırım VİOP Departmanı ile iletişime geçebilirsiniz.

### F\_YKBNK1222 Vadeli Kontratı



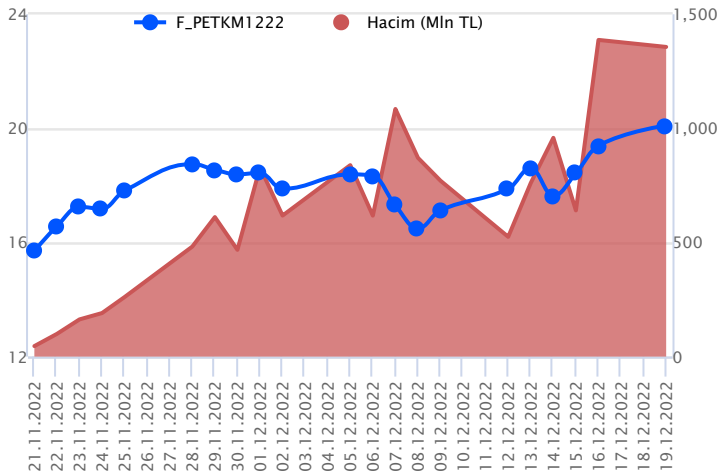
Bankacılık endeksinde yüksek volatilité öne çıkarken, haftanın ilk işlem günü %9'u aşan kazançlar söz konusuydu. Aralık vadeli YKBNK sözleşmesi 11,84 TL – 13,00 TL seviyeleri arasında dalgalanarak günü 12,99 TL uzlaşma fiyatından tamamladı. Ortalamaların üzerinde fiyatlamının sürdüğü sözleşmede 11,85 TL üzeri saatlik kapanışlar gün içinde pozitif seyrin devamlılığı açısından önemli olacak. Bugün itibari ile alımların güç kazanması halinde 13,14 TL kısa vadede izlenen ilk direnç konumunda bulunurken, devamında 13,34 TL ve 13,50 TL seviyeleri gündeme gelecektir. Ancak sözleşmede saatlik kapanışlarda 12,85 TL'nin altına fiyatlamının sarkması durumunda satış baskısının artış kaydetmesi beklenebilir. Bu durumda sırasıyla 12,72 TL – 12,58 TL ve 12,46 TL seviyeleri izlenecek destek noktalarıdır. Yaşanan yüksek volatilitéye karşı her iki yönde alınacak pozisyonlarda temkinli olunması aktif bir stop loss stratejisine bağlı kalınması faydalı olacaktır.

### F\_DOHOL1222 Vadeli Kontratı



Geçen hafta dalgalı bir görünüm ortaya koyan Borsa İstanbul yeni haftaya pozitif bir açılışla başlarken, yurt içindeki pozitif havanın da katkısıyla DOHOL cephesinde bugün dün güçlü yükselişlerin yaşandığı ve zirvelerin yenilediği görüldü. Güçlü alımlarla DOHOL hissesi ve pay sözleşmeleri pozitif bir ayrışma kaydetti. Aralık vadeli DOHOL pay sözleşmesi gün içerisinde 9,23 – 10,12 TL aralığında hareket ederek günü %9,33 oranında güçlü bir değer kazanımıyla 10,09 TL uzlaşma fiyatından tamamladı. Sözleşmede 10,12 TL zirve seviyesi üzerinde 10,22 – 10,40 - 10,70 ve 11,30 TL pivot seviyeleri direnç olarak takip edilebilir. Olası kâr satışlarında ise 10,04 – 9,95 TL aralığı ile 9,87 TL seviyesi kısa vadeli ilk destek noktaları olup, bu seviyeler altında kâr satışları devam edebilir. Bu durumda 9,77 – 9,59 – 9,41 ve 9,23 TL seviyeleri gündeme gelebilir. Sert yükselişlerin ardından olası düzeltmelerin de sert gerçekleşme ihtimali göz ardı edilmemeli ve yüksek seyredebilecek volatilitéye karşı hazırlıklı olunmalıdır.

### F\_PETKM1222 Vadeli Kontratı



Cuma günü endeksten pozitif ayrışan ve güçlü yükselişlerle zirvelerini yenileyen PETKM cephesinde dün de yükseliş eğiliminin ve zirve yenilemelerinin devam ettiği görüldü. Borsa İstanbul'un yeni haftaya güçlü bir açılışla başlaması PETKM hissesi ve pay sözleşmelerini destekledi. Aralık vadeli PETKM pay sözleşmesi gün içerisinde 19,58 – 20,40 TL aralığında hareket ederek günü %3,61 oranında değer kazanımıyla 20,08 TL uzlaşma fiyatından tamamladı. Sözleşmede yükselişlerin devamında 20,24 ve zirvenin bulunduğu 20,40 TL kısa vadeli ilk direnç noktaları olup, zirvenin aşılması halinde 20,60 – 20,80 – 21,00 ve 21,75 TL pivot seviyeleri direnç olarak takip edilebilir. Güçlü yükselişlerin ardından olası kâr satışlarında ise 20,00 TL ve cuma günkü zirve seviyesi olan 19,82 TL seviyeleri kısa vadeli destek konumundadır. 19,82 TL altına sarkmalarda düzeltme eğiliminin devam edebileceği sözleşmede 19,58 – 19,27 ve 18,92 TL seviyeleri gündeme gelebilir. Sözleşmede yükselişlerin devamlılığı açısından 19,82 TL üzerinde tutunmanın korunması önem taşımaktadır.

## Dayanak Varlıkların Teknik Gösterge Görünümleri

## 20 Gün Ortalama/Fiyat Kesişmesi (YUKARI)

AKSEN  
TUPRS  
ODAS

## Güç Göstergeleri Olumlu

HALKB  
TSKB  
VAKBN  
ECILC  
SKBNK

RSI ve Momentum göstergelerine göre olumlu olanlar

## 50 Gün Ortalama/Fiyat Kesişmesi (YUKARI)

SASA

## MACD

KCHOL	ZAYIF AL
OYAKC	ZAYIF AL
XU030	ZAYIF AL
YKBNK	ZAYIF AL
CNH/TRY	ZAYIF SAT

## 20/50 Gün Ortalama Kesişmesi (YUKARI)

ISGYO

## Para Girişi Olan Dayanak Varlıklar

	Kapanış	İşlem Hacmi (Mln TL)
XLBNK	4,899.73	38,569.36112
YKBNK	12.87	14,560.63686
PETKM	19.87	9,333.65649
ISCTR	13.67	7,362.90985
AKBNK	20.50	6,323.32482

## Yüksek Hacimliler

	İşlem Hacmi (Mln TL)
XU030	103,380.13
X10XB	49,322.20
XLBNK	38,569.36
YKBNK	14,560.64
PETKM	9,333.66

## 20 Gün Ortalama/Fiyat Kesişmesi (AŞAĞI)

GBP/USD

## Güç Göstergeleri Zayıf

XPD/USD  
ISFIN  
SASA  
ALKIM

RSI ve Momentum göstergelerine göre zayıf olanlar

## 50 Gün Ortalama/Fiyat Kesişmesi (AŞAĞI)

Bu şartları sağlayan dayanak varlık bulunmamaktadır.

## Göstergeleri Dipte Olanlar

XPD/USD  
RUB/TRY  
ISFIN  
XPT/USD  
ALKIM

CCI, RSI, Stochastics, Williams' %R , MFI ve DX göstergelerinin ortalaması en düşük olanlar

## 20/50 Gün Ortalama Kesişmesi (AŞAĞI)

Bu şartları sağlayan dayanak varlık bulunmamaktadır.

## Para Çıkışı Olan Dayanak Varlıklar

	Kapanış	İşlem Hacmi (Mln TL)
CCOLA	208.40	248.37

## Dayanak Varlıkların Teknik Gösterge Konumları

Kod	5 Günlük H.O	10 Günlük H.O	20 Günlük H.O	50 Günlük H.O	RSI	StochS	MACD	CCI
AEFES	ALIM	ALIM	ALIM	ALIM	ALIM	SATIM	ALIM	SATIM
AKBNK	ALIM	ALIM	ALIM	ALIM	ALIM	SATIM	ALIM	ALIM
AKSEN	ALIM	ALIM	ALIM	ALIM	ALIM	SATIM	SATIM	ALIM
ALARK	ALIM	ALIM	ALIM	ALIM	SATIM	ALIM	SATIM	SATIM
ALKIM	SATIM	SATIM	SATIM	ALIM	SATIM	ALIM	SATIM	SATIM
ARCLK	ALIM	ALIM	ALIM	ALIM	ALIM	SATIM	ALIM	ALIM
ASELS	ALIM	ALIM	ALIM	ALIM	SATIM	SATIM	ALIM	SATIM
BIMAS	ALIM	ALIM	ALIM	ALIM	ALIM	SATIM	ALIM	ALIM
CCOLA	ALIM	ALIM	ALIM	ALIM	ALIM	SATIM	ALIM	ALIM
CNH/TRY	SATIM	ALIM	ALIM	ALIM	SATIM	ALIM	SATIM	SATIM
DOHOL	ALIM	ALIM	ALIM	ALIM	ALIM	SATIM	ALIM	ALIM
ECILC	ALIM	ALIM	ALIM	ALIM	SATIM	ALIM	ALIM	SATIM
EKGYO	ALIM	ALIM	ALIM	ALIM	ALIM	ALIM	ALIM	SATIM
ENJSA	ALIM	ALIM	ALIM	ALIM	ALIM	SATIM	SATIM	ALIM
EREGL	ALIM	ALIM	ALIM	ALIM	SATIM	ALIM	SATIM	ALIM
EUR/TRY	ALIM	ALIM	ALIM	ALIM	SATIM	ALIM	SATIM	SATIM
EUR/USD	ALIM	ALIM	ALIM	ALIM	SATIM	ALIM	SATIM	SATIM
FROTO	ALIM	ALIM	ALIM	ALIM	ALIM	SATIM	SATIM	ALIM
GARAN	ALIM	ALIM	ALIM	ALIM	ALIM	SATIM	ALIM	ALIM
GBP/USD	SATIM	SATIM	ALIM	ALIM	SATIM	ALIM	SATIM	SATIM
GUBRF	ALIM	ALIM	ALIM	ALIM	ALIM	SATIM	ALIM	ALIM
HALKB	ALIM	ALIM	ALIM	ALIM	ALIM	SATIM	ALIM	SATIM
HEKTS	ALIM	ALIM	ALIM	ALIM	ALIM	SATIM	SATIM	ALIM
ISCTR	ALIM	ALIM	ALIM	ALIM	ALIM	SATIM	ALIM	ALIM
ISFIN	SATIM	SATIM	SATIM	SATIM	SATIM	ALIM	SATIM	SATIM
ISGYO	ALIM	ALIM	ALIM	ALIM	ALIM	SATIM	ALIM	ALIM
KARSN	ALIM	ALIM	ALIM	ALIM	ALIM	SATIM	SATIM	ALIM
KCHOL	ALIM	ALIM	ALIM	ALIM	ALIM	SATIM	ALIM	ALIM
KOZAA	ALIM	ALIM	ALIM	ALIM	SATIM	ALIM	ALIM	SATIM
KOZAL	ALIM	ALIM	ALIM	ALIM	SATIM	SATIM	ALIM	SATIM
KRDMD	ALIM	ALIM	ALIM	ALIM	SATIM	ALIM	ALIM	SATIM
MGROS	ALIM	ALIM	ALIM	ALIM	ALIM	ALIM	ALIM	SATIM
ODAS	ALIM	ALIM	ALIM	ALIM	ALIM	SATIM	SATIM	ALIM
OYAKC	ALIM	ALIM	ALIM	ALIM	ALIM	SATIM	ALIM	ALIM
PETKM	ALIM	ALIM	ALIM	ALIM	ALIM	SATIM	ALIM	ALIM
PGSUS	ALIM	ALIM	ALIM	ALIM	ALIM	ALIM	ALIM	ALIM
RUB/TRY	SATIM	SATIM	SATIM	SATIM	SATIM	ALIM	SATIM	SATIM
SAHOL	ALIM	ALIM	ALIM	ALIM	ALIM	SATIM	SATIM	ALIM
SASA	ALIM	SATIM	SATIM	ALIM	ALIM	ALIM	SATIM	ALIM
SISE	ALIM	ALIM	ALIM	ALIM	ALIM	SATIM	SATIM	ALIM
SKBNK	ALIM	ALIM	ALIM	ALIM	ALIM	SATIM	ALIM	ALIM
SOKM	ALIM	ALIM	ALIM	ALIM	ALIM	ALIM	ALIM	SATIM
TAVHL	ALIM	ALIM	ALIM	ALIM	ALIM	SATIM	ALIM	ALIM
TCELL	ALIM	ALIM	ALIM	ALIM	ALIM	SATIM	SATIM	ALIM
THYAO	ALIM	ALIM	ALIM	ALIM	SATIM	SATIM	ALIM	ALIM
TKFEN	ALIM	ALIM	ALIM	ALIM	SATIM	ALIM	ALIM	SATIM
TOASO	ALIM	ALIM	ALIM	ALIM	ALIM	SATIM	SATIM	ALIM
TRGYO	ALIM	ALIM	ALIM	ALIM	ALIM	SATIM	SATIM	ALIM
TSKB	ALIM	ALIM	ALIM	ALIM	ALIM	SATIM	ALIM	ALIM
TTKOM	ALIM	ALIM	ALIM	ALIM	ALIM	SATIM	ALIM	SATIM
TUPRS	ALIM	ALIM	ALIM	ALIM	ALIM	ALIM	SATIM	ALIM
TURSG	ALIM	ALIM	ALIM	ALIM	SATIM	SATIM	SATIM	SATIM
ULKER	ALIM	ALIM	ALIM	ALIM	ALIM	ALIM	ALIM	SATIM
USD/TRY	ALIM	ALIM	ALIM	ALIM	ALIM	SATIM	SATIM	ALIM
VAKBN	ALIM	ALIM	ALIM	ALIM	ALIM	ALIM	ALIM	ALIM
VESTL	ALIM	ALIM	ALIM	ALIM	ALIM	SATIM	ALIM	ALIM
X10XB	ALIM	ALIM	ALIM	ALIM	ALIM	ALIM	SATIM	ALIM
XAU/TRY	ALIM	ALIM	ALIM	ALIM	SATIM	ALIM	SATIM	SATIM
XAU/USD	SATIM	SATIM	ALIM	ALIM	SATIM	SATIM	SATIM	SATIM
XLBNK	ALIM	ALIM	ALIM	ALIM	ALIM	SATIM	ALIM	ALIM
XU030	ALIM	ALIM	ALIM	ALIM	ALIM	SATIM	ALIM	ALIM
YKBNK	ALIM	ALIM	ALIM	ALIM	ALIM	SATIM	ALIM	ALIM

Kod	Destek 3	Destek 2	Destek 1	Kapanış	Pivot	Direnç 1	Direnç 2	Direnç 3
<b>DESTEKLER</b>				<b>DİRENÇLER</b>				
F_AEFES0123	67.39	68.70	70.09	<b>71.49</b>	<b>71.40</b>	72.79	74.10	75.49
F_AEFES1222	63.14	65.73	67.81	<b>69.90</b>	<b>70.40</b>	72.48	75.07	77.15
F_AKBNK0123	18.00	18.63	19.91	<b>21.18</b>	<b>20.54</b>	21.82	22.45	23.73
F_AKBNK1222	17.66	18.27	19.51	<b>20.74</b>	<b>20.12</b>	21.36	21.97	23.21
F_AKSEN0123	45.50	46.67	48.96	<b>51.24</b>	<b>50.13</b>	52.42	53.59	55.88
F_AKSEN1222	44.14	45.39	47.80	<b>50.21</b>	<b>49.05</b>	51.46	52.71	55.12
F_ALARK0123	83.33	84.99	86.73	<b>88.48</b>	<b>88.39</b>	90.13	91.79	93.53
F_ALARK1222	80.92	82.70	84.64	<b>86.58</b>	<b>86.42</b>	88.36	90.14	92.08
F_ALKIM1222	39.38	39.74	40.03	<b>40.32</b>	<b>40.39</b>	40.68	41.04	41.33
F_ARCLK0123	98.11	100.56	104.35	<b>108.15</b>	<b>106.80</b>	110.59	113.04	116.83
F_ARCLK1222	96.01	98.50	102.15	<b>105.80</b>	<b>104.64</b>	108.29	110.78	114.43
F_ASELS0123	58.00	59.04	60.16	<b>61.27</b>	<b>61.20</b>	62.32	63.36	64.48
F_ASELS1222	56.29	57.45	58.70	<b>59.96</b>	<b>59.86</b>	61.11	62.27	63.52
F_BIMAS0123	132.10	133.16	134.64	<b>136.13</b>	<b>135.70</b>	137.18	138.24	139.72
F_BIMAS1222	128.35	129.62	131.26	<b>132.89</b>	<b>132.53</b>	134.17	135.44	137.08
F_CCOLA1222	192.50	199.04	204.77	<b>210.50</b>	<b>211.31</b>	217.04	223.58	229.31
F_CNHTRY1222	2.69	2.69	2.69	<b>2.69</b>	<b>2.69</b>	2.69	2.69	2.69
F_DOHOL0123	8.82	9.13	9.72	<b>10.30</b>	<b>10.03</b>	10.62	10.93	11.52
F_DOHOL1222	8.61	8.92	9.50	<b>10.08</b>	<b>9.81</b>	10.39	10.70	11.28
F_ECILC0123	34.89	35.24	35.55	<b>35.86</b>	<b>35.90</b>	36.21	36.56	36.87
F_ECILC1222	34.05	34.45	34.79	<b>35.12</b>	<b>35.19</b>	35.53	35.93	36.27
F_EKGYO0123	8.13	8.28	8.44	<b>8.60</b>	<b>8.59</b>	8.75	8.90	9.06
F_EKGYO1222	7.99	8.13	8.27	<b>8.40</b>	<b>8.41</b>	8.55	8.69	8.83
F_ENJSA0123	28.65	29.29	30.46	<b>31.64</b>	<b>31.10</b>	32.27	32.91	34.08
F_ENJSA1222	27.78	28.46	29.69	<b>30.93</b>	<b>30.37</b>	31.60	32.28	33.51
F_EREGL0123	41.03	41.48	42.13	<b>42.77</b>	<b>42.58</b>	43.23	43.68	44.33
F_EREGL1222	40.02	40.49	41.20	<b>41.90</b>	<b>41.67</b>	42.38	42.85	43.56
F_EURTRY0123	18.18	19.09	19.68	<b>20.26</b>	<b>20.59</b>	21.17	22.09	22.67
F_EURTRY1222	19.75	19.81	19.86	<b>19.90</b>	<b>19.91</b>	19.96	20.01	20.06
F_EURUSD0123	1.06	1.06	1.06	<b>1.06</b>	<b>1.07</b>	1.07	1.07	1.07
F_EURUSD1222	1.05	1.06	1.06	<b>1.06</b>	<b>1.06</b>	1.07	1.07	1.07
F_FROTO0123	447.13	454.56	468.99	<b>483.41</b>	<b>476.42</b>	490.85	498.28	512.71
F_FROTO1222	429.08	438.09	456.10	<b>474.11</b>	<b>465.11</b>	483.12	492.13	510.14
F_GARAN0123	27.94	28.83	30.59	<b>32.36</b>	<b>31.48</b>	33.24	34.13	35.89
F_GARAN1222	27.19	28.09	29.91	<b>31.72</b>	<b>30.81</b>	32.63	33.53	35.35
F_GBPUSD0123	0.92	1.01	1.05	<b>1.10</b>	<b>1.14</b>	1.18	1.27	1.31
F_GBPUSD1222	1.21	1.21	1.22	<b>1.22</b>	<b>1.22</b>	1.22	1.23	1.23
F_GUBRF0123	227.25	231.22	237.95	<b>244.67</b>	<b>241.92</b>	248.65	252.62	259.35
F_GUBRF1222	221.89	225.98	232.54	<b>239.11</b>	<b>236.63</b>	243.19	247.28	253.84
F_HALKB0123	14.53	14.83	15.43	<b>16.03</b>	<b>15.73</b>	16.33	16.63	17.23
F_HALKB1222	13.87	14.25	15.03	<b>15.80</b>	<b>15.41</b>	16.19	16.57	17.35
F_HEKTS0123	37.04	37.75	38.76	<b>39.78</b>	<b>39.47</b>	40.48	41.19	42.20
F_HEKTS1222N1	36.10	36.89	37.90	<b>38.91</b>	<b>38.69</b>	39.70	40.49	41.50
F_ISCTR0123	12.12	12.51	13.31	<b>14.10</b>	<b>13.70</b>	14.50	14.89	15.69
F_ISCTR1222	11.76	12.17	12.97	<b>13.78</b>	<b>13.38</b>	14.18	14.59	15.39
F_ISFIN1222	7.93	8.08	8.19	<b>8.29</b>	<b>8.34</b>	8.45	8.60	8.71
F_ISGYO0123	9.77	10.08	10.72	<b>11.35</b>	<b>11.03</b>	11.67	11.98	12.62
F_ISGYO1222	9.58	9.88	10.50	<b>11.11</b>	<b>10.80</b>	11.42	11.72	12.34
F_KARSN0123	13.68	13.95	14.14	<b>14.32</b>	<b>14.41</b>	14.60	14.87	15.06
F_KARSN1222	12.95	13.35	13.68	<b>14.01</b>	<b>14.08</b>	14.41	14.81	15.14
F_KCHOL0123	72.39	73.69	75.70	<b>77.70</b>	<b>77.00</b>	79.01	80.31	82.32
F_KCHOL1222	70.24	71.62	73.84	<b>76.06</b>	<b>75.22</b>	77.44	78.82	81.04
F_KOZAA0123	53.99	54.64	55.31	<b>55.97</b>	<b>55.96</b>	56.63	57.28	57.95
F_KOZAA1222	52.17	53.09	53.86	<b>54.64</b>	<b>54.78</b>	55.55	56.47	57.24
F_KOZAL0123	471.01	481.46	494.11	<b>506.77</b>	<b>504.56</b>	517.21	527.66	540.31
F_KOZAL1222	463.30	472.63	484.44	<b>496.25</b>	<b>493.77</b>	505.58	514.91	526.72
F_KRDMD0123	17.29	17.74	18.27	<b>18.81</b>	<b>18.72</b>	19.25	19.70	20.23
F_KRDMD1222	17.06	17.48	17.99	<b>18.50</b>	<b>18.41</b>	18.92	19.34	19.85
F_MGROS0123	136.95	138.50	141.60	<b>144.70</b>	<b>143.15</b>	146.25	147.80	150.90
F_MGROS1222	132.96	134.72	138.13	<b>141.53</b>	<b>139.89</b>	143.30	145.06	148.47
F_ODAS0123	10.89	11.14	11.59	<b>12.04</b>	<b>11.84</b>	12.29	12.54	12.99
F_ODAS1222	10.62	10.88	11.32	<b>11.77</b>	<b>11.58</b>	12.02	12.28	12.72
F_OYAKC0123	20.52	20.87	21.53	<b>22.20</b>	<b>21.88</b>	22.54	22.89	23.55
F_OYAKC1222	19.97	20.34	21.02	<b>21.71</b>	<b>21.39</b>	22.07	22.44	23.12
F_PETKM0123	19.25	19.63	20.06	<b>20.50</b>	<b>20.44</b>	20.87	21.25	21.68
F_PETKM1222	18.83	19.21	19.65	<b>20.10</b>	<b>20.03</b>	20.47	20.85	21.29



Kod	Destek 3	Destek 2	Destek 1	Kapanış	Pivot	Direnç 1	Direnç 2	Direnç 3
<b>DESTEKLER</b>				<b>DİRENÇLER</b>				
F_PGSUS0123	461.08	469.66	485.06	<b>500.46</b>	<b>493.64</b>	509.04	517.62	533.02
F_PGSUS1222	449.12	458.11	474.51	<b>490.90</b>	<b>483.50</b>	499.90	508.89	525.29
F_RUBTRY1222	0.25	0.27	0.28	<b>0.29</b>	<b>0.30</b>	0.31	0.33	0.34
F_SAHOL0123	39.82	40.53	41.74	<b>42.95</b>	<b>42.45</b>	43.66	44.37	45.58
F_SAHOL1222	38.82	39.55	40.79	<b>42.04</b>	<b>41.52</b>	42.76	43.49	44.73
F_SASA0123	107.99	110.48	114.76	<b>119.03</b>	<b>117.25</b>	121.53	124.02	128.30
F_SASA1222	105.89	108.41	113.15	<b>117.90</b>	<b>115.67</b>	120.41	122.93	127.67
F_SISE0123	39.25	39.86	41.08	<b>42.30</b>	<b>41.69</b>	42.91	43.52	44.74
F_SISE1222	38.22	38.85	40.13	<b>41.40</b>	<b>40.76</b>	42.04	42.67	43.95
F_SKBNK0123	3.19	3.28	3.46	<b>3.64</b>	<b>3.55</b>	3.73	3.82	4.00
F_SKBNK1222	3.13	3.21	3.39	<b>3.56</b>	<b>3.47</b>	3.65	3.73	3.91
F_SOKM0123	26.33	26.77	27.24	<b>27.72</b>	<b>27.68</b>	28.15	28.59	29.06
F_SOKM1222	25.61	26.12	26.59	<b>27.07</b>	<b>27.10</b>	27.57	28.08	28.55
F_TAVHL0123	88.36	90.24	93.64	<b>97.05</b>	<b>95.52</b>	98.92	100.80	104.20
F_TAVHL1222	86.28	88.14	91.72	<b>95.29</b>	<b>93.58</b>	97.16	99.02	102.60
F_TCELL0123	34.55	35.28	36.04	<b>36.80</b>	<b>36.77</b>	37.53	38.26	39.02
F_TCELL1222	33.63	34.39	35.18	<b>35.98</b>	<b>35.94</b>	36.73	37.49	38.28
F_THYAO0123	140.76	142.38	145.24	<b>148.10</b>	<b>146.86</b>	149.72	151.34	154.20
F_THYAO1222	136.27	138.18	141.51	<b>144.85</b>	<b>143.42</b>	146.75	148.66	151.99
F_TKFEN0123	45.18	45.61	46.18	<b>46.75</b>	<b>46.61</b>	47.18	47.61	48.18
F_TKFEN1222	43.59	44.15	44.95	<b>45.75</b>	<b>45.51</b>	46.31	46.87	47.67
F_TOASO0123	147.14	148.53	150.31	<b>152.09</b>	<b>151.70</b>	153.48	154.87	156.65
F_TOASO1222	144.17	145.42	147.36	<b>149.29</b>	<b>148.61</b>	150.55	151.80	153.74
F_TRGYO0123	17.61	18.05	18.46	<b>18.87</b>	<b>18.90</b>	19.31	19.75	20.16
F_TRGYO1222	17.12	17.59	18.00	<b>18.41</b>	<b>18.47</b>	18.88	19.35	19.76
F_TSKB0123	4.87	5.03	5.33	<b>5.64</b>	<b>5.49</b>	5.79	5.95	6.25
F_TSKB1222	4.75	4.91	5.21	<b>5.52</b>	<b>5.37</b>	5.67	5.83	6.13
F_TTKOM0123	19.78	20.57	21.41	<b>22.24</b>	<b>22.20</b>	23.04	23.83	24.67
F_TTKOM1222	19.32	20.10	20.93	<b>21.77</b>	<b>21.71</b>	22.54	23.32	24.15
F_TUPRS0123	453.93	459.97	471.98	<b>484.00</b>	<b>478.02</b>	490.03	496.07	508.08
F_TUPRS1222	441.17	447.94	460.57	<b>473.21</b>	<b>467.34</b>	479.97	486.74	499.37
F_TURSG1222	13.11	13.37	13.54	<b>13.71</b>	<b>13.80</b>	13.97	14.23	14.40
F_ULKER1222	39.90	41.07	42.04	<b>43.00</b>	<b>43.21</b>	44.18	45.35	46.32
F_USDTRY0123	18.97	19.00	19.02	<b>19.04</b>	<b>19.05</b>	19.07	19.11	19.13
F_USDTRY1222	18.66	18.67	18.69	<b>18.71</b>	<b>18.71</b>	18.73	18.74	18.76
F_VAKBN0123	12.35	12.71	13.43	<b>14.15</b>	<b>13.79</b>	14.51	14.87	15.59
F_VAKBN1222	12.08	12.45	13.17	<b>13.90</b>	<b>13.54</b>	14.26	14.63	15.35
F_VESTL0123	70.28	71.94	73.34	<b>74.74</b>	<b>75.00</b>	76.40	78.06	79.46
F_VESTL1222	67.93	69.80	71.38	<b>72.95</b>	<b>73.25</b>	74.83	76.70	78.28
F_X10XB0223	7,374.75	7,415.75	7,497.75	<b>7,579.75</b>	<b>7,538.75</b>	7,620.75	7,661.75	7,743.75
F_X10XB1222	7,037.58	7,086.92	7,185.58	<b>7,284.25</b>	<b>7,234.92</b>	7,333.58	7,382.92	7,481.58
F_XAUTRYM0223	1,122.08	1,126.22	1,130.71	<b>1,135.20</b>	<b>1,134.85</b>	1,139.34	1,143.48	1,147.97
F_XAUTRYM1222	1,057.40	1,063.80	1,072.20	<b>1,080.60</b>	<b>1,078.60</b>	1,087.00	1,093.40	1,101.80
F_XAUUSD0223	1,789.47	1,797.23	1,801.87	<b>1,806.50</b>	<b>1,809.63</b>	1,814.27	1,822.03	1,826.67
F_XAUUSD1222	1,770.47	1,779.43	1,784.97	<b>1,790.50</b>	<b>1,793.93</b>	1,799.47	1,808.43	1,813.97
F_XLBNK0223	4,399.08	4,574.42	4,925.08	<b>5,275.75</b>	<b>5,100.42</b>	5,451.08	5,626.42	5,977.08
F_XLBNK1222	4,162.67	4,351.33	4,728.67	<b>5,106.00</b>	<b>4,917.33</b>	5,294.67	5,483.33	5,860.67
F_XU0300223	5,572.25	5,685.00	5,874.00	<b>6,063.00</b>	<b>5,986.75</b>	6,175.75	6,288.50	6,477.50
F_XU0301222	5,406.33	5,516.17	5,700.33	<b>5,884.50</b>	<b>5,810.17</b>	5,994.33	6,104.17	6,288.33
F_YKBNK0123	11.38	11.76	12.52	<b>13.27</b>	<b>12.90</b>	13.66	14.04	14.80
F_YKBNK1222	11.07	11.45	12.23	<b>13.00</b>	<b>12.61</b>	13.39	13.77	14.55



Sözleşme Kodu	Vade Ayı	Uzlaşma Fiyatı	Önceki Uzlaşma Fiyatı	Değişim	Değişim Puan	Gün İçi Yüksek	Gün İçi Düşük	İşlem Miktarı	İşlem Hacim	Açık Pozisyon	Açık Pozisyon Değişimi	Vadeye Kalan Gün Sayısı	Takasbank Başlangıç Teminatları
<b>ENDEKS KONTRATLARI</b>													
F_XU0300223	28.02.2023	6,060.75	5,791.25	4.65 %	269.50	6,099.50	5,797.75	7,667.00	458,896,277.50	10,025.00	2,843.00	71	6,240
F_XU0300423	28.04.2023	6,143.25	5,890.00	4.30 %	253.25	6,166.25	5,846.50	237.00	14,326,655.00	484.00	74.00	130	6,240
F_XU0301222	30.12.2022	5,875.25	5,611.25	4.70 %	264.00	5,920.00	5,626.00	217,900.00	12,650,325,682.50	318,602.00	-1,083.00	11	6,240
<b>DÖVİZ KONTRATLARI</b>													
F_CNHTRY0123	31.01.2023	0.0000	0.0000		0.00	0.0000	0.0000					43	3,740
F_CNHTRY1222	30.12.2022	2.6883	2.6883	0.00 %	0.00	2.6884	2.6877	6	161,297	5	3	11	3,740
F_EURTRY0123	31.01.2023	20.2625	20.3186	-0.28 %	-0.06	21.4998	19.9999	49	993,090	108	31	43	2,635
F_EURTRY1222	30.12.2022	19.8754	19.9335	-0.29 %	-0.06	19.9699	19.8683	254	5,056,422	4,512	16	11	2,635
F_EURUSD0123	31.01.2023	1.0635	1.0654	-0.18 %	0.00	1.0687	1.0631	947	18,798,979	4,428	467	43	559
F_EURUSD1222	30.12.2022	1.0617	1.0628	-0.10 %	0.00	1.0668	1.0609	9,380	185,827,949	38,501	-1,161	11	559
F_GBPUSD0123	31.01.2023	1.2193	1.2146	0.39 %	0.00	1.2249	1.0955	63	1,376,901	66	16	43	931
F_GBPUSD1222	30.12.2022	1.2170	1.2193	-0.19 %	0.00	1.2242	1.2165	96	2,181,329	319	7	11	931
F_RUBTRY0123	31.01.2023	0.0000	0.0000		0.00	0.0000	0.0000					43	6,030
F_RUBTRY1222	30.12.2022	0.3107	0.3107	0.00 %	0.00	0.3183	0.2900	5	155,327	6	0	11	6,030
F_USDTRY0123	31.01.2023	19.0537	19.0848	-0.16 %	-0.03	19.0845	19.0311	20,337	387,532,992	749,228	2,571	43	2,435
F_USDTRY1222	30.12.2022	18.7148	18.7200	-0.03 %	-0.01	18.7237	18.6900	41,843	782,629,315	991,803	-13,985	11	2,435
F_P_USDTRY0123	31.01.2023	0.0000	0.0000		0.00	0.0000	0.0000					43	2,435
F_P_USDTRY1222	30.12.2022	0.0000	0.0000		0.00	0.0000	0.0000					11	2,435
<b>KIYMETLİ MADEN KONTRATLARI</b>													
F_XAUTRYM0223	28.02.2023	1,134.630	1,132.750	0.17 %	1.88	1,138.990	1,130.360	37,982	43,126,790	127,220	19,092	71	170
F_XAUTRYM1222	30.12.2022	1,080.360	1,081.260	-0.08 %	-0.90	1,085.000	1,070.200	66,626	72,075,849	582,482	-33,853	11	170
F_XAUUSD0223	28.02.2023	1,810.350	1,810.400	0.00 %	-0.05	1,817.400	1,805.000	2,494	84,213,816	10,834	832	71	2,421
F_XAUUSD1222	30.12.2022	1,794.750	1,793.850	0.05 %	0.90	1,802.900	1,788.400	11,244	376,491,746	75,682	-476	11	2,421
<b>PAY VADELİ</b>													
F_AEFES0123	31.01.2023	71.400	70.610	1.12 %	0.79	72.700	70.000	413	2,935,432	1,453	163	43	1,085
F_AEFES1222	30.12.2022	69.780	68.950	1.20 %	0.83	72.980	68.310	4,003	27,907,779	8,946	149	11	1,085
F_AKBNK0123	31.01.2023	21.180	19.260	9.97 %	1.92	21.180	19.270	60,291	124,392,143	65,426	5,548	43	305
F_AKBNK1222	30.12.2022	20.740	18.860	9.97 %	1.88	20.740	18.890	595,181	1,203,719,759	694,226	-29,323	11	305
F_AKSEN0123	31.01.2023	51.250	47.960	6.86 %	3.29	51.310	47.850	4,622	22,920,062	13,622	1,645	43	795
F_AKSEN1222	30.12.2022	50.230	46.610	7.77 %	3.62	50.300	46.640	39,296	190,721,142	60,043	11,686	11	795
F_ALARK0123	31.01.2023	88.410	86.510	2.20 %	1.90	90.040	86.640	4,613	40,562,573	10,709	3,010	43	1,465
F_ALARK1222	30.12.2022	86.440	84.690	2.07 %	1.75	88.200	84.480	18,883	162,924,489	17,639	-1,533	11	1,465
F_ALKIM1222	30.12.2022	40.260	40.240	0.05 %	0.02	40.750	40.100	2,809	11,321,512	4,715	53	11	755
F_ARCLK0123	31.01.2023	108.020	102.480	5.41 %	5.54	109.240	103.000	2,480	26,545,775	1,962	709	43	1,395
F_ARCLK1222	30.12.2022	105.740	100.380	5.34 %	5.36	107.130	100.990	16,495	172,831,218	21,055	544	11	1,395
F_ASELS0123	31.01.2023	61.320	59.500	3.06 %	1.82	62.250	60.090	23,844	146,774,152	32,154	12,503	43	785
F_ASELS1222	30.12.2022	60.020	58.280	2.99 %	1.74	61.010	58.600	145,778	874,953,372	150,335	4,314	11	785
F_BIMAS0123	31.01.2023	135.850	133.460	1.79 %	2.39	136.750	134.210	1,573	21,324,325	3,058	739	43	1,735
F_BIMAS1222	30.12.2022	132.660	130.350	1.77 %	2.31	133.810	130.900	11,743	155,780,092	21,917	520	11	1,735
F_CCOLA1222	30.12.2022	210.330	213.420	-1.45 %	-3.09	217.850	205.580	1,081	22,707,546	1,117	133	11	2,790
F_DOHOL0123	31.01.2023	10.310	9.410	9.56 %	0.90	10.350	9.450	20,600	20,699,014	51,360	4,372	43	130
F_DOHOL1222	30.12.2022	10.090	9.200	9.67 %	0.89	10.120	9.230	1,409,172	1,393,885,349	564,449	-16,452	11	130
F_ECILC0123	31.01.2023	35.760	35.930	-0.47 %	-0.17	36.250	35.590	1,252	4,499,819	4,404	351	43	485
F_ECILC1222	30.12.2022	34.990	35.290	-0.85 %	-0.30	35.600	34.860	15,034	53,027,669	29,108	1,574	11	485
F_EKGYO0123	31.01.2023	8.600	8.460	1.65 %	0.14	8.740	8.430	72,942	62,789,469	148,349	34,860	43	110
F_EKGYO1222	30.12.2022	8.390	8.280	1.33 %	0.11	8.560	8.280	1,534,091	1,291,319,844	1,290,318	104,268	11	110
F_ENJSA0123	31.01.2023	31.620	29.660	6.61 %	1.96	31.730	29.920	6,031	18,505,042	14,350	1,835	43	525
F_ENJSA1222	30.12.2022	30.940	29.110	6.29 %	1.83	31.040	29.130	55,772	167,254,740	85,576	-3,574	11	525
F_EREGL0123	31.01.2023	42.770	41.750	2.44 %	1.02	43.040	41.940	5,979	25,470,330	19,117	1,460	43	675
F_EREGL1222	30.12.2022	41.900	40.870	2.52 %	1.03	42.150	40.970	103,613	431,329,202	146,401	7,194	11	675
F_FROTO0123	31.01.2023	483.390	455.160	6.20 %	28.23	483.860	462.000	973	46,511,461	1,686	398	43	8,170
F_FROTO1222	30.12.2022	473.970	445.300	6.44 %	28.67	474.120	447.100	7,436	346,972,661	9,197	1,863	11	8,170
F_GARAN0123	31.01.2023	32.150	29.420	9.28 %	2.73	32.360	29.710	11,997	38,277,927	18,281	592	43	470
F_GARAN1222	30.12.2022	31.720	28.840	9.99 %	2.88	31.720	29.000	174,410	536,438,895	211,236	5,201	11	470
F_GUBRF0123	31.01.2023	244.430	236.050	3.55 %	8.38	245.900	235.200	2,243	54,340,521	13,248	1,097	43	3,965
F_GUBRF1222	30.12.2022	239.520	230.830	3.76 %	8.69	240.710	230.060	9,374	221,913,802	114,180	-797	11	3,965
F_HALKB0123	31.01.2023	16.030	14.580	9.95 %	1.45	16.030	15.130	14,856	23,018,790	25,311	4,665	43	175
F_HALKB1222	30.12.2022	15.800	14.370	9.95 %	1.43	15.800	14.640	141,622	216,992,266	266,295	2,920	11	175
F_HEKTS0123	31.01.2023	39.830	38.450	3.59 %	1.38	40.170	38.450	1,983	7,810,686	6,419	979	43	955
F_HEKTS1222N1	30.12.2022	38.930	37.790	3.02 %	1.14	39.480	37.680	18,972	210,027,257	30,200	1,620	11	955
F_ISCTR0123	31.01.2023	14.100	12.820	9.98 %	1.28	14.100	12.910	40,480	55,828,723	79,960	15,646	43	180
F_ISCTR1222	30.12.2022	13.780	12.530	9.98 %	1.25	13.780	12.570	750,011	1,006,776,934	672,073	-19,330	11	180
F_ISFIN1222	30.12.2022	8.290	8.430	-1.66 %	-0.14	8.500	8.240	32,714	27,141,303	112,912	-7,966	11	165
F_ISGYO0123	31.01.2023	11.350	10.320	9.98 %	1.03	11.350	10.400	18,171	20,302,320	23,012	13,242	43	145
F_ISGYO1222	30.12.2022	11.110	10.100	10.00 %	1.01	11.110	10.190	96,132	103,831,381	114,331	23,795	11	145
F_KARSN0123	31.01.2023	14.280	13.850	3.10 %	0.43	14.690	14.230	7,078	10,213,807	10,770	-98	43	220
F_KARSN1222	30.12.2022	13.990	13.550	3.25 %	0.44	14.480	13.750	109,108	153,734,481	164,009	18,813	11	220

Sözleşme Kodu	Vade Ayı	Uzlaşma Fiyatı	Önceki Uzlaşma Fiyatı	Değişim	Değişim Puan	Gün İçi Yüksek	Gün İçi Düşük	İşlem Miktarı	İşlem Hacim	Açık Pozisyon	Açık Pozisyon Değişimi	Vadeye Kalan Gün Sayısı	Takasbank Başlangıç Teminatları
<b>PAY VADELİ</b>													
F_KCHOL0123	31.01.2023	77.780	74.440	4.49 %	3.34	78.310	75.000	7,191	55,543,605	25,216	3,731	43	1,065
F_KCHOL1222	30.12.2022	76.080	72.750	4.58 %	3.33	76.600	73.000	94,947	716,541,316	116,442	-13,549	11	1,065
F_KOZAA0123	31.01.2023	55.930	56.200	-0.48 %	-0.27	56.620	55.300	5,086	28,479,342	5,721	2,119	43	780
F_KOZAA1222	30.12.2022	54.650	54.830	-0.33 %	-0.18	55.690	54.000	53,482	292,459,442	45,633	8,428	11	780
F_KOZAL0123	31.01.2023	505.090	496.770	1.67 %	8.32	515.000	491.900	1,786	89,651,247	3,037	494	43	5,380
F_KOZAL1222	30.12.2022	493.170	488.440	0.97 %	4.73	503.100	481.960	18,290	901,170,661	21,799	29	11	5,380
F_KRDMD0123	31.01.2023	18.800	18.190	3.35 %	0.61	19.160	18.180	21,278	39,945,734	64,357	679	43	270
F_KRDMD1222	30.12.2022	18.490	17.870	3.47 %	0.62	18.830	17.900	555,703	1,025,205,890	414,186	27,946	11	270
F_MGROS0123	31.01.2023	144.390	139.760	3.31 %	4.63	144.700	140.050	258	3,685,286	3,680	33	43	2,735
F_MGROS1222	30.12.2022	141.380	136.270	3.75 %	5.11	141.660	136.490	4,315	60,153,163	6,651	-22	11	2,735
F_ODAS0123	31.01.2023	12.020	11.600	3.62 %	0.42	12.090	11.390	72,366	85,673,702	125,355	39,426	43	215
F_ODAS1222	30.12.2022	11.750	11.350	3.52 %	0.40	11.830	11.130	487,819	564,124,341	635,112	35,220	11	215
F_OYAKC0123	31.01.2023	22.190	21.160	4.87 %	1.03	22.220	21.210	6,341	13,766,615	11,245	729	43	300
F_OYAKC1222	30.12.2022	21.710	20.740	4.68 %	0.97	21.750	20.700	54,792	116,399,864	111,841	5,271	11	300
F_PETKM0123	31.01.2023	20.510	19.810	3.53 %	0.70	20.810	20.000	69,342	141,710,560	101,500	6,928	43	285
F_PETKM1222	30.12.2022	20.080	19.410	3.45 %	0.67	20.400	19.580	677,199	1,356,976,466	445,402	-3,207	11	285
F_PGSUS0123	31.01.2023	500.750	477.300	4.91 %	23.45	502.220	478.240	635	31,271,043	1,159	170	43	7,450
F_PGSUS1222	30.12.2022	491.030	466.580	5.24 %	24.45	492.500	467.110	6,734	324,592,362	8,218	-238	11	7,450
F_SAHOL0123	31.01.2023	42.930	40.730	5.40 %	2.20	43.160	41.240	34,071	144,627,912	74,106	17,092	43	755
F_SAHOL1222	30.12.2022	42.000	39.830	5.45 %	2.17	42.240	40.270	205,207	851,080,842	291,521	-13,047	11	755
F_SASA0123	31.01.2023	119.170	114.780	3.82 %	4.39	119.750	112.980	3,350	39,432,167	2,871	462	43	3,180
F_SASA1222	30.12.2022	117.600	112.160	4.85 %	5.44	118.180	110.920	26,830	309,517,677	36,665	2,328	11	3,180
F_SISE0123	31.01.2023	42.280	40.300	4.91 %	1.98	42.300	40.470	24,779	103,004,897	38,949	7,635	43	615
F_SISE1222	30.12.2022	41.340	39.460	4.76 %	1.88	41.400	39.490	163,491	664,308,382	203,739	5,280	11	615
F_SKBK0123	31.01.2023	3.640	3.310	9.97 %	0.33	3.640	3.370	26,124	9,236,510	68,077	-691	43	40
F_SKBK1222	30.12.2022	3.560	3.240	9.88 %	0.32	3.560	3.300	609,895	211,304,027	633,763	-145,405	11	40
F_SOKM0123	31.01.2023	27.650	27.680	-0.11 %	-0.03	28.110	27.200	6,455	17,819,189	16,637	4,805	43	425
F_SOKM1222	30.12.2022	27.020	27.170	-0.55 %	-0.15	27.600	26.620	20,502	55,418,663	77,654	2,601	11	425
F_TAVHL0123	31.01.2023	97.100	92.610	4.85 %	4.49	97.390	92.110	734	6,988,114	3,963	269	43	1,420
F_TAVHL1222	30.12.2022	95.200	90.010	5.77 %	5.19	95.450	90.010	17,169	159,897,691	26,751	79	11	1,420
F_TCELL0123	31.01.2023	36.710	36.260	1.24 %	0.45	37.500	36.010	14,106	52,104,279	33,249	3,345	43	495
F_TCELL1222	30.12.2022	35.920	35.400	1.47 %	0.52	36.690	35.140	132,404	477,795,563	138,535	14,580	11	495
F_THYAO0123	31.01.2023	148.020	143.750	2.97 %	4.27	148.480	144.000	5,581	82,164,797	17,752	1,594	43	2,385
F_THYAO1222	30.12.2022	144.760	140.350	3.14 %	4.41	145.320	140.080	72,173	1,038,681,910	114,443	-1,394	11	2,385
F_TKFEN0123	31.01.2023	46.720	46.100	1.34 %	0.62	47.040	46.040	2,854	13,253,409	8,080	1,457	43	605
F_TKFEN1222	30.12.2022	45.690	45.050	1.42 %	0.64	46.070	44.710	42,860	194,987,504	177,970	2,234	11	605
F_TOASO0123	31.01.2023	151.990	149.530	1.65 %	2.46	153.090	149.920	4,953	74,955,049	4,152	-874	43	2,205
F_TOASO1222	30.12.2022	149.020	146.490	1.73 %	2.53	149.870	146.680	17,973	266,609,500	55,230	1,293	11	2,205
F_TRGYO0123	31.01.2023	18.840	18.440	2.17 %	0.40	19.340	18.490	5,365	10,146,218	13,636	3,637	43	285
F_TRGYO1222	30.12.2022	18.400	17.960	2.45 %	0.44	18.940	18.060	31,334	57,733,096	23,104	-3,090	11	285
F_TSKB0123	31.01.2023	5.640	5.130	9.94 %	0.51	5.640	5.180	40,063	22,203,083	58,341	13,532	43	60
F_TSKB1222	30.12.2022	5.520	5.020	9.96 %	0.50	5.520	5.060	379,186	204,105,620	335,129	-20,227	11	60
F_TTKOM0123	31.01.2023	22.210	21.570	2.97 %	0.64	23.000	21.370	24,562	54,796,978	39,021	12,277	43	285
F_TTKOM1222	30.12.2022	21.720	21.180	2.55 %	0.54	22.480	20.870	254,994	556,232,915	243,875	16,524	11	285
F_TUPRS0123	31.01.2023	483.870	466.260	3.78 %	17.61	484.050	466.000	1,371	65,468,746	3,078	437	43	7,915
F_TUPRS1222	30.12.2022	473.460	455.950	3.84 %	17.51	474.100	454.700	8,894	415,249,779	14,684	-719	11	7,915
F_TURSG1222	30.12.2022	13.750	13.800	-0.36 %	-0.05	14.060	13.630	11,634	15,991,543	31,380	2,825	11	195
F_ULKER1222	30.12.2022	42.630	43.640	-2.31 %	-1.01	44.390	42.250	42,963	185,886,635	157,579	-3,305	11	525
F_VAKBN0123	31.01.2023	14.140	12.870	9.87 %	1.27	14.150	13.070	29,863	40,757,334	39,939	-15	43	175
F_VAKBN1222	30.12.2022	13.900	12.640	9.97 %	1.26	13.900	12.810	346,281	469,188,506	578,168	31,255	11	175
F_VESTL0123	31.01.2023	74.640	73.950	0.93 %	0.69	76.660	73.600	3,125	23,681,872	8,793	1,912	43	1,020
F_VESTL1222	30.12.2022	73.020	72.350	0.93 %	0.67	75.130	71.680	23,128	170,827,467	43,493	336	11	1,020
F_YKBNK0123	31.01.2023	13.270	12.150	9.22 %	1.12	13.290	12.150	82,304	106,357,866	98,108	27,616	43	195
F_YKBNK1222	30.12.2022	12.990	11.870	9.44 %	1.12	13.000	11.840	1,303,429	1,638,652,831	1,128,245	114,206	11	195

**Gedik Yatırım Menkul Değerler A.Ş. - Yatırım Danışmanlığı Birimi**

**Ünvan :** Gedik Yatırım Menkul Değerler A.Ş.

**Adres :** Altayçeşme Mah. Çamlı Sok. Ofis Park Maltepe No:21/4 Kat:10-11-12 Maltepe/İstanbul

**Tel :** (0216) 453 0053

**E-Posta :** vadeli@gedik.com

**\*Gedik Yatırım VİOP Bülteni, Genel Yatırım Tavsiyesi Kapsamında Yatırım Danışmanlığı Birimi Tarafından Hazırlanmaktadır.**

**YASAL UYARI**

Burada yer alan bilgiler Gedik Yatırım tarafından bilgilendirme amacıyla hazırlanmıştır. Yatırım sinyal, bilgi, yorum ve tavsiyeleri yatırım danışmanlığı kapsamında değildir. Yatırım danışmanlığı hizmeti; aracı kurumlar, portföy yönetim şirketleri, mevduat kabul etmeyen bankalar ile müşteri arasında imzalanacak yatırım danışmanlığı sözleşmesi çerçevesinde sunulmaktadır. Burada yer alan sinyal, yorum ve tavsiyeler, herhangi bir yatırım aracının alım satım önerisi ya da getiri vaadi olarak yorumlanmamalıdır. Bu görüşler mali durumunuz ile risk ve getiri tercihlerinize uygun olmayabilir ve sadece burada yer alan bilgilere ve sinyallere dayanarak yatırım kararı verilmesi beklentilerinize uygun sonuçlar doğurmayabilir. Burada yer alan sinyaller, fiyatlar, veriler ve bilgilerin tam ve doğru olduğu garanti edilemez; içerik, haber verilmeksizin değiştirilebilir. Tüm sinyal ve veriler, Gedik Yatırım tarafından güvenilir olduğuna inanılan kaynaklardan alınmıştır. Bu sinyal ve kaynakların kullanılması nedeni ile ortaya çıkabilecek hatalardan ve zararlardan Gedik Yatırım sorumlu değildir.

**Genel Müdürlük**

Altayçeşme Mah. Çamlı Sok. Ofis Park Maltepe No:21/4 Kat:10-11-12 Maltepe/İstanbul/Türkiye  
Tel: (0216) 453 00 00 (pbx) Faks: (0216) 377 11 36

**Alanya**

Şekerhane Mah. 1100 Sok. No: 9 / 206 Alanya / ANTALYA Tel: (0242) 519 23 17 (pbx)  
Faks: (0242) 513 93 81

**Adana-Seyhan**

Çınarlı Mah. Ziyapaşa Bulvarı No: 78 Güneş Ziyapaşa İş Merkezi Kat :5 No :504  
Seyhan/ADANA Tel: (0322) 355 03 50 (pbx) Faks: (0322) 290 35 18

**Ankara - Çankaya**

Simon Bolivar Cad. No: 8/6 Çankaya/ANKARA Tel: (0312) 438 27 00 (pbx) Faks: (0312)  
438 27 47

**Ankara - Kızılay**

Mustafa Kemal Mah. 2157 Sk. Dış Kapı No : 2 İç Kapı No : 11 Çankaya/ ANKARA Tel: (0312)  
232 09 49 (pbx) Faks: (0312) 232 09 49

**Antalya**

Tahıl Pazarı Mah.404 Sok. Hafız Ahmet Bedesteni No: 5/29-30 ANTALYA Tel: (0242) 248  
35 20 (pbx) Faks: (0242) 244 29 10

**Aydın**

Hasanefendi-Ramazan Paşa Mah. İstiklal Cad. Dış Kapı No : 23 İç Kapı No : 1 Efeler/AYDIN Tel:  
(0256) 999 17 87 (pbx) Faks:

**Aydın - Kuşadası**

Türkmen mah. Atatürk Bulvarı Belvü Sitesi C Blok Kat 2 Daire 3 Kuşadası /AYDIN Tel:  
(0256) 618 44 77 (pbx) Faks: (0256) 618 44 91

**Aydın - Nazilli**

Altıntaş Mah. İstasyon Bulvarı No:19 Kat:4 Daire:12 Nazilli / AYDIN Tel: (0256) 314 15 98 (pbx)  
Faks: (0256) 315 88 52

**Bağdat Caddesi Private**

Caddebostan Mah. Kantarcı Rıza Sk. Dış Kapı No:1 K:4 İç Kapı No:8 Kadıköy /  
İSTANBUL Tel: (0216) 453 01 93 (pbx) Faks: (0216) 411 23 54

**Balıkesir**

Eski Kuyumcular Mah. Anafartalar Cad. Acarlar İş Merkezi Dış Kapı No : 23 İç Kapı No : 1  
Karesi - BALIKESİR Tel: (0266) 999 12 40 (pbx) Faks:

**Bandırma**

Dere Mah. Ordu Cad. Kapı No:3 İç Kapı No:2 Bandırma/ BALIKESİR Tel: (0226) 999 10  
75 (pbx) Faks:

**Bodrum**

Çırkan Mah. Atatürk Bul. No: 16 C - İç Kapı Muğla/ BODRUM Tel: (0252) 316 32 70 (pbx) Faks:  
(0252) 316 92 70

**Bursa**

Fethiye Mah. Sanayi Cad., Corner Plus İş Merkezi No:263 Kat:2 D:22/26 Nilüfer/BURSA  
Tel: (0224) 220 51 50 (pbx) Faks: (0224) 220 50 99

**Bursa - Nilüfer**

Oduluk Mah. Liman Cad. No:7 Nilüfer / BURSA Tel: (0224) 275 35 50 (pbx) Faks: (0224) 451  
79 66

**Çanakkale**

Kemalpaşa Mah. Şair Ece Ayhan Meydanı Dış Kapı No: 22 Kat: 2 İç Kapı No:2 Merkez /  
ÇANAKKALE Tel: (0286) 999 17 02 (pbx) Faks:

**Çorlu**

Zafer Mah. Cumhuriyet Bulvarı Dış Kapı No:9T1 İç Kapı No:114 Çorlu TEKİRDAĞ Tel: (0282)  
888 96 20 (pbx) Faks:

**Çorum - Merkez**

Yavruturna Mah. 1. Maliye Sok. No: 1 Kat: 4 D: 22 Çorum Tel: (0364) 211 11 45 (pbx)  
Faks: (0364) 201 05 63

**Denizli - Merkez**

Saraylar Mah. İkinci Ticari Yol Sok. No: 32 Kat: 4 DENİZLİ Tel: (0258) 263 80 15 (pbx) Faks:  
(0258) 241 91 01

**Edirne - Merkez**

Sabuni Mah. Banka Aralığı Sok. Kardeşler İş Merkezi No:10/19 Merkez/EDİRNE Tel:  
(0284) 212 25 30 (pbx) Faks: (0284) 213 37 78

**Elazığ - Merkez**

Yeni Mah. Gazi Cd. No: 28/3 ELAZIĞ Tel: (0424) 233 28 01 (pbx) Faks: (0424) 233 27 35

**Eskişehir - Merkez**

Akarbaşı Mah. Atatürk Bulvarı No : 77 A Odunpazarı / ESKİŞEHİR Tel: (0222) 230 09 08  
(pbx) Faks: (0222) 220 37 02

**Etiler Private**

Etiler Mah. Yıldız Çiçeği Sok. No:11 Beşiktaş/İstanbul Tel: (0212) 999 50 11 (pbx) Faks:

**İstanbul - Ataşehir**

Barbaros Mah. İhlamur Bulvarı Sarkaç Sok. Ağaaoğlu My Prestige No:1 D: 12-13  
Ataşehir/İSTANBUL Tel: (0216) 560 37 00 (pbx) Faks: (0216) 688 67 86

**İstanbul - Bakırköy**

Cevizlik Mah. Muhasebeci Sok. Neşe Han No: 1 Kat:3 Bakırköy/İSTANBUL Tel: (0212) 660 85  
25 (pbx) Faks: (0212) 570 03 03

**İstanbul - Kapalıçarşı**

Kürkçüler Sk. No: 25 Eminönü/Kapalıçarşı/İSTANBUL Tel: (0212) 513 40 01 (pbx) Faks:  
(0212) 527 16 86

**İstanbul - Maltepe**

Bağlarbaşı Mah. Bağdat Caddesi. Gedik İş Merkezi A Blok No: 414 Kat: 2 Daire: 22 İSTANBUL  
Tel: (0216) 399 00 42 (pbx) Faks: (0216) 399 18 17

**İstanbul - Tophane**

Necatibey Cad. Alipaşa Degirmen Sok. No: 24 34425 Tophane/Karaköy/ İSTANBUL Tel:  
(0212) 251 60 06 (pbx) Faks: (0212) 293 49 03

**İstanbul - Ümraniye**

İnkılap Mah. Küçüksu Cad. Çeşminaz Sok. NO:2/7 Kat:3 Ümraniye Tel: (0216) 461 33 90 (pbx)  
Faks: (0216) 328 10 32

**İzmir - Alsancak**

Cumhuriyet Bulvarı Arpacioğlu Apt. No:139 Kat:3 Alsancak İZMİR Tel: (0232) 465 10 20  
(pbx) Faks: (0232) 464 66 22

**Karabük - Merkez**

Bayır Mah. Menderes Cad. Çebioğlu Twin Towers B Blok Dış Kapı No :2 İç Kapı No : 107  
Merkez / Karabük Tel: (0370) 502 15 90 (pbx) Faks: (0370) 502 15 93

**Kayseri**

Hunat MAH. Postalar Geçidi Sok. No:1 / 206 Tel: (0352) 221 36 29 (pbx) Faks: (0352)  
221 48 27

**Kocaeli - Gebze**

Hacı Halil Mah. Hükümet Cad. No: 95 Gebze/KOCAELİ Tel: (0262) 642 34 00 (pbx) Faks: (0262)  
641 82 01

**Konya - Selçuklu**

Beyazıt Mahallesi, Hüsnü Aşk Sok. Bezirci İş Merkezi Kat:4 D:403 Selçuklu / KONYA Tel:  
(0332) 238 59 60 (pbx) Faks: (0332) 238 59 75

**Malatya - Battalgazi**

Büyük Hüseyin Bey Mah. Atatürk Cad. Anadolu İş Merkezi K: 3 No: 23 D: 9-10-11 Battalgazi /  
MALATYA Tel: (0422) 325 62 67 (pbx) Faks: (0422) 322 23 72

**Manisa - Merkez**

Anafartalar Mah. Mustafa Kemal Paşa Cad. Kamil Menteş Apt. No: 34/1 MANİSA Tel:  
(0236) 239 42 98 (pbx) Faks: (0236) 239 43 02

**Mersin - Akdeniz**

Mahmudiye Mah. Atatürk Cad. Adil Kanun İş Hanı Kat: 2 Akdeniz / MERSİN Tel: (0324) 238 18  
18 (pbx) Faks: (0324) 231 22 52

**Muğla - Fethiye**

Babataşı Mah. 774. Sok. No.2 Fethiye / Muğla Tel: (0252) 612 07 60 (pbx) Faks: (0252)  
612 36 46

**Sakarya - Adapazarı**

Tiğçılar Mah. Yenicami Sok. Dış Kapı No:5 İç Kapı No: 201 Adapazarı- Sakarya Tel: (0264) 279  
83 89 (pbx) Faks: (0264) 281 03 88

**Samsun - İlkadım**

Kale Mah. Kaptanağa Sok. No: 18/41 Mecit Turan İş Merkezi İlkadım- Samsun Tel:  
(0362) 431 63 43 (pbx) Faks: (0362) 431 33 89

**Trabzon - Ortahisar**

Kemerkaya Mah. K.Maraş Cad. Ticaret Mektep Sk. Ustaömeroğlu İş Merkezi No: 9/9  
Ortahisar/TRABZON Tel: (0462) 326 09 97 (pbx) Faks: (0462) 326 38 67

**Uşak - Merkez**

İsmetpaşa Cad. No: 63 K: 2 Mavi Plaza UŞAK Tel: (0276) 227 27 44 (pbx) Faks: (0276)  
227 27 37

**Zonguldak - Ereğli**

Müftü Mahallesi Süheyla Erel Sokak. No:2/1 Ay City İş Merkezi 7. Kat Ofis No:85 Karadeniz  
Ereğli / ZONGULDAK Tel: (0372) 329 10 00 (pbx) Faks: (0372) 316 66 30