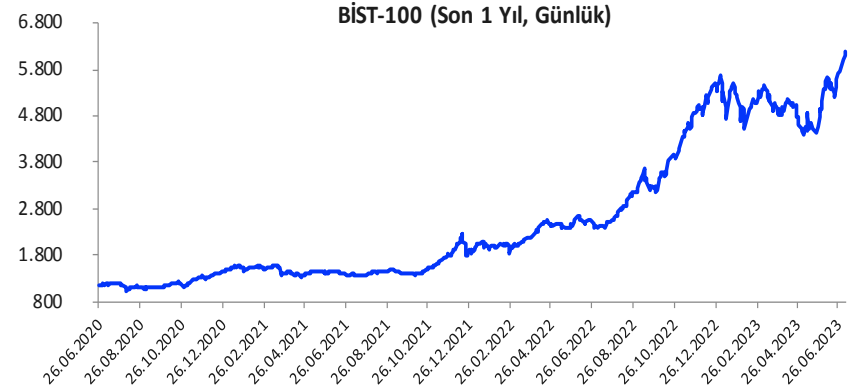


Her hafta başında düzenli olarak yayınladığımız **Haftalık Bülten**'lerde «**Teknik Takibimizde Olan Hisseler**»i paylaşmaktayız. Bu kapsamda yapılan hisse seçiminde **teknik dinamikler baz alınmakta** olup, belirtilen işlem koşullarının gerçekleşmesi durumunda ilgili hisselerin haftalık bazda BIST 100'e kıyasla haftalık getirilerinin daha yüksek olacağı öngörülmektedir.

Teknik takibimizde olan hisseler için uygun alım aralıkları, hedef fiyat ve zarar kes seviyeleri tamamen teknik analiz dinamikleri göz önünde bulundurularak belirlenmektedir. Piyasa koşullarındaki genel değişimlerin bu hisseleri de BETA'ları oranınca etkilemesi beklenebilir.

Bu Teknik Analiz Bülteni'nde, bu ay için hazırladığımız Aylık Bülten'de yer alan hisseler ilişkin yapılan teknik analizler yer almaktadır.



Hisse	Son Fiyat	Beta (Günlük, S3A)	Alım Aralığı	KV En Güçlü Direnç (Hedef)	KV En Güçlü Destek (Zarar Kes)
CEMTS	9,69	0,96	9,59 - 9,8	10,20	9,42
ENKAI	31,50	1,01	31,2 - 31,8	33,00	30,54
GWIND	20,24	0,69	20 - 20,4	21,20	19,58
KRDMD	24,32	1,18	24,06 - 24,6	25,46	23,58

BIST-100 Teknik Görünüm

Uzun bayram tatili sonrası güçlü başlangıç yapan BIST-100 Endeks 'i, haftayı tarihi zirveler test ederek %7.43 yükselişle 6.187,09 seviyesinden kapattı. PPK Toplantı tutanakları, Haziran ayı enflasyon verisi, KDV, MTV, Kurumlar vergilerinin artırılması gibi önemli veri ve haberlerin takip edildiği haftada sektörel ve hisse bazlı hareketlerin ön planda olduğu görüldü. Yükselişlerde hacmin de artış göstermesini olumlu olarak değerlendiriyoruz. Teknik olarak, 6.200 direnç bölgesine yakın işlem gören endekste, 6.000 seviyesi üstünde kapanışlarda yeni haftada yeni zirvelerin test edilmesini bekliyoruz. 6.200 kırılması halinde 6.320 ilk direncimiz olmakla beraber 6.565-6.665 bandına doğru alımların güç kazanması beklenebilir. 6.200 bölgesinin direnç çalışmasına devam etmesi durumunda 6.000 ana desteğini takip edeceğiz. 6.000 altında kapanışlarda ise 5.865 ve 5700 seviyelerinde doğru kar satışlarının hız kazanması beklenebilir.

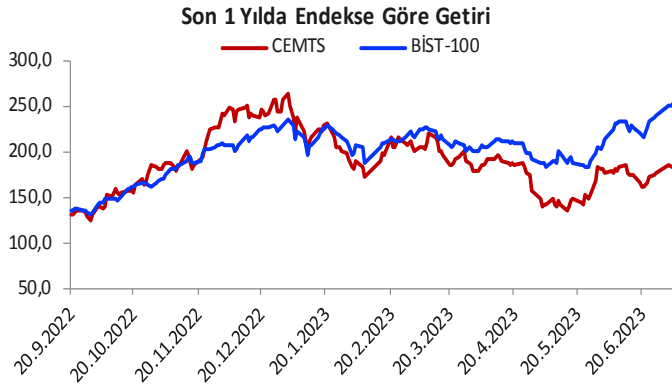
BIST-100 Günlük Grafik



Haftalık Teknik Öneriler

Çemtaş (CEMTS)				
Teknik Öneri Detay			Muhtemel Kâr - Zarar	
Alım Aralığı (TL)	Satış Hedefi (TL)	Zarar Kes Seviyesi (TL)	Potansiyel Getiri	Olası Zarar
9,59 - 9,8	10,20	9,42	5,21%	-2,84%

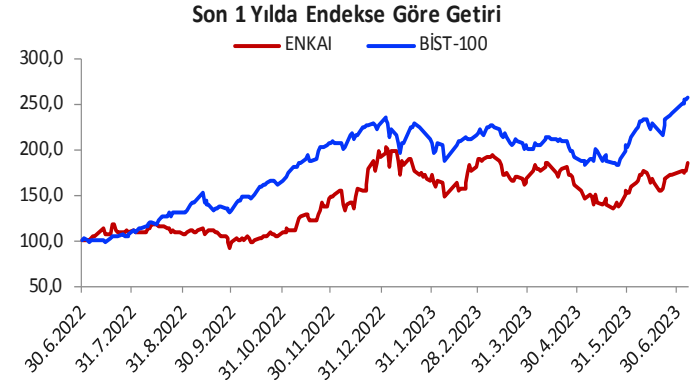
- ✓ CEMTS pay senedi geçen haftanın son iki işlem gününde hacim desteği ile yükseliş sergiledi. 22 gho 50 gho yukarı yönde kırması ve göstergelerin alım bölgelerinde pozitif eğilimde olmasını teknik olarak olumlu buluyoruz. Yeni haftada da hissede yükseliş eğiliminin devam edeceğini değerlendiriyoruz.



Haftalık Teknik Öneriler

Enka İnşaat (ENKAI)				
Teknik Öneri Detay			Muhtemel Kâr - Zarar	
Alım Aralığı (TL)	Satış Hedefi (TL)	Zarar Kes Seviyesi (TL)	Potansiyel Getiri	Olası Zarar
31,2 - 31,8	33,00	30,54	4,76%	-3,05%

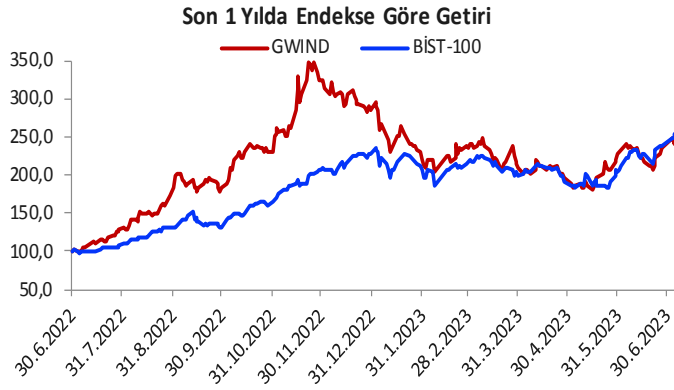
- ✓ ENKAI pay senedi hafta genelinde dar bantta hareket etti. Son işlem gününde hacim artışı ile 31 direncinin üstünde kapanış gerçekleştirdi. Göstergeler alım bölgelerinde yükseliş eğiliminde Hissenin yeni haftada yükselişine devam edeceğini değerlendiriyoruz.



Haftalık Teknik Öneriler

Galata Wind Enerji (GWIND)				
Teknik Öneri Detay			Muhtemel Kâr - Zarar	
Alım Aralığı (TL)	Satış Hedefi (TL)	Zarar Kes Seviyesi (TL)	Potansiyel Getiri	Olası Zarar
20 - 20,4	21,20	19,58	4,95%	-3,07%

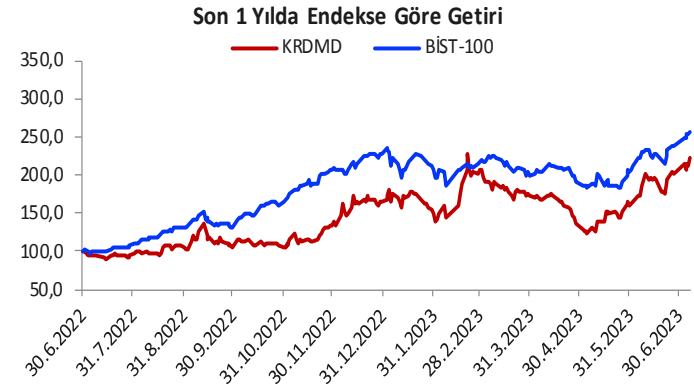
- ✓ Aylık öneri listemizde de bulunan ve geçen haftayı sert yükselişle bitiren GWIND pay senedi 19.20 direncini hacim desteği ile kırdığı görülüyor. Göstergelerin pozitif eğilimde hareket ettiği hissede, yeni haftada da yükselişin devam edeceğini değerlendiriyoruz.



Haftalık Teknik Öneriler

Kardemir (D) (KRDMD)				
Teknik Öneri Detay			Muhtemel Kâr - Zarar	
Alım Aralığı (TL)	Satış Hedefi (TL)	Zarar Kes Seviyesi (TL)	Potansiyel Getiri	Olası Zarar
24,06 - 24,6	25,46	23,58	4,64%	-3,08%

- ✓ KRDMD pay senedi hafta genelinde pozitif seyir izledi. Kısa vadeli yükseliş trendi içinde hareket eden hisse, haftanın son işlem gününde hacim desteği ile sert yükselerek tarihi zirvenin hemen altında kapanış gerçekleştirdi. Hissenin yeni haftada yükseliş eğiliminin devam edebileceğini ve yeni zirve test edebileceğini değerlendiriyoruz.



Gedik Yatırım Menkul Değerler A.Ş.

Yatırım Danışmanlığı Birimi

[E-Posta: gyd@gedik.com](mailto:gyd@gedik.com)

Yatırım Danışmanlığı Birimi

Mesut KURT

Müdür

mkurt@gedik.com

Eda KARADAĞ

Müdür Yardımcısı

eda.karadag@gedik.com

Betül ASILKAN

Yatırım Danışmanı

betul.asilkan@gedik.com

Yılmaz ALTUN

Yatırım Danışmanı

yilmaz.altun@gedik.com

Elif KAYA

Uzman

ekaya@gedik.com

www.gedik.com

Burada yer alan yatırım bilgi, yorum ve tavsiyeleri yatırım danışmanlığı kapsamında değildir. Yatırım danışmanlığı hizmeti; aracı kurumlar, portföy yönetim şirketleri, mevduat kabul etmeyen bankalar ile müşteri arasında imzalanacak yatırım danışmanlığı sözleşmesi çerçevesinde sunulmaktadır. Burada yer alan yorum ve tavsiyeler, yorum ve tavsiyede bulunanların kişisel görüşlerine dayanmaktadır. Bu görüşler mali durumunuz ile risk ve getiri tercihlerinize uygun olmayabilir. Bu nedenle, sadece burada yer alan bilgilere dayanılarak yatırım kararı verilmesi beklentilerinize uygun sonuçlar doğurmayabilir.