

## Piyasa Gündemi

Yurt içinde aralık ayı TÜFE rakamı aylık bazda %1,18 oranında artış kaydederken, aylık bazda yaşanan artış piyasadaki medyan beklenti olan %2,6 oranının oldukça altında kaldı. Uzun süredir konuşulan baz etkisinin devreye girmesiyle birlikte yıllık TÜFE rakamı %84,4'ten %64,3 seviyesine geriledi. Çin'de tedbirlerin gevşemesiyle birlikte artan vaka sayıları ve küresel çapta resesyon endişeleri risk iştahını baskılamaya devam ederken, bugün FOMC tutanakları yakından izlenecek.

## Açıklanacak Önemli Ekonomik Veriler

- 18:00 ABD – ISM İmalat PMI Önem: Yüksek
- 22:00 ABD – FOMC Toplantı Tutanakları Önem: Yüksek

## Türkiye

Türkiye İstatistik Kurumu aralık ayına ilişkin tüketici ve üretici fiyat endekslerini yayımladı. Veriler enflasyon oranlarında baz etkisiyle düşüş olduğunu ortaya koydu. TÜİK, verilerine göre Aralık ayında tüketici fiyat endeksi bir önceki yılın aynı ayına göre %64,27 ile medyan beklentinin altında arttı. TÜFE'de aylık artış %1,18 ile kasım ayına göre gerilerken çekirdek enflasyon ise %51,93 olarak ölçüldü. Üretici enflasyonu yıllık bazda %97,72 seviyesine hızlı geri çekilme kaydetti. Aylık bazda ise üretici fiyatları tarafında negatif enflasyon görülerek %0,24'lük düşüş yaşandı. Hazine ve Maliye Bakanı N. Nebati, enflasyon artışıyla ilgili, "Türkiye'deki enflasyonun sebeplerinden bir tanesi döviz fiyatlarındaki artıştır. Döviz kurundaki artış enflasyonun altında kalarak olması gereken noktaya geldi. Enflasyondaki yukarı yönlü ivme kırıldı. Biz bu enflasyon devrini kapattık artık." açıklaması yaptı.

## Avrupa

Avrupa'nın en büyük ekonomisi olan Almanya'da aralık ayına ait enflasyon aylık bazda %0,8 düşerken, yıllık bazda enflasyon %8,6 seviyesinde açıklandı. Ülkede işsizlik oranı aralık ayında %5,5'e gerileyerek sürpriz biçimde düşüş kaydetti. Bundesbank Başkanı Joachim Nagel ve bazı eECB yetkilileri yüksek enflasyonu kontrol altına almak için daha fazla aksiyon alınması gerektiğini belirten açıklamalarda bulundu. Almanya'da enflasyonun düşmesi, Avrupa Merkez Bankasının sıkılaştırma politikasından beklenenden daha erken vazgeçebileceğine dair beklentilerin güç kazanmasında etkili oldu. ECB para politikası belirleyicisi Joachim Nagel, euro bölgesinde bir ücret-fiyat sarmalına dair bir işaret olmadığını, ancak Avrupa Merkez Bankası'nın enflasyon beklentilerini dizginlemek için para politikasını sıkılaştırmaya devam etmesi gerektiğini bildirdi.

## ABD

ABD'de imalat sektörü PMI endeksi aralıkta 46,2 ile Mayıs 2020'den bu yana en düşük seviyeyi gördü. Aralık 2022'de açıklanan öncü veride revizyona gidilmezken endeks, imalat sektöründe Mayıs 2020'den bu yana yaşanan en büyük daralmaya işaret etti. Sektör üretim ve yeni siparişlerdeki sert daralma nedeniyle 2022'yi kapatırken zayıf bir performans sergiledi.

## Piyasa Verileri

Pariteler	Son	Günlük Değ. (%)	Haftalık Değ. (%)	Yılbaşı Değ. (%)
USDTRY	18.7321	0.07	0.09	0.12
EURTRY	19.7917	0.12	-0.31	-1.18
EURUSD	1.0565	0.13	-0.41	-1.26
GBPUSD	1.1980	0.05	-0.31	-0.90
USDJPY	130.78	-0.14	-2.76	-0.15

Sepetler	Son	Günlük Değ. bp	Haftalık Değ. bp	Yılbaşı Değ. bp
½ \$ + ½ €	19.4088	-11.25	1.25	-7.75
Dolar Endeksi	104.4750	-4.30	1.20	95.30
REK	55.6500	-	-	0.00

Endeks Vadeliler	Son	Günlük Değ. (%)	Haftalık Değ. (%)	Yılbaşı Değ. (%)
S&P 500 Yakın Vade	3,851.50	0.14	1.16	-0.25
DAX Yakın Vade	14,307.00	0.34	2.27	2.28
Dow Jones Yakın Vade	33,299.00	0.06	0.77	0.04

Emtialar	Son	Günlük Değ. (%)	Haftalık Değ. (%)	Yılbaşı Değ. (%)
Ons Altın	1,846.96	0.48	2.36	1.28
Gram Altın	1,112.33	0.56	2.42	1.41
WTI	76.70	-0.82	-2.52	-4.75
BRENT	81.80	-0.74	-2.21	-3.00
Bakır	3.79	-1.11	-0.38	-0.36

Tahviller	Son	Günlük Değ. bp	Haftalık Değ. bp	Yılbaşı Değ. bp
Türkiye 2 Yıllık	9.3300	4.00	-48.00	-64.00
Türkiye 10 Yıllık	8.6700	7.00	-182.00	-116.00
ABD 10 Yıllık	3.7180	-6.40	-16.10	-16.20
ABD 2 Yıllık	4.3580	-1.60	0.10	-6.60
Almanya 10 Yıllık	2.3910	-6.10	0.50	-18.10
Almanya 2 Yıllık	2.6750	-1.10	6.00	-5.20

Gelişmekte Olan Ülke Kurları	Son	Günlük Değ. (%)	Haftalık Değ. (%)	Yılbaşı Değ. (%)
USDZAR	16.9883	-0.11	-0.82	-0.12
USDIDR	15,618.25	0.08	-1.09	0.60
USDTRY	18.7321	0.07	0.09	0.12
USD RUB	71.2150	-2.02	-2.11	-3.11
USDBRL	5.4803	0.33	4.12	3.66
USDCNY	6.8935	-0.31	-1.22	-0.07
USDMXN	19.3736	-0.14	-0.31	-0.59
USDCZK	22.7842	-0.11	-0.20	0.90
USDHUF	378.9800	-0.10	0.11	1.59
USDPLN	4.4248	-0.12	0.12	1.02

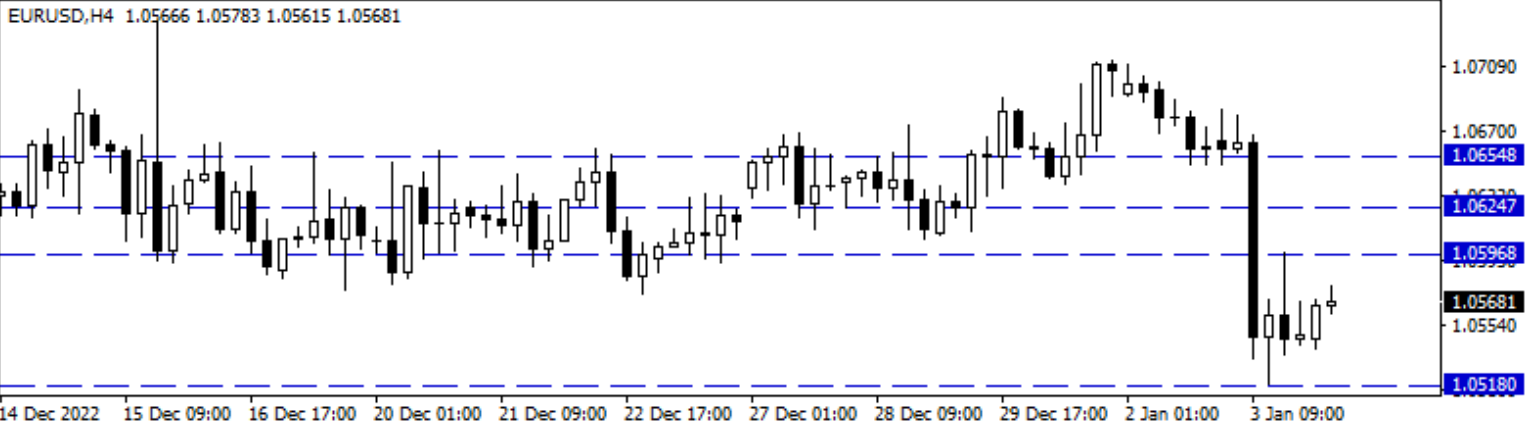
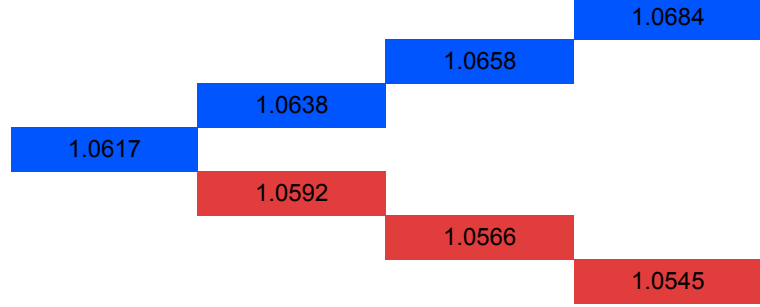
## Bugün Açıklanacak Önemli Veriler

Saat	Ülke	Açıklanacak Veriler	Dönem	Beklenti	Önceki
11:55	Almanya	Hizmet PMI	Aralık	49,00	49,00
12:00	Euro B.	Hizmet PMI	Aralık	49,10	49,10
18:00	ABD	ISM İmalat PMI	Aralık	48,50	49,00
18:00	ABD	JOLTS	Kasım	10,000M	10,334M
22:00	ABD	FOMC Toplantı Tutanakları (13-14 Aralık)	Aralık		

## Euro/Dolar

Avrupa'nın en büyük ekonomisi olan Almanya'da aralık ayına ait enflasyon aylık bazda %0,8 düşerken, yıllık bazda enflasyon %8,6 seviyesinde açıklandı. Ülkede işsizlik oranı aralık ayında %5,5'e gerileyerek sürpriz biçimde düşüş kaydetti. Almanya'da enflasyonun düşmesi, Avrupa Merkez Bankasının sıkılaştırma politikasından beklenenden daha erken vazgeçebileceğine dair beklentilerin güç kazanmasında etkili oldu. ABD'de imalat sektörü PMI endeksi aralıkta 46,2 ile Mayıs 2020'den bu yana en düşük seviyeyi gördü. Sektör üretim ve yeni siparişlerdeki sert daralma nedeniyle 2022'yi kapatırken zayıf bir performans sergiledi. Geri çekilmenin yaşandığı paritede 1,0518 – 1,0486 ve 1,0450 seviyeleri destek, 1,0596 – 1,0624 ve 1,0654 izlenen direnç noktalarıdır.

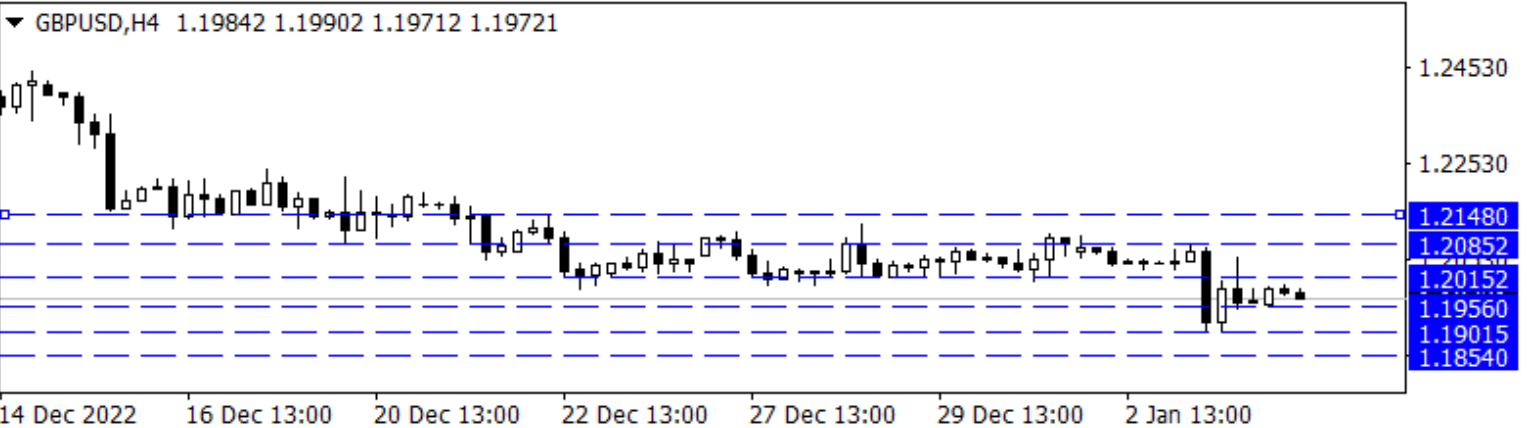
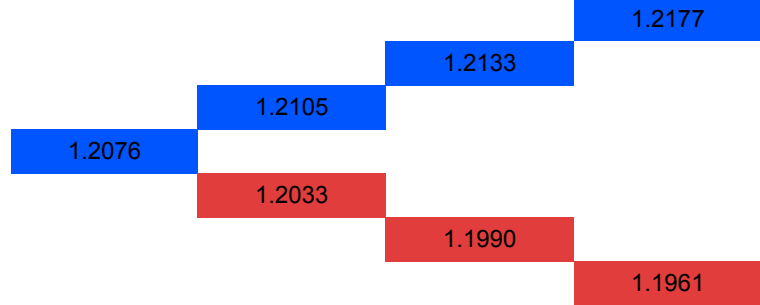
## Günlük Pivot Seviyeleri



## GBP/USD

İngiltere Çalışma ve Emeklilik Bakanlığı, milyonlarca düşük geliri hanenin hükümetten mali yıl boyunca 900 sterline varan yaşam maliyeti desteği alacağını açıkladı. Ülkede imalat PMI aralık ayında 45,3 ile beklentilerin hafif üzerinde artış kaydederken 50 eşik değer altında kalmaya devam etti. ABD tarafında ise imalat PMI aralık ayında 46,2 ile Mayıs 2020 tarihinden bu yana en düşük seviyede açıklandı. ABD'de inşaat harcamaları kasımda %0,20'lik artış kaydederek beklentilerin üzerinde gerçekleşti. Bugün İngiltere'de önemli veri akışı bulunmazken, ABD'de ise ISM imalat PMI ve FOMC toplantı tutanakları izlenecek. Paritede bugün 1,2015 - 1,2085 - 1,2148 seviyeleri direnç olarak izlenebilir. Olası düşüşlerde ise 1,1956 - 1,1901 - 1,1854 seviyeleri destek olarak takip edilebilir.

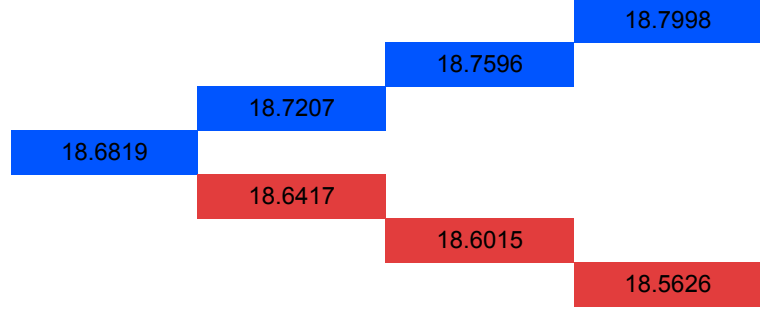
## Günlük Pivot Seviyeleri



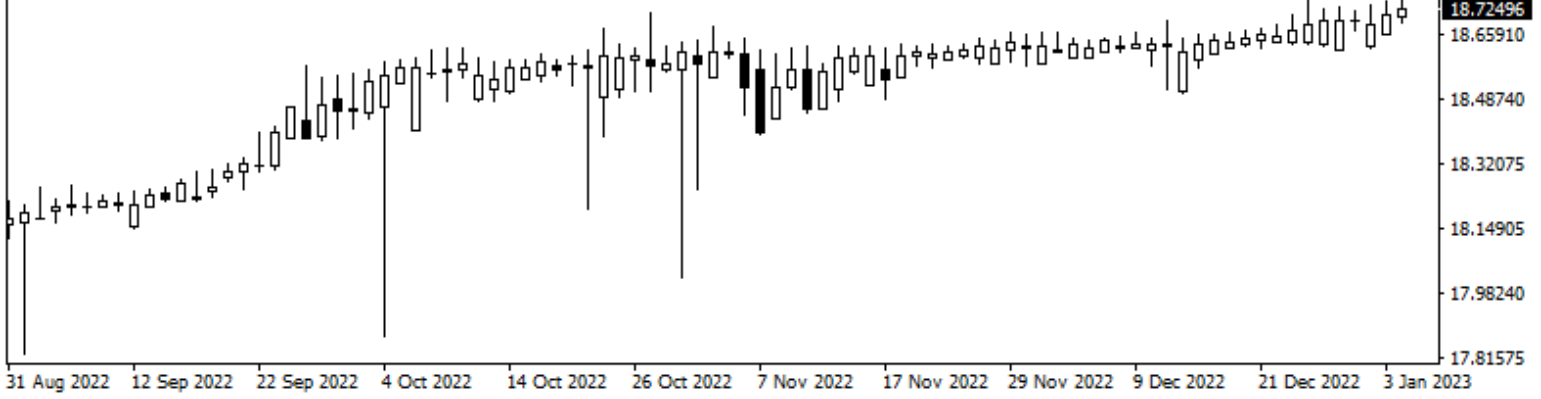
## USD/TRY

Yurt içerisinde tüketici enflasyonu aralık ayında %1,18 düzeyinde artış kaydederken, 2022 yılını ise %64,27 düzeyinde tamamladı. Tüketici enflasyonu aralık ayında %2,6'lık piyasa medyan beklentisinin ve de %2,0'lik tahminimizin altında artış kaydetti. Yurt içi üretici enflasyonu ise aralık ayında %0,24 azalış kaydederken, 2022 yılını ise %97,72 düzeyinde tamamladı. ABD tarafına baktığımızda imalat PMI aralık ayında 46,2 ile Mayıs 2020 tarihinden bu yana en düşük seviyede açıklandı. ABD'de inşaat harcamaları kasımda %0,20'lik artış kaydederek beklentilerin üzerinde gerçekleşti. Açıklanan verilerin fiyatlamalara etkisi sınırlı kaldı. Bugün ABD'de ISM imalat PMI ve FOMC toplantı tutanakları izlenecek. Dolar/TL, bu sabah saat 08:45 itibariyle 18,73'lü seviyelerde bulunuyor.

## Günlük Pivot Seviyeleri



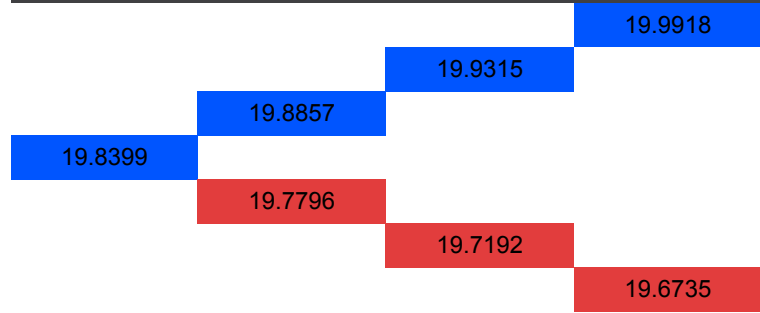
USDTRY, Daily 18.70276 18.75615 18.69148 18.72496



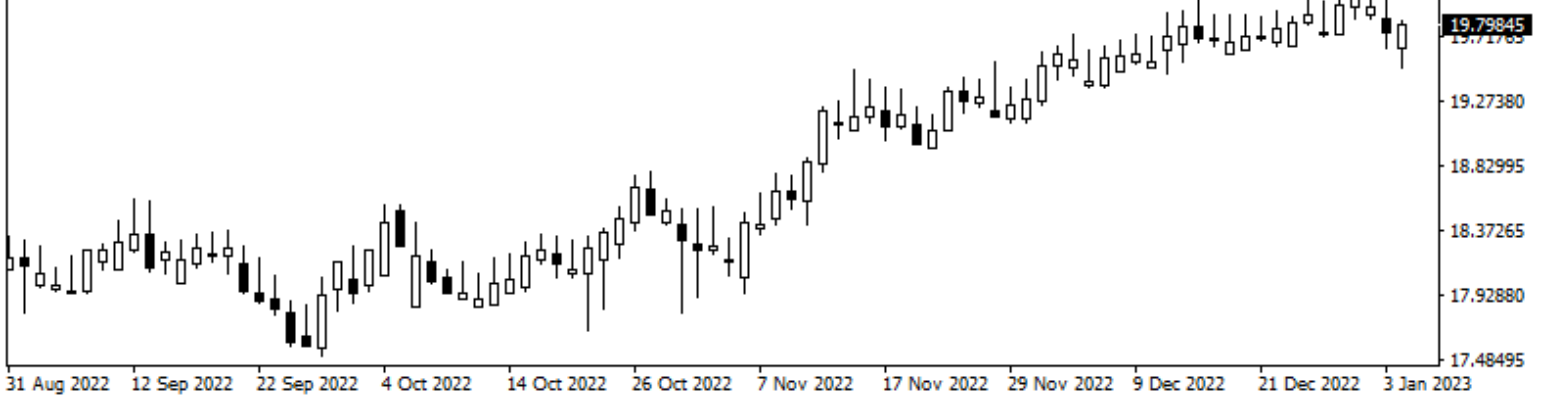
## EUR/TRY

Almanya'da aralık ayına ait enflasyon aylık bazda %0,8 düşerken, yıllık bazda enflasyon %8,6 seviyesinde açıklandı. Ülkede işsizlik oranı aralık ayında %5,5'e gerileyerek sürpriz biçimde düşüş kaydetti. Almanya'da enflasyonun düşmesi, Avrupa Merkez Bankasının sıkılaştırma politikasından beklenenden daha erken vazgeçebileceğine dair beklentilerin güç kazanmasında etkili oldu. Yurt içinde ise majör başlık enflasyon rakamlarıydı. Aralık ayında tüketici fiyat endeksi bir önceki yılın aynı ayına göre %64,27 ile beklentilerin altında arttı. TÜFE'de aylık artış %1,18 ile kasım ayına göre gerilerken çekirdek enflasyon ise %51,93 olarak ölçüldü. Üretici enflasyonu ise yıllık bazda %97,72 seviyesine hızlı geri çekilme kaydetti. Euro/TL kuru bu sabah 08:30 saatlerinde 19,79'lu seviyelerden fiyatlanıyor.

## Günlük Pivot Seviyeleri



EURTRY, Daily 19.63963 19.82747 19.50088 19.79845

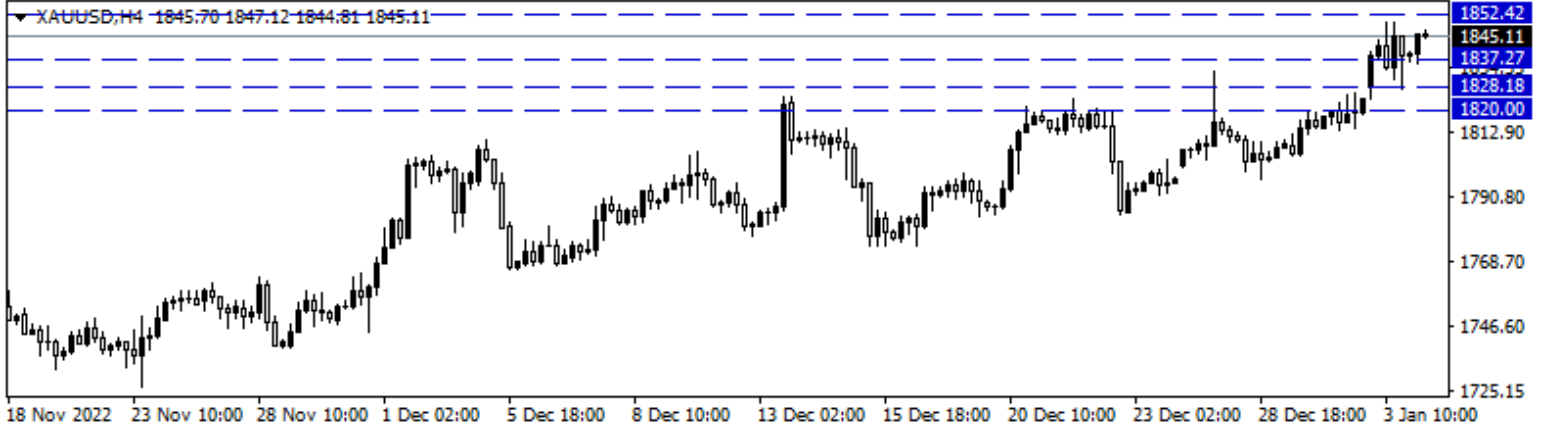


## XAU/USD

Yeni yılın ilk haftasında, resesyona ilgili endişeler, fiyatlar üzerinde baskının sürmesine yol açıyor. Risk iştahı çok güçlü değil. Bugün içinde bu konu, piyasanın seyrinde etkili olabilir. Bugün ABD'de ISM imalat PMI ve Fed'in aralık ayında yaptığı toplantısının tutanakları açıklanacak. FOMC tutanakları taze bir veri değil. Ancak iki gün süren toplantının satır aralarını görmek açısından önemli olacaktır. Cuma günü açıklanması beklenen ABD tarım dışı istihdam verisi öncesinde bugünkü verilerin, piyasalarda sınırlı da olsa oynaklığa neden olması beklenebilir. Bu sabah Dolar endeksi 104,40-104,59 arasında işlem görüyor. Ons altın için 1852\$ direncinin üzerinde 1861\$ - 1870\$ direnç noktaları bulunuyor. Geri çekilmelerin görülmesi durumunda 1837\$ - 1828\$ - 1820\$ destek noktaları.

## Günlük Pivot Seviyeleri

				1,815.61
			1,809.46	
	1,803.48			
1,797.51				
	1,791.35			
		1,785.20		
			1,779.22	

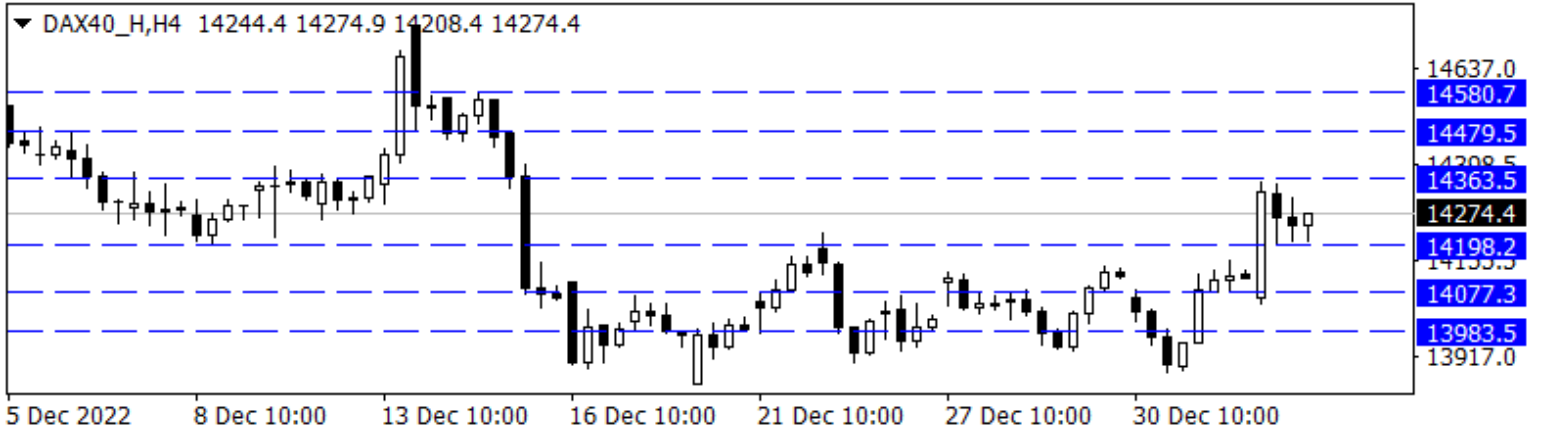


## DAX Yakın Vade

Çin'de artan vakalar, sıkılaştırma adımları ve küresel ekonomilere ilişkin zayıflama beklentileri risk iştahı üzerinde baskı oluştururken, küresel hisse piyasalarında dalgalı bir seyir etkili oluyor. Avrupa borsaları dün günü yükselişlerle tamamladı. Almanya'da aralık ayı TÜFE rakamı aylık bazda %0,8 oranında düşüş kaydederken, yıllık TÜFE %8,6 seviyesine geriledi. Enflasyonun tahminlerden daha fazla yavaşladığı görüldü. Bugün ise Avrupa'da hizmet PMI rakamları takip edilecektir. Bu sabah hafif alıcılı bir seyrin izlendiği DAX vadelisinde 14,363 - 14,479 - 14,580 seviyeleri direnç olarak takip edilebilir. Yeniden satışların yaşanması halinde ise 14,198 - 14,077 - 13,983 seviyeleri destek konumunda bulunmaktadır.

## Günlük Pivot Seviyeleri

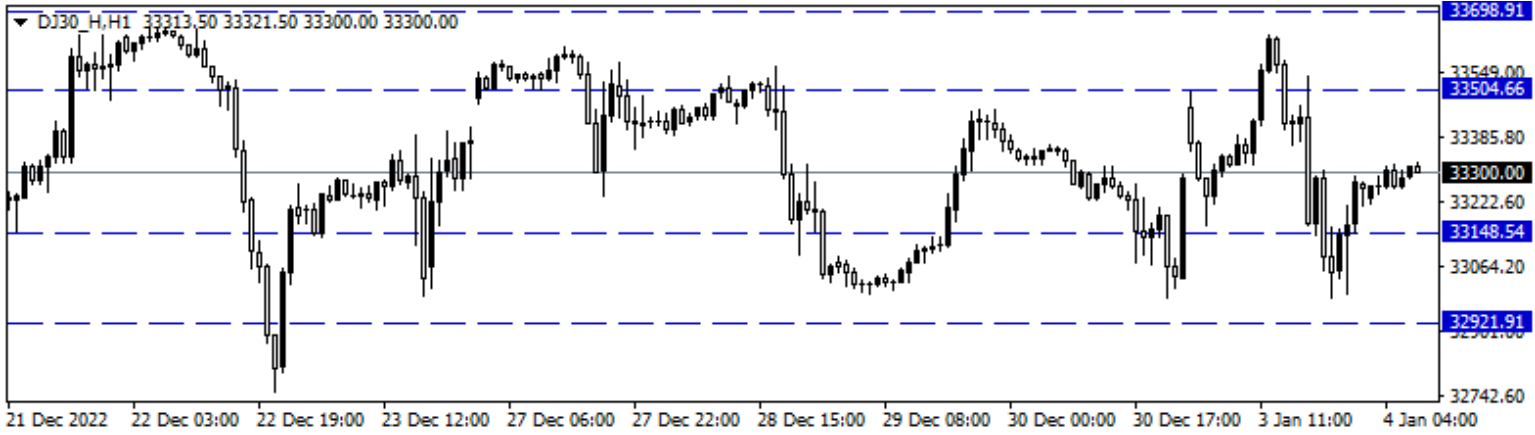

				14,222.67
			14,154.33	
	14,071.67			
13,989.00				
	13,920.67			
		13,852.33		
			13,769.67	



## Dow Jones Yakın Vade

Dow Jones endeksi dün %0,03 düşüşle 33.136 puandan tamamladı. Yeni yılın ilk işlem gününde, ABD borsalarında görünüm zayıftı. Teknoloji hisselerindeki satışın genele yayılmasıyla dün DJI endeksinde de sınırlı bir düşüş yaşandı. ABD'de resesyon ve enflasyon ikilemi arasında kalan piyasaların kafası karışık. Resesyon korkusu devam ederken, Fed'in bu sene enflasyonu düşürmek için minik adımlarla faiz artışını sürdüreceğine dair beklentilerde güçlü duruyor. Bu ortamda, risk iştahı zayıf seyrediyor ve borsalarda oynaklık görülüyor. Bugün ABD'de ISM imalat PMI ve Fed'in aralık ayında yaptığı toplantısının tutanakları açıklanacak. ABD vadeli bu sabah hafif alıcılı seyrediyor. Sözleşmede 33.504 - 33.698 - 33.948 dirençler, 33.148 - 32.921 - 32.661 destek noktaları olarak görülüyor.


## Günlük Pivot Seviyeleri



## S&amp;P 500 Yakın Vade

S&P 500 endeksi dün %0,38 kayıpla 3.824 seviyesinden kapattı. ABD borsaları yeni yılın ilk işlem gününe zayıf başladı. Teknoloji hisselerine gelen satışın etkisi, genele yayılınca kapanışlar düşüşle gerçekleşti. Uluslararası Para Fonu(IMF) geçtiğimiz günlerde, bu yıl için resesyon beklentisinin güçlü olduğunu duyurmuştu. Bu piyasaları tedirgin ederken, Fed'in bu yılda enflasyonu düşürmeye odaklı olduğunu ve bu nedenle faiz artışlarına daha sakin bir şekilde devam edeceğini bekliyor. Bu belirsizlikte risk iştahını baskılıyor. Bugün aralık ayında yapılan Fed toplantısının tutanakları takip edilebilir. ABD'de ISM imalat PMI verisi de açıklanacak. Sözleşme için 3.820 - 3.791 - 3.759 destek noktaları olurken, yukarıda 3.880 - 3.912 - 3.941 direnç noktaları olarak takip edilebilir.

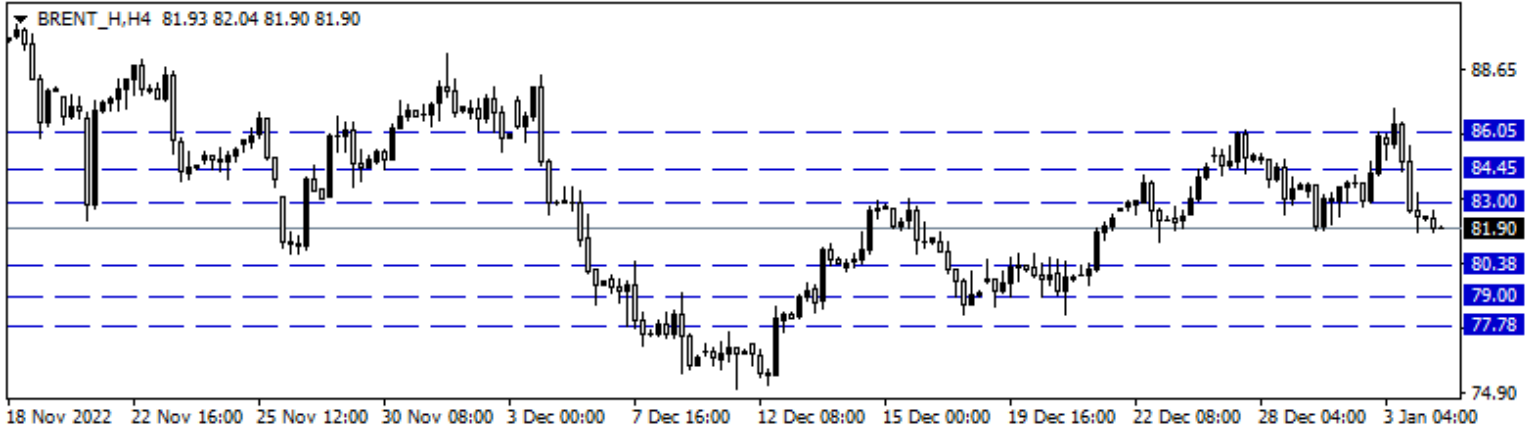
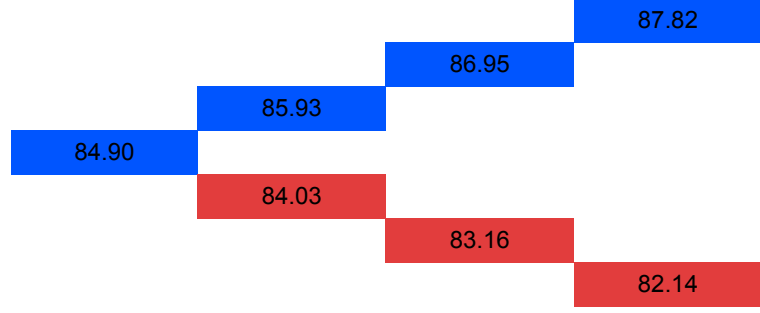
## Günlük Pivot Seviyeleri



## Brent Petrol

Petrol fiyatları bu sabah hafif satıcı işlem görüyor. Küresel piyasalarda, resesyon kaygısı risk iştahını baskılıyor. Resesyona ilgili endişelerin etkisi petrol fiyatlarında da, talebi düşürebilir beklentisi sebebiyle fiyatların geri çekilmesine neden oluyor. Çin'de vaka sayılarında artışta sürüyor. Bunun da, petrol fiyatları açısından olumsuz etkisi olduğu görülüyor. Bugün içinde resesyon ve Çin'deki vaka sayılarının seyri, petrol fiyatları üzerinde belirleyici olabilir. Dolar endeksi bu sabah 104,00 seviyesinin üzerinde işlem görüyor. Veri takviminde, ABD'de ISM imalat PMI verisi takip edilebilir. Brent petrol için 80,38\$ desteğinin altındaki kapanışlarda 79,00\$ - 77,78\$ destek noktaları olarak izleniyor. Yukarıda 83,00\$ - 84,45\$ ve 86,05\$ direnç noktaları olarak takip edilebilir.

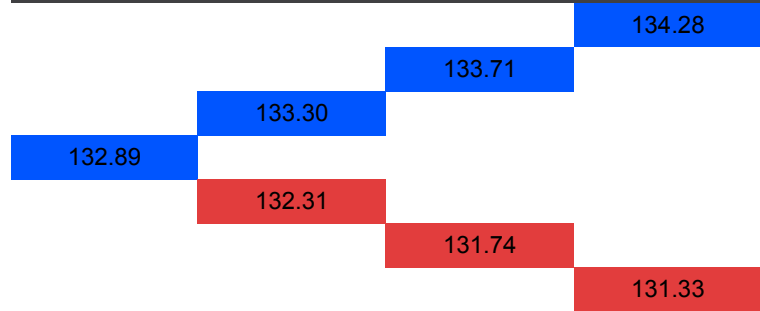
## Günlük Pivot Seviyeleri



## USD/JPY

ABD'de imalat sektörü PMI endeksi aralıkta 46,2 ile Mayıs 2020'den bu yana en düşük seviyeyi gördü. Sektör üretim ve yeni siparişlerdeki sert daralma nedeniyle 2022'yi kapatırken zayıf bir performans sergiledi. Japonya Merkez Bankası, süper gevşek para politikasını devam ettirme taahhüdü çerçevesinde bugün de tahvil alım operasyonu düzenledi. Japonya Merkez Bankası Başkanı Haruhiko Kuroda, Japonya Merkez Bankası'nın %2 enflasyon hedefini ücretlerde büyüme ile birlikte başarmak için ultra gevşek para politikasını devam ettireceğini söyledi. ABD ISM imalat PMI endeksi ve açıklanacak FOMC tutanakları volatilitenin yaşanmasında etkili olabilir. Paritede 131,52 – 132,38 ve 133,30 direnç, 130,36 – 129,52 ve 128,90 izlenen destek seviyeleridir.

## Günlük Pivot Seviyeleri



**Gedik Yatırım Menkul Değerler A.Ş. - Yatırım Danışmanlığı Birimi**

**Ünvan :** Gedik Yatırım Menkul Değerler A.Ş. – Gedik Foreks

**Adres :** Altayçeşme Mah. Çamlı Sok. Ofis Park Maltepe No:21/4 Kat:10-11-12 Maltepe/İstanbul/Türkiye

**Tel :** (0216) 453 0120

**E-Posta :** gedikforex@gedik.com

**\* Gedik Yatırım Foreks Bülteni, Genel Yatırım Tavsiyesi Kapsamında Yatırım Danışmanlığı Birimi Tarafından Hazırlanmaktadır.**

**YASAL UYARI**

"Burada yer alan bilgiler Gedik Yatırım tarafından bilgilendirme amacıyla hazırlanmıştır. Yatırım sinyal, bilgi, yorum ve tavsiyeleri yatırım danışmanlığı kapsamında değildir. Yatırım danışmanlığı hizmeti; aracı kurumlar, portföy yönetim şirketleri, mevduat kabul etmeyen bankalar ile müşteri arasında imzalanacak yatırım danışmanlığı sözleşmesi çerçevesinde sunulmaktadır. Burada yer alan sinyal, yorum ve tavsiyeler, herhangi bir yatırım aracının alım satım önerisi ya da getiri vaadi olarak yorumlanmamalıdır. Bu görüşler mali durumunuz ile risk ve getiri tercihlerinize uygun olmayabilir ve sadece burada yer alan bilgilere ve sinyallere dayanarak yatırım kararı verilmesi beklentilerinize uygun sonuçlar doğurmayabilir. Burada yer alan sinyaller, fiyatlar, veriler ve bilgilerin tam ve doğru olduğu garanti edilemez; içerik, haber verilmeksizin değiştirilebilir. Tüm sinyal ve veriler, Gedik Yatırım tarafından güvenilir olduğuna inanılan kaynaklardan alınmıştır. Bu sinyal ve kaynakların kullanılması nedeni ile ortaya çıkabilecek hatalardan ve zararlardan Gedik Yatırım sorumlu değildir."