

ISIN	Para Birimi	İfta Tarihi	Dolaşımdaki Tutar Nominal (x1000)	Basit Getiri	Bileşik Getiri	Temiz Fiyat	Kirli / Takas Fiyatı	İşlem Hacmi (x1000)	Vadeye Kalan Gün Sayısı	Vade (Yıl)	Yıllık Kupon Sıklığı	Kupon Oranı (Yıllık)	Kupon Oranı	Kupon Ödem. Kalan Gün Sayısı	Getiri Türü	Menkul Kıymet Türü
TRD210525T17	TL	21/05/2025	12,562	-	-	2680.000	2659.000	20	380	1.0	2	6.1%	3.0%	380	Sabit	Altına Dayalı Kira Sert.
TRD140624T16	TL	14/06/2024	10,091	-	-	2470.000	2465.000	7	39	0.1	2	4.7%	2.3%	39	Sabit	Altına Dayalı Kira Sert.
TRT090425T16	TL	09/04/2025	24,521,057	49.50%	50.36%	68.697	68.697	192,000	336	0.9	-	-	0.0%	336	İskontolu	Devlet Tahvili
TRD200127T10	TL	20/01/2027	11,111,100	1.90%	1.91%	95.000	329.562	1,000	989	2.7	2	0.0%	0.0%	79	TÜFE'ye endeksli	Kamu Kira Sert.
TRT180625T13	TL	18/06/2025	24,986,504	5.52%	-	95.700	442.925	46,000	407	1.1	2	3.0%	1.5%	43	TÜFE'ye endeksli	Devlet Tahvili
TRD301024T10	TL	30/10/2024	1,721,400	-8.70%	-8.51%	106.060	522.187	26,200	177	0.5	2	6.6%	3.3%	177	TÜFE'ye endeksli	Kamu Kira Sert.
TRT051033T12	TL	05/10/2033	118,115,435	27.10%	28.94%	96.900	98.340	211,000	3438	9.4	2	59.3%	26.2%	162	Sabit	Devlet Tahvili
TRD070933T11	TL	07/09/2033	9,898,000	26.34%	28.07%	99.982	103.388	14,500	3411	9.3	2	59.7%	26.4%	135	Sabit	Kamu Kira Sert.
TRT130733T17	TL	13/07/2033	67,614,566	26.44%	28.19%	70.500	75.586	1,500	3354	9.2	2	38.8%	17.8%	78	Sabit	Devlet Tahvili
TRT131032T13	TL	13/10/2032	138,373,913	24.06%	25.51%	51.500	51.843	500	3082	8.4	2	21.9%	10.4%	170	Sabit	Devlet Tahvili
TRD140229T15	TL	14/02/2029	3,569,500	27.38%	29.25%	100.299	105.982	15,000	1745	4.8	2	62.8%	27.6%	107	Sabit	Kamu Kira Sert.
TRD170129T13	TL	17/01/2029	5,856,100	28.39%	30.40%	100.495	108.610	8,800	1717	4.7	2	65.6%	28.7%	79	Sabit	Kamu Kira Sert.
TRD081128T13	TL	08/11/2028	3,566,900	25.18%	26.77%	120.286	135.951	6,500	1647	4.5	2	76.8%	33.0%	9	Sabit	Kamu Kira Sert.
TRT081128T15	TL	08/11/2028	113,986,196	30.85%	33.23%	100.500	115.357	2,500	1646	4.5	2	71.8%	31.1%	8	Sabit	Devlet Tahvili
TRD111028T19	TL	11/10/2028	28,927	27.14%	28.98%	103.362	104.851	34,000	1619	4.4	2	65.2%	28.5%	163	Sabit	Kamu Kira Sert.
TRT190728T18	TL	19/07/2028	127,016,157	28.19%	30.18%	73.950	78.893	205,000	1534	4.2	2	37.6%	17.3%	78	Sabit	Devlet Tahvili
TRT080328T15	TL	08/03/2028	23,552,877	29.21%	31.34%	62.500	64.340	1,000	1402	3.8	2	26.3%	12.4%	128	Sabit	Devlet Tahvili
TRT110827T16	TL	11/08/2027	63,553,486	31.11%	33.53%	59.400	61.823	217,000	1190	3.3	2	22.1%	10.5%	98	Sabit	Devlet Tahvili
TRD150426T49	TL	15/04/2026	5,683,850	39.93%	43.92%	100.501	102.613	2,500	709	1.9	2	97.3%	40.5%	163	Sabit	Kamu Kira Sert.
TRT180226T16	TL	18/02/2026	38,341,357	40.66%	44.79%	95.225	103.052	1,415,000	651	1.8	2	87.7%	37.0%	105	Sabit	Devlet Tahvili
TRT011025T16	TL	01/10/2025	126,408,472	40.95%	45.14%	71.675	72.852	1,327,000	512	1.4	2	26.8%	12.6%	148	Sabit	Devlet Tahvili
TRT041224T12	TL	04/12/2024	8,208,975	46.18%	51.51%	82.839	86.529	6,500	211	0.6	2	19.5%	9.3%	29	Sabit	Devlet Tahvili
TRD080524T15	TL	08/05/2024	2,271,520	13.90%	14.91%	100.040	111.265	5,350	2	0.0	2	50.6%	22.7%	2	Sabit	Kamu Kira Sert.
TRT010328T12	TL	01/03/2028	51,444,415	-	-	100.125	108.775	36,500	1394	3.8	4	-	-	29	TLREF e Endeksli	Devlet Tahvili
TRT190128T14	TL	19/01/2028	73,970,946	-	-	99.900	100.878	55,000	1352	3.7	4	-	-	78	TLREF e Endeksli	Devlet Tahvili
TRT160627T13	TL	16/06/2027	69,735,719	-	-	100.550	107.440	207,000	1136	3.1	4	-	-	44	TLREF e Endeksli	Devlet Tahvili
TRT190826T19	TL	19/08/2026	25,931,716	-	-	100.650	111.568	125,000	834	2.3	4	-	-	15	TLREF e Endeksli	Devlet Tahvili
TRT140126T37	TL	14/01/2026	15,585,127	-	-	101.500	104.293	95,000	618	1.7	4	-	-	72	TLREF e Endeksli	Devlet Tahvili
TRT170724T14	TL	17/07/2024	11,659,707	-	-	101.700	104.493	49,500	72	0.2	4	-	-	72	TLREF e Endeksli	Devlet Tahvili

**Toplam İşlem Hacmi: 4,306,877**

## İç Borç Ödemeleri / Alıcılara Göre Dağılımı (Milyon TL)

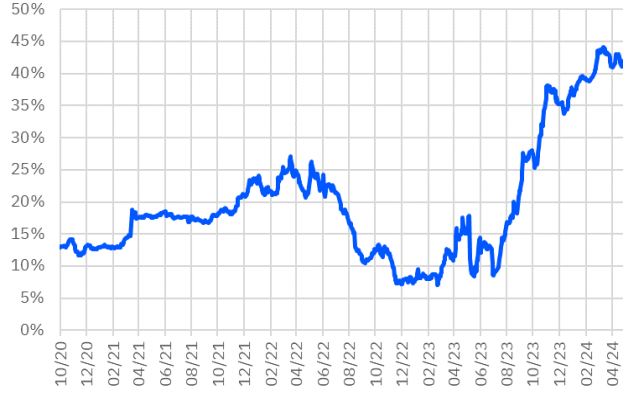
	Piyasa	Kamu	Toplam Ödeme
01/05/2024	137	0	137
08/05/2024	41,687	23,400	65,086
15/05/2024	17,533	769	18,301
22/05/2024	10,651	911	11,562
24/05/2024	51,006	0	51,006
<b>TOPLAM</b>	121,014	25,080	146,093

## Hazine Finansman Programı (Mayıs)

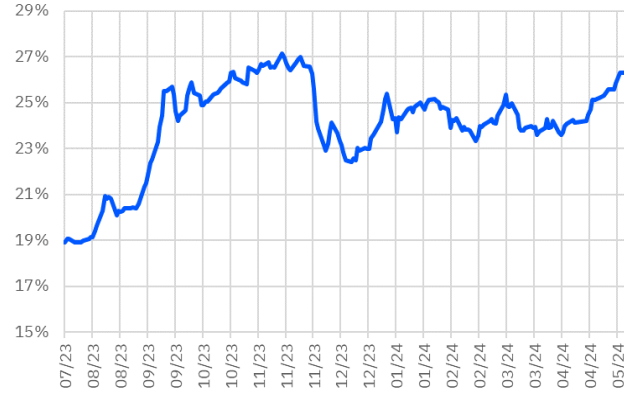
(Milyar TL)	
<b>Ödemeler</b>	<b>168.2</b>
<b>İç Borç Servisi</b>	<b>146.1</b>
Anapara	58.3
Faiz	87.8
<b>Dış Borç Servisi</b>	<b>22.1</b>
Anapara	5.7
Faiz	16.4
<b>Finansman</b>	<b>168.2</b>
<b>Borçlanma Dışı Kaynaklar</b>	<b>-42.1</b>
<b>Borçlanma</b>	<b>210.4</b>
<b>Dış Borçlanma</b>	<b>0.0</b>
<b>İç Borçlanma</b>	<b>210.4</b>
Net Borçlanma	152.1
İç borç Çevirme Rasyosu (%)	144.0

İhale Tarihi	İtfa Tarihi	Senet Türü	Ticker	Vadesi	Kupon Sıklığı	Teklif (Milyon TL)	Borçlanma (Milyon TL)			Borçlanma / Teklif	Bileşik Faiz
							İhale	ROT	Toplam		
06/05/2024	09/04/2025	Hazine Bonosu	TRT090425T16	11 Ay	-	5,730	1,693	3,200	4,893	29.5%	50.52%
06/05/2024	18/02/2026	Sabit Kuponlu Devlet Tahvili	TRT180226T16	2 Yıl	2	39,239	15,505	16,030	31,535	39.5%	45.09%
07/05/2024	06/05/2026	Kira Sertifikası	TRD060526T15	2 Yıl	2	-	-	-	-	-	-
07/05/2024	02/05/2029	TÜFE'ye Endekli Devlet Tahvili	TRT020529T18	5 Yıl	2	-	-	-	-	-	-
07/05/2024	05/10/2033	Sabit Kuponlu Devlet Tahvili	TRT051033T12	9 Yıl	2	-	-	-	-	-	-
20/05/2024	17/05/2028	TLREF'e Endekli Devlet Tahvili	-	4 Yıl	4	-	-	-	-	-	-
21/05/2024	08/11/2028	Sabit Kuponlu Devlet Tahvili	TRT081128T15	4 Yıl	2	-	-	-	-	-	-
21/05/2024	16/04/2031	Değişken Faizli Devlet Tahvili	TRT160431T19	7 Yıl	2	-	-	-	-	-	-
23/05/2024	22/05/2026	Avro Cinsi Devlet Tahvili	-	2 Yıl	2	-	-	-	-	-	-
23/05/2024	22/05/2026	Avro Cinsi Kira Sertifikası	-	2 Yıl	2	-	-	-	-	-	-

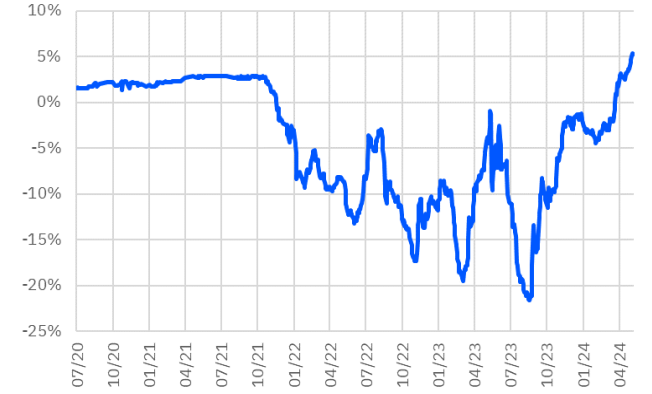
## TRT011025T16 Faiz Getirisi (2Y Sabit Kuponlu)



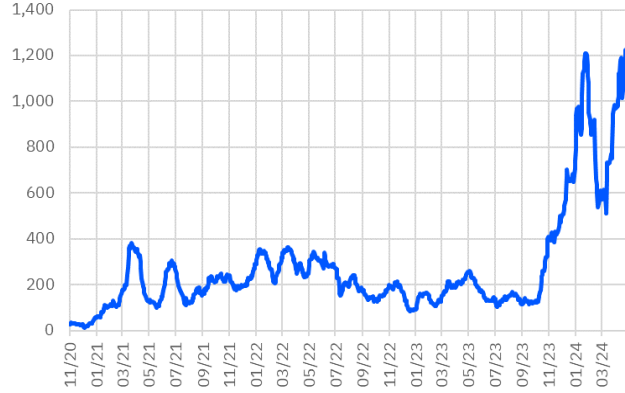
## TRT130733T17 Faiz Getirisi (10Y Sabit Kuponlu)



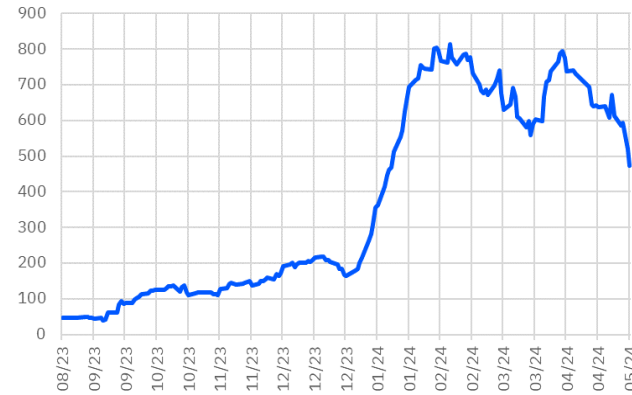
## TRT180625T13 Faiz Getirisi (TÜFE'ye Endeksli)



## TRT011025T16 Aylık Ort. İşlem Hacmi - mln



## TRT130733T17 Aylık Ort. İşlem Hacmi - mln



## TRT180625T13 Aylık Ort. İşlem Hacmi - mln



\*Kesin Alım-Satım Pazarı'nda, nominal tutan 500.000 TL'nin altında kalan emirler Küçük Emirler Pazarı'nda işlem görür

Burada yer alan bilgiler Gedik Yatırım tarafından bilgilendirme amacıyla hazırlanmıştır. Yatırım bilgi, yorum ve tavsiyeleri yatırım danışmanlığı kapsamında değildir. Yatırım danışmanlığı hizmeti; aracı kurumlar, portföy yönetim şirketleri, mevduat kabul etmeyen bankalar ile müşteri arasında imzalanacak yatırım danışmanlığı sözleşmesi çerçevesinde sunulmaktadır. Burada yer alan yorum ve tavsiyeler, herhangi bir yatırım aracının alım satım önerisi ya da getiri vaadi olarak yorumlanmamalıdır. Bu görüşler mali durumunuz ile risk ve getiri tercihlerinize uygun olmayabilir ve sadece burada yer alan bilgilere dayanarak yatırım kararı verilmesi beklentilerinize uygun sonuçlar doğurmayabilir. Burada yer alan fiyatlar, veriler ve bilgilerin tam ve doğru olduğu garanti edilemez; içerik, haber verilmeksizin değiştirilebilir. Tüm veriler, Gedik Yatırım tarafından güvenilir olduğuna inanılan kaynaklardan alınmıştır. Bu kaynakların kullanılması nedeni ile ortaya çıkabilecek hatalardan Gedik Yatırım sorumlu değildir. Değerli yatırımcılarımız, takip ettiğiniz hisselerle ilişkin analiz ve dealing hizmetlerimiz için bize 24 saat aşağıdaki numaralardan ulaşabilirsiniz.