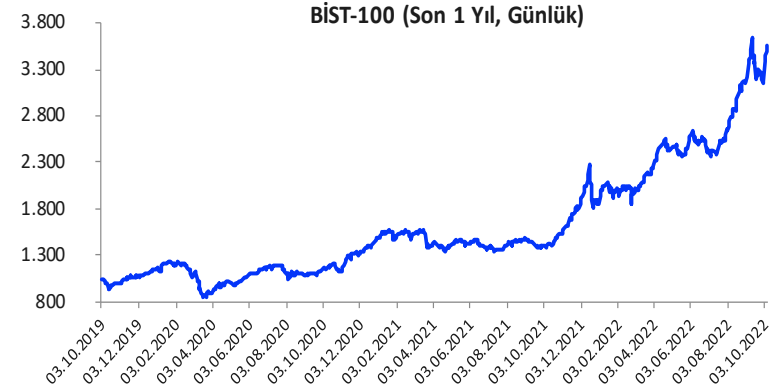


Her hafta başında düzenli olarak yayınladığımız **Haftalık Bülten**'lerde «**Teknik Takibimizde Olan Hisseler**»i paylaşmaktayız. Bu kapsamda yapılan hisse seçiminde **teknik dinamikler baz alınmakta** olup, belirtilen işlem koşullarının gerçekleşmesi durumunda ilgili hisselerin aylık bazda BIST 100'e kıyasla haftalık getirilerinin daha yüksek olacağı öngörülmektedir.

Teknik takibimizde olan hisseler için uygun alım aralıkları, hedef fiyat ve zarar kes seviyeleri tamamen teknik analiz dinamikleri göz önünde bulundurularak belirlenmektedir. Piyasa koşullarındaki genel değişimlerin bu hisseleri de BETA'ları oranınca etkilemesi beklenebilir.

Bu Teknik Analiz Bülteni'nde, bu hafta için hazırladığımız Haftalık Bülten'de yer alan hisseler ilişkin yapılan teknik analizler yer almaktadır.

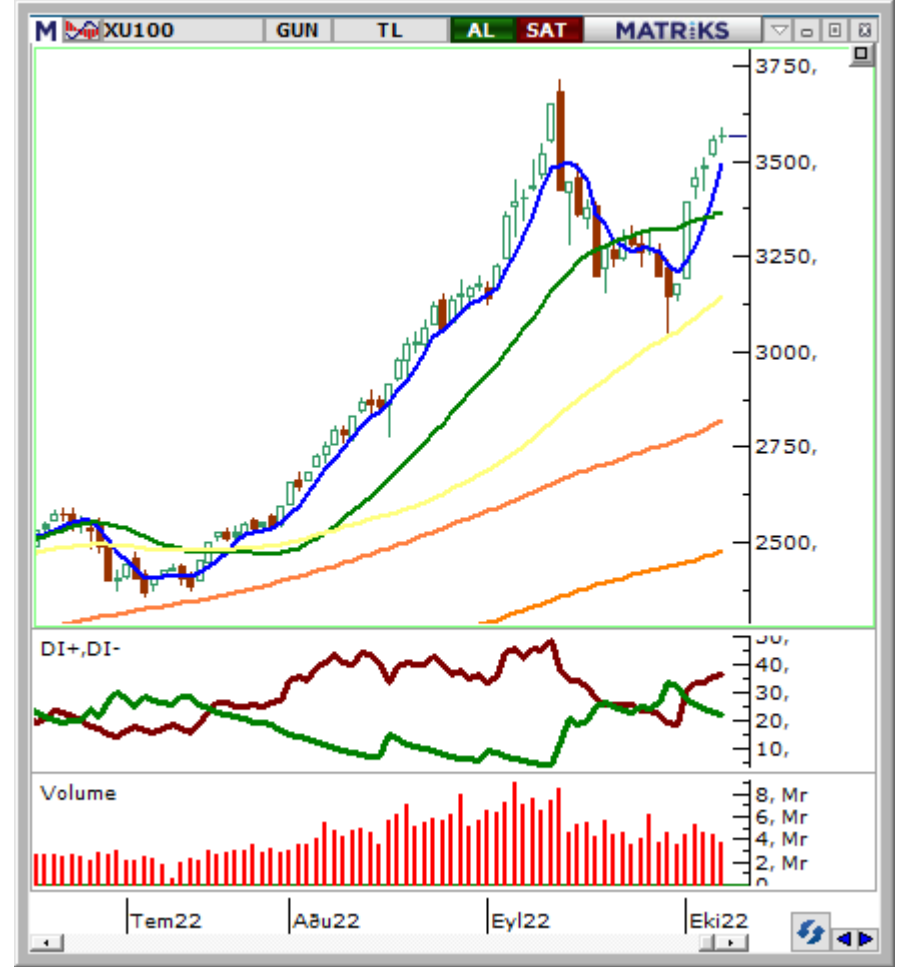


Hisse	Son Fiyat	Beta (Günlük, S3A)	Alım Aralığı	KV En Güçlü Direnç (Hedef)	KV En Güçlü Destek (Zarar Kes)
BRISA	39,70	0,60	39,55 - 39,9	40,98	38,72
FROTO	350,90	0,70	349,5 - 352	362,00	341,00
KORDS	61,25	0,51	61,05 - 61,5	63,20	59,65
TCELL	22,72	1,39	22,62 - 22,82	23,50	22,12

### BIST-100 Teknik Görünüm

Eylül ayının ikinci yarısında yurt dışındaki zayıf görünüm ve bankacılık sektöründeki sert düzeltmelerin etkisiyle satıcı bir seyrin öne çıktığı BIST-100 Endeksi ekim ayına toparlanma eğilimiyle başladı. Endekste sektörel ve hisse bazlı ayrışmalar ön planda kalmaya devam ederken, ekim ayının ikinci yarısında başlayacak olan 2022/3Ç finansal sonuç dönemi öncesinde ve bu dönem boyunca hisse bazlı ayrışmaların etkisini sürdüreceğini değerlendiriyoruz. Bu süreçte finansal sonuç beklentileri olumlu olan sektör ve hisselerin yakından takip edilmesi de faydalı olacaktır. BIST-100 Endeksi geçen haftayı %12,19 oranında güçlü bir değer kazanımıyla 3.567,60 puandan tamamladı. Endeksin haftayı direnç olarak takip ettiğimiz 3.545 seviyesi üzerinde tamamlaması olumlu bir gelişme olurken, bu seviye üzerinde kalıcılığın korunması durumunda 3.600 – 3.650 ve tarihi zirvenin bulunduğu 3.715 seviyesi direnç olarak takip edilecektir. Zirvenin aşılması halinde endekste alımların yeni bir ivme kazandığı görülebilir. Bu durumda 3.800'lü seviyeler telaffuz edilecektir. Endekste kâr satışlarının gündeme gelmesi halinde 3.545 seviyesi altında izleyeceğimiz ilk destek bölgesi 3.500 – 3.480 aralığında bulunmaktadır. Destek bölgesi altında temmuz ayının ikinci yarısından sonra yaşanan yükselişlere çekilen fibonacci düzeltme seviyelerinin %23,6'lık kısmına denk gelen 3.399 seviyesi destek olarak önem kazanacaktır. 3.399 seviyesi altında satışların hız kazanabileceği endekste 3.330 – 3.280 ve 3.203 seviyeleri test edilebilir.

### BIST-100 Günlük Grafik



### Haftalık Teknik Öneriler

Brisa (BRISA)				
Teknik Öneri Detay			Muhtemel Kâr - Zarar	
Alım Aralığı (TL)	Satış Hedefi (TL)	Zarar Kes Seviyesi (TL)	Potansiyel Getiri	Olası Zarar
39,55 - 39,9	40,98	38,72	3,16%	-2,53%

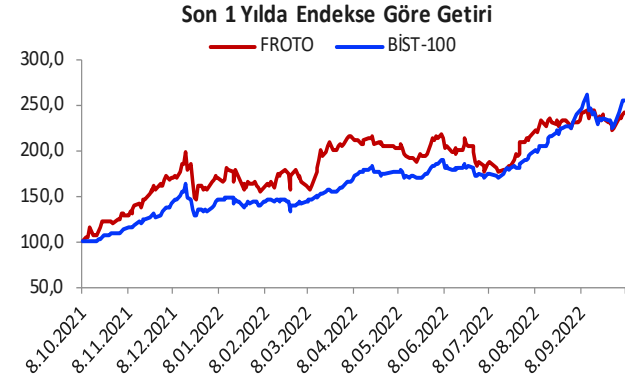
- ✓ Cuma günü alımların ivmelendiği BRISA'da işlem hacminin görece artış kaydettiği görüldü. RSI(14) günlük grafikte 50 referans seviyesi üzerinde hareket ettiği görülüyor. Geçen hafta kısa ve uzun vadeli ortalamalar üzerindeki yaşanan ivmelenmenin yeni haftada da devam edebileceğini değerlendiriyoruz.



### Haftalık Teknik Öneriler

Ford Otosan (FROTO)				
Teknik Öneri Detay			Muhtemel Kâr - Zarar	
Alım Aralığı (TL)	Satış Hedefi (TL)	Zarar Kes Seviyesi (TL)	Potansiyel Getiri	Olası Zarar
349,5 - 352	362,00	341,00	3,21%	-2,78%

- ✓ Ekim ayının ilk işlem gününde ivmelenen alımlar ile birlikte hafta boyunca 21 günlük basit hareketli ortalama üzerinde kalmayı başaran FROTO'da, ortalama üzerinde kaldıkça yeni hafta da yükselişlerin görülebileceğini değerlendiriyoruz.



### Haftalık Teknik Öneriler

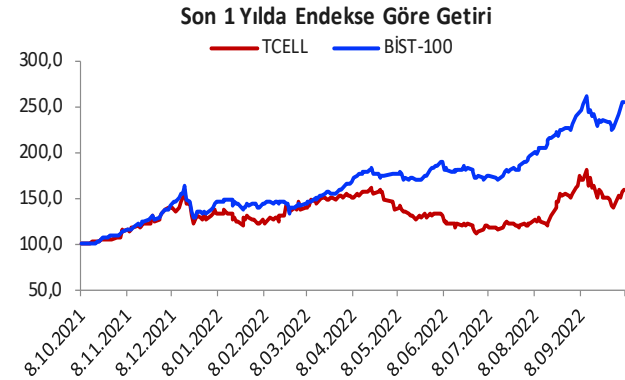
Kordsa Teknik Tekstil (KORDS)				
Teknik Öneri Detay				Muhtemel Kâr - Zarar
Alım Aralığı (TL)	Satış Hedefi (TL)	Zarar Kes Seviyesi (TL)	Potansiyel Getiri	Olası Zarar
61,05 - 61,5	63,20	59,65	3,14%	-2,65%

### Haftalık Teknik Öneriler

Turkcell (TCELL)				
Teknik Öneri Detay				Muhtemel Kâr - Zarar
Alım Aralığı (TL)	Satış Hedefi (TL)	Zarar Kes Seviyesi (TL)	Potansiyel Getiri	Olası Zarar
22,62 - 22,82	23,50	22,12	3,43%	-2,64%

- ✓ Geçen hafta günlük yükseliş barlarının, düşüş barlarına göre görece hacimli gerçekleşmesini pozitif olarak değerlendiriyoruz. Kısa ve uzun vadeli basit hareketli ortalamalar üzerinde yükseliş trendini sürdüren KORDS hissesinde, yeni haftada tarihi zirve seviyesinin üzerinde fiyatlamların yaşanabileceğini değerlendiriyoruz.

- ✓ TCELL'de son dönemlerdeki sert düşüşler sonrası ekim ayının ilk haftasında tepki hareketlerinin hakim olduğu görülüyor. Geçen hafta 21 günlük basit hareketli ortalama üzerinde kapanış gerçekleştiren hissede yeni haftada da yükseliş eğiliminin devam edebileceğini değerlendiriyoruz.



Gedik Yatırım Menkul Değerler A.Ş.

Yatırım Danışmanlığı Birimi

[E-Posta: gyd@gedik.com](mailto:gyd@gedik.com)

Yatırım Danışmanlığı Birimi

Üzeyir DOĞAN

Yatırım Danışmanlığı Müdürü

[uzeyirdogan@gedik.com](mailto:uzeyirdogan@gedik.com)

Mesut KURT

Müdür

[mkurt@gedik.com](mailto:mkurt@gedik.com)

Onurcan BAL

Müdür Yardımcısı

[obal@gedik.com](mailto:obal@gedik.com)

Eda KARADAĞ

Müdür Yardımcısı

[eda.karadag@gedik.com](mailto:eda.karadag@gedik.com)

Betül ASILKAN

Yatırım Danışmanı

[betul.asilkan@gedik.com](mailto:betul.asilkan@gedik.com)

Yılmaz ALTUN

Yatırım Danışmanı

[yilmaz.altun@gedik.com](mailto:yilmaz.altun@gedik.com)

Elif KAYA

Uzman

[ekaya@gedik.com](mailto:ekaya@gedik.com)

[www.gedik.com](http://www.gedik.com)

Burada yer alan yatırım bilgi, yorum ve tavsiyeleri yatırım danışmanlığı kapsamında değildir. Yatırım danışmanlığı hizmeti; aracı kurumlar, portföy yönetim şirketleri, mevduat kabul etmeyen bankalar ile müşteri arasında imzalanacak yatırım danışmanlığı sözleşmesi çerçevesinde sunulmaktadır. Burada yer alan yorum ve tavsiyeler, yorum ve tavsiyede bulunanların kişisel görüşlerine dayanmaktadır. Bu görüşler mali durumunuz ile risk ve getiri tercihlerinize uygun olmayabilir. Bu nedenle, sadece burada yer alan bilgilere dayanılarak yatırım kararı verilmesi beklentilerinize uygun sonuçlar doğurmayabilir.