

Küresel ekonomilerde zayıflama eğilimi devam ediyor

Geçen hafta içerisinde küresel çapta açıklanan ekonomik verilerde zayıflama emareleri takip edildi. Tedbirlerin gevşemesiyle birlikte vaka sayılarının ciddi ölçüde artış kaydettiği Çin ekonomisinde açıklanan aralık ayı imalat ve hizmet PMI rakamlarında düşüş görüldü. Çin'de imalat PMI 49,0 ve hizmet PMI 48,0 olarak açıklanırken, PMI rakamları eşik değer olan 50,0 seviyesinin altında kaldı. 2022 yılında sıfır Kovid politikasına bağlı olarak uygulanan sıkı tedbirler nedeniyle yavaşlamanın görüldüğü Çin ekonomisinde son aylarda tedbirlerde gevşeme adımları atılsa da artan vaka sayıları ekonomik görünüm üzerinde baskı oluşturmaya devam ediyor. Euro Bölgesi'nde aralık ayı imalat PMI rakamı 47,8 ve hizmet PMI rakamı da 49,8 olarak açıklandı. Kasım ayı verilerine kıyasla PMI rakamlarında toparlanma gözlenen bileşik PMI 49,3 ile eşik değerinin altında kalmaya devam etti. ABD'de açıklanan ISM imalat PMI rakamı da aralıkta bir önceki aya göre 0,6 puan azalışla 48,4'e inerek art arda ikinci ay imalat sektöründe daralma yaşandığını gösterdi. Cuma günü açıklanan ISM hizmet PMI rakamı aralık ayında 56,5 seviyesinden 49,6 seviyesine sert bir düşüş gösterdi. Toparlayacak olursak, ekonomiler açısından öncü gösterge olarak takip edilen PMI rakamları dünyanın en büyük ekonomilerinde eşik değerinin altında yer alırken, küresel çapta resesyon korkularını varlığını sürdürüyor. Uluslararası Para Fonu (IMF) Başkanı Kristalina Georgieva geçen haftaki açıklamasında dünya ekonomisinin büyük kısmı için 2023'ün zor bir yıl olacağı uyarısında bulundu. Bunun gerekçesi olarak ABD, Avrupa Birliği (AB) ve Çin gibi 3 büyük ekonomideki yavaşlamayı gösterirken, bu ekonomiler içerisinde en dayanıklısının ABD ekonomisi olduğu ifade etti. Georgieva, AB'nin ise Ukrayna'daki savaştan çok ciddi şekilde etkilendiğini belirterek bu yıl AB ülkelerinin yarısının resesyona gireceği öngörüsünü paylaştı. 2023 yılında küresel ekonomilerde zayıflamanın devam etmesi ve ekonomilerde ılımlı resesyonların yaşanabileceğini değerlendiriyoruz. Bu hususta açıklanacak ekonomik veriler ve ekonomilerdeki zayıflama risk iştahı üzerinde zaman zaman baskı oluşturabilir. Aynı zamanda büyümenin yavaşlaması ve sıkılaştırılan likidite koşulları finansman ihtiyacı yüksek şirketler ve ülkeler için zorlu bir süreç işaret etmekte olup, 2023 yılında küresel çapta işten çıkarmaların artış kaydettirmesini bekliyoruz. Yılın ilk çeyreğinde merkez bankalarının devam eden faiz artışları, resesyon korkuları ve kış aylarında gözlenebilecek vaka artışları gibi gelişmelerle risk iştahının baskı altında kalabileceği düşünüyoruz. Yeni yılın ikinci çeyreğinde merkez bankalarının faiz artış döngülerini sonlandırması ve resesyon endişelerinin sindirilmesiyle birlikte 2023 yılının ikinci yarısında küresel risk iştahı ve riskli varlıklarda daha anlamlı bir toparlanma bekliyoruz.

Merkez bankalarının yılın ilk yarısındaki kararları kritik olacak

Geçen hafta açıklanan FOMC tutanaklarında finansal koşulların gereksiz gevşemesinin fiyat istikrarını sağlama çabalarına zarar vereceği konusundaki uyarılar öne çıktı. Aralık ayında 50 baz puan ile faiz artış hızını düşüren Fed buna karşın şahin duruşunu açıklanan tutanaklardaki ifadelerle güçlendirdi. Fed üyeleri aralık ayı toplantı tutanaklarında enflasyonu düşürme kararlılığının altını çizirken yatırımcıları faizlerin bir süre sıkı tutulacağını hafife almamaları yönünde uyardı. Perşembe günü açıklanan ADP özel sektör istihdamı aralık ayında 150 bin olan piyasa beklentisinin üzerinde 235 bin kişi arttı. ABD şirketleri, küçük ve orta ölçekli işletmelerin etkisiyle aralık ayında beklenenden daha fazla istihdam sağladı ve ücret artışını destekleyen güçlü işgücü talebine işaret etti.

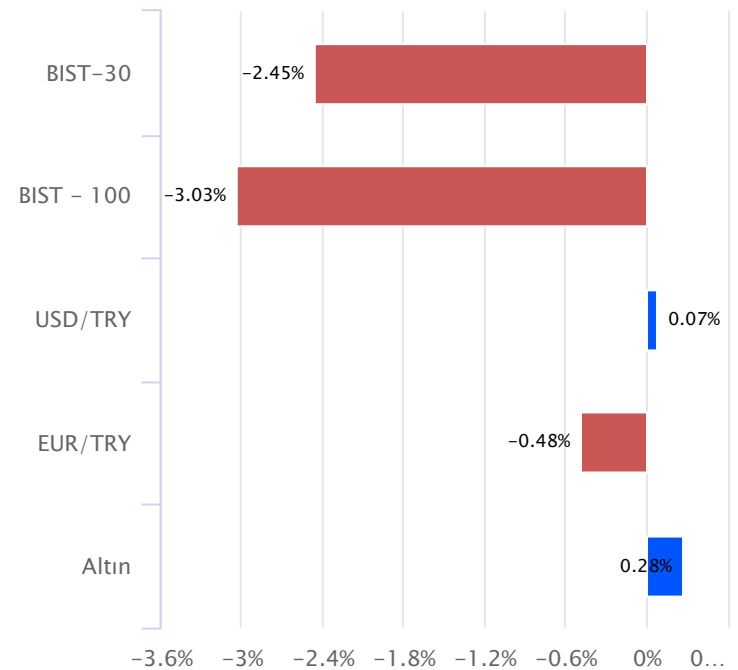
Haftalık Veriler

Hisse Senedi Piyasaları	Kapanış	Haftalık (%)	Aylık (%)
BIST - 100	5,341.96	-3.03	6.84
BIST - 30	5,799.09	-2.45	8.06
BIST Mali	5,158.24	-4.28	7.51
BIST Sanayi	8,551.57	-3.96	2.54
BIST - 30 Vadeli	6,003.50	0.72	10.77

Sabit Getirili Menkul Kıymet	Kapanış	Haftalık (%)	Aylık (%)
Türkiye 2 Yıllık	9.36	0.05	0.77
Türkiye 10 Yıllık	8.57	0.15	0.85
Gecelik Faiz	9.09	0.18	0.80

Emtia ve Pariteler	Kapanış	Haftalık (%)	Aylık (%)
Altın (Ons/\$)	1,820.00	0.28	2.24
Brent Petrol	78.60	-6.78	-1.29
USD/TRY	18.72	0.07	0.48
EUR/TRY	19.93	-0.48	2.15
Döviz Sepeti	19.35	0.13	0.97

Yurtdışı Piyasalar	Kapanış	Haftalık (%)	Aylık (%)
Fransa	6,860.95	5.98	2.59
Almanya	14,610.02	4.93	1.86
İngiltere	7,699.49	3.32	2.37
S&P 500	3,895.08	1.45	-1.17
Çin	3,157.64	2.21	-1.71
Dow Jones	33,630.61	1.46	0.10
Honk Kong	20,991.64	6.12	7.98
Nasdaq	10,569.29	0.98	-4.05
Japonya	25,973.85	-0.46	-6.86
Hindistan	59,900.37	-1.55	-4.35

Haftalık Karşılaştırmalı Getiri Tablosu

ABD'de güçlü görünümünü koruyan işgücü piyasası ve ücret artışları Fed'in sıkı duruşunu sürdürmesi konusundaki düşünceleri pekiştiriyor. ABD'de son aylarda açıklanan enflasyon rakamlarında zirvelerden geri çekilmeler gözlenirse de sıkı seyreden işgücü koşulları, ücret artışları ve halen daha orta vadeli hedefin oldukça üzerinde seyreden enflasyon rakamları Fed'in bir süre daha faiz artışlarını sürdürmesini gerekli kılıyor. Güçlü gelen istihdam verisi sonrasında Kansas City Fed Başkanı Esther George, faiz beklentisini yüzde 5'e yükselttiğini ve faizlerin enflasyonda istikrarlı bir düşüş görene dek bu seviyelerde kalması gerektiğini söyledi. Minneapolis Fed Başkanı Neel Kashkari daha şahin bir tavır ortaya koyarak faizin yüzde 5,4'e yükselmesi gerektiğini, enflasyon düşmezse daha yüksek seviyelere çıkabileceğini ifade etti. Fed'in aralık ayı toplantısında yayınlanan noktasal grafiğe göre Fed üyeleri nihai faiz oranını %5,10 seviyesinde öngörürken, Fed'in şubat, mart ve mayıs aylarındaki toplantılarında 25 baz puanlık faiz artırımına gitmesi bekleniyor. Piyasalar şubat ayı için 25 baz puanlık faiz artırımına kesin gözüyle bakmasına karşın 50 baz puanlık bir faiz artırım ihtimalinin de masada kalmaya devam ettiğini ve toplantıya kadarlık olan bölümde açıklanacak ekonomik verilerin bu konuda belirleyici olacağını düşünüyoruz. Avrupa Merkez Bankası'nın aralık ayı toplantısında ileriye yönelik enflasyonla mücadele vurgusu ve faiz artırımlarının devam edeceğine yönelik güçlü mesajları öne çıkarırken, ECB'nin şubat ve mart aylarında 50 baz puan ve mayıs ayında 25 baz puan faiz artırımına gitmesi öngörülüyor. ECB Başkanı Christine Lagarde geçen haftaki konuşmasında Euro Bölgesi'nde ücretlerin hali hazırda düşündüklerinden daha hızlı şekilde artmakta olduğunu ve bu durumun hali hazırda yüksek olan enflasyona daha fazla katkı yapmasını engellemesi gerektiğini söyledi. ECB Yönetim Konseyi Üyesi ve Bundesbank Başkanı Joachim Nagel, yüksek enflasyonu dizginlemek için ek aksiyon çağırısı yaptı. ECB Yönetim Konseyi Üyesi Francois Villeroy de Galhau faiz artış döngüsünün yazın bitmesi gerektiğini söyledi. Villeroy faizlerde zirvenin neresi olacağını belirlemek için erken olduğunu belirtti. Özetle, Fed başta olmak üzere küresel çapta merkez bankalarının yılın ilk yarısında daha küçük adımlarla da olsa sıkılaştırma adımlarının devam edeceğini ve yılın ikinci yarısında girerken faiz artırım döngülerinin sona ereceğini düşünüyoruz. Merkez bankaları faiz artırım döngülerini sonlandırdıktan sonra enflasyon cephesindeki gelişmeleri izlemeye geçecektir. Yılın ilerleyen bölümünde merkez bankalarının adımları üzerinde başta enflasyon olmak üzere ekonomik veri akışları belirleyici olacaktır. 2023 yılında enerji fiyatlarını yükseltecek ek bir jeopolitik gelişme olmazsa küresel çapta enflasyonda zirvelerden geri çekilmelerin yaşanacağını ve küresel ekonomilerdeki zayıflamayı da dikkate aldığımızda merkez bankalarının yılın ilk yarısında sıkılaştırma döngülerini sonlandırması son derece muhtemel gözüküyor.

Yurt içinde yıllık enflasyonda baz etkisiyle düşüş yaşandı

Geçen hafta salı günü yurt içinde aralık ayı enflasyon rakamları açıklandı. Aralık ayında TÜFE rakamı aylık bazda %1,18 oranında artış kaydetti ve piyasadaki %2,6'lık medyan beklentinin altında kaldı. Yıllık TÜFE rakamı baz etkilerinin de devreye girmesiyle (2021 Aralık ayında TÜFE enflasyonu %13,6 olmuştu) %84,4'ten %64,3'e geriledi. TL'de son dönemdeki stabilizasyonun ve de enerji fiyatlarındaki yumuşamanın yurtiçi ÜFE enflasyonuna yansımalarıyla aylık %0,24'lük bir düşüş yaşandı. Yıllık bazda ÜFE rakamı %136,0'dan %97,7 seviyesine geriledi. Geçen yıl TL'deki sert değer kaybının ardından, TÜFE enflasyonu ocak - nisan arası dönemde %31,7'ye (aylık ortalama %7,1) ulaşmıştı. Dolayısıyla, özellikle çeşitli hizmet sektörlerinde önemli fiyat ayarlamaları devam edecek olsa da geçen yılki enflasyon gerçekleştirmelerinin seriden çıkmasıyla yıllık enflasyondaki hızlı düşüş süreci devam edebilir. Önümüzdeki aylarda TL'de sınırlı sayılabilecek bir değer kaybı varsayımıyla, yıllık TÜFE enflasyonunun ilk çeyrek sonunda %50 veya bir miktar altı, ikinci

çeyrekte de %40-45 civarlarına gerileyebileceğini öngörüyoruz. Mevcut durumda, sene sonu TÜFE enflasyonu beklentimiz ise %40 seviyesinde bulunuyor. Ancak, bu tahminin Dolar/TL kurunun seyrine göre bir dizi revizyona uğrayabileceğini de (aşağı veya yukarı yönlü) eklemek lazım.

Borsa İstanbul'da yeni yıla hareketli başladık

Yeni yıla güçlü bir yükselişle başlayan ve tarihi zirvesini 5.704,83 seviyesine taşıyan BIST-100 Endeksi'nde yılın ilk haftasında düzeltme eğilimi öne çıktı. Çarşamba günü etkili olan satışlarla endeksin eylül sonundan beri etkili olan yükseliş trendini kırdığı takip edildi. Geçen hafta özellikle perşembe günü sert satışlara konu olan ve endekse dayalı devre kesicinin çalıştığı BIST-100 Endeksi'nde teknik görünüm zayıflama kaydetti. Cuma günü ise endekste toparlanma çabası öne çıktı. Ekim ve kasım aylarında %25'lik değer kazanan ve aralık ayını da %10 civarında yükselişle tamamlayan endekste ekim ayından beri yaşanan güçlü yükselişlerin ardından olası düzeltmelere karşı dikkatli olunması gerektiğini son dönemdeki yazılarımızda ifade ediyorduk. Geçen hafta yaşanan sert satışlar ve artış kaydeden volatilité nedeniyle temkinli hareket edilmesi gerektiği düşüncesindeyiz. Endekste önümüzdeki hafta da sert ve volatil fiyatlama eğiliminin devam edebileceğini değerlendiriyoruz. Endekste aralık ortasında yaşanan düzeltmede test edilen 5.041 seviyesi ve devamında 5.000 puan altındaki kapanışlarda ekim ayından itibaren yaşanan yükselişlere çekilen fibonacci düzeltme seviyelerinin %38,2'lik kısmına denk gelen 4.690 seviyesine kadar bir düzeltmenin önü açılabilecektir. Endekste kısa vadede 5.258 – 5.330 seviyeleri üzerinde tutunma korunabilirse bu durumda 5.400 – 5.450 aralığı ile devamında 5.550 – 5.600 ve tarihi zirvenin bulunduğu 5.704,83 seviyesi direnç noktaları olarak takip edilebilir.

Yeni Haftada Ne Konuşacağız?

Küresel piyasalarda, ABD'de enflasyon haftası olarak görülüyor. 31 Ocak-01 Şubat tarihlerinde yapılacak Fed toplantısı öncesi ABD'de açıklanan veriler yakından izleniyor. Geçtiğimiz hafta, ABD'de istihdam haftasıydı. Bu hafta enflasyon haftası olacak. ABD'de açıklanacak aralık ayı enflasyon verisinin, Fed'in şubat ayı toplantısına dair beklentileri etkilemesi bekleniyor. Hafta içerisinde, veri bazlı oynaklıkta izlenebilir. ABD'de Temsilciler Meclisinin yeni başkanı belli oldu ve Kevin McCarthy seçildi. Meclis başkanını seçmek için 4 günde 15 kez oylamaya gittikleri söyleniyor. Çin'deki açılma haberleri, karantınaların kaldırılması, geçtiğimiz haftalardan beri piyasaların gündeminde bulunuyor. Bu haber, risk iştahı açısından olumlu yorumlansa bile Çin'de vaka sayılarında yaşanan artış tedirgin edici olabiliyor. Bu nedenle, bu hafta içinde Çin'deki vaka sayılarının seyri takip edilebilir. Artış devam ederse, risk iştahını baskılayabilir. Rusya-Ukrayna arasındaki gelişmeler yakından izleniyor. En son, Rusya'nın Ukrayna'ya misilleme yaptığına dair haberler yayınlandı. Bu hafta içinde, her iki ülke arasındakiler izlenebilir. Cumhurbaşkanı Recep Tayyip Erdoğan, her iki ülkenin liderleriyle geçtiğimiz günlerde görüşmeler gerçekleştirmişti. Cumhurbaşkanının, yurt dışı temaslarının bu hafta içinde sürmesi beklenebilir. Avrupa tarafında ise bu hafta için Almanya'da ve Euro Bölgesinden açıklanacak veriler bulunuyor. Aynı zamanda, Avrupa Merkez Bankası yetkililerinin de konuşmaları takip edilebilir. Yurt içinde, Türkiye'de sanayi üretimi, işsizlik oranı, ödemeler dengesi, TCMB piyasa katılımcıları anketi açıklanacak veriler arasında görülüyor. Geçtiğimiz hafta, Türkiye'de enflasyon verisi takip edildi. Bu hafta açıklanması beklenen verilerin, fiyatlamalar nezdinde bir hareket yaratması beklenemeyebilir. Hafta içerisinde, Hazine ve Maliye Bakanı Nureddin Nebati'nin de iş insanlarıyla görüşmeleri sürüyor. Bu görüşmeler sonrası piyasaya verecekleri açıklamalar izlenebilir.

Türkiye

Yurt içinde haftanın ilk işlem gününde açıklanacak önemli bir veri akışı bulunmuyor. 10 Ocak Salı günü Türkiye'de sanayi üretimi kasım ayı verisi açıklanacak. Aynı gün, kasım ayı işsizlik oranının da açıklanması bekleniyor. Ekim ayı işsizlik oranı %10,20 seviyesinde açıklanmıştı. 11 Ocak Çarşamba günü Türkiye'de cari işlemler dengesi takip edilecek. Kasım ayı verisi için Gedik Yatırım olarak beklentimiz 4,5 milyar \$ cari açık vermesi yönünde bulunuyor. 13 Ocak Cuma günü Türkiye'de TCMB tarafından piyasa katılımcıları anketi takip edilecek. Cumhurbaşkanı Recep Tayyip Erdoğan'ın yurt dışı temasları devam ederken, hafta içerisinde yapacağı görüşmeler izlenebilir.

Avrupa

09 Ocak Pazartesi Almanya'da kasım ayı sanayi üretimi takip edilecek. Aynı gün, Euro Bölgesi sentix yatırımcı güven endeksi ve işsizlik oranı açıklanacak. Kasım ayına yönelik açıklanacak işsizlik oranı için beklentiler %6,50 seviyesinde bulunuyor. 10 Ocak Salı ve 11 Ocak Çarşamba günleri Avrupa kanadında açıklanacak önemli bir veri akışı bulunmuyor. 12 Ocak Perşembe günü Almanya'da cari işlemler dengesi takip edilecek. Kasım ayı verisinin açıklanması bekleniyor. 13 Ocak Cuma günü Almanya'da büyüme verisi açıklanacak. Aynı gün, Euro Bölgesinden sanayi üretimi ve dış ticaret dengesi verilerinin açıklanması bekleniyor. Euro Bölgesindeki veriler kasım ayına yönelik açıklanacak veriler olarak görülüyor. Hafta içerisinde, Avrupa Merkez Bankası yetkililerinin de konuşmaları olabilir. Onların açıklamaları da yakından izlenebilir.

ABD

ABD piyasaları için haftanın ilk işlem gününde açıklanacak önemli bir veri akışı bulunmuyor. 10 Ocak Salı günü ABD'de Fed Başkanı Powell'in konuşması görülüyor. Powell tarafından verilecek mesajlar, piyasaların seyri açısından önemli olabilir. Son günlerde, ABD'deki veriler, 31 Ocak-01 Şubat tarihlerinde yapılacak Fed toplantısına dair beklentileri etkiliyor. Powell'in mesajının da, bu toplantıya dair beklentileri etkilemesi beklenebilir. 12 Ocak Perşembe günü ABD'de enflasyon günü olarak görülüyor. Aralık ayı enflasyonu açıklanacak ve piyasadaki beklenti aylık %0,10 ve yıllık %6,50 seviyesinde açıklanması yönünde. Aynı gün, çekirdek TÜFE ve haftalık olarak açıklanan işsizlik maaşı başvuruları da takip edilecek. 13 Ocak Cuma günü ABD'de Michigan tüketici güven endeksinin açıklanması bekleniyor. Hafta içerisinde, Fed üyelerinin konuşmaları da izlenecek önemli gelişmeler arasında bulunuyor.

KAP Haberleri

EREĞLİ DEMİR ÇELİK / EREGL 06.01.2023 18:08:20

ArcelorMittal, 05.01.2022'te, şirkette dolaylı sahip olduğu payları ile ilgili olarak toplam 186.074,83 TL nominal tutarlı satış işlemi gerçekleştirmiştir. Satış işlemi neticesinde ArcelorMittal'in şirketteki dolaylı payları ve oy hakları oranı %9,55'e düşmüştür. (NÖTR)

TÜRK HAVA YOLLARI / THYAO 06.01.2023 17:31:16

Şirketin aralık 2022 dönemine ilişkin trafik sonuçlarına göre; aralık 2019 döneminde 5,48 milyon olan toplam yolcu sayısı, 2022 yılının aynı döneminde %1,1 artışla 5,54 milyon olarak gerçekleşmiştir. Yolcu sayısı iç hatlarda %7,8 azalırken, dış hatlarda ise %6,5 yükseliş kaydetmiştir. Ocak-aralık döneminde ise yurtiçi yolcu sayısında 2019 yılının aynı dönemine göre %16,3 (25,49 milyon) gerileme, yurtdışı yolcu sayısında yıllık %5,7 (46,33 milyon) artış görülmüş, toplam yolcu sayısı %3,3 azalışla 71,82 milyon olmuştur. (NÖTR)

COCA-COLA İÇECEK / COLA 06.01.2023 18:50:13

Şirket, 2022 yılında, "Yüksek tek hane ile düşük çift hane aralığında hacim büyümesi; proforma bazda ise orta tek haneli satış hacmi büyümesi" beklentisinin üzerinde %14,6 satış hacmi büyümesi (proforma bazda %8,4) kaydetmiştir. 2023 yılı için, konsolide bazda orta ile yüksek tek haneli satış hacmi büyümesi, yüksek 40'lı, düşük 50'li yüzdelerde net satış geliri büyümesi ve 2022 yılına paralel ile hafif artış aralığında FVÖK marjı beklemektedir. (NÖTR)

ASELSAN / ASELS 06.01.2023 11:35:10 Şirket, uluslararası bir müşterisinin kullanımına yönelik olarak toplam bedeli 59.368.579 euro tutarında bir satış sözleşmesi imzalamıştır. Söz konusu sözleşme kapsamında teslimatlar 2024 yılında gerçekleştirilecektir. (SINIRLI POZİTİF)

SABANCI HOLDİNG / SAHOL 06.01.2023 18:29:57

Pay geri alım kapsamında pay başına 41,76 TL – 42,28 TL (ağırlıklı ortalama 41,97 TL) fiyat aralığından toplam 500.000 TL nominal değerli SAHOL payları geri alınmıştır. Bu işlemlerle birlikte, geri alınan payların toplam nominal değeri 38.794.340 TL olup, bu payların sermayeye oranı %1,9013'e ulaşmıştır. (SINIRLI POZİTİF)

MLP SAĞLIK / MPARK 06.01.2023 18:40:21

Pay geri alım kapsamında pay başına 82,25 TL – 86,60 TL (ağırlıklı ortalama 85,06 TL) fiyat aralığından toplam 54.000 TL nominal değerli MPARK payları geri alınmıştır. Bu işlemlerle birlikte, geri alınan payların toplam nominal değeri 7.599.000 TL olup, bu payların sermayeye oranı %3,6527'ye ulaşmıştır. (SINIRLI POZİTİF)

LOKMAN HEKİM / LKMNH 06.01.2023 18:54:55

Pay geri alım kapsamında 29,00-29,50 TL fiyat aralığından ortalama 29,28-TL fiyattan 35.000 adet alış işlemi gerçekleştirilmiştir. Geri alım programı çerçevesinde gerçekleştirilen işlemle birlikte şirket sermayesindeki payları %0,23'e ulaşmıştır. (SINIRLI POZİTİF)

KATMERCİLER / KATMR 06.01.2023 18:26:29

Şirketin özkaynak yapısının güçlendirilmesi, savunma sanayii alanındaki projelerin finansmanı, finansal borç ödemeleri, işletme sermayesi ihtiyacının fonlanması amacıyla 652.500.000 TL olan çıkarılmış sermayesinin %65 oranında bedelli olarak 424.125.000 TL tutarında nakden artışla 1.076.625.000 TL'ye çıkarılmasına karar verilmiştir.

TUKAŞ GIDA / TUKAS 06.01.2023 18:17:15

Niğde Bor Karma ve Deri İhtisas Organize Sanayi Bölgesi içinde, şirkete tahsis edilen arsa üzerine, 2020'de 528,7 milyon TL tutarında yatırım teşvik belgesi alınmış, salça işletmesi kısmen tamamlanıp üretime başlamıştı. Mevcut yatırım teşvik belgesinin revize edilerek

salça ve sebze konservesi yatırımları için 735 milyon TL'ye çıkarılmasına, dondurulmuş gıda yatırımları için 2,3 milyar TL'lik yeni yatırım teşvik belgesi alınmasına karar verilmiştir. Dondurulmuş gıda tesisi yıllık 110.000 ton patates ve 107.840 ton sebze olmak üzere toplam 217.840 ton işleme kapasitesine sahip olacaktır.

KARSAN OTOMOTİV / KARSN 06.01.2023 17:28:11

Elektrikli toplu taşıma pazarında yurtdışındaki varlığını Avrupa'da olduğu gibi Kuzey Amerika pazarında da güçlendirme vizyonu kapsamında Şirket, Kuzey Amerika pazarında ilk teslimatını gerçekleştirmiş olup Kanada'nın Saint John şehrine teslim edilen altı adet e-JEST aracı hizmete başlamıştır.

*Kamuyu Aydınlatma Platformu'na 09.01.2023 saat 07:59'a kadar gelen haberleri kapsamaktadır.

*Şirket haberleri araştırma birimi tarafından hazırlanmaktadır.

*SPK ve BIST kararıyla Tedbir Kapsamındaki Pay Senetlerine [buradan](#) ulaşabilirsiniz.

*Kredili İşlemlerde Öz Kaynak Tamamlama Bildirimi ve Resen Satış Hakkında Bilgilendirmeye ulaşmak için [TIKLAYINIZ...](#)

Haftalık Piyasa Takvimi 09 - 13 Ocak

Tarih	Saat	Ülke	Veri	Önem	Dönem	Beklenti	Önceki
09 Ocak Pazartesi	10:00	Almanya	Sanayi Üretim Endeksi (Aylık)	■	Kasım	0,10%	-0,10%
	12:30	Euro B.	Sentix Yatırımcı Güven Endeksi	■	Ocak	-18,00	-21,00
	13:00	Euro B.	İşsizlik Oranı	■	Kasım	6,50%	6,50%
	Tüm Gün	Japonya	Tatil Nedeniyle Piyasalar Kapalı olacak	■	Ocak		
10 Ocak Salı	02:30	Japonya	Tokyo TÜFE Aylık/Yıllık	■	Aralık		-0,10%/3,80%
	10:00	Türkiye	Sanayi Üretim Endeksi (Aylık/Yıllık)	■	Kasım		2,40%/2,50%
	10:00	Türkiye	İşsizlik Oranı	■	Kasım		10,20%
	13:10	Japonya	BoJ Başkanı Kuroda'nın Konuşması	■	Ocak		
	17:00	ABD	Fed Başkanı Powell'in Konuşması	■	Ocak	46,20	46,20
	18:00	ABD	Toptan Stoklar (Aylık)	■	Kasım	1,00%	1,00%
11 Ocak Çarşamba	10:00	Türkiye	Cari İşlemler Dengesi	■	Kasım	-4,50 mlr \$	-0,36 mlr \$
	18:30	ABD	Ham Petrol Stokları	■	Haftalık		1,694M
12 Ocak Perşembe	04:30	Çin	TÜFE (Aylık/Yıllık)	■	Aralık	-0,10%/1,80%	-0,20%/1,60%
	04:30	Çin	ÜFE (Yıllık)	■	Aralık	-0,10%	-1,30%
	10:00	Almanya	Cari İşlemler Dengesi	■	Kasım		5,90 mlr €
	16:30	ABD	TÜFE (Aylık/Yıllık)	■	Aralık	0,10%/6,50%	0,10%/7,10%
	16:30	ABD	Çekirdek TÜFE (Aylık/Yıllık)	■	Aralık	0,30%/5,70%	0,20%/6,00%
	16:30	ABD	Haftalık İşsizlik Maaşı Başvuruları	■	Ocak		204 Bin
	22:00	ABD	Federal Bütçe Dengesi	■	Aralık	-248 mlr \$	-249 mlr \$
13 Ocak Cuma	06:00	Çin	Dış Ticaret Dengesi	■	Aralık		69,84 mlr \$
	10:00	Türkiye	TCMB Piyasa Katılımcıları Anketi	■	Ocak		
	10:00	İngiltere	GSYİH (Çeyreklik/Yıllık)	■	4.Çeyrek		-0,30%/1,90%
	10:00	İngiltere	Sanayi Üretim Endeksi (Aylık/Yıllık)	■	Kasım	-0,30%/-3,20%	0,20%/-2,40%
	10:00	İngiltere	Dış Ticaret Dengesi	■	Kasım		-14,48 mlr £
	12:00	Almanya	GSYİH - Yıllık	■	2022		2,60%
	13:00	Euro B.	Sanayi Üretim Endeksi (Aylık/Yıllık)	■	Kasım	0,20%/0,50%	-2,00%/3,40%
	13:00	Euro B.	Dış Ticaret Dengesi	■	Kasım		-26,5 mlr €
	18:00	ABD	Michigan Tüketici Güven Endeksi	■	Ocak	60,00	59,70

Takvim açıklanacak tüm verileri **kapsamamaktadır**. Tahminler Bloomberg, Tradingeconomics.com, Investing.com, Econoday.com kaynaklarından alınmıştır.

BIST-100 Endeksinde Geçen Hafta En Çok Yükselen ve Düşen İlk 10 Hisse

YÜKSELENLER						DÜŞENLER					
Yükselenler	Son Değişim Değer	%	Önceki Hafta Ort. Günlük İşlem Hacmi	Geçen Hafta Ort. Günlük İşlem Hacmi	İşlem Hacmi Haftalık Ort. Değişim %	Düşenler	Son Değişim Değer	%	Önceki Hafta Ort. Günlük İşlem Hacmi	Geçen Hafta Ort. Günlük İşlem Hacmi	İşlem Hacmi Haftalık Ort. Değişim %
GUBRF	295.00	11.62	1,269,316,228	2,124,216,148	67.4	ASUZU	180.80	-21.87	168,322,398	290,396,189	72.5
EGEEN	6,765.60	9.25	568,300,568	983,310,899	73.0	SASA	95.00	-13.64	397,865,200	425,688,579	7.0
ULKER	47.42	8.46	438,315,227	609,999,385	39.2	KCAER	18.29	-12.90	180,511,072	183,414,240	1.6
KRDMD	19.26	7.06	3,398,602,053	7,584,560,464	123.2	GESAN	208.50	-12.43	523,900,168	619,245,555	18.2
EKGYO	9.22	5.61	3,760,894,920	6,828,960,231	81.6	TTRAK	578.00	-12.42	254,119,848	336,464,177	32.4
VESBE	14.48	5.08	258,883,710	498,747,375	92.7	ALGYO	73.70	-12.05	233,063,447	177,175,648	-24.0
KOZAL	589.00	4.25	4,972,423,128	3,927,420,479	-21.0	KMPUR	103.80	-11.58	97,252,389	138,445,325	42.4
TCELL	39.40	4.01	3,932,160,792	4,069,783,948	3.5	SMRTG	77.40	-11.29	501,961,235	381,321,352	-24.0
VESTL	73.50	3.16	970,644,109	1,578,065,473	62.6	AKSEN	41.74	-11.19	544,115,846	619,786,554	13.9
TTKOM	25.32	3.09	2,849,851,488	3,398,125,552	19.2	ODAS	10.00	-11.11	817,592,921	977,542,766	19.6

BIST-100 Endeksinde Geçen Hafta İşlem Hacmi Artan ilk 15 Hisse

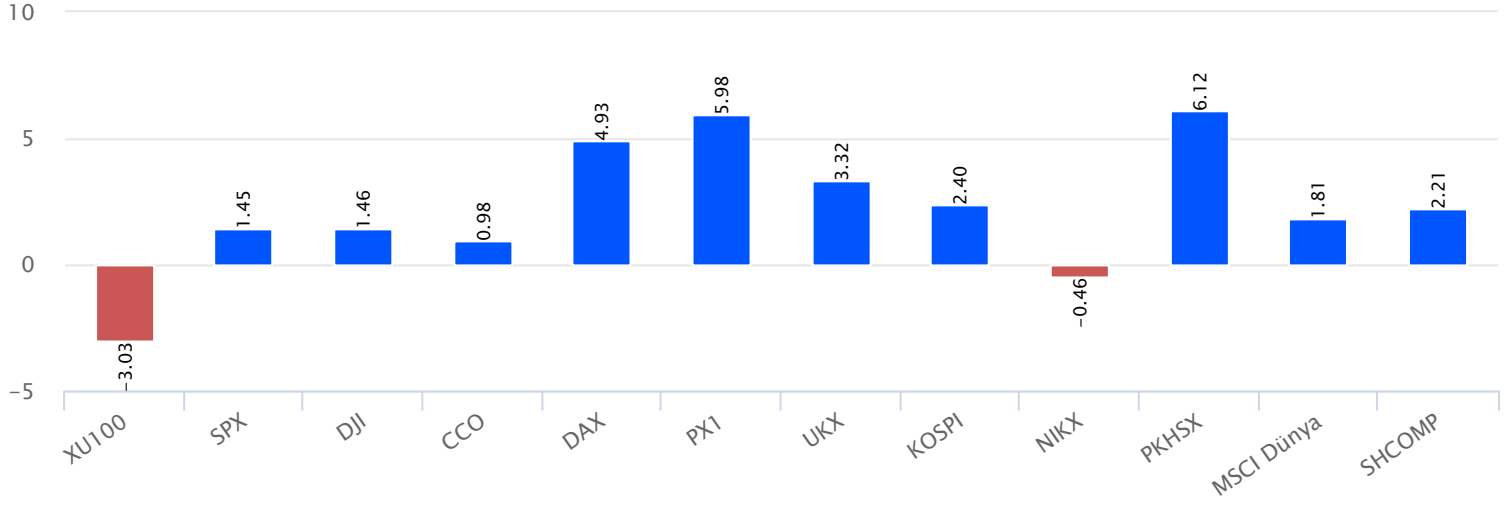
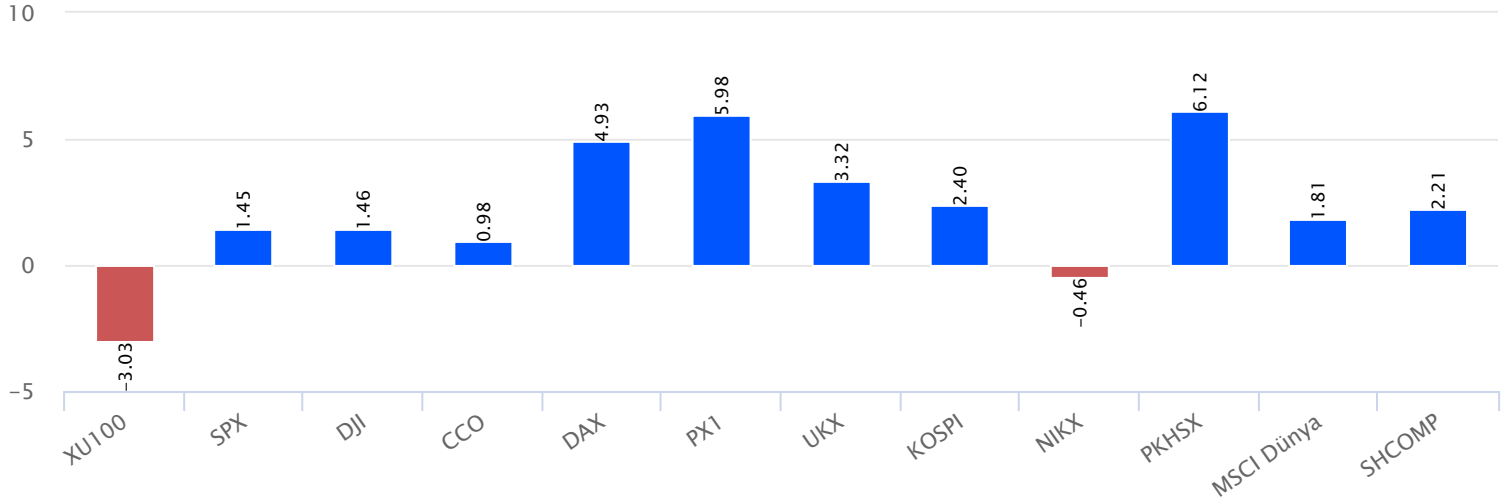
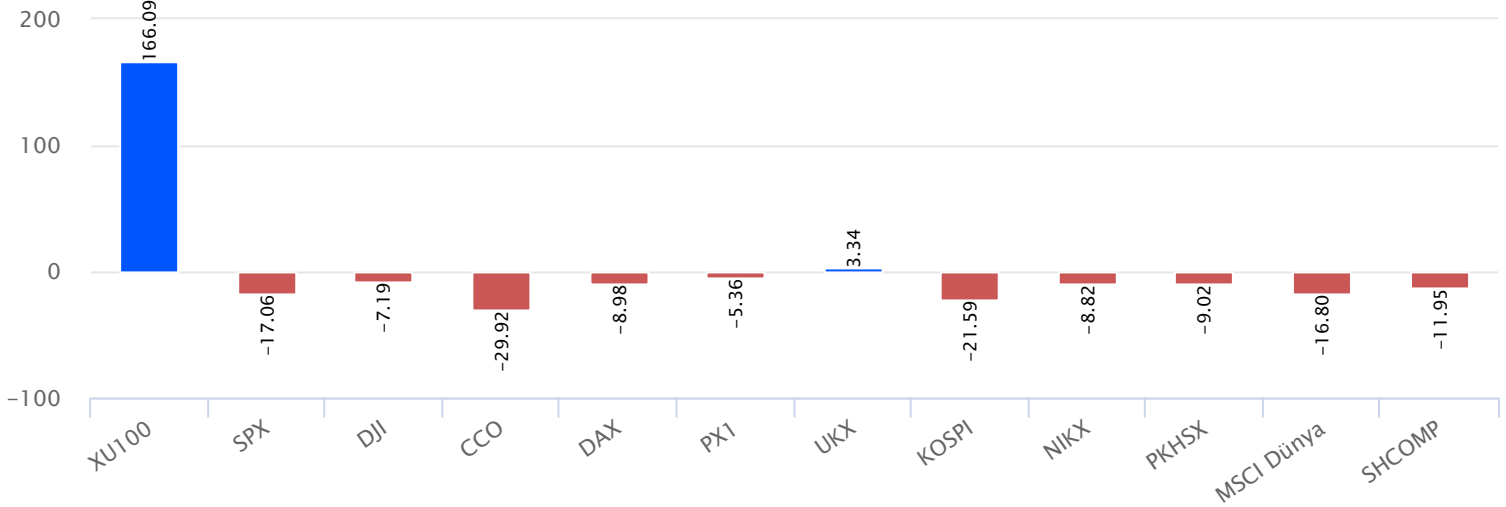
Hisse	Haftalık Bazda Hacim Değişimi (%)	Haftalık İşlem Hacmi	Haftalık Kapanış Getiri	F/K PD/DD	21 Günlük Ort.	50 Günlük Ort.	100 Günlük Ort.	200 Günlük Ort.	500 Günlük Ort.	
EREGL	357.62	3,682,773,286.98	0.92	41.64	7.45	1.31	41.47	39.42	32.87	24.02
ISDMR	160.64	50,739,865.82	0.60	33.50	13.28	1.89	33.34	31.46	28.61	27.08
KRDMD	123.17	2,791,474,181.44	7.06	19.26	5.34	2.03	18.20	15.52	13.89	13.34
VESBE	92.65	410,916,913.53	5.08	14.48	12.51	4.22	13.41	11.85	10.61	9.71
AKFGY	82.32	316,535,119.26	-7.20	4.90	3.07	1.77	5.27	4.98	4.22	3.43
EKGYO	81.58	4,637,634,640.85	5.61	9.22	14.56	1.99	8.44	6.96	5.61	4.20
EGEEN	73.03	379,111,854.70	9.25	6,765.60	21.20	13.88	5,729.76	4,591.06	3,556.24	2,761.96
ASUZU	72.52	122,289,434.40	-21.87	180.80	21.60	8.01	234.90	225.04	231.72	186.47
ARCLK	69.77	1,462,255,652.20	2.41	114.90	30.45	3.36	106.52	94.45	83.03	76.25
GUBRF	67.35	2,033,728,541.30	11.62	295.00	91.14	22.15	253.55	208.13	167.32	124.00
VESTL	62.58	1,070,457,663.15	3.16	73.50	13.74	2.14	71.17	58.99	47.87	37.05
TAVHL	60.06	510,911,236.10	-2.19	91.45	22.39	1.47	92.72	86.65	78.02	63.16
ISGYO	54.85	505,051,931.58	1.88	10.84	6.94	1.84	10.40	9.37	10.61	12.45
AEFES	43.42	190,762,424.05	0.30	67.95	12.66	1.44	67.87	61.53	52.91	41.16
KMPUR	42.36	83,094,075.70	-11.58	103.80	16.88	9.93	120.92	120.99	89.13	

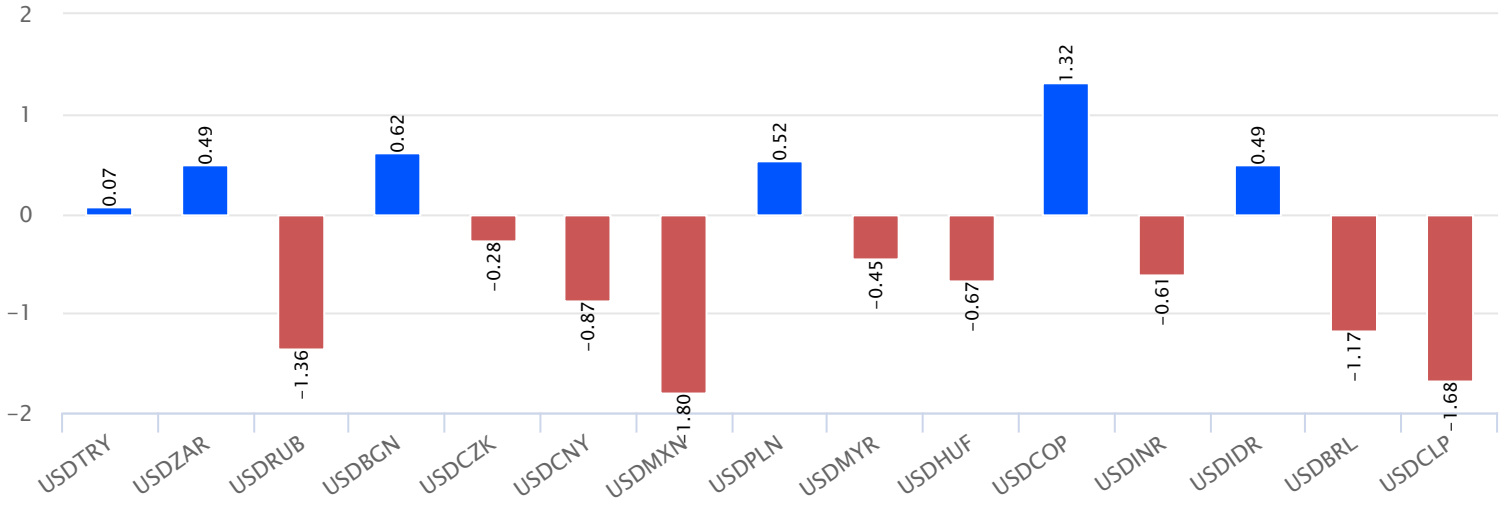
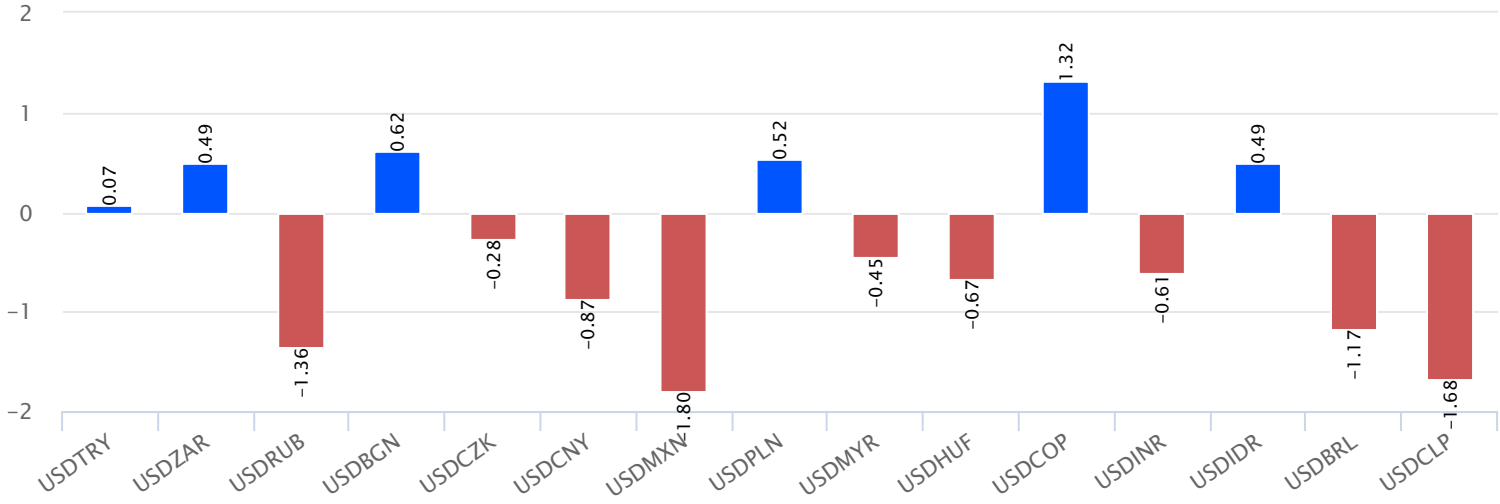
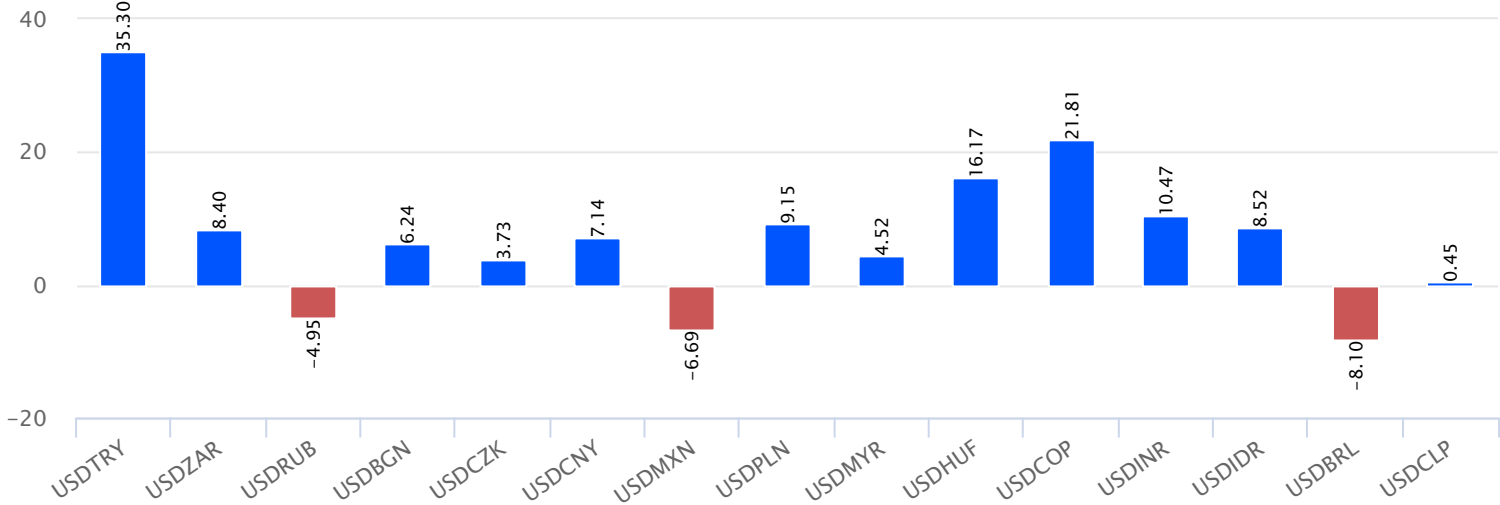
*Haftalık Bazda Hacim Değişimi altında son hafta gerçekleşen toplam işlem hacminin bir önceki haftanın toplam işlem hacmine göre değişimini vermektedir.

BIST-100 Endeksinde Geçen Hafta İşlem Hacmi Düşen ilk 15 Hisse

Hisse	Haftalık Bazda Hacim Değişimi (%)	Haftalık İşlem Hacmi	Haftalık Kapanış Getiri	F/K Pd/DD	21 Günlük Ort.	50 Günlük Ort.	100 Günlük Ort.	200 Günlük Ort.	500 Günlük Ort.
TSPOR	-67.33	92,966,962.84	-5.64	4.52			4.94	4.77	4.84
KZBGY	-48.80	481,396,902.54	-10.18	25.60	3.46		27.49	22.99	25.19
IPEKE	-43.68	145,617,292.30	-5.67	32.92	10.74	3.10	36.04	33.87	27.12
KORDS	-41.28	254,966,718.70	-7.60	89.35	12.64	2.21	91.37	80.52	69.15
KOZAA	-40.15	678,552,054.45	-7.54	49.56	12.73	3.21	54.23	46.20	37.63
JANTS	-37.13	137,752,200.60	-9.48	129.80	16.79	8.32	139.56	133.41	108.31
CEMTS	-28.91	232,101,238.35	-7.50	59.20	5.98	3.52	61.01	55.22	45.32
KLRHO	-28.25	39,119,988.60	-9.10	24.76	8.96	4.35	27.72	28.72	27.99
BAGFS	-27.25	100,744,377.38	-7.28	37.20	8.27	4.31	41.95	41.99	33.70
TKNSA	-25.06	71,417,762.44	-3.09	25.68	11.81	9.13	27.94	25.75	19.55
SMRTG	-24.03	498,347,744.55	-11.29	77.40	123.38	36.08	91.52	101.28	68.43
ALGYO	-23.98	239,961,584.65	-12.05	73.70	3.37	1.35	79.93	73.79	59.78
DOAS	-23.53	370,422,508.50	-10.92	174.60	5.88	4.44	173.86	154.56	127.73
FENER	-22.10	210,566,191.05	-0.89	72.25			73.12	70.23	63.65
CIMSA	-21.94	149,132,799.50	-3.34	97.05	3.90	2.45	96.32	88.22	74.17

*Haftalık Bazda Hacim Değişimi altında son hafta gerçekleşen toplam işlem hacminin bir önceki haftanın toplam işlem hacmine göre değişimini vermektedir.

Dünya Borsaları Haftalık Değişim %Dünya Borsaları Yılbaşına Göre Değişim %Dünya Borsaları 52 Haftalık Fark %

Para Birimleri Haftalık Değişim %Para Birimleri Yılbaşına Göre Değişim %Para Birimleri 52 Haftalık Değişim %

**Gedik Yatırım Menkul Değerler A.Ş. - Yatırım Danışmanlığı Birimi****E-Posta** : gyd@gedik.com**Adres** : Altayçeşme Mahallesi, Çamlı Sokak, No: 21, Kat: 10-11,12, 34843 Maltepe/İstanbul**Tel** :(0216) 453 0053**Yatırım Danışmanlığı Birimi**

Üzeyir DOĞAN	Yatırım Danışmanlığı Müdürü	uzeyirdogan@gedik.com
Mesut KURT	Müdür	mkurt@gedik.com
Onurcan BAL	Müdür Yardımcısı	obal@gedik.com
Eda KARADAĞ	Müdür Yardımcısı	eda.karadag@gedik.com
Betül ASILKAN	Yatırım Danışmanı	betul.asilkan@gedik.com
Yılmaz ALTUN	Yatırım Danışmanı	yilmaz.altun@gedik.com
Elif KAYA	Uzman	ekaya@gedik.com

YASAL UYARI

Burada yer alan bilgiler Gedik Yatırım tarafından bilgilendirme amacıyla hazırlanmıştır. Yatırım sinyal, bilgi, yorum ve tavsiyeleri yatırım danışmanlığı kapsamında değildir. Yatırım danışmanlığı hizmeti; aracı kurumlar, portföy yönetim şirketleri, mevduat kabul etmeyen bankalar ile müşteri arasında imzalanacak yatırım danışmanlığı sözleşmesi çerçevesinde sunulmaktadır. Burada yer alan sinyal, yorum ve tavsiyeler, herhangi bir yatırım aracının alım satım önerisi ya da getiri vaadi olarak yorumlanmamalıdır. Bu görüşler mali durumunuz ile risk ve getiri tercihlerinize uygun olmayabilir ve sadece burada yer alan bilgilere ve sinyallere dayanarak yatırım kararı verilmesi beklentilerinize uygun sonuçlar doğurmayabilir. Burada yer alan sinyaller, fiyatlar, veriler ve bilgilerin tam ve doğru olduğu garanti edilemez; içerik, haber verilmeksizin değiştirilebilir. Tüm sinyal ve veriler, Gedik Yatırım tarafından güvenilir olduğuna inanılan kaynaklardan alınmıştır. Bu sinyal ve kaynakların kullanılması nedeni ile ortaya çıkabilecek hatalardan ve zararlardan Gedik Yatırım sorumlu değildir.

Genel Müdürlük

Altayçeşme Mah. Çamlı Sok. Ofis Park Maltepe No:21/4 Kat:10-11-12 Maltepe/İstanbul/Türkiye
Tel: (0216) 453 00 00 (pbx) Faks: (0216) 377 11 36

Alanya

Şekerhane Mah. 1100 Sok. No: 9 / 206 Alanya / ANTALYA Tel: (0242) 519 23 17 (pbx)
Faks: (0242) 513 93 81

Adana-Seyhan

Çınarlı Mah. Ziyapaşa Bulvarı No: 78 Güneş Ziyapaşa İş Merkezi Kat :5 No :504
Seyhan/ADANA Tel: (0322) 355 03 50 (pbx) Faks: (0322) 290 35 18

Ankara - Çankaya

Simon Bolivar Cad. No: 8/6 Çankaya/ANKARA Tel: (0312) 438 27 00 (pbx) Faks: (0312)
438 27 47

Ankara - Kızılay

Mustafa Kemal Mah. 2157 Sk. Dış Kapı No : 2 İç Kapı No : 11 Çankaya/ ANKARA Tel: (0312)
232 09 49 (pbx) Faks: (0312) 232 09 49

Antalya

Tahıl Pazarı Mah.404 Sok. Hafız Ahmet Bedestenli No: 5/29-30 ANTALYA Tel: (0242) 248
35 20 (pbx) Faks: (0242) 244 29 10

Aydın

Hasanefendi-Ramazan Paşa Mah. İstiklal Cad. Dış Kapı No : 23 İç Kapı No : 1 Efeler/AYDIN Tel:
(0256) 999 17 87 (pbx) Faks:

Aydın - Kuşadası

Türkmen mah. Atatürk Bulvarı Belvü Sitesi C Blok Kat 2 Daire 3 Kuşadası /AYDIN Tel:
(0256) 618 44 77 (pbx) Faks: (0256) 618 44 91

Aydın - Nazilli

Altıntaş Mah. İstasyon Bulvarı No:19 Kat:4 Daire:12 Nazilli / AYDIN Tel: (0256) 314 15 98 (pbx)
Faks: (0256) 315 88 52

Bağdat Caddesi Private

Caddebostan Mah. Kantarcı Rıza Sk. Dış Kapı No:1 K:4 İç Kapı No:8 Kadıköy /
İSTANBUL Tel: (0216) 453 01 93 (pbx) Faks: (0216) 411 23 54

Balıkesir

Eski Kuyumcular Mah. Anafartalar Cad. Acarlar İş Merkezi Dış Kapı No : 23 İç Kapı No : 1
Karesi - BALIKESİR Tel: (0266) 999 12 40 (pbx) Faks:

Bandırma

Dere Mah. Ordu Cad. Kapı No:3 İç Kapı No:2 Bandırma/ BALIKESİR Tel: (0226) 999 10
75 (pbx) Faks:

Bodrum

Çırkan Mah. Atatürk Bul. No: 16 C - İç Kapı Muğla/ BODRUM Tel: (0252) 316 32 70 (pbx) Faks:
(0252) 316 92 70

Bursa

Fethiye Mah. Sanayi Cad., Corner Plus İş Merkezi No:263 Kat:2 D:22/26 Nilüfer/BURSA
Tel: (0224) 220 51 50 (pbx) Faks: (0224) 220 50 99

Bursa - Nilüfer

Oduluk Mah. Liman Cad. No:7 Nilüfer / BURSA Tel: (0224) 275 35 50 (pbx) Faks: (0224) 451
79 66

Çanakkale

Kemalpaşa Mah. Şair Ece Ayhan Meydanı Dış Kapı No: 22 Kat: 2 İç Kapı No:2 Merkez /
ÇANAKKALE Tel: (0286) 999 17 02 (pbx) Faks:

Çorlu

Zafer Mah. Cumhuriyet Bulvarı Dış Kapı No:9T1 İç Kapı No:114 Çorlu TEKİRDAĞ Tel: (0282)
888 96 20 (pbx) Faks:

Çorum - Merkez

Yavruturna Mah. 1. Maliye Sok. No: 1 Kat: 4 D: 22 Çorum Tel: (0364) 211 11 45 (pbx)
Faks: (0364) 201 05 63

Denizli - Merkez

Saraylar Mah. İkinci Ticari Yol Sok. No: 32 Kat: 4 DENİZLİ Tel: (0258) 263 80 15 (pbx) Faks:
(0258) 241 91 01

Edirne - Merkez

Sabuni Mah. Banka Aralığı Sok. Kardeşler İş Merkezi No:10/19 Merkez/EDİRNE Tel:
(0284) 212 25 30 (pbx) Faks: (0284) 213 37 78

Elazığ - Merkez

Yeni Mah. Gazi Cd. No: 28/3 ELAZIĞ Tel: (0424) 233 28 01 (pbx) Faks: (0424) 233 27 35

Eskişehir - Merkez

Akarbaşı Mah. Atatürk Bulvarı No : 77 A Odunpazarı / ESKİŞEHİR Tel: (0222) 230 09 08
(pbx) Faks: (0222) 220 37 02

Etiler Private

Etiler Mah. Yıldız Çiçeği Sok. No:11 Beşiktaş/İstanbul Tel: (0212) 999 50 11 (pbx) Faks:

İstanbul - Ataşehir

Barbaros Mah. İhlamur Bulvarı Sarkaç Sok. Ağaaoğlu My Prestige No:1 D: 12-13
Ataşehir/İSTANBUL Tel: (0216) 560 37 00 (pbx) Faks: (0216) 688 67 86

İstanbul - Bakırköy

Cevizlik Mah. Muhasebeci Sok. Neşe Han No: 1 Kat:3 Bakırköy/İSTANBUL Tel: (0212) 660 85
25 (pbx) Faks: (0212) 570 03 03

İstanbul - Kapalıçarşı

Kürkçüler Sk. No: 25 Eminönü/Kapalıçarşı/İSTANBUL Tel: (0212) 513 40 01 (pbx) Faks:
(0212) 527 16 86

İstanbul - Maltepe

Bağlarbaşı Mah. Bağdat Caddesi. Gedik İş Merkezi A Blok No: 414 Kat: 2 Daire: 22 İSTANBUL
Tel: (0216) 399 00 42 (pbx) Faks: (0216) 399 18 17

İstanbul - Tophane

Necatibey Cad. Alipaşa Degirmen Sok. No: 24 34425 Tophane/Karaköy/ İSTANBUL Tel:
(0212) 251 60 06 (pbx) Faks: (0212) 293 49 03

İstanbul - Ümraniye

İnkılap Mah. Küçüksu Cad. Çeşminaz Sok. NO:2/7 Kat:3 Ümraniye Tel: (0216) 461 33 90 (pbx)
Faks: (0216) 328 10 32

İzmir - Alsancak

Cumhuriyet Bulvarı Arpacioğlu Apt. No:139 Kat:3 Alsancak İZMİR Tel: (0232) 465 10 20
(pbx) Faks: (0232) 464 66 22

Karabük - Merkez

Bayır Mah. Menderes Cad. Çebioğlu Twin Towers B Blok Dış Kapı No :2 İç Kapı No : 107
Merkez / Karabük Tel: (0370) 502 15 90 (pbx) Faks: (0370) 502 15 93

Kayseri

Hunat MAH. Postalar Geçidi Sok. No:1 / 206 Tel: (0352) 221 36 29 (pbx) Faks: (0352)
221 48 27

Kocaeli - Gebze

Hacı Halil Mah. Hükümet Cad. No: 95 Gebze/KOCAELİ Tel: (0262) 642 34 00 (pbx) Faks: (0262)
641 82 01

Konya - Selçuklu

Beyazıt Mahallesi, Hüsnü Aşk Sok. Bezirci İş Merkezi Kat:4 D:403 Selçuklu / KONYA Tel:
(0332) 238 59 60 (pbx) Faks: (0332) 238 59 75

Malatya - Battalgazi

Büyük Hüseyin Bey Mah. Atatürk Cad. Anadolu İş Merkezi K: 3 No: 23 D: 9-10-11 Battalgazi /
MALATYA Tel: (0422) 325 62 67 (pbx) Faks: (0422) 322 23 72

Manisa - Merkez

Anafartalar Mah. Mustafa Kemal Paşa Cad. Kamil Menteş Apt. No: 34/1 MANİSA Tel:
(0236) 239 42 98 (pbx) Faks: (0236) 239 43 02

Mersin - Akdeniz

Mahmudiye Mah. Atatürk Cad. Adil Kanun İş Hanı Kat: 2 Akdeniz / MERSİN Tel: (0324) 238 18
18 (pbx) Faks: (0324) 231 22 52

Muğla - Fethiye

Babataşı Mah. 774. Sok. No.2 Fethiye / Muğla Tel: (0252) 612 07 60 (pbx) Faks: (0252)
612 36 46

Sakarya - Adapazarı

Tiğçılar Mah. Yenicami Sok. Dış Kapı No:5 İç Kapı No: 201 Adapazarı- Sakarya Tel: (0264) 279
83 89 (pbx) Faks: (0264) 281 03 88

Samsun - İlkadım

Kale Mah. Kaptanağa Sok. No: 18/41 Mecit Turan İş Merkezi İlkadım- Samsun Tel:
(0362) 431 63 43 (pbx) Faks: (0362) 431 33 89

Trabzon - Ortahisar

Kemerkaya Mah. K.Maraş Cad. Ticaret Mektep Sk. Ustaömeroğlu İş Merkezi No: 9/9
Ortahisar/TRABZON Tel: (0462) 326 09 97 (pbx) Faks: (0462) 326 38 67

Uşak - Merkez

İsmetpaşa Cad. No: 63 K: 2 Mavi Plaza UŞAK Tel: (0276) 227 27 44 (pbx) Faks: (0276)
227 27 37

Zonguldak - Ereğli

Müftü Mahallesi Süheyla Erel Sokak. No:2/1 Ay City İş Merkezi 7. Kat Ofis No:85 Karadeniz
Ereğli / ZONGULDAK Tel: (0372) 329 10 00 (pbx) Faks: (0372) 316 66 30