

## BIST 100



## BIST-100 Strateji

Hafta içerisindeki satışlarla yükseliş trendi altına sarkan endeks cuma günü bu trendini test etse de haftayı yükseliş trendi altında bir kapanışla tamamladı. Endekste trend altında kaldığı sürece yaşanabilecek geri çekilmelerde 5.450 – 5.400 bölgesi ile 5.330 seviyeleri izlenecek ilk destek noktalarıdır. 5.330 altında aralık ayının son haftasında test edilen 5.258 seviyesi önem kazanacak olup, bu seviye altında satışların devamı beklenebilir. 5.258 seviyesi altında 5.155 – 5.041 ve 4.959 seviyeleri gündeme gelebilir. Bu sabah itibarıyla 5.583 seviyesinden geçen yükseliş trendi ilk önemli direnç konumunda olup, trend üzerindeki tutunmalarda yükselişlerin devamı beklenebilir. Bu durumda 5.600 – 5.650 aralığı ile devamında 5.700 ve 5.800 seviyeleri direnç olarak takip edilebilir.

## GÜNLÜK HİSSE SENEDİ ÖNERİLERİ

Öneri Tarihi	Hisse Senedi	İşlem Yönü	Önceki Gün Kapanış	Pozisyon Açım Aralığı	Hedef Fiyatı	Zarar Kes Fiyatı
2.1.2023	KERVİT	ALİŞ	17,50	17,44-17,58	17,92	17,25
2.1.2023	MAVİ	ALİŞ	132,20	131,50-132,80	135,8	130,2
2.1.2023	TCELL	ALİŞ	37,88	37,76-38	38,92	37,36
2.1.2023	TUPRS	ALİŞ	529,90	528-532,50	540,5	522,4

➤ Önerilerin geçerlilik süresi raporda verilen tarihle sınırlıdır. Verilen tarih içinde hedef ve stop seviyesine ulaşmayan hisseler öneri bitiş tarihindeki kapanış fiyatından kapatılmış sayılır ve bunlar için ek bir bildirim yapılmaz.

Hisse seçimlerinde Teknik Analiz yöntemleri kullanılmıştır.

## BIST 100 Şirketleri Destek/Direnç Tablosu

\* Tabloda yer alan destekler ve dirençler; ilgili şirketin pivot noktaları ve seçilmiş hareketli ortalamalarından oluşan 13 seviye dikkate alınarak hesaplanmıştır. Bahsedilen bu 13 seviyeden kapanış fiyatına eşit ya da en yakın uzaklıkta yer alan üçer seviye destekler ve dirençler olarak sıralanmıştır. **Tabloda yer alan destek/direnç noktalarının aynı ya da birbirine çok yakın olması o bölgede birden çok göstergenin destek ya da direnç oluşturduğu anlamına gelmektedir.** Bu durum buradaki destek ya da direncin önemini artırmaktadır. Tabloda yer alan destek ve direnç seviyeleri yatırımcının risk/getiri profili de göz önünde bulundurularak gün içi işlemlerde kar alımı ve zarar kes için referans olarak kullanılabilir. Tablo her gün güncellenmektedir.

## BIST 100 ŞİRKETLERİ DESTEK/DİRENÇ TABLOSU

HİSSELER	DESTEKLER			REFERANS DEĞERLER		DİRENÇLER			ORTA NOKTA DESTEĞİNE/DİRENCİNE UZAKLIK		SON 1 HAFTANIN DİP/ZİRVE NOKTASI	
	Destek 3	Destek 2	Destek 1	Kapanış	Pivot	Direnç 1	Direnç 2	Direnç 3	Orta Desteğe Uzaklık	Orta Dirence Uzaklık	Son 1 Haftanın En Düşüğü	Son 1 Haftanın En Yüksekü
AEFES	66,58	66,75	67,17	67,75	67,88	68,04	68,14	68,47	-1,48%	0,57%	67,05	70,20
AGHOL	108,40	109,08	109,17	110,4	110,40	112,40	114,40	116,40	-1,20%	3,62%	104,90	116,80
AKBNK	19,14	19,28	19,35	19,55	19,71	19,65	19,92	20,28	-1,40%	1,88%	18,79	20,30
AKFGY	5,23	5,26	5,28	5,28	5,33	5,28	5,37	5,47	-0,35%	1,77%	5,03	5,46
AKSA	89,09	89,73	90,07	91,95	91,03	92,92	93,88	95,77	-2,42%	2,10%	85,45	92,90
AKSEN	44,70	45,44	46,22	47	46,96	47,44	47,74	47,87	-3,32%	1,57%	45,60	50,10
ALARK	79,37	80,33	81,17	82	82,13	82,19	82,97	83,93	-2,03%	1,18%	76,70	86,20
ALBRK	3,24	3,30	3,32	3,35	3,38	3,40	3,40	3,46	-1,59%	1,59%	3,22	3,51
ALGYO	80,79	82,22	82,34	83,8	83,93	85,52	87,23	88,82	-1,89%	4,10%	78,75	87,50
ALKIM	38,11	38,53	38,85	39,18	39,27	39,36	39,59	39,81	-1,67%	1,05%	37,42	40,46
ARCLK	104,46	108,03	108,43	112,2	115,47	119,63	127,07	131,23	-3,71%	13,25%	103,40	122,90
ASELS	58,88	58,94	59,90	62,15	61,60	63,85	65,55	67,80	-5,16%	5,47%	56,15	63,30
ASUZU	225,33	226,56	228,37	231,4	233,43	235,91	236,47	239,24	-2,09%	2,19%	230,00	254,00
AYDEM	25,61	26,03	26,33	26,46	26,81	26,90	27,23	27,29	-1,61%	2,92%	25,12	27,86
BAGFS	38,25	39,05	39,59	40,12	40,39	40,93	41,50	41,73	-2,66%	3,44%	37,76	45,66
BASGZ	20,62	20,92	21,14	21,36	21,44	21,56	21,66	21,90	-2,06%	1,40%	20,28	22,90
BERA	29,10	29,54	29,82	30,1	30,26	30,18	30,45	30,54	-1,86%	1,15%	28,84	32,60
BIMAS	134,50	135,70	136,53	136,9	137,80	139,00	141,10	142,30	-0,88%	3,07%	132,70	139,90
BIOEN	17,82	18,31	18,64	18,95	18,38	18,97	19,52	20,08	-3,39%	2,99%	16,85	19,30
BRYAT	1089,03	1116,27	1139,13	1162	1166,37	1181,51	1189,23	1193,71	-3,94%	2,34%	1.085,00	1.238,90
BUCIM	6,09	6,10	6,13	6,19	6,22	6,29	6,38	6,45	-1,45%	3,12%	5,71	6,32
CCOLA	199,86	201,20	203,81	204,4	204,50	205,01	207,70	211,00	-1,57%	1,61%	196,70	220,00
CEMTS	61,15	61,87	61,95	64	63,15	65,20	66,40	68,45	-3,33%	3,75%	59,60	66,35
CIMSA	97,87	99,13	99,82	100,4	101,22	102,48	104,57	105,83	-1,26%	4,15%	97,90	107,90
DOAS	181,40	181,64	188,70	196	194,00	201,30	206,60	213,90	-7,33%	5,41%	170,10	199,30
DOHOL	9,84	10,10	10,25	10,58	10,63	11,10	11,63	12,10	-4,51%	9,89%	9,99	11,15
ECILC	31,30	31,76	31,93	32,22	32,48	32,94	32,97	33,37	-1,43%	2,31%	31,36	34,76
EGEEN	5969,00	5995,70	6081,00	6193	6224,00	6336,00	6479,00	6591,00	-3,19%	4,62%	5.801,00	6.566,00
EKGYO	8,42	8,46	8,57	8,73	8,77	8,92	9,12	9,27	-3,14%	4,43%	7,84	8,96
ENJSA	35,05	35,33	35,69	36,06	36,39	36,75	37,45	37,81	-2,03%	3,85%	33,42	37,56
ENKAI	31,52	31,95	32,55	33,14	33,55	34,15	35,15	35,75	-3,58%	6,08%	30,38	34,88
ERBOS	183,82	184,13	186,39	186,6	187,77	190,23	193,87	196,33	-1,32%	3,89%	177,10	194,80
EREGL	40,77	41,01	41,13	41,26	41,51	41,37	41,38	41,75	-0,60%	0,29%	40,10	42,00
EUREN	11,73	11,98	12,11	12,25	12,36	12,42	12,49	12,74	-2,23%	1,99%	11,80	12,95
FENER	71,17	72,01	72,03	72,9	73,27	73,72	74,13	74,24	-1,21%	1,69%	71,05	76,50
FROTO	507,23	513,77	519,13	524,5	525,67	531,03	537,57	542,93	-2,05%	2,49%	479,60	532,20
GARAN	29,52	29,69	29,93	30,04	30,31	30,65	31,27	31,61	-1,15%	4,08%	28,78	31,06
GESAN	232,03	233,20	235,07	238,1	239,63	242,67	247,23	250,27	-2,06%	3,84%	234,70	268,60
GLYHO	9,98	10,60	10,92	11,23	11,54	11,86	11,87	11,89	-5,58%	5,67%	11,21	12,36
GSDHO	3,96	4,05	4,12	4,18	4,22	4,21	4,29	4,39	-3,03%	2,55%	4,00	4,58
GUBRF	246,41	250,23	261,87	264,3	261,17	275,23	286,17	300,23	-5,32%	8,27%	243,50	277,00
GWIND	21,30	21,92	22,34	22,76	22,96	23,00	23,13	23,38	-3,69%	1,65%	22,00	23,60
HALKB	12,68	12,93	13,11	13,29	13,36	13,53	13,54	13,57	-2,71%	1,88%	12,70	14,24
HEKTS	36,03	36,83	37,02	37,62	38,41	39,13	39,21	39,80	-2,11%	4,22%	37,42	44,18
IPEKE	33,01	33,69	34,29	34,9	35,39	35,99	36,20	36,57	-3,48%	3,72%	32,98	40,18
ISCTR	12,48	12,60	12,62	12,77	12,92	12,87	13,06	13,36	-1,30%	2,30%	12,32	13,34
ISDMR	33,09	33,11	33,17	33,3	33,39	33,61	33,91	34,13	-0,57%	1,84%	31,62	33,94
ISFIN	7,85	7,98	8,06	8,1	8,07	8,12	8,20	8,22	-1,52%	1,19%	7,54	8,41
ISGYO	10,42	10,50	10,51	10,64	10,72	10,87	10,97	11,09	-1,35%	3,06%	9,69	10,95
JANTS	140,33	141,48	141,77	143,4	144,53	145,50	146,17	148,93	-1,34%	1,93%	139,50	158,50

## BIST 100 ŞİRKETLERİ DESTEK/DİRENÇ TABLOSU

HİSSELER	DESTEKLER			REFERANS DEĞERLER		DİRENÇLER			ORTA NOKTA DESTEĞİNE/DİRENÇİNE UZAKLIK		SON 1 HAFTANIN DİP/ZİRVE NOKTASI	
	Destek 3	Destek 2	Destek 1	Kapanış	Pivot	Direnç 1	Direnç 2	Direnç 3	Orta Desteğe Uzaklık	Orta Dirence Uzaklık	Son 1 Haftanın En Düşüğü	Son 1 Haftanın En Yüksekü
KARSN	11,94	12,19	12,34	12,49	12,59	12,74	12,92	12,99	-2,40%	3,47%	12,27	13,65
KCAER	19,53	20,27	20,77	21	20,73	21,47	21,68	21,93	-3,49%	3,26%	19,24	22,28
KCHOL	79,25	80,70	82,20	83,7	83,80	85,30	86,90	88,40	-3,58%	3,82%	75,50	85,40
KERTV	16,04	16,77	17,00	17,5	17,17	17,91	18,31	19,05	-4,19%	4,65%	15,82	18,27
KLRHO	25,81	26,31	26,77	27,24	27,27	27,68	27,73	27,78	-3,43%	1,81%	26,40	28,98
KMPUR	109,30	111,60	114,50	117,4	116,80	118,31	119,70	120,33	-4,94%	1,96%	113,90	125,70
KONTR	153,03	156,42	158,10	158,3	155,67	160,93	163,57	164,79	-1,19%	3,33%	145,60	162,50
KORDS	94,07	95,38	95,54	96,7	97,37	98,68	100,67	101,98	-1,36%	4,10%	92,05	102,90
KOZAA	51,50	52,55	53,31	53,6	54,15	54,68	54,79	55,20	-1,96%	2,22%	48,30	62,25
KOZAL	526,87	544,18	545,93	565	562,47	581,53	590,66	598,07	-3,69%	4,54%	537,10	682,00
KRDMD	17,50	17,59	17,74	17,99	18,16	18,07	18,17	18,40	-2,23%	0,97%	17,34	18,72
KZBGY	27,01	28,21	28,40	28,5	28,19	29,69	30,87	32,37	-1,00%	8,33%	24,50	30,30
MAVI	127,11	127,32	128,53	132,2	130,37	134,03	135,87	139,53	-3,69%	2,77%	118,40	132,20
MGROS	142,91	144,17	145,14	146,5	147,63	149,97	153,43	155,77	-1,59%	4,73%	140,60	151,10
NTHOL	14,58	14,80	14,82	15,05	15,23	15,39	15,47	15,54	-1,69%	2,77%	14,33	16,06
ODAS	10,67	10,96	11,08	11,25	11,15	11,30	11,44	11,45	-2,58%	1,69%	10,46	11,51
OTKAR	991,87	1003,44	1014,93	1038	1026,47	1049,53	1061,07	1084,13	-3,33%	2,22%	954,60	1.060,00
OYAKC	20,34	20,63	20,68	21,02	21,30	21,28	21,64	21,83	-1,88%	2,95%	20,68	23,76
PETKM	19,36	19,66	19,71	19,96	20,10	20,40	20,84	21,14	-1,50%	4,41%	18,75	21,06
PGSUS	468,68	469,60	474,80	480	483,70	487,33	488,90	492,81	-2,17%	1,85%	473,00	513,60
PSGYO	8,54	8,69	8,81	8,94	8,96	9,08	9,14	9,23	-2,83%	2,24%	8,14	9,68
SAHOL	43,21	43,93	44,15	45,08	45,11	46,05	47,01	47,95	-2,54%	4,29%	42,60	46,08
SASA	101,17	103,33	106,67	110	108,83	112,17	112,23	114,06	-6,06%	2,03%	103,80	116,80
SELEC	37,33	37,72	38,91	40,5	39,81	41,39	42,29	43,87	-6,86%	4,41%	36,20	40,70
SISE	41,73	42,15	42,53	42,92	43,19	43,57	44,23	44,61	-1,80%	3,04%	40,14	43,84
SKBNK	2,94	2,99	3,02	3,06	3,08	3,08	3,08	3,11	-2,40%	0,79%	2,94	3,23
SMRTG	77,50	79,95	83,60	87,25	86,05	88,88	89,70	92,15	-8,37%	2,81%	80,50	97,00
SNGYO	3,46	3,46	3,48	3,51	3,53	3,53	3,55	3,58	-1,52%	1,23%	3,31	3,67
SOKM	27,35	27,65	27,75	27,96	28,03	28,33	28,71	29,01	-1,10%	2,67%	26,60	28,40
TAVHL	92,33	92,83	93,14	93,5	93,57	94,73	95,97	97,13	-0,72%	2,64%	90,00	95,30
TCELL	36,48	37,18	37,29	37,88	38,44	39,14	40,40	41,10	-1,85%	6,65%	36,44	40,24
THYAO	137,37	139,13	140,32	140,9	142,27	141,99	142,19	144,03	-1,25%	0,91%	137,10	146,60
TKFEN	47,32	47,46	48,29	49,26	50,07	49,51	51,04	52,82	-3,65%	3,61%	47,70	53,85
TKNSA	25,43	25,97	26,23	26,5	26,77	27,03	27,09	27,57	-2,01%	2,21%	25,00	27,70
TMSN	63,50	64,60	65,30	66	66,40	66,58	67,10	67,77	-2,12%	1,67%	63,85	68,95
TOASO	157,20	158,43	162,07	165,7	166,13	169,77	173,83	177,47	-4,39%	4,91%	146,50	170,20
TSKB	4,20	4,27	4,32	4,37	4,39	4,41	4,44	4,50	-2,29%	1,60%	4,17	4,78
TSPOR	4,69	4,73	4,76	4,79	4,80	4,79	4,83	4,87	-1,25%	0,84%	4,62	5,53
TTKOM	21,96	22,20	23,38	24,56	24,36	25,54	26,52	27,70	-9,61%	7,98%	20,76	25,34
TTRAK	558,00	578,26	609,00	660	640,60	691,60	723,20	774,20	-12,39%	9,58%	541,10	672,20
TUKAS	21,61	21,65	22,11	22,56	22,37	22,62	22,83	23,01	-4,02%	1,18%	20,92	23,72
TUPRS	498,10	503,53	514,00	529,9	527,90	543,80	557,70	573,60	-4,98%	5,25%	496,80	541,80
TURSG	11,64	11,99	12,26	12,52	12,61	12,88	12,95	13,12	-4,21%	3,47%	12,35	13,60
ULKER	42,45	43,09	43,35	43,72	44,35	44,71	44,99	46,25	-1,45%	2,90%	42,80	48,68
VAKBN	11,41	11,61	11,75	11,89	11,95	12,02	12,05	12,09	-2,35%	1,33%	11,46	12,53
VESBE	13,05	13,14	13,39	13,78	13,66	14,05	14,32	14,71	-4,61%	3,92%	12,35	13,93
VESTL	68,69	69,72	70,89	71,25	72,48	71,64	74,02	76,78	-2,15%	3,88%	66,80	75,25
YKBNK	11,54	11,66	11,68	11,81	11,93	11,92	11,93	12,07	-1,29%	0,99%	11,40	12,45
YYLGD	36,59	36,87	37,71	38,54	38,27	38,91	39,11	39,67	-4,32%	1,47%	36,00	40,56
ZOREN	6,90	7,01	7,07	7,11	7,14	7,15	7,21	7,25	-1,45%	1,44%	6,45	7,48

## Yabancı Payındaki Değişimler

Belli varsayımlarla BIST-100 hisselerinin yabancı payları aşağıdaki tablolarda paylaşılmıştır. Resmi veri olmadığı için hata payı vardır. Yabancı paylarındaki değişim doğrudan bir hisseye yatırım kriteri olarak baz alınmamalıdır. Bir şirkete yatırım için sektördeki gelişmeler, ortaklık yapısı ve finansal görünümü incelenmeli bu taraftaki kriterler baz alınmalıdır.

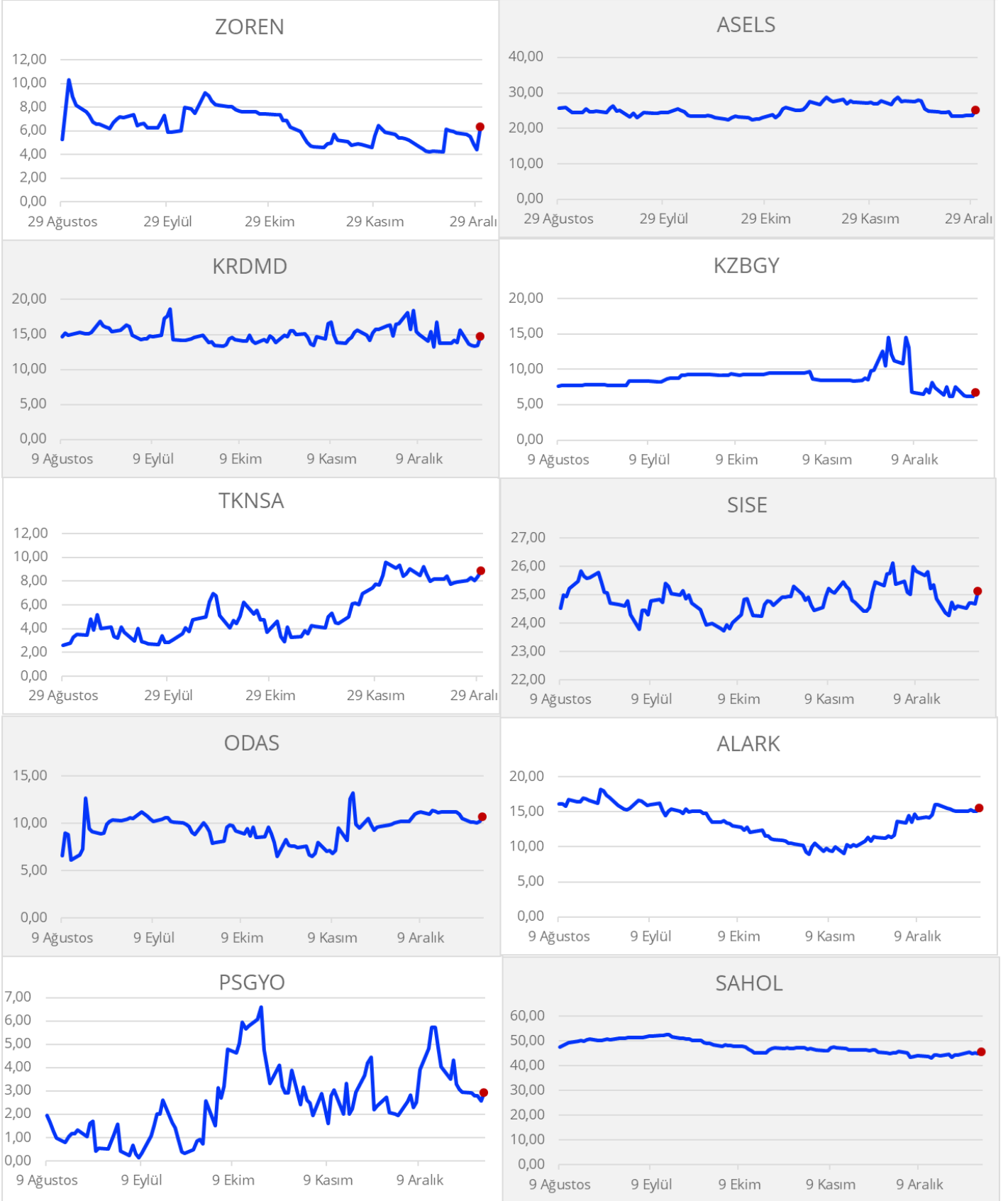
Yabancı Payındaki Değişimler							
Günlük							
Hisse	Oran Fark Puan	Son Yab. Oran	Fiyat Fark %	Hisse	Oran Fark Puan	Son Yab. Oran	Fiyat Fark %
ZOREN	1,91	6,33	1,43%	TOASO	-1,38	22,42	-0,54%
ASELS	1,49	25,15	5,70%	PGSUS	-1,27	28,51	-0,12%
KRDMD	1,15	14,64	-0,55%	ENJSA	-1,20	20,55	0,11%
KZBGY	0,58	6,72	4,01%	CEMTS	-1,02	4,41	4,92%
TKNSA	0,45	8,84	-1,19%	TTKOM	-0,75	21,60	5,77%
SISE	0,44	25,12	-0,28%	TKFEN	-0,62	20,05	-0,97%
ODAS	0,43	10,67	2,74%	TCELL	-0,60	76,47	-0,84%
ALARK	0,41	15,47	-0,24%	JANTS	-0,48	1,67	-1,17%
PSGYO	0,35	2,93	-0,67%	BERA	-0,47	12,28	-1,05%
SAHOL	0,35	45,41	2,36%	TSPOR	-0,46	1,54	-4,80%
Haftalık							
Hisse	Oran Fark Puan	Son Yab. Oran	Fiyat Fark %	Hisse	Oran Fark Puan	Son Yab. Oran	Fiyat Fark %
AYDEM	5,28	21,71	-3,78%	TKFEN	-2,03	20,05	0,57%
EKGYO	1,68	20,55	2,59%	TOASO	-1,98	22,42	6,90%
ASELS	1,65	25,15	7,16%	PGSUS	-1,74	28,51	-3,67%
ISCTR	0,96	38,76	-1,84%	ENJSA	-1,68	20,55	9,27%
GLYHO	0,95	19,74	-6,80%	BERA	-1,36	12,28	-2,21%
TKNSA	0,89	8,84	-4,33%	ENKAI	-1,34	26,45	7,95%
SAHOL	0,86	45,41	4,30%	YKBNK	-1,32	28,81	-2,48%
VESBE	0,81	8,75	6,66%	EGEEN	-1,22	6,24	5,98%
HEKTS	0,69	18,87	-13,40%	KRDMD	-1,03	14,64	-1,80%
MAVI	0,65	35,98	3,44%	FENER	-0,87	2,35	-4,14%

Yabancı Payındaki Değişimler							
Aylık							
Hisse	Oran Fark Puan	Son Yab. Oran	Fiyat Fark %	Hisse	Oran Fark Puan	Son Yab. Oran	Fiyat Fark %
DOAS	11,75	36,01	25,32%	ENKAI	-22,37	26,45	29,15%
AYDEM	5,90	21,71	15,65%	EKGYO	-9,47	20,55	26,71%
HEKTS	4,78	18,87	5,67%	TTKOM	-8,48	21,60	41,31%
MGROS	4,60	39,58	9,17%	KZBGY	-7,77	6,72	47,52%
ALARK	4,09	15,47	-2,50%	ENJSA	-7,52	20,55	25,12%
SASA	3,65	13,22	-15,19%	DOHOL	-6,40	16,30	25,80%
KLRHO	3,45	4,52	-8,10%	PETKM	-5,44	10,84	11,57%
KCAER	2,75	11,72	-8,95%	TOASO	-4,38	22,42	15,39%
YYLGD	2,66	7,03	-3,51%	GUBRF	-3,02	7,50	29,94%
KMPUR	2,44	5,12	-4,55%	CCOLA	-2,94	81,65	10,43%
Yılbaşından Bugüne							
Hisse	Oran Fark Puan	Son Yab. Oran	Fiyat Fark %	Hisse	Oran Fark Puan	Son Yab. Oran	Fiyat Fark %
ISFIN	13,37	18,73	161,29%	ENJSA	-47,17	20,55	201,72%
HEKTS	12,31	18,87	627,22%	TOASO	-38,02	22,42	137,81%
KCAER	11,72	11,72	0,00%	GARAN	-33,71	9,72	172,15%
SNGYO	9,93	11,50	41,21%	FROTO	-32,56	36,56	132,73%
DOAS	9,46	36,01	400,42%	TTKOM	-32,13	21,60	187,75%
ODAS	8,06	10,67	739,55%	YKBNK	-30,41	28,81	257,58%
TKNSA	7,48	8,84	319,30%	ENKAI	-25,57	26,45	146,39%
AYDEM	7,47	21,71	344,71%	PETKM	-20,69	10,84	155,90%
YYLGD	6,33	7,03	208,32%	ULKER	-19,34	11,44	150,83%
AGHOL	5,64	24,73	182,75%	MAVI	-19,33	35,98	286,47%

\*Bu yıl halka arz edilen ve BIST 100 endeksine dahil olan şirketlerin yılbaşından bugüne yabancı payı değişimi ve getiri oranı, şirketlerin halka arz tarihi ve halka arz fiyatı baz alınarak hesaplanmıştır.

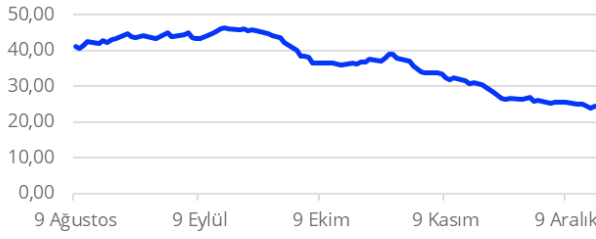
\*Günlük bazda yabancı payı en çok yükselen ve düşen hisselerin grafikleri aşağıdaki sayfalarda yer almaktadır.

## Günlük Bazda Yabancı Payı En Çok Artanlar



## Günlük Bazda Yabancı Payı En Çok Azalanlar

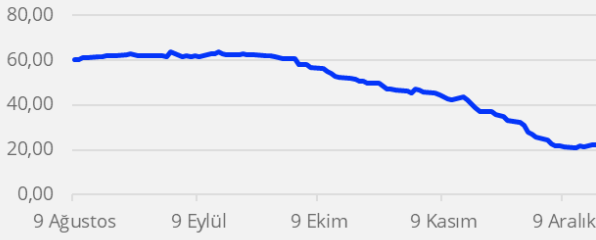
TOASO



PGSUS



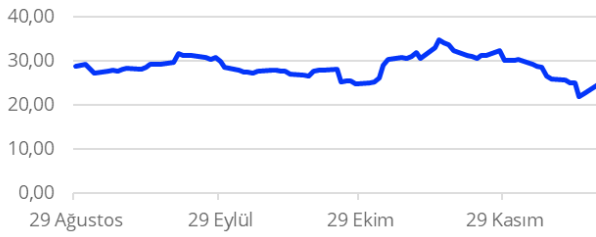
ENJSA



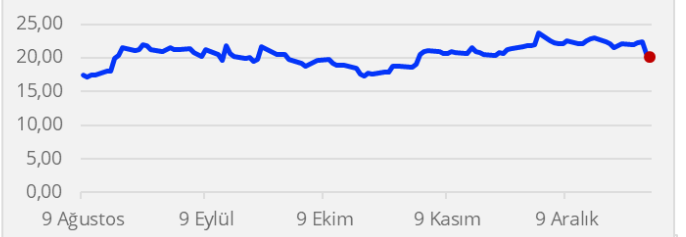
CEMTS



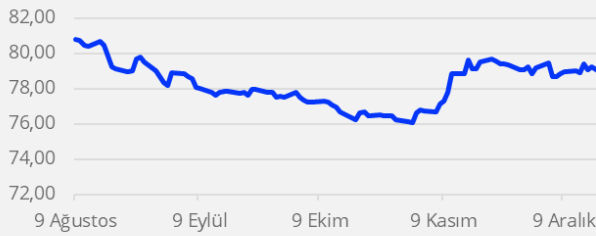
TTKOM



TKFEN



TCELL



JANTS



BERA



TSPOR





**Gedik Yatırım Menkul Değerler A.Ş. - Yatırım Danışmanlığı Birimi**

E-Posta : gyd@gedik.com

Adres : Altayçeşme Mahallesi, Çamlı Sokak, No: 21, Kat: 10-11,12, 34843 Maltepe/İstanbul

Tel : (0216) 453 00 53

**Yatırım Danışmanlığı Birimi**

Üzeyir DOĞAN	Yatırım Danışmanlığı Müdürü	uzeyirdogan@gedik.com
Mesut KURT	Müdür	mkurt@gedik.com
Onurcan BAL	Müdür Yardımcısı	obal@gedik.com
Eda KARADAĞ	Müdür Yardımcısı	eda.karadag@gedik.com
Betül ASILKAN	Yatırım Danışmanı	betul.asilkan@gedik.com
Yılmaz ALTUN	Yatırım Danışmanı	yilmaz.altun@gedik.com
Elif Kaya	Uzman	ekaya@gedik.com

**YASAL UYARI**

Burada yer alan bilgiler Gedik Yatırım tarafından bilgilendirme amacıyla hazırlanmıştır. Yatırım sinyal, bilgi, yorum ve tavsiyeleri yatırım danışmanlığı kapsamında değildir. Yatırım danışmanlığı hizmeti; aracı kurumlar, portföy yönetim şirketleri, mevduat kabul etmeyen bankalar ile müşteri arasında imzalanacak yatırım danışmanlığı sözleşmesi çerçevesinde sunulmaktadır. Burada yer alan sinyal, yorum ve tavsiyeler, herhangi bir yatırım aracının alım satım önerisi ya da getiri vaadi olarak yorumlanmamalıdır. Bu görüşler mali durumunuz ile risk ve getiri tercihlerinize uygun olmayabilir ve sadece burada yer alan bilgilere ve sinyallere dayanarak yatırım kararı verilmesi beklentilerinize uygun sonuçlar doğurmayabilir. Burada yer alan sinyaller, fiyatlar, veriler ve bilgilerin tam ve doğru olduğu garanti edilemez; içerik, haber verilmeksizin değiştirilebilir. Tüm sinyal ve veriler, Gedik Yatırım tarafından güvenilir olduğuna inanılan kaynaklardan alınmıştır. Bu sinyal ve kaynakların kullanılması nedeni ile ortaya çıkabilecek hatalardan ve zararlardan Gedik Yatırım sorumlu değildir.



<p><b>Genel Müdürlük</b> Altaçşeme Mah. Çamlı Sok. Ofis Park Maltepe No:21/4 Kat:10-11-12 Maltepe/İSTANBUL Tel: (0216) 453 0000 pbx Faks: (0216) 377 1136</p>	<p><b>Adana Şubesi</b> Çınarlı Mah. Ziyapaşa Bulvarı No: 78 Güneş Ziyapaşa İş Merkezi Kat :5 No :504 Seyhan/ADANA Tel: (0322) 355 0350 Faks: (0322) 290 3518</p>
<p><b>Adapazarı Şubesi</b> Tığcılar Mah. Yenice Mah. Dış Kapı No:5 İç Kapı No: 201 Adapazarı- Sakarya Tel: (0264) 279 8389 (pbx) Faks: (0264) 281 0388</p>	<p><b>Alanya Şubesi</b> Şekerhane Mah. Atatürk Cad. 1100 Sok. No: 9 / 206 Alanya / ANTALYA Tel: (0242) 519 2317 (pbx) Faks: (0242) 513 9381</p>
<p><b>Antalya Şubesi</b> Taşlı Pazarı Mah. 404 Sok. Hafız Ahmet Bedestenli No: 5 / 29-30 ANTALYA Tel: (0242) 248 3520 (pbx) Faks: (0242) 244 2910</p>	<p><b>Bağdat Caddesi Şubesi</b> Bağdat Cad. Esen Apt. No: 351/5 Şaşkınbakkal/İSTANBUL Tel: (0216) 453 0193 Faks: (0216) 411 2354</p>
<p><b>Aydın Şubesi</b> Hasanefendi-Ramazan Paşa Mah. İstiklal Cad. Dış Kapı No : 23 İç Kapı No : 1 Efeler/AYDIN Tel: (0256) 999 1787</p>	<p><b>Batı Ataşehir Şubesi</b> Barbaros Mah. İhlamur Bulvarı Sarıcaç Sok. Ağaoğlu My Prestige No:1 D: 12-13 Ataşehir/İSTANBUL Tel:(0216) 560 3700 Faks: (0216) 688 6786</p>
<p><b>Bakırköy Şubesi</b> Cevizlik Mah. Muhasebeci Sok. Neşe Han No: 1 Kat:3 Bakırköy/İSTANBUL Tel:(0212) 660 8525 Faks: (0212) 570 0303</p>	<p><b>Bandırma Şubesi</b> Dere Mah. Ordu Cad. Kapı No:3 İç Kapı No:2 Bandırma/ BALIKESİR Tel: (0266) 999 10 75</p>
<p><b>Bodrum Şubesi</b> Çırkan Mah. Atatürk Bul. No: 16 C - İç Kapı Muğla/ BODRUM Tel: (0252) 316 3270 (pbx) Faks: (0252) 316 9270</p>	<p><b>Bursa Şubesi</b> İhsaniye Mah. İlkör Sok. No:1D / 8 Nilüfer/BURSA Tel: (0224) 220 5150 Faks: (0224) 220 5099</p>
<p><b>Bursa Nilüfer Şubesi</b> Oduşluk Mah. Liman Cad. No:7 Nilüfer / BURSA Tel: (0224) 275 3550 Faks: (0224) 451 7966</p>	<p><b>Çorlu Şubesi</b> Zafer Mah. Cumhuriyet Bulvarı Dış Kapı No:9T1 İç Kapı No:114 Çorlu TEKİRDAĞ Tel: (0282) 888 9620</p>
<p><b>Balıkesir Şubesi</b> Eski Kuyuncular Mah. Anafartalar Cad. Acarlar İş Merkezi Dış Kapı No:23 İç Kapı No:1 Karesi - BALIKESİR (0266) 999 1240</p>	<p><b>Çanakale Şubesi</b> Kemalpaşa Mah. Şair Ece Ayhan Meydanı Dış Kapı No: 22 Kat: 2 İç Kapı No:2 Merkez / ÇANAKKALE Tel: (0286) 999 1702</p>
<p><b>Çankaya Şubesi</b> Yıldızevler Mah. 714. Sok. No: 5 / 38 Vizyon Plaza Çankaya/ANKARA Tel: (0312) 438 2700 Faks: (0312) 438 2747</p>	<p><b>Çorum Şubesi</b> Yavruturna Mah. 1. Maliye Sok. No: 1 Kat: 4 D: 22 Çorum Tel: (0364) 211 1145 (pbx) Faks: (0364) 201 0563</p>
<p><b>Denizli Şubesi</b> Saraylar Mah. İkinci Ticari Yol Sok. No: 32 Kat: 4 DENİZLİ Tel: (0258) 263 8015 Faks: (0258) 241 9101</p>	<p><b>Etiler Private Şubesi</b> Etiler Mah. Yıldız Çiçeği Sok. No:11 Beşiktaş/İstanbul Tel: (0212) 999 5011</p>
<p><b>Elazığ Şubesi</b> Yeni Mah. Gazi Cd. No: 28/3 ELAZIĞ Tel: (0424) 234 5740</p>	<p><b>Edirne Şubesi</b> Sabuni Mah. Banka Aralığı Sok. Kardeşler İş Merkezi No:10/19 Merkez/EDİRNE Tel: (0284) 212 4561 Faks: (0284) 213 3778</p>
<p><b>Fethiye Şubesi</b> Babaşah Mah. 774. Sok. No.2 Fethiye / Muğla Tel: (0252) 612 0760 Fax: (0252) 612 3646</p>	<p><b>Eskişehir Şubesi</b> Akarbaşı Mah. Atatürk Bulvarı No : 77 A Odunpazarı / ESKİŞEHİR Tel: (0222) 230 0908 Faks: (0222) 220 3702</p>
<p><b>İzmir Şubesi</b> Cumhuriyet Bulvarı Arpacıoğlu Apartmanı No: 139 Kat: 3 Alsancak/İZMİR Tel: (0232) 465 1020 Faks: (0232) 464 6622</p>	<p><b>Gebze Şubesi</b> Hacı Halil Mah. Hükümet Cad. No: 95 Gebze/KOCAELİ Tel: (0262) 642 3400 Faks: (0262) 641 8201</p>
<p><b>Karabük Şubesi</b> Bayır Mah. Menderes Cad. Çebiöğlü Twin Towers B Blok Dış Kapı No :2 İç Kapı No : 107 Merkez / Karabük Tel: (0370) 502 1590 / 1600 Faks: (0370) 502 1593</p>	<p><b>Kapalıçarşı Şubesi</b> Kürkçüler Sk. No: 25 Eminönü/Kapalıçarşı/İSTANBUL Tel: (0212) 513 4001 Faks: (0212) 527 1686</p>
<p><b>Kayseri Şubesi</b> Hunat Mah. Postalar Geçidi Sok. Ak Plaza No:1 / 206 Tel: (0352) 222 7826 (pbx)</p>	<p><b>Karadeniz Ereğli Şubesi</b> Müftü Mah. Züheyla Erel Sok. No:2/1 İciny İş Merkezi Kat: 7 Ereğli/ZONGULDAK Tel: (0372) 329 1000 / 1014 Faks: (0372) 316 6630</p>
<p><b>Konya Şubesi</b> Beyazıt Mah. Hüsnü Aşk Sok. Bezirci İş Merkezi Kat:4 / 403 Selçuklu / KONYA Tel: (0332) 238 5960 Faks: (0332) 238 5975</p>	<p><b>Kızılay Şubesi</b> Sümer Birinci Sok. No:13 / 3 Demirtepe/ANKARA Tel: (0312) 232 0949 (pbx) Faks: (0312) 231 4627</p>
<p><b>Malatya Şubesi</b> Büyük Hüseyin Bey Mah. Atatürk Cad. Anadolu İş Merkezi K: 3 No: 23 D: 9-10-11 Battalgazi / MALATYA Tel: (0422) 325 6267 Faks: (0422) 322 2372</p>	<p><b>Kuşadası Şubesi</b> Türkmen mah. Atatürk Bulvarı Belvü Sitesi C Blok Kat 2 Daire 3 Kuşadası / AYDIN Tel: (0256) 618 4477 Faks: (0256) 618 4491</p>
<p><b>Manisa Şubesi</b> Anafartalar Mah. Mustafa Kemal Paşa Cad. Kamil Mentüş Apt. No: 34/1 MANİSA Tel: (0236) 239 4298 Faks: (0236) 239 4302</p>	<p><b>Maltepe Şubesi</b> Bağlarbaşı Mah. Bağdat Caddesi. Gedik İş Merkezi No: 414 Kat: 2 Daire: 22 Maltepe / İSTANBUL Tel: (0216) 399 0042 Faks: (0216) 399 1817</p>
<p><b>Nazilli Şubesi</b> Altıntaş Mah. İstasyon Bulvarı No:19 Kat:4 Daire:12 Nazilli / AYDIN Tel: (0256) 314 1598 Faks: (0256) 315 8852</p>	<p><b>Mersin Şubesi</b> Mahmudiye Mah. Atatürk Cad. Adil Kanun İş Hanı Kat: 2 Akdeniz / MERSİN Tel: (0324) 238 1818 Faks: (0324) 231 2252 / 238 1824</p>
<p><b>Samsun Şubesi</b> Kale Mah. Kaptanağa Sok. No: 18/41 Mecit Turan İş Merkezi İlkadım / SAMSUN Tel: (0362) 431 6343 Faks: (0362) 431 3389</p>	<p><b>Ordu Şubesi</b> Düz Mah. Yıldırım Cad. Dış Kapı No : 4 İç Kapı No : 503 Altınordu / ORDU Tel: (0452) 220 0746 (pbx) Faks: (0452) 220 0750</p>
<p><b>Tophane Şubesi</b> Necatibey Cad. Alipaşa Degirmen Sok. No: 24 34425 Tophane/Karaköy/ İSTANBUL Tel: (0212) 251 6006 Faks: (0212) 293 4903</p>	<p><b>Trabzon Şubesi</b> Kemer kaya Mah. K.Maraş Cad. Ticaret Mektep Sk. Ustaömeroğlu İş Merkezi No: 9/9 Ortahisar/TRABZON Tel:(0462) 326 0997 Fax:(0462) 326 3867</p>
<p><b>Ümraniye Şubesi</b> İnkılâp Mah. Küçüksu Cad. Çeşminaz Sok. NO:2 Daire: 7 Ümraniye / İSTANBUL Tel: (0216) 461 3390 Fax: (0216) 328 1032</p>	<p><b>Uşak Şubesi</b> İsmetpaşa Cad. No: 63 K: 2 Mavi Plaza UŞAK Tel: (0276) 227 2744 Faks: (0276) 227 2737</p>