



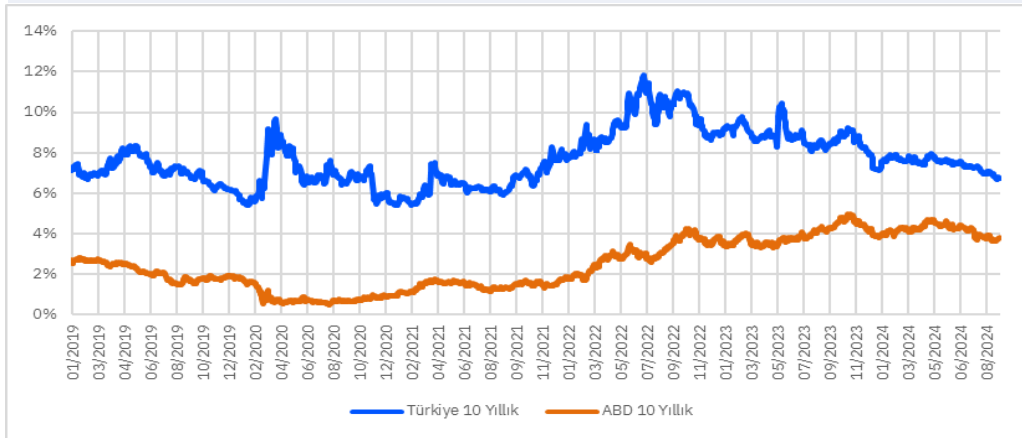
Eurobond Fiyat Bülteni

04/10/2024

Türkiye 5 Yıllık CDS



Türkiye ve ABD 10Y Faizi



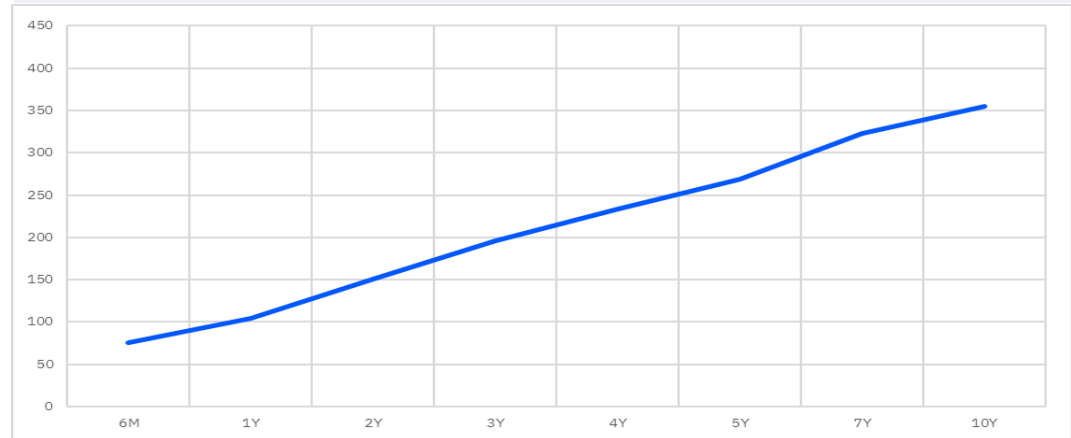
Benchmark Tahviller

04/10/2024	Fiyat	Haftalık Getiri (%)
Türkiye 2029	106.324	5.91
Brezilya 2030	98.660	4.76
Güney Afrika	96.775	5.51
ABD 10Y	100.297	3.84
Almanya 10Y	103.834	2.16

5 Yıllık CDS

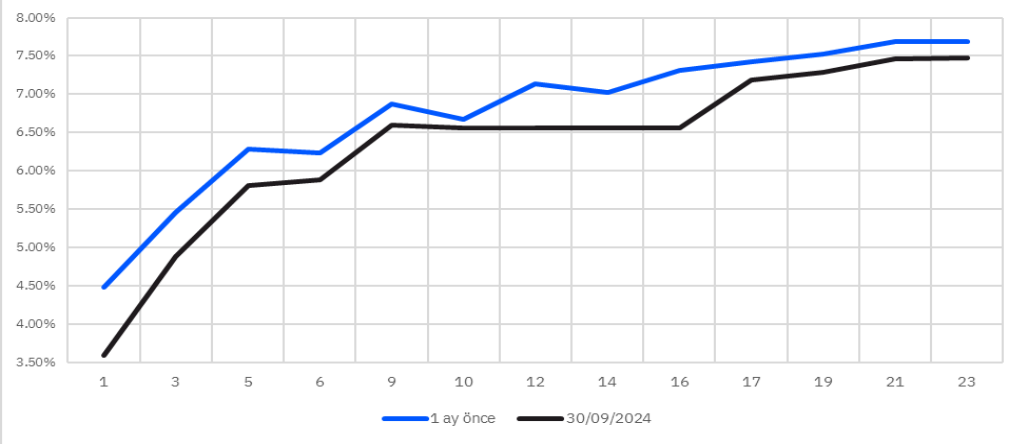
04/10/2024	Fiyat	Haftalık Değişim (bps)
Türkiye	280.997	13.53
Brezilya	147.224	-6.82
Güney Afrika	182.732	5.06

Türkiye CDS Eğrisi

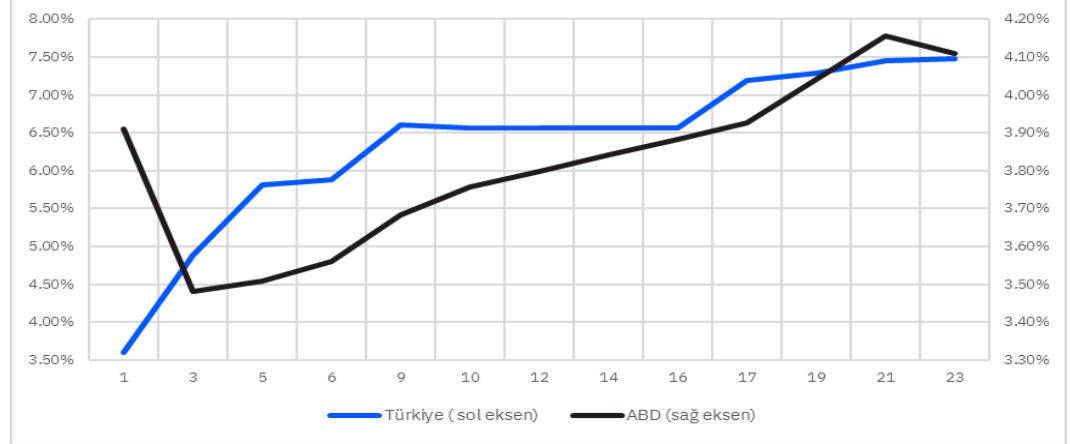




Türkiye Eurobond Verim Eğrisi



Türkiye ABD Verim Eğrileri



Türkiye 15/01/2030 Vadeli Eurobond Fiyat Grafiği



Türkiye 15/01/2030 Vadeli Eurobond Faiz Grafiği (%)



Tanım	ISIN Kodu	Tahvil Tipi	Nominal	Sonraki Kupon Ödemesi Kalan Gün	Vade	Kupon	İhraç Büy. (Milyar)	Alış Getiri	Alış Fiyatı	Satış Fiyatı	Satış Getiri	Ortalama Kirliliği	Para Birimi	Moody's Derece
-------	-----------	-------------	---------	---------------------------------	------	-------	---------------------	-------------	-------------	--------------	--------------	--------------------	-------------	----------------

Devlet Tahvili - Minimum 2.000 nominal

Fiyat verileri anlıktır ve gün içerisinde değişiklik gösterebilmektedir.

TÜRKİYE CUMHURİYETİ	US900123AW05	Sr Unsecured	2,000	121	05/02/2025	7.375	3.25	3.718	101.869	100.171	4.619	102.290	USD	B1
TÜRKİYE CUMHURİYETİ	US900123AL40	Sr Unsecured	1,000	100	15/01/2030	11.875	1.50	5.440	129.835	127.389	5.638	131.317	USD	B1
TÜRKİYE CUMHURİYETİ	US900123AT75	Sr Unsecured	2,000	130	14/02/2034	8.000	1.50	6.499	111.086	108.971	6.596	111.206	USD	B1
TÜRKİYE CUMHURİYETİ	US900123AY60	Sr Unsecured	2,000	161	17/03/2036	6.875	2.75	6.943	100.161	98.144	7.023	99.534	USD	B1
TÜRKİYE CUMHURİYETİ	US900123BB58	Sr Unsecured	2,000	149	05/03/2038	7.250	1.00	6.873	103.956	101.612	6.981	103.428	USD	B1

Devlet Tahvilleri - Minimum 200.000 Nominal

TÜRKİYE CUMHURİYETİ	US900123CW86	Sr Unsecured	200,000	38	14/11/2024	5.600	2.50	0.725	101.199	99.071	7.675	102.359	USD	B1
TÜRKİYE CUMHURİYETİ	US900123CX69	Sr Unsecured	200,000	157	13/03/2025	4.250	2.00	3.635	100.958	98.883	5.219	100.204	USD	B1
TÜRKİYE CUMHURİYETİ	US900123CZ18	Sr Unsecured	200,000	7	14/10/2025	6.375	2.50	4.048	103.000	100.716	4.932	104.922	USD	B1
TÜRKİYE CUMHURİYETİ	US900123DB31	Sr Unsecured	200,000	111	26/01/2026	4.750	1.75	4.457	101.061	99.160	4.857	101.047	USD	B1
TÜRKİYE CUMHURİYETİ	US900123CJ75	Sr Unsecured	200,000	7	14/04/2026	4.250	1.50	4.563	100.244	98.112	5.072	101.220	USD	B1
TÜRKİYE CUMHURİYETİ	US900123CK49	Sr Unsecured	200,000	2	09/10/2026	4.875	3.00	4.794	100.852	98.784	5.149	102.228	USD	B1
TÜRKİYE CUMHURİYETİ	US900123CL22	Sr Unsecured	200,000	169	25/03/2027	6.000	3.25	4.957	103.092	100.942	5.280	102.217	USD	B1
TÜRKİYE CUMHURİYETİ	USM88269US88	Sr Unsecured	200,000	168	24/09/2027	8.600	2.00	5.142	110.091	107.872	5.429	109.292	USD	B1
TÜRKİYE CUMHURİYETİ	US900123DF45	Sr Unsecured	200,000	100	15/01/2028	9.875	3.50	5.331	114.165	112.083	5.544	115.373	USD	B1
TÜRKİYE CUMHURİYETİ	US900123CP36	Sr Unsecured	200,000	133	17/02/2028	5.125	2.00	5.373	99.940	97.986	5.557	99.675	USD	B1
TÜRKİYE CUMHURİYETİ	US900123CQ19	Sr Unsecured	200,000	17	24/10/2028	6.125	2.75	5.537	102.803	100.872	5.684	104.611	USD	B1
TÜRKİYE CUMHURİYETİ	US900123DH01	Sr Unsecured	200,000	158	14/03/2029	9.375	2.25	5.904	114.068	112.011	6.062	113.638	USD	B1
TÜRKİYE CUMHURİYETİ	US900123CT57	Sr Unsecured	200,000	19	26/04/2029	7.625	3.00	5.909	107.459	105.189	6.122	109.734	USD	B1
TÜRKİYE CUMHURİYETİ	US900123CY43	Sr Unsecured	200,000	157	13/03/2030	5.250	2.00	6.008	97.226	94.905	6.215	96.416	USD	B1
TÜRKİYE CUMHURİYETİ	US900123DJ66	Sr Unsecured	200,000	98	13/07/2030	9.125	2.50	6.208	114.642	112.552	6.342	115.726	USD	B1
TÜRKİYE CUMHURİYETİ	US900123DA57	Sr Unsecured	200,000	100	15/01/2031	5.950	2.25	6.372	98.533	96.296	6.539	98.770	USD	B1
TÜRKİYE CUMHURİYETİ	US900123DC14	Sr Unsecured	200,000	80	26/06/2031	5.875	1.75	6.432	97.689	95.420	6.597	98.203	USD	B1
TÜRKİYE CUMHURİYETİ	US900123DG28	Sr Unsecured	200,000	104	19/01/2033	9.375	2.75	6.684	117.589	115.494	6.784	118.573	USD	B1
TÜRKİYE CUMHURİYETİ	US900123DD96	Sr Unsecured	200,000	164	20/09/2033	6.500	1.50	6.663	99.611	97.268	6.806	98.746	USD	B1
TÜRKİYE CUMHURİYETİ	US900123DK30	Sr Unsecured	200,000	39	15/05/2034	7.625	3.00	6.786	106.540	104.383	6.891	108.469	USD	B1
TÜRKİYE CUMHURİYETİ	US900123BJ84	Sr Unsecured	200,000	99	14/01/2041	6.000	3.00	7.304	88.393	86.046	7.414	88.603	USD	B1
TÜRKİYE CUMHURİYETİ	US900123CB40	Sr Unsecured	200,000	9	16/04/2043	4.875	3.00	7.416	75.328	73.389	7.482	76.674	USD	B1
TÜRKİYE CUMHURİYETİ	US900123CG37	Sr Unsecured	200,000	133	17/02/2045	6.625	3.00	7.573	90.928	88.921	7.637	90.845	USD	B1
TÜRKİYE CUMHURİYETİ	US900123CM05	Sr Unsecured	200,000	35	11/05/2047	5.750	3.50	7.596	80.899	79.030	7.648	82.296	USD	B1

TÜRKİYE CUMHURİYETİ	XS1843443356	Sr Unsecured	100,000	174	31/03/2025	4.625	1.25	2.779	101.537	99.799	3.477	103.088	EUR	B1
TÜRKİYE CUMHURİYETİ	XS1909184753	Sr Unsecured	100,000	131	16/02/2026	5.200	1.50	3.115	103.413	101.410	3.565	105.750	EUR	B1
TÜRKİYE CUMHURİYETİ	XS2361850527	Sr Unsecured	100,000	273	08/07/2027	4.375	1.50	3.538	102.842	100.656	3.840	102.852	EUR	B1

Eurobond Fiyat Bülteni

04/10/2024

Tanım	ISIN Kodu	Tahvil Tipi	Nominal	Sonraki Kupon Ödemesi Kalan Gün	Vade	Kupon	İhraç Büy. (Milyar)	Alış Getiri	Alış Fiyatı	Satış Fiyatı	Satış Getiri	Ortalama Kırlı Fiyat	Para Birimi	Moody's Derece
Özel sektör - (Finans)													Fiyat verileri anlıktır ve gün içerisinde değişiklik gösterebilmektedir.	
YAPI VE KREDİ BANKASI	XS1958649854	Sr Unsecured	200,000	7	15/10/2024	8.250	0.50	(4.963)	100.961	99.379	4.024	104.135	USD	B1
AKBANK TAS	XS2211119313	Sr Unsecured	200,000	38	15/11/2024	6.050	0.05	1.436	101.170	99.399	4.963	102.688	USD	-
TURKIYE SINAI KALKINMA B	XS2100270508	Sr Unsecured	200,000	107	23/01/2025	6.000	0.40	3.967	101.272	99.339	5.792	101.556	USD	B1
TURKIYE VAKIFLAR BANKASI	XS2112797290	Sr Unsecured	200,000	120	05/02/2025	5.250	0.75	3.727	101.178	99.118	5.768	101.067	USD	B1
AKBANK	XS1210422074	Sr Unsecured	200,000	174	31/03/2025	5.125	0.50	4.357	101.057	99.048	5.660	100.166	USD	B1
FIBA YENILENEBİLİR HOLDİ	XS2734292043	Sr Unsecured	200,000	68	15/12/2025	8.600	0.05	3.634	106.405	104.410	4.132	108.107	USD	-
TURKIYE VAKIFLAR BANKASI	XS2266963003	Sr Unsecured	200,000	92	08/01/2026	6.500	0.75	5.292	102.132	100.493	5.490	102.938	USD	B1
TURKIYE SINAI KALKINMA B	XS2281369301	Sr Unsecured	200,000	98	14/01/2026	5.875	0.35	5.292	101.396	99.790	5.461	101.964	USD	B1
AKBANK	XS2131335270	Sr Unsecured	200,000	121	06/02/2026	6.800	0.50	5.030	102.937	101.344	5.179	103.312	USD	B1
TC ZIRAAT BANKASI	XS2274089288	Sr Unsecured	200,000	145	02/03/2026	5.375	0.60	5.332	100.751	99.088	5.530	100.457	USD	B1
TURK İHRACAT KR	XS2332876106	Sr Unsecured	200,000	90	06/07/2026	5.750	0.75	5.434	101.210	99.178	5.818	101.663	USD	B1
TC ZIRAAT BANKASI AS	XS2581381634	Sr Unsecured	200,000	116	01/08/2026	9.500	0.50	5.333	107.800	106.047	5.531	108.692	USD	B1
TURKIYE VAKIFLAR BANKASI	XS2386558113	Sr Unsecured	200,000	175	01/10/2026	5.500	0.50	5.545	100.616	98.850	5.743	99.840	USD	-
DENİZBANK AS	XS2739602444	Sr Unsecured	200,000	82	30/12/2026	7.250	0.01	5.903	103.460	101.060	6.383	104.254	USD	-
TURKIYE GARANTI BANKASI	XS1617531063	Subordinated	200,000	47	24/05/2027	7.177	0.75	6.513	102.269	100.138	6.818	103.875	USD	B2
ODEA BANK	XS1655085485	Subordinated	200,000	116	01/08/2027	8.606	0.30	9.953	97.440	95.930	9.999	98.287	USD	Caa2
FIBABANKA	XS1386178237	Subordinated	200,000	167	24/11/2027	9.797	0.30	8.466	103.971	101.363	8.902	103.046	USD	-
TURKIYE İS BANKASI	XS1623796072	Subordinated	200,000	82	29/06/2028	9.192	0.50	6.847	108.276	106.062	7.089	109.697	USD	Caa1
TURKIYE VAKIFLAR BANKASI	XS2677517497	Sr Unsecured	200,000	4	12/10/2028	9.000	0.75	6.390	109.805	107.679	6.588	113.142	USD	-
YAPI VE KREDİ BANKASI AS	XS2445343689	Sr Unsecured	200,000	8	16/10/2028	9.250	0.80	6.478	110.374	108.616	6.576	113.914	USD	B1
TC ZIRAAT BANKASI AS	XS2741927805	Sr Unsecured	200,000	100	16/01/2029	8.000	0.50	6.591	105.855	104.086	6.689	106.793	USD	B1
AKBANK TAS	XS2783589844	Jr Subordinated	200,000	67	14/03/2029	9.369	0.60	8.685	104.852	102.728	8.746	106.757	USD	-
TURKIYE İS BANKASI	XS2106022754	Subordinated	200,000	106	22/01/2030	7.750	0.75	9.441	101.342	99.828	9.469	102.221	USD	Caa1
YAPI VE KREDİ BANKASI	XS2286436451	Subordinated	200,000	106	22/01/2031	7.875	0.50	9.853	102.383	100.667	9.920	103.188	USD	B3
AKBANK	XS2355183091	Subordinated	200,000	75	22/06/2031	6.800	0.50	8.777	100.563	99.059	8.797	101.813	USD	-
YAPI VE KREDİ BANKASI AS	XS2741069996	Subordinated	200,000	101	17/01/2034	9.250	0.65	8.078	107.211	105.225	8.166	108.299	USD	B3
TURK EKONOMİ BANKASI AS	XS2744911830	Subordinated	200,000	101	17/01/2034	9.375	0.40	8.224	107.068	105.091	8.311	108.189	USD	-

Eurobond Fiyat Bülteni

04/10/2024

Tanım	ISIN Kodu	Tahvil Tipi	Nominal	Sonraki Kupon Ödemesi Kalan Gün	Vade	Kupon	İhraç Büy. (Milyar)	Alış Getiri	Alış Fiyatı	Satış Fiyatı	Satış Getiri	Ortalama Kirliliği	Para Birimi	Moody's Derece
Özel sektör - (Finans dışı)										Fiyat verileri anlıktır ve gün içerisinde değişiklik gösterebilmektedir.				
TURKIYE PETROL RAFINERİ	XS1686704948	Sr Unsecured	200,000	10	18/10/2024	4.500	0.70	2.784	100.746	99.221	7.197	102.109	USD	Ba3
TURK TELEKOM	XS1955059420	Sr Unsecured	200,000	143	28/02/2025	6.875	0.50	5.751	101.111	99.656	5.894	101.147	USD	-
KOC HOLDING	XS1961766596	Sr Unsecured	200,000	154	11/03/2025	6.500	0.75	(0.486)	103.676	99.773	5.336	102.212	USD	WR
TURKCELL	XS1298711729	Sr Unsecured	200,000	7	15/10/2025	5.750	0.50	5.247	101.192	99.658	5.383	103.188	USD	B1u
ULKER	XS2241387500	Sr Unsecured	200,000	22	30/10/2025	6.950	0.65	5.603	102.064	100.493	5.770	104.329	USD	-
ISTANBUL METROPOLITAN	XS2010029234	Sr Unsecured	200,000	62	09/12/2025	6.375	0.58	6.068	101.031	98.992	6.643	102.119	USD	B1
TURK SISE VE CAM	XS1961010987	Sr Unsecured	200,000	157	14/03/2026	6.950	0.70	5.533	102.621	101.142	5.591	102.345	USD	B1
PEGASUS HAVA	XS2337336445	Sr Unsecured	200,000	22	30/04/2026	9.250	0.38	7.091	103.830	102.210	7.239	107.080	USD	-
ARCELİK	XS2346972263	Sr Unsecured	100,000	231	27/05/2026	3.000	0.35	4.042	99.071	96.911	4.541	99.092	EUR	-
ZORLU YENILENEBİLİR	XS2346915890	Secured	200,000	54	01/06/2026	9.000	0.30	9.154	100.449	98.747	9.356	102.773	USD	-
HYUNDAI	XS2362559481	Sr Unsecured	200,000	96	12/07/2026	1.625	0.30	4.512	95.863	93.920	4.848	95.280	USD	A3
ISTANBUL METROPOLITAN	XS2468421248	Sr Unsecured	200,000	4	12/04/2027	10.750	0.31	6.752	109.793	107.816	6.993	114.060	USD	B1
TURKCELL	XS1803215869	Sr Unsecured	200,000	3	11/04/2028	5.800	0.50	6.448	98.693	96.868	6.587	100.632	USD	-
ANADOLU EFES	XS2355105292	Sr Unsecured	200,000	82	29/06/2028	3.375	0.50	6.498	90.506	87.430	7.052	89.896	USD	-
TAV HAVALIMANLARI	XS2729164462	Sr Unsecured	200,000	60	07/12/2028	8.500	0.40	6.923	106.307	104.579	7.012	108.300	USD	-
ISTANBUL METROPOLITAN	XS2730249997	Sr Unsecured	200,000	59	06/12/2028	10.500	0.72	7.596	110.874	108.931	7.742	113.461	USD	B1
MERSİN ULUSLARARASI LIMA	XS2696793012	Sr Unsecured	200,000	38	15/11/2028	8.250	0.60	6.980	105.153	103.523	7.044	107.615	USD	-
ARCELİK	XS2695038401	Sr Unsecured	200,000	168	25/09/2028	8.500	0.50	6.659	107.018	105.393	6.722	106.512	USD	-
COCA -COLA ICECEK	XS2434515313	Sr Unsecured	200,000	104	20/01/2029	4.500	0.50	5.094	98.432	96.635	5.200	98.509	USD	-
FORD OTOMOTIV SANAYI AS	XS2782775345	Sr Unsecured	200,000	17	25/04/2029	7.125	0.50	6.185	104.372	102.535	6.295	106.680	USD	-
WE SODA INV HOLDING PLC	USG95448AC32	Secured	200,000	130	14/02/2031	9.375	0.50	8.518	104.820	102.736	8.656	105.158	USD	-

Sukuk

HAZINE MUSTESARLIĞI	XS1141043296	Sr Unsecured	200,000	48	25/11/2024	4.489	1.00	2.098	101.008	99.126	5.800	101.688	USD	B1
HAZINE MUSTESARLIĞI	XS2523929474	Sr Unsecured	200,000	36	13/11/2025	9.758	2.50	4.307	106.473	104.486	4.839	109.410	USD	B1
TURK İHRACAT KR BK	XS2395576437	Sr Unsecured	200,000	115	31/01/2026	9.375	0.50	4.886	106.321	104.360	5.317	107.111	USD	B1
HAZINE MUSTESARLIĞI	XS2351109116	Sr Unsecured	200,000	75	22/06/2026	5.125	2.50	5.011	100.876	98.820	5.418	101.357	USD	B1
HAZINE MUSTESARLIĞI VARL	XS2441287773	Sr Unsecured	200,000	139	24/02/2027	7.250	3.00	5.301	104.991	102.900	5.608	104.832	USD	B1

* Bültendeki tüm veriler Bloomberg'den alınmıştır.

Burada yer alan bilgiler Gedik Yatırım tarafından bilgilendirme amacıyla hazırlanmıştır. Yatırım bilgi, yorum ve tavsiyeleri yatırım danışmanlığı kapsamında değildir. Yatırım danışmanlığı hizmeti; aracı kurumlar, portföy yönetim şirketleri, mevduat kabul etmeyen bankalar ile müşteri arasında imzalanacak yatırım danışmanlığı sözleşmesi çerçevesinde sunulmaktadır. Burada yer alan yorum ve tavsiyeler, herhangi bir yatırım aracının alım satım önerisi ya da getiri vaadi olarak yorumlanmamalıdır. Bu görüşler mali durumunuz ile risk ve getiri tercihlerinize uygun olmayabilir ve sadece burada yer alan bilgilere dayanarak yatırım kararı verilmesi beklentilerinize uygun sonuçlar doğurmayabilir. Burada yer alan fiyatlar, veriler ve bilgilerin tam ve doğru olduğu garanti edilemez; içerik, haber verilmeksizin değiştirilebilir. Tüm veriler, Gedik Yatırım tarafından güvenilir olduğuna inanılan kaynaklardan alınmıştır. Bu kaynakların kullanılması nedeni ile ortaya çıkabilecek hatalardan Gedik Yatırım sorumlu değildir. Değerli yatırımcılarımız, takip ettiğiniz hisselerle ilişkin analiz ve dealing hizmetlerimiz için bize 24 saat aşağıdaki numaralardan ulaşabilirsiniz.