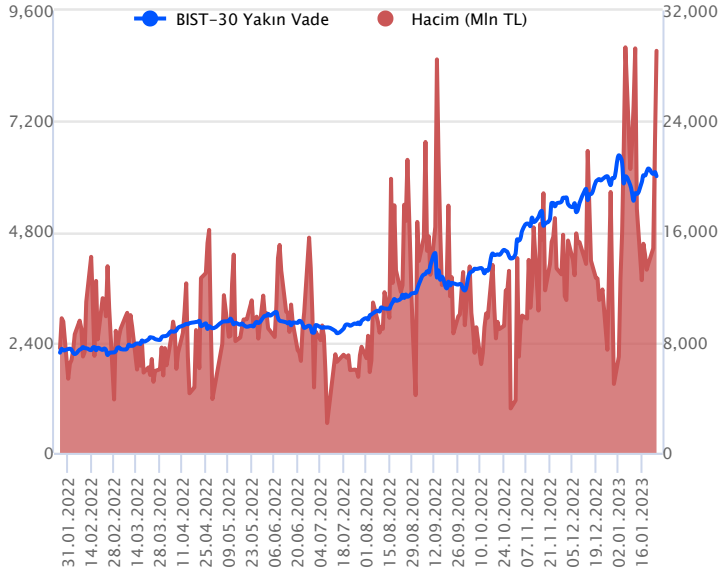


Sözleşme Kodu	Vade Ayı	Uzlaşma Fiyatı	Önceki Uzlaşma Fiyatı	Değişim	Değişim Puan	Gün İçi Yüksek	Gün İçi Düşük	İşlem Miktarı	İşlem Hacim	Açık Pozisyon	Açık Pozisyon Değişimi	Vadeye Kalan Gün Sayısı	Takasbank Başlangıç Teminatları
ENDEKS KONTRATLARI													
F_XU0300223	28.02.2023	5,993.50	6,059.50	-1.09 %	-66.00	6,107.75	5,720.00	492,829.00	29,083,946,232.50	282,193.00	-13,531.00	34	7,195
F_XU0300423	28.04.2023	6,109.00	6,170.50	-1.00 %	-61.50	6,215.00	5,850.50	2,354.00	141,872,427.50	2,034.00	-100.00	93	7,195

BIST 30 Yakın Vadeli Kontratı



Şubat vadeli endeks sözleşmesi dün 5.720,00 ile 6.107,75 seviyeleri arasında dalgalanarak günü %1,09'luk düşüşle 5.993,50 uzlaşma fiyatından tamamladı. Akşam seansı kapanışı ise uzlaşma fiyatının üzerinde 6.004,25 seviyesinden gerçekleşti. Dün gün içerisinde düşüş eğilimleri sertleşirken, ana seansın sonuna doğru gelen tepki alımlarıyla kayıpların büyük oranda telafi edildiği görüldü. Gün içi volatilitenin yüksek seyrettiği günlerden geçtiğimizi söyleyebiliriz. Fiyatlamada yurt dışı piyasalardan bağımsız kendi iç dinamiklerimizle hareket ediyoruz. Son dönemdeki sert fiyatlamalar sonrası sözleşmenin güne volatil bir başlangıç yapılabileceğini değerlendiriyoruz.

Sözleşmede bugün 6.023 seviyesi üzerindeki hareketlerde 6.125 seviyesini direnç olarak izleyeceğiz. Yükseliş eğiliminin 6.125 seviyesi üzerinde kalıcılık sağlaması durumunda ise 6.236 ve 6.275 seviyeleri gündeme gelebilir. Aşağı tarafta ise 5.917 – 5.936 aralığını ilk etapta destek bölgesi olarak takip edeceğiz. Bu aralık altındaki kalıcı hareketlerde 5.860 seviyesi destek olup, 5.860 seviyesinin altına sarkılması durumunda ise 5.755 ve 5.720 seviyeleri destek olarak tekrardan gündeme gelebilir.

Endeks - 30 Yakın Vade Aracı Kurum Dağılımı Günlük Değişim

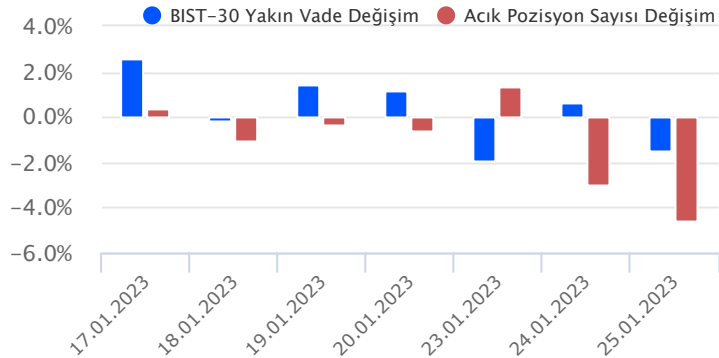
Long			Short		
Kurum	Net Lot	Pay (%)	Kurum	Net Lot	Pay (%)
Tacirler Yatırım	8.566	27	HSBC Yatırım	10.197	32
İş Yatırım	7.938	25	Yapı Kredi Yatırım	6.587	21
Bank of America	3.770	12	Garanti BBVA	5.006	16
Ak Yatırım	2.276	7	Teb Yatırım	4.237	13
Halk Yatırım	2.225	7	QNB Finans Yatırım	2.167	7
Diğer	7.059	22	Diğer	3.640	11

İlk 5 Kurum Satım Ağırlıklı

Endeks - 30 Yakın Vade Aracı Kurum Dağılımı Tüm Vade

Long			Short		
Kurum	Net Lot	Pay (%)	Kurum	Net Lot	Pay (%)
Teb Yatırım	96.499	62	Bank of America	39.859	25
Yapı Kredi Yatırım	11.311	7	HSBC Yatırım	32.441	21
Ziraat Yatırım	9.921	6	İş Yatırım	27.948	18
Tacirler Yatırım	8.865	6	Ak Yatırım	14.708	9
Deniz Yatırım	8.291	5	Oyak Yatırım	12.682	8
Diğer	22.113	14	Diğer	29.362	19

İlk 5 Kurum Alım Ağırlıklı

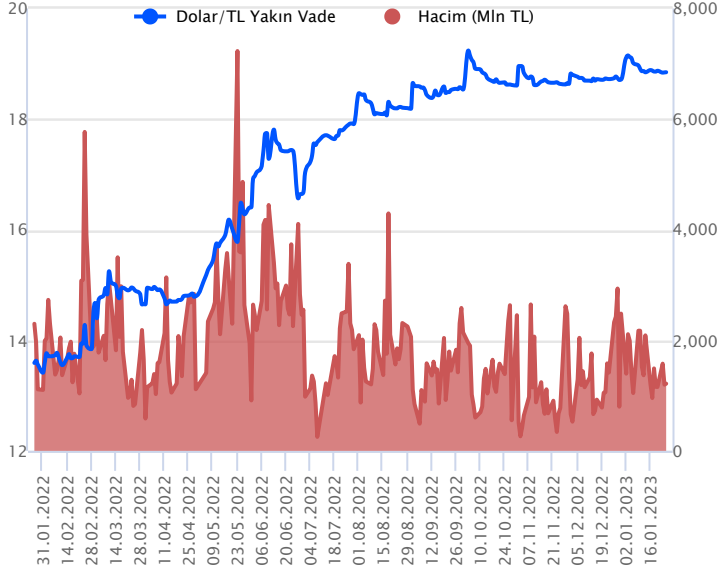


Fiyat (%) Açık Pozisyon (%) Yorum

Artış	Artış	Yükselişin devamlılığı için sinyal olarak kabul edilebilir.
Artış	Azalış	Yükselişin desteklenmediğini gösterir.
Azalış	Artış	Düşüşlerin devamlılığı için sinyal olarak kabul edilebilir.
Azalış	Azalış	Düşüşlerin desteklenmediğini gösterir.

Sözleşme Kodu	Vade Ayı	Uzlaşma Fiyatı	Önceki Uzlaşma Fiyatı	Değişim	Değişim Puan	Gün İçi Yüksek	Gün İçi Düşük	İşlem Miktarı	İşlem Hacim	Açık Pozisyon	Açık Pozisyon Değişimi	Vadeye Kalan Gün Sayısı	Takasbank Başlangıç Teminatları
DÖVİZ KONTRATLARI													
F_EURTRY0123	31.01.2023	20.5373	20.4659	0.35 %	0.07	20.5911	20.4439	386	7,926,926	2,796	-246	6	3,045
F_EURTRY0223	28.02.2023	20.7559	20.7106	0.22 %	0.05	20.8138	20.7200	202	4,191,518	891	71	34	3,045
F_EURUSD0123	31.01.2023	1.0921	1.0844	0.71 %	0.01	1.0925	1.0864	25,536	522,635,365	15,534	-14,887	6	657
F_EURUSD0223	28.02.2023	1.0933	1.0873	0.55 %	0.01	1.0938	1.0875	12,862	263,466,925	17,852	10,394	34	657
F_USDTRY0123	31.01.2023	18.8437	18.8407	0.02 %	0.00	18.8620	18.8211	64,480	1,215,203,526	692,680	-30,527	6	2,665
F_USDTRY0223	28.02.2023	19.0346	19.0387	-0.02 %	0.00	19.0575	19.0262	54,543	1,038,628,082	776,409	43,902	34	2,665

Dolar/TL Yakın Vadeli Kontratı



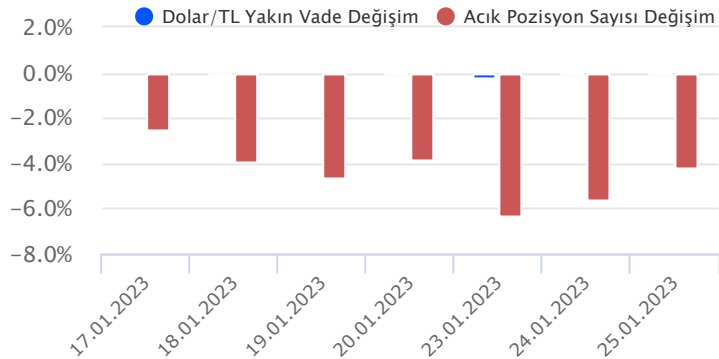
Ocak vadeli Dolar/TL sözleşmesi dün 18,8211 ile 18,8620 seviyeleri arasında dalgalanarak günü %0,02'lik yükselişle 18,8437 uzlaşma fiyatından tamamladı. Yurt içerisinde reel kesim güven endeksi ocak ayında bir önceki aya göre 1,8 puan artış kaydederek 103,4 seviyesine yükselirken, kapasite kullanım oranı ise 0,6 puan azalışla 75,8 seviyesine geriledi. TCMB, firmaların yurt dışı kaynaklı dövizlerini TCMB'ye satışı sırasında firmaların verecekleri taahhütler karşılığı TL'ye çevrilen tutarın %2'si kadar döviz dönüşüm desteği vereceğini bildirdi. Ayrıca firmaların yurda getirdikleri dövizin en az %40'nın TCMB'ye satışından arda kalan kısmı için kur korumalı dönüşüm hesabı açabileceği belirtildi. Bugün yurt içerisinde TCMB Enflasyon Raporu ve TCMB PPK toplantı özeti izlenecek. ABD'de ise büyüme ve dayanıklı mal siparişleri ön planda olacak. Dolar/TL spot kuru, bu sabah saat 08:30 itibariyle 18,80'li seviyelerde yatay seyrine devam ediyor. Dolar endeksi ise 101,65 civarında hareket ediyor. Bu bağlamda sözleşmede bugün 18,83 - 18,81 ve 18,79 seviyeleri destek; 18,91 - 18,96 ve 19,03 seviyeleri ise direnç olarak takip edilebilir.

Dolar/TL Yakın Vade Aracı Kurum Dağılımı Günlük Değişim

Long			Short		
Kurum	Net Lot	Pay (%)	Kurum	Net Lot	Pay (%)
Akbank	40.784	84	Ak Yatırım	12.952	27
İş Yatırım	6.090	13	Teb Yatırım	7.009	14
QNB Finans Yatırım	1.206	3	Osmanlı Yatırım	6.107	13
Marbaş Menkul	300	1	HSBC Yatırım	5.720	12
Halk Yatırım	42	0	Yapı Kredi Yatırım	3.827	8
Diğer	93	0	Diğer	12.900	27
İlk 5 Kurum Alım Ağırlıklı					

Dolar/TL Yakın Vade Aracı Kurum Dağılımı Tüm Vade

Long			Short		
Kurum	Net Lot	Pay (%)	Kurum	Net Lot	Pay (%)
Ak Yatırım	137.512	24	T.C. Merkez Bankası	252.292	44
Yapı Kredi Yatırım	130.526	23	Akbank	151.544	27
İş Bankası	128.246	22	Bank of America	45.538	8
Denizbank	72.675	13	Teb Yatırım	39.466	7
Osmanlı Yatırım	15.922	3	Burgan Yatırım	34.955	6
Diğer	86.546	15	Diğer	47.632	8
İlk 5 Kurum Satım Ağırlıklı					

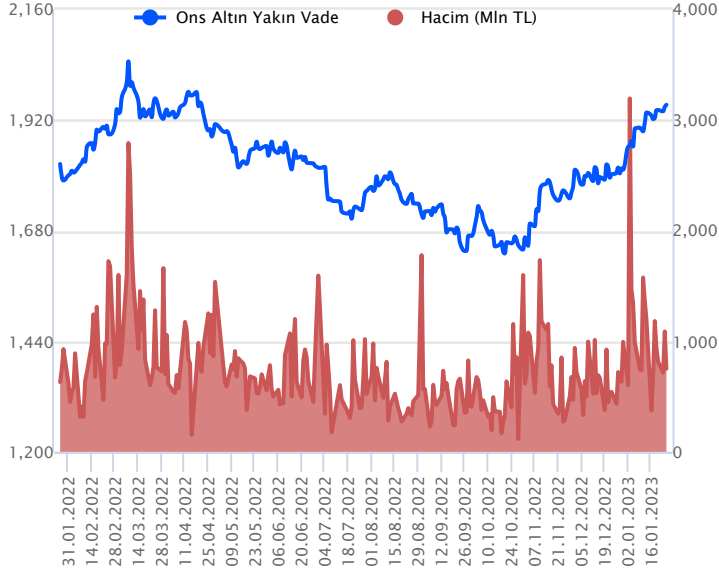


Fiyat (%) Açık Pozisyon (%) Yorum

Artış	Artış	Yükselişin devamlılığı için sinyal olarak kabul edilebilir.
Artış	Azalış	Yükselişin desteklenmediğini gösterir.
Azalış	Artış	Düşüşlerin devamlılığı için sinyal olarak kabul edilebilir.
Azalış	Azalış	Düşüşlerin desteklenmediğini gösterir.

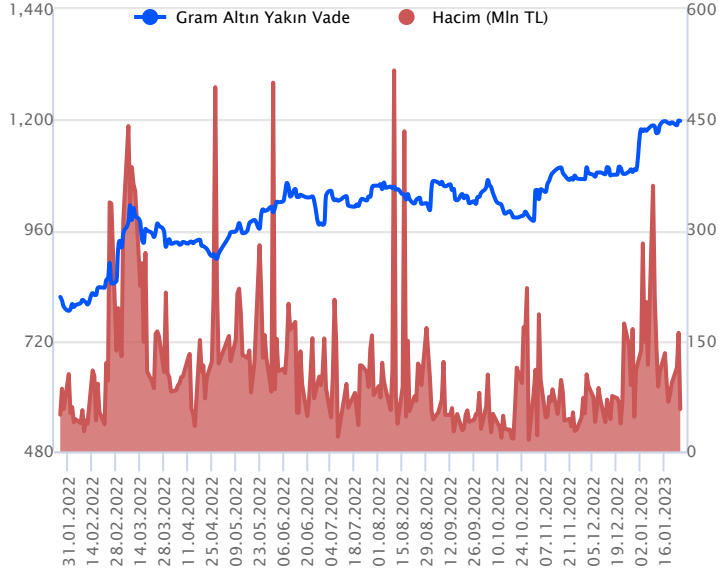
Sözleşme Kodu	Vade Ayı	Uzlaşma Fiyatı	Önceki Uzlaşma Fiyatı	Değişim	Değişim Puan	Gün İçi Yüksek	Gün İçi Düşük	İşlem Miktarı	İşlem Hacim	Açık Pozisyon	Açık Pozisyon Değişimi	Vadeye Kalan Gün Sayısı	Takasbank Başlangıç Teminatları
ALTIN KONTRATLARI													
F_XAUTRYM0223	28.02.2023	1,198.540	1,191.930	0.55 %	6.61	1,199.790	1,191.050	48,004	57,375,929	1,125,187	2,528	34	185
F_XAUTRYM0423	28.04.2023	1,251.960	1,242.620	0.75 %	9.34	1,253.660	1,244.050	11,802	14,737,828	76,757	-1,967	93	185
F_XAUUSD0223	28.02.2023	1,947.750	1,937.150	0.55 %	10.60	1,955.000	1,933.500	20,608	751,512,868	99,978	-2,819	34	2,722
F_XAUUSD0423	28.04.2023	1,968.150	1,955.600	0.64 %	12.55	1,974.000	1,954.000	1,914	70,461,921	5,683	16	93	2,722

ONS ALTIN Yakın Vadeli Kontratı



Şubat vadeli ons altın sözleşmesi dün 1933,50\$ ile 1955,00\$ arasında dalgalanarak, günü %0,55 yükselişle 1947,75\$ uzlaşma fiyatından tamamladı. Spot piyasada saat 08:30 itibariyle ons altın 1942-1949\$ arasında işlem görüyor. Sözleşmede dün geri çekilmeler yaşansa bile gün sonunda yükseliş izlendi. Sözleşmede dünkü stratejimizi bu nedenle güncelliyoruz. Bugün için sözleşmede 1962\$ seviyesini direnç noktası olarak izliyoruz. Bu direncin üzerinde kapanışlar görülmesi halinde yukarı yönlü pozisyonların artması beklenebilir. Bu durumda sözleşme için 1942\$ stop seviyesi eklenerek 2001,00\$ kar alımı için değerlendirilebilir. Geri çekilmelerde, 1944\$ destek noktası olarak bulunuyor. Bu destek altı kapanışlarda aşağı yönlü pozisyonların artmasını bekleyebiliriz. Bu durumda sözleşme için 1963\$ stop seviyesi belirlenerek 1905\$ seviyesi hedeflenebilir. Bugün ABD'de açıklanacak majör veriler bulunuyor. Bu sabah dolar endeksi 101,55-101,67 arasında işlem görüyor. Olası oynaklığa karşı yatırımcıların aktif bir kar al/zarar durdur stratejisine bağlı kalarak hareket etmeleri daha sağlıklı olabilir.

GRAM ALTIN Yakın Vadeli Kontratı

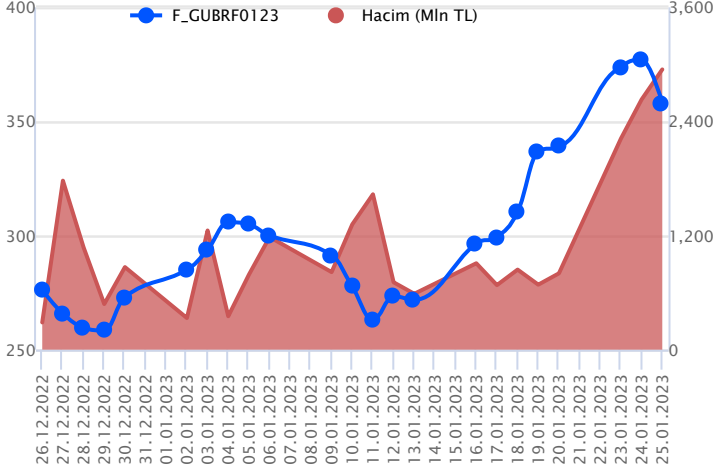


Şubat vadeli gram altın sözleşmesi dün 1191,05TL ile 1199,79 TL arasında seyrederek, günü %0,55 yükselişle 1198,54 TL uzlaşma fiyatından tamamladı. Spot piyasada saat 08:30 itibariyle gram altın 1177,00 TL seviyesinde işlem görüyor. Ons altın 1942-1949\$ arasında ve Dolar/TL kuru 18,79-18,81 TL aralığında seyrediyor. Sözleşmede dün yatay seyirler izlenirken, gün sonunda yükseliş görüldü. Bu nedenle dünkü stratejimizi bugün revize ediyoruz. Sözleşme için 1194,00 TL ile 1214,00 TL arası nötr olarak değerlendiriyoruz. Sözleşmede 1214,00 TL direncinin üzerinde kapanışlarda yukarı yönlü pozisyonların artması beklenebilir. Bu durumda sözleşme için 1201,00 TL stop seviyesi eklenerek 1238,00 TL kar alımı için hedeflenebilir. Geri çekilmelerde, 1194,00 TL destek noktası olarak bulunuyor. Bu destek altı kapanışların devamında aşağı yönlü pozisyonların artması beklenebilir. Bu doğrultuda, sözleşme için 1205,00 TL stop seviyesi belirlenerek 1170,00 TL seviyesi değerlendirilebilir. Bugün Türkiye'de TCMB yılın ilk enflasyon raporunu yayınlıyor. ABD'de açıklanacak majör veriler takip edilecek. Olası oynaklığa karşı yatırımcıların aktif bir kar al/zarar durdur stratejisine bağlı kalarak hareket etmeleri daha sağlıklı olabilir.

Sözleşme	Vade Ayı	Son Uzlaşma	Önceki Uzlaşma	Değişim %	Günün Düşüğü	Günün Yükselişi	İşlem Adedi	İşlem Hacmi
PAY VADELİ SÖZLEŞMELERİNDE EN FAZLA İŞLEM GÖRENLER								
F_GUBRF0123	31.01.2023	358.620	370.820	-4.98 %	341.700	376.890	83,212	2,947,255,331
F_THYAO0123	31.01.2023	152.560	150.470	1.22 %	144.400	153.740	145,812	2,183,662,980
F_AKBNK0123	31.01.2023	17.880	18.430	-3.35 %	17.050	18.640	987,837	1,755,240,875

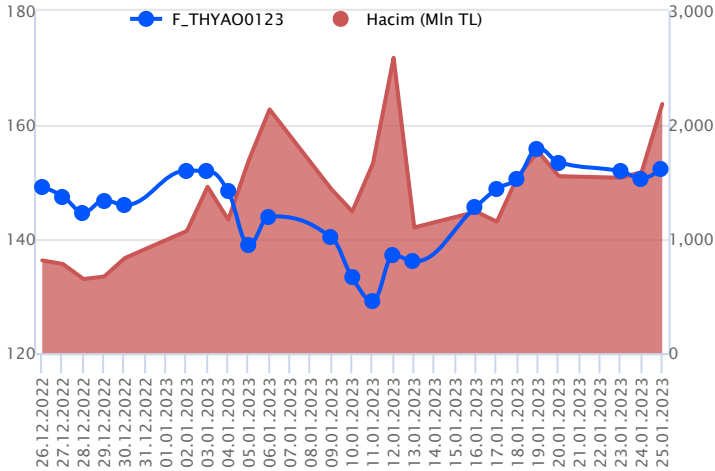
Pay vadeli sözleşmeleri, düşük teminatlarla yüksek tutarlı pozisyonlar almayı mümkün kılar. Pay vadeli sözleşmeleri ile ilgili daha detaylı bilgi almak için Gedik Yatırım VİOP Departmanı ile iletişime geçebilirsiniz.

F_GUBRF0123 Vadeli Kontratı



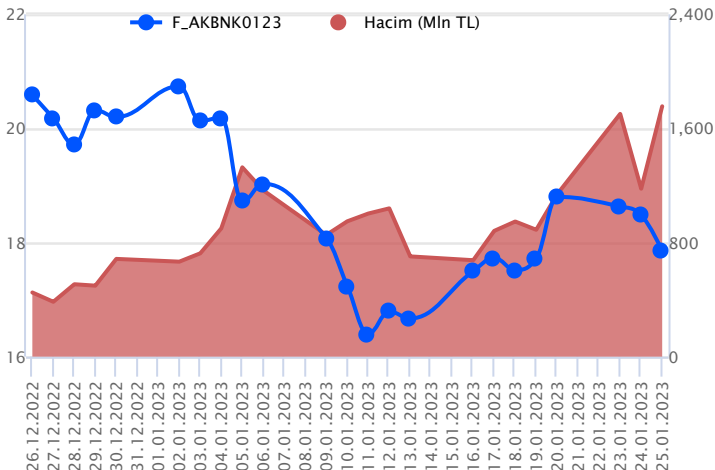
Ocak ayının ikinci yarısında sert yükselişlerle zirvelerin yenilediği ve tavan fiyatlamaların yaşandığı GUBRF cephesinde önceki gün dalgalı bir seyir öne çıkarken, dün ise yurt içinde zayıflayan görünümün de etkisiyle satıcı bir seyir etkili oldu. GUBRF cephesinde son dönemde yaşanan sert yükselişlerin ardından düzeltmelerin de sert gerçekleşebileceği göz önünde bulundurulmalıdır. Ocak vadeli GUBRF pay sözleşmesi 341,70 – 376,89 TL aralığında hareket ederek günü %4,98 oranında kayıpla 358,62 TL uzlaşma fiyatından tamamladı. Sözleşmede satıcı seyrin devamında 350,00 – 345,50 ve 341,70 TL kısa vadeli destek noktalarıdır. Bu seviyeler altında ise 328,54 ve 315,21 TL seviyeleri gündeme gelebilir. Toparlanma çabasının gözlenmesi halinde ise 360,00 – 365,00 ve 368,58 TL kısa vadeli direnç noktalarıdır. Bu seviyelerin aşılması durumunda 376,89 – 382,20 – 387,65 ve 391,59 TL direnç olarak takip edilebilir. Sert fiyatlamalar nedeniyle teknik analiz sonuçları sağlıklı sonuçlar ortaya koymayabileceği dikkate alınmalıdır. Sert ve volatil fiyatlamalar nedeniyle GUBRF cephesinde pozisyon alımını oldukça riskli buluyoruz.

F_THYAO0123 Vadeli Kontratı



Son dönemde endeks cephesinde gün içinde volatilité yüksek seyrederken, Ocak vadeli THYAO sözleşmesinde gün içi marj oldukça genişti. Ocak vadeli THYAO sözleşmesi günü 144,40 TL – 153,74 TL seviyeleri arasında dalgalanarak günü 152,56 TL uzlaşma fiyatından tamamladı. Endeks cephesinde dün günün ikinci yarısı yaşanan geri çekilme ile zayıf seyrin ön plana çıktığı görülürken, kapanışa yakın gelen alımlarla toparlanma kaydedildi. Pozitif kapanışın gerçekleştiği sözleşmede bugün 152,50 TL üzeri kapanışlar pozitif seyrin devamlılığı açısından önemli olacak. Bu koşulun sağlanması halinde sırasıyla 153,96 TL- 154,72 TL ve 155,48 TL seviyeleri gündeme gelecektir. Gün içinde 150,00 TL altı fiyatlamalarda ise satış baskısının devam edeceğini değerlendirirken, bu durumda 149,12 TL ilk destek konumunda bulunurken, devamında 148,28 TL ve 147,10 TL izlenecek diğer destek seviyeleridir. Marjın geniş olduğu dönemlerde sert yükselişlerin ardından yaşanan düzeltmelerin de sert gerçekleşebileceği göz ardı edilmemelidir.

F_AKBNK0123 Vadeli Kontratı



Haftaya yükselişlerle başlayan bankacılık sektöründe yurt içinde yeniden artış kaydeden satış baskısına bağlı olarak satıcı bir fiyatlamaların öne çıktığı görülüyor. Dün Borsa İstanbul'da yaşanan sert satışlar bankacılık endeksinde de benzer bir görünüm ortaya koyarken, kapanışa doğru gelen tepki alımlarıyla kayıpların belirli ölçüde geri alındığı izlendi. Ocak vadeli AKBNK pay sözleşmesi gün içerisinde 17,05 – 18,64 TL aralığında hareket ederek günü %3,35 oranında kayıpla 17,88 TL uzlaşma fiyatından tamamladı. Sözleşmede satıcı seyrin devamında 17,67 ve 17,47 TL kısa vadeli destek noktaları olup, devamında 17,24 – 17,05 – 16,80 ve 16,40 TL seviyeleri destek olarak takip edilebilir. Toparlanma çabasının gözlenmesi halinde ise 17,91 – 17,99 TL kısa vadeli ilk direnç konumundadır. Bu seviyelerin aşılması durumunda 18,15 – 18,41 – 18,64 ve 18,98 TL direnç olarak izlenebilir. Yurt içinde artış kaydeden volatilité nedeniyle pozisyon alımlarında ekstra dikkatli olunmalıdır.

Dayanak Varlıkların Teknik Gösterge Görünümleri

20 Gün Ortalama/Fiyat Kesişmesi (YUKARI)

TAVHL
XAG/USD

20 Gün Ortalama/Fiyat Kesişmesi (AŞAĞI)

RUB/TRY
SISE
ISCTR
XPT/USD
AKBNK

Güç Göstergeleri Olumlu

TUPRS
XAU/USD
XAU/TRY
EUR/TRY

Güç Göstergeleri Zayıf

ODAS
AEFES
AKSEN
KARSN
ALARK

RSI ve Momentum göstergelerine göre olumlu olanlar

RSI ve Momentum göstergelerine göre zayıf olanlar

50 Gün Ortalama/Fiyat Kesişmesi (YUKARI)

Bu şartları sağlayan dayanak varlık bulunmamaktadır.

50 Gün Ortalama/Fiyat Kesişmesi (AŞAĞI)

XLBNK
VAKBN
SKBNK
ECILC

MACD

SKBNK GÜÇLÜ SAT
KARSN ZAYIF SAT
TOASO ZAYIF SAT
XPD/USD ZAYIF SAT
XSD25 ZAYIF SAT

Göstergeleri Dipte Olanlar

ODAS
DOHOL
XPD/USD
AEFES
KRDMD

CCI, RSI, Stochastics, Williams' %R, MFI ve DX göstergelerinin ortalaması en düşük olanlar

20/50 Gün Ortalama Kesişmesi (YUKARI)

Bu şartları sağlayan dayanak varlık bulunmamaktadır.

20/50 Gün Ortalama Kesişmesi (AŞAĞI)

Bu şartları sağlayan dayanak varlık bulunmamaktadır.

Para Girişi Olan Dayanak Varlıklar

	Kapanış	İşlem Hacmi (Mln TL)
TUPRS	627.00	6,687.69006
KOZAA	61.65	2,950.49285
PGSUS	534.50	2,764.11619
TAVHL	88.80	572.27509

Para Çıkışı Olan Dayanak Varlıklar

	Kapanış	İşlem Hacmi (Mln TL)
XU030	5,859.49	92,159.69
GARAN	25.50	2,189.08
BIMAS	136.40	1,431.35
ALARK	69.40	905.46
TKFEN	46.90	790.73

Yüksek Hacimliler

	İşlem Hacmi (Mln TL)
XU030	92,159.69
XSD25	51,038.98
X10XB	49,825.01
THYAO	16,289.39
XLBNK	14,397.83

Dayanak Varlıkların Teknik Gösterge Konumları

Kod	5 Günlük H.O	10 Günlük H.O	20 Günlük H.O	50 Günlük H.O	RSI	StochS	MACD	CCI
AEFES	SATIM	SATIM	SATIM	SATIM	SATIM	ALIM	SATIM	SATIM
AKBNK	SATIM	SATIM	SATIM	ALIM	SATIM	ALIM	ALIM	SATIM
AKSEN	SATIM	SATIM	SATIM	SATIM	SATIM	ALIM	SATIM	SATIM
ALARK	SATIM	SATIM	SATIM	SATIM	SATIM	ALIM	ALIM	SATIM
ARCLK	SATIM	ALIM	ALIM	ALIM	SATIM	ALIM	ALIM	SATIM
ASELS	ALIM	ALIM	ALIM	ALIM	SATIM	ALIM	SATIM	ALIM
BIMAS	ALIM	ALIM	ALIM	ALIM	ALIM	ALIM	ALIM	SATIM
CNH/TRY	ALIM	ALIM	ALIM	ALIM	SATIM	SATIM	SATIM	SATIM
DOHOL	SATIM	SATIM	SATIM	ALIM	SATIM	ALIM	SATIM	SATIM
ECILC	SATIM	SATIM	SATIM	SATIM	SATIM	ALIM	SATIM	SATIM
EKGYO	SATIM	SATIM	SATIM	ALIM	SATIM	ALIM	SATIM	SATIM
ENJSA	SATIM	SATIM	ALIM	ALIM	SATIM	ALIM	SATIM	SATIM
EREGL	SATIM	SATIM	SATIM	SATIM	SATIM	ALIM	SATIM	SATIM
EUR/TRY	ALIM	ALIM	ALIM	ALIM	ALIM	ALIM	ALIM	ALIM
EUR/USD	ALIM	ALIM	ALIM	ALIM	ALIM	SATIM	ALIM	ALIM
FROTO	SATIM	ALIM	ALIM	ALIM	SATIM	ALIM	SATIM	SATIM
GARAN	SATIM	SATIM	SATIM	SATIM	SATIM	ALIM	SATIM	SATIM
GBP/USD	ALIM	ALIM	ALIM	ALIM	ALIM	ALIM	ALIM	SATIM
GUBRF	ALIM	ALIM	ALIM	ALIM	SATIM	ALIM	ALIM	SATIM
HALKB	SATIM	SATIM	SATIM	ALIM	SATIM	ALIM	SATIM	SATIM
HEKTS	SATIM	SATIM	SATIM	SATIM	SATIM	ALIM	SATIM	SATIM
ISCTR	SATIM	SATIM	SATIM	ALIM	SATIM	ALIM	ALIM	SATIM
ISGYO	SATIM	ALIM	ALIM	ALIM	SATIM	ALIM	ALIM	SATIM
KARSN	SATIM	SATIM	SATIM	SATIM	SATIM	ALIM	SATIM	SATIM
KCHOL	SATIM	ALIM	ALIM	ALIM	SATIM	ALIM	ALIM	SATIM
KOZAA	ALIM	ALIM	ALIM	ALIM	ALIM	ALIM	ALIM	SATIM
KOZAL	ALIM	ALIM	ALIM	ALIM	ALIM	SATIM	SATIM	ALIM
KRDMD	SATIM	SATIM	SATIM	ALIM	SATIM	ALIM	SATIM	SATIM
MGROS	SATIM	ALIM	ALIM	ALIM	SATIM	ALIM	ALIM	SATIM
ODAS	SATIM	SATIM	SATIM	SATIM	SATIM	ALIM	SATIM	SATIM
OYAKC	ALIM	ALIM	ALIM	ALIM	ALIM	ALIM	ALIM	SATIM
PETKM	SATIM	SATIM	SATIM	SATIM	SATIM	ALIM	SATIM	SATIM
PGSUS	ALIM	ALIM	ALIM	ALIM	ALIM	ALIM	ALIM	SATIM
RUB/TRY	SATIM	ALIM	ALIM	SATIM	SATIM	ALIM	ALIM	SATIM
SAHOL	SATIM	SATIM	SATIM	ALIM	SATIM	ALIM	SATIM	SATIM
SASA	SATIM	SATIM	SATIM	SATIM	SATIM	ALIM	ALIM	SATIM
SISE	SATIM	SATIM	SATIM	ALIM	SATIM	ALIM	SATIM	SATIM
SKBNK	SATIM	SATIM	SATIM	SATIM	SATIM	ALIM	SATIM	SATIM
SOKM	ALIM	ALIM	ALIM	ALIM	ALIM	ALIM	ALIM	SATIM
TAVHL	ALIM	ALIM	ALIM	ALIM	ALIM	ALIM	ALIM	ALIM
TCELL	ALIM	ALIM	ALIM	ALIM	ALIM	ALIM	ALIM	ALIM
THYAO	ALIM	ALIM	ALIM	ALIM	ALIM	ALIM	ALIM	SATIM
TKFEN	ALIM	ALIM	ALIM	ALIM	ALIM	ALIM	SATIM	ALIM
TOASO	SATIM	SATIM	ALIM	ALIM	SATIM	ALIM	SATIM	SATIM
TRGYO	SATIM	SATIM	SATIM	ALIM	SATIM	SATIM	SATIM	SATIM
TSKB	SATIM	ALIM	ALIM	ALIM	SATIM	ALIM	ALIM	SATIM
TTKOM	SATIM	SATIM	ALIM	ALIM	SATIM	ALIM	SATIM	SATIM
TUPRS	ALIM	ALIM	ALIM	ALIM	ALIM	SATIM	ALIM	SATIM
USD/TRY	SATIM	ALIM	ALIM	ALIM	SATIM	ALIM	SATIM	SATIM
VAKBN	SATIM	SATIM	SATIM	SATIM	SATIM	ALIM	SATIM	SATIM
VESTL	SATIM	SATIM	SATIM	ALIM	SATIM	ALIM	SATIM	SATIM
X10XB	SATIM	SATIM	ALIM	ALIM	SATIM	ALIM	ALIM	SATIM
XAU/TRY	SATIM	ALIM	ALIM	ALIM	SATIM	ALIM	ALIM	SATIM
XAU/USD	ALIM	ALIM	ALIM	ALIM	ALIM	SATIM	ALIM	ALIM
XLBNK	SATIM	SATIM	SATIM	SATIM	SATIM	ALIM	ALIM	SATIM
XSD25	SATIM	SATIM	ALIM		SATIM	ALIM	SATIM	SATIM
XU030	SATIM	ALIM	ALIM	ALIM	SATIM	ALIM	ALIM	SATIM
YKBNK	SATIM	SATIM	SATIM	SATIM	SATIM	ALIM	ALIM	SATIM

Kod	Destek 3	Destek 2	Destek 1	Kapanış	Pivot	Direnç 1	Direnç 2	Direnç 3
DESTEKLER				DİRENÇLER				
F_AEFES0123	49.54	51.55	53.40	55.26	55.41	57.26	59.27	61.12
F_AEFES0223	50.64	52.66	54.56	56.47	56.58	58.48	60.50	62.40
F_AKBNK0123	15.47	16.26	17.06	17.86	17.85	18.65	19.44	20.24
F_AKBNK0223	15.83	16.61	17.43	18.24	18.21	19.03	19.81	20.63
F_AKSEN0123	34.52	35.63	37.06	38.48	38.17	39.60	40.71	42.14
F_AKSEN0223	35.04	36.18	37.64	39.09	38.78	40.24	41.38	42.84
F_ALARK0123	60.72	63.76	66.87	69.99	69.91	73.02	76.06	79.17
F_ALARK0223	62.07	65.01	68.22	71.44	71.16	74.37	77.31	80.52
F_ARCLK0123	96.47	101.90	108.05	114.21	113.48	119.63	125.06	131.21
F_ARCLK0223	96.71	102.58	109.13	115.68	115.00	121.55	127.42	133.97
F_ASELS0123	55.34	57.18	59.83	62.49	61.67	64.32	66.16	68.81
F_ASELS0223	55.26	57.45	60.61	63.76	62.80	65.96	68.15	71.31
F_BIMAS0123	124.67	128.44	132.63	136.82	136.40	140.59	144.36	148.55
F_BIMAS0223	123.76	128.23	133.86	139.49	138.33	143.96	148.43	154.06
F_CNHTRY0123	2.76	2.76	2.76	2.77	2.77	2.77	2.77	2.77
F_CNHTRY0223	2.83	2.83	2.83	2.83	2.83	2.83	2.83	2.83
F_DOHOL0123	8.37	8.68	9.03	9.37	9.34	9.69	10.00	10.35
F_DOHOL0223	8.47	8.80	9.18	9.55	9.51	9.89	10.22	10.60
F_ECILC0123	23.98	25.27	26.46	27.64	27.75	28.94	30.23	31.42
F_ECILC0223	24.25	25.62	26.95	28.27	28.32	29.65	31.02	32.35
F_EKGYO0123	7.40	7.61	7.94	8.26	8.15	8.48	8.69	9.02
F_EKGYO0223	7.53	7.75	8.09	8.42	8.31	8.65	8.87	9.21
F_ENJSA0123	29.67	30.84	32.31	33.79	33.48	34.95	36.12	37.59
F_ENJSA0223	29.92	31.20	32.83	34.45	34.11	35.74	37.02	38.65
F_EREGL0123	35.30	36.35	37.58	38.82	38.63	39.86	40.91	42.14
F_EREGL0223	35.60	36.74	38.08	39.41	39.22	40.56	41.70	43.04
F_EURTRY0123	20.34	20.39	20.49	20.58	20.54	20.63	20.69	20.78
F_EURTRY0223	20.64	20.68	20.74	20.79	20.77	20.83	20.87	20.92
F_EURUSD0123	1.08	1.08	1.09	1.09	1.09	1.09	1.10	1.10
F_EURUSD0223	1.08	1.09	1.09	1.09	1.09	1.10	1.10	1.10
F_FROTO0123	453.84	470.56	489.28	508.00	506.00	524.72	541.44	560.16
F_FROTO0223	459.71	477.38	497.57	517.75	515.24	535.43	553.10	573.29
F_GARAN0123	22.42	23.52	24.67	25.81	25.77	26.92	28.02	29.17
F_GARAN0223	22.81	23.95	25.11	26.26	26.25	27.41	28.55	29.71
F_GBPUSD0123	1.23	1.23	1.23	1.24	1.24	1.24	1.25	1.25
F_GBPUSD0223	1.22	1.23	1.23	1.24	1.24	1.24	1.25	1.25
F_GUBRF0123	305.81	323.75	341.00	358.24	358.94	376.19	394.13	411.38
F_GUBRF0223	315.51	332.21	349.21	366.20	365.91	382.91	399.61	416.61
F_HALKB0123	10.38	10.90	11.40	11.89	11.92	12.42	12.94	13.44
F_HALKB0223	10.57	11.11	11.60	12.10	12.14	12.63	13.17	13.66
F_HEKTS0123	27.87	29.43	31.72	34.00	33.28	35.57	37.13	39.42
F_HEKTS0223	28.14	29.79	32.05	34.30	33.70	35.96	37.61	39.87
F_ISCTR0123	10.33	10.82	11.25	11.67	11.74	12.17	12.66	13.09
F_ISCTR0223	10.58	11.07	11.49	11.90	11.98	12.40	12.89	13.31
F_ISGYO0123	9.78	10.39	11.13	11.87	11.74	12.48	13.09	13.83
F_ISGYO0223	10.73	11.19	11.67	12.15	12.13	12.61	13.07	13.55
F_KARSN0123	8.80	9.25	9.68	10.11	10.13	10.56	11.01	11.44
F_KARSN0223	9.00	9.45	9.89	10.33	10.34	10.78	11.23	11.67
F_KCHOL0123	71.97	74.51	77.57	80.64	80.11	83.17	85.71	88.77
F_KCHOL0223	73.36	75.93	78.97	82.02	81.54	84.58	87.15	90.19
F_KOZAA0123	55.66	57.61	59.80	62.00	61.75	63.94	65.89	68.08
F_KOZAA0223	57.15	58.97	61.13	63.30	62.95	65.11	66.93	69.09
F_KOZAL0123	544.07	561.71	587.70	613.70	605.34	631.33	648.97	674.96
F_KOZAL0223	557.35	574.10	599.61	625.13	616.36	641.87	658.62	684.13
F_KRDMD0123	15.43	16.24	17.07	17.91	17.88	18.71	19.52	20.35
F_KRDMD0223	15.75	16.54	17.39	18.24	18.18	19.03	19.82	20.67
F_MGROS0123	124.65	132.41	139.76	147.10	147.52	154.87	162.63	169.98
F_MGROS0223	126.95	134.89	142.43	149.98	150.37	157.91	165.85	173.39
F_ODAS0123	7.25	7.58	7.89	8.19	8.22	8.53	8.86	9.17
F_ODAS0223	7.45	7.76	8.08	8.39	8.39	8.71	9.02	9.34
F_OYAKC0123	20.28	21.26	22.53	23.81	23.51	24.78	25.76	27.03
F_OYAKC0223	20.10	21.17	22.68	24.18	23.75	25.26	26.33	27.84
F_PETKM0123	15.22	15.90	16.57	17.25	17.25	17.92	18.60	19.27
F_PETKM0223	15.53	16.19	16.88	17.57	17.54	18.23	18.89	19.58
F_PGSUS0123	482.12	493.51	514.86	536.20	526.25	547.60	558.99	580.34
F_PGSUS0223	490.71	502.35	524.53	546.70	536.17	558.35	569.99	592.17

Kod	Destek 3	Destek 2	Destek 1	Kapanış	Pivot	Direnç 1	Direnç 2	Direnç 3
	DESTEKLER			DİRENÇLER				
F_RUBTRY0223	0.26	0.26	0.26	0.26	0.26	0.26	0.26	0.26
F_SAHOL0123	36.58	38.06	39.74	41.42	41.22	42.90	44.38	46.06
F_SAHOL0223	37.04	38.56	40.35	42.13	41.87	43.66	45.18	46.97
F_SASA0123	90.30	94.79	100.03	105.26	104.52	109.76	114.25	119.49
F_SASA0223	88.42	93.71	99.42	105.13	104.71	110.42	115.71	121.42
F_SISE0123	37.08	38.58	40.34	42.10	41.84	43.60	45.10	46.86
F_SISE0223	37.68	39.21	41.05	42.88	42.58	44.42	45.95	47.79
F_SKBNK0123	2.37	2.50	2.63	2.75	2.76	2.89	3.02	3.15
F_SKBNK0223	2.42	2.55	2.69	2.82	2.82	2.96	3.09	3.23
F_SOKM0123	27.03	28.03	29.41	30.80	30.41	31.79	32.79	34.17
F_SOKM0223	27.66	28.63	30.06	31.49	31.03	32.46	33.43	34.86
F_TAVHL0123	78.71	80.89	84.99	89.10	87.17	91.27	93.45	97.55
F_TAVHL0223	79.47	81.88	86.37	90.86	88.78	93.27	95.68	100.17
F_TCELL0123	35.57	36.90	38.55	40.21	39.88	41.53	42.86	44.51
F_TCELL0223	36.31	37.64	39.33	41.01	40.66	42.35	43.68	45.37
F_THYAO0123	137.31	140.85	146.65	152.44	150.19	155.99	159.53	165.33
F_THYAO0223	140.04	143.62	149.44	155.26	153.02	158.84	162.42	168.24
F_TKFEN0123	40.72	42.33	44.69	47.06	46.30	48.66	50.27	52.63
F_TKFEN0223	39.39	41.50	44.66	47.83	46.77	49.93	52.04	55.20
F_TOASO0123	141.42	147.88	154.69	161.49	161.15	167.96	174.42	181.23
F_TOASO0223	144.18	150.67	157.51	164.36	164.00	170.84	177.33	184.17
F_TRGYO0123	15.68	16.26	16.71	17.15	17.29	17.74	18.32	18.77
F_TRGYO0223	16.09	16.64	17.09	17.53	17.64	18.09	18.64	19.09
F_TSKB0123	3.96	4.13	4.31	4.48	4.48	4.66	4.83	5.01
F_TSKB0223	4.07	4.25	4.41	4.58	4.59	4.75	4.93	5.09
F_TTKOM0123	19.73	20.68	21.73	22.77	22.68	23.73	24.68	25.73
F_TTKOM0223	19.77	20.77	21.99	23.21	22.99	24.21	25.21	26.43
F_TUPRS0123	576.76	588.88	610.93	632.98	623.05	645.10	657.22	679.27
F_TUPRS0223	582.44	596.77	621.31	645.86	635.64	660.18	674.51	699.05
F_USDTRY0123	18.78	18.80	18.83	18.85	18.84	18.87	18.88	18.91
F_USDTRY0223	18.99	19.01	19.02	19.03	19.04	19.05	19.07	19.08
F_VAKBN0123	9.18	9.63	10.07	10.51	10.52	10.96	11.41	11.85
F_VAKBN0223	9.33	9.80	10.24	10.69	10.71	11.15	11.62	12.06
F_VESTL0123	59.71	62.04	64.34	66.64	66.67	68.97	71.30	73.60
F_VESTL0223	61.55	63.42	65.66	67.89	67.53	69.77	71.64	73.88
F_X10XB0223	6,959.50	7,132.50	7,319.25	7,506.00	7,492.25	7,679.00	7,852.00	8,038.75
F_X10XB0423	7,629.50	7,688.75	7,807.25	7,925.75	7,866.50	7,985.00	8,044.25	8,162.75
F_XAUTRYM0223	1,183.49	1,187.27	1,192.23	1,197.19	1,196.01	1,200.97	1,204.75	1,209.71
F_XAUTRYM0423	1,234.82	1,239.43	1,244.43	1,249.42	1,249.04	1,254.04	1,258.65	1,263.65
F_XAUUSD0223	1,917.93	1,925.72	1,939.43	1,953.15	1,947.22	1,960.93	1,968.72	1,982.43
F_XAUUSD0423	1,940.00	1,947.00	1,960.00	1,973.00	1,967.00	1,980.00	1,987.00	2,000.00
F_XLBNK0223	3,650.67	3,803.83	3,946.92	4,090.00	4,100.08	4,243.17	4,396.33	4,539.42
F_XLBNK0423	3,804.50	3,952.75	4,080.75	4,208.75	4,229.00	4,357.00	4,505.25	4,633.25
F_XU0300223	5,392.50	5,556.25	5,780.25	6,004.25	5,944.00	6,168.00	6,331.75	6,555.75
F_XU0300423	5,552.17	5,701.33	5,916.67	6,132.00	6,065.83	6,281.17	6,430.33	6,645.67
F_YKBNK0123	8.60	9.01	9.39	9.78	9.80	10.18	10.59	10.97
F_YKBNK0223	8.78	9.19	9.59	9.99	10.00	10.40	10.81	11.21

Sözleşme Kodu	Vade Ayı	Uzlaşma Fiyatı	Önceki Uzlaşma Fiyatı	Değişim	Değişim Puan	Gün İçi Yüksek	Gün İçi Düşük	İşlem Miktarı	İşlem Hacim	Açık Pozisyon	Açık Pozisyon Değişimi	Vadeye Kalan Gün Sayısı	Takasbank Başlangıç Teminatları
ENDEKS KONTRATLARI													
F_XU0300223	28.02.2023	5,993.50	6,059.50	-1.09 %	-66.00	6,107.75	5,720.00	492,829.00	29,083,946,232.50	282,193.00	-13,531.00	34	7,195
F_XU0300423	28.04.2023	6,109.00	6,170.50	-1.00 %	-61.50	6,215.00	5,850.50	2,354.00	141,872,427.50	2,034.00	-100.00	93	7,195
F_XU0300623	26.06.2023	6,278.25	6,307.50	-0.46 %	-29.25	6,375.00	6,056.75	93.00	5,774,785.00	88.00	1.00	152	7,195
F_XU0301223	29.12.2023	6,941.00	7,047.50	-1.51 %	-106.50	7,138.00	6,803.50	49.00	3,389,975.00	115.00	-5.00	338	7,195
DÖVİZ KONTRATLARI													
F_CNHTRY0123	31.01.2023	2.7674	2.7674	0.00 %	0.00	2.7709	2.7650	21	581,148	9	5	6	4,245
F_CNHTRY0223	28.02.2023	2.8317	2.8317	0.00 %	0.00	2.8317	2.8317	5	141,585	5	5	34	4,245
F_EURTRY0123	31.01.2023	20.5373	20.4659	0.35 %	0.07	20.5911	20.4439	386	7,926,926	2,796	-246	6	3,045
F_EURTRY0223	28.02.2023	20.7559	20.7106	0.22 %	0.05	20.8138	20.7200	202	4,191,518	891	71	34	3,045
F_EURUSD0123	31.01.2023	1.0921	1.0844	0.71 %	0.01	1.0925	1.0864	25,536	522,635,365	15,534	-14,887	6	657
F_EURUSD0223	28.02.2023	1.0933	1.0873	0.55 %	0.01	1.0938	1.0875	12,862	263,466,925	17,852	10,394	34	657
F_GBPUSD0123	31.01.2023	1.2380	1.2288	0.75 %	0.01	1.2400	1.2313	66	1,533,309	111	-11	6	1,033
F_GBPUSD0223	28.02.2023	1.2360	1.2303	0.46 %	0.01	1.2400	1.2300	9	208,829	46	2	34	1,033
F_RUBTRY0123	31.01.2023	0.0000	0.0000	0.00 %	0.00	0.0000	0.0000					6	6,125
F_RUBTRY0223	28.02.2023	0.2640	0.2640	0.00 %	0.00	0.2641	0.2640	4	105,601	0	0	34	6,125
F_USDTRY0123	31.01.2023	18.8437	18.8407	0.02 %	0.00	18.8620	18.8211	64,480	1,215,203,526	692,680	-30,527	6	2,665
F_USDTRY0223	28.02.2023	19.0346	19.0387	-0.02 %	0.00	19.0575	19.0262	54,543	1,038,628,082	776,409	43,902	34	2,665
F_P_USDTRY0123	31.01.2023	0.0000	0.0000	0.00 %	0.00	0.0000	0.0000					6	2,665
F_P_USDTRY0223	28.02.2023	0.0000	0.0000	0.00 %	0.00	0.0000	0.0000					34	2,665
KIYMETLİ MADEN KONTRATLARI													
F_XAUTRYM0223	28.02.2023	1,198.540	1,191.930	0.55 %	6.61	1,199.790	1,191.050	48,004	57,375,929	1,125,187	2,528	34	185
F_XAUTRYM0423	28.04.2023	1,251.960	1,242.620	0.75 %	9.34	1,253.660	1,244.050	11,802	14,737,828	76,757	-1,967	93	185
F_XAUUSD0223	28.02.2023	1,947.750	1,937.150	0.55 %	10.60	1,955.000	1,933.500	20,608	751,512,868	99,978	-2,819	34	2,722
F_XAUUSD0423	28.04.2023	1,968.150	1,955.600	0.64 %	12.55	1,974.000	1,954.000	1,914	70,461,921	5,683	16	93	2,722
PAY VADELİ													
F_AEFES0123	31.01.2023	55.350	56.480	-2.00 %	-1.13	57.410	53.550	5,220	29,098,454	11,987	263	6	1,040
F_AEFES0223	28.02.2023	56.460	57.660	-2.08 %	-1.20	58.590	54.670	3,259	18,753,698	8,142	2,096	34	1,040
F_AKBNK0123	31.01.2023	17.880	18.430	-2.98 %	-0.55	18.640	17.050	987,837	1,755,240,875	656,856	-186,901	6	325
F_AKBNK0223	28.02.2023	18.250	18.810	-2.98 %	-0.56	19.000	17.400	550,750	996,690,542	557,317	273,743	34	325
F_AKSEN0123	31.01.2023	38.330	39.030	-1.79 %	-0.70	39.290	36.750	21,115	80,261,064	25,628	-3,510	6	695
F_AKSEN0223	28.02.2023	38.900	39.610	-1.79 %	-0.71	39.930	37.330	7,753	29,898,166	16,133	3,644	34	695
F_ALARK0123	31.01.2023	69.900	72.050	-2.98 %	-2.15	72.940	66.790	14,190	98,850,275	19,465	-843	6	1,245
F_ALARK0223	28.02.2023	71.420	73.170	-2.39 %	-1.75	74.090	67.940	6,974	49,379,160	14,095	347	34	1,245
F_ARCLK0123	31.01.2023	114.000	115.920	-1.66 %	-1.92	118.900	107.320	26,340	295,973,467	17,128	-1,452	6	1,710
F_ARCLK0223	28.02.2023	115.410	118.020	-2.21 %	-2.61	120.870	108.450	11,249	128,192,916	9,570	4,428	34	1,710
F_ASELS0123	31.01.2023	62.150	63.240	-1.72 %	-1.09	63.500	59.010	162,025	987,888,199	122,951	-1,686	6	1,045
F_ASELS0223	28.02.2023	63.490	64.410	-1.43 %	-0.92	65.000	59.650	57,466	355,228,977	60,024	16,763	34	1,045
F_BIMAS0123	31.01.2023	136.870	138.140	-0.92 %	-1.27	140.170	132.210	19,960	271,126,649	13,313	670	6	1,810
F_BIMAS0223	28.02.2023	139.710	140.280	-0.41 %	-0.57	142.800	132.700	10,893	151,496,531	10,464	2,065	34	1,810
F_DOHOL0123	31.01.2023	9.370	9.530	-1.68 %	-0.16	9.660	9.000	215,023	200,712,182	372,868	-21,172	6	185
F_DOHOL0223	28.02.2023	9.550	9.720	-1.75 %	-0.17	9.850	9.140	52,348	50,141,160	110,580	8,868	34	185
F_ECILC0123	31.01.2023	27.670	28.550	-3.08 %	-0.88	29.050	26.570	17,125	47,261,040	37,307	-5,234	6	505
F_ECILC0223	28.02.2023	28.220	29.110	-3.06 %	-0.89	29.700	27.000	8,456	23,556,597	13,177	4,619	34	505
F_EKGYO0123	31.01.2023	8.260	8.230	0.36 %	0.03	8.370	7.830	1,348,272	1,100,125,250	909,407	-122,006	6	150
F_EKGYO0223	28.02.2023	8.430	8.370	0.72 %	0.06	8.540	7.980	534,880	445,212,800	521,872	173,891	34	150
F_ENJSA0123	31.01.2023	33.770	34.040	-0.79 %	-0.27	34.640	32.000	41,505	138,073,426	76,563	-1,927	6	580
F_ENJSA0223	28.02.2023	34.450	34.660	-0.61 %	-0.21	35.400	32.490	10,181	34,720,304	27,082	1,205	34	580
F_EREGL0123	31.01.2023	38.830	39.220	-0.99 %	-0.39	39.670	37.390	181,803	700,482,736	158,275	-11,314	6	725
F_EREGL0223	28.02.2023	39.450	39.830	-0.95 %	-0.38	40.370	37.890	50,671	198,579,969	80,956	1,559	34	725
F_FROTO0123	31.01.2023	508.550	515.790	-1.40 %	-7.24	522.720	487.280	4,949	249,823,218	5,803	-235	6	9,795
F_FROTO0223	28.02.2023	518.910	526.350	-1.41 %	-7.44	532.920	495.060	2,108	108,341,099	2,608	578	34	9,795
F_GARAN0123	31.01.2023	25.790	26.600	-3.05 %	-0.81	26.880	24.630	241,512	616,751,240	146,546	-6,745	6	460
F_GARAN0223	28.02.2023	26.260	26.990	-2.70 %	-0.73	27.400	25.100	72,089	186,254,922	60,616	32,606	34	460
F_GUBRF0123	31.01.2023	358.620	370.820	-3.29 %	-12.20	376.890	341.700	83,212	2,947,255,331	61,529	-20,135	6	5,050
F_GUBRF0223	28.02.2023	366.060	378.050	-3.17 %	-11.99	382.620	348.920	63,492	2,292,334,361	66,505	31,806	34	5,050
F_HALKB0123	31.01.2023	11.840	12.280	-3.58 %	-0.44	12.450	11.430	272,338	324,064,243	237,518	3,664	6	195
F_HALKB0223	28.02.2023	12.060	12.530	-3.75 %	-0.47	12.670	11.640	138,947	168,321,515	84,718	45,308	34	195
F_HEKTS0123	31.01.2023	33.650	34.220	-1.67 %	-0.57	34.850	31.000	70,854	233,628,614	47,229	-16,781	6	635
F_HEKTS0223	28.02.2023	34.000	34.820	-2.35 %	-0.82	35.360	31.450	32,985	109,839,999	32,863	12,564	34	635
F_ISCTR0123	31.01.2023	11.660	12.090	-3.56 %	-0.43	12.240	11.320	727,057	853,005,973	520,881	-166,376	6	205
F_ISCTR0223	28.02.2023	11.910	12.310	-3.25 %	-0.40	12.480	11.570	297,698	355,350,720	344,663	171,871	34	205
F_ISGYO0123	31.01.2023	11.870	12.220	-2.86 %	-0.35	12.350	11.000	64,738	76,350,115	98,214	-9,617	6	190
F_ISGYO0223	28.02.2023	12.120	12.450	-2.65 %	-0.33	12.590	11.650	20,782	24,964,436	54,426	8,884	34	190
F_KARSN0123	31.01.2023	10.100	10.500	-3.81 %	-0.40	10.580	9.700	81,759	82,115,529	130,217	-10,698	6	190
F_KARSN0223	28.02.2023	10.310	10.700	-3.64 %	-0.39	10.790	9.900	38,414	39,106,237	33,255	15,560	34	190
F_KCHOL0123	31.01.2023	80.580	81.870	-1.58 %	-1.29	82.640	77.040	83,271	661,250,811	85,597	-7,757	6	1,245
F_KCHOL0223	28.02.2023	82.010	83.470	-1.75 %	-1.46	84.100	78.490	44,585	360,341,369	76,158	18,558	34	1,245

Sözleşme Kodu	Vade Ayı	Uzlaşma Fiyatı	Önceki Uzlaşma Fiyatı	Değişim	Değişim Puan	Gün İçi Yüksek	Gün İçi Düşük	İşlem Miktarı	İşlem Hacim	Açık Pozisyon	Açık Pozisyon Değişimi	Vadeye Kalan Gün Sayısı	Takasbank Başlangıç Teminatları
PAY VADELİ													
F_KOZAA0123	31.01.2023	61.940	60.820	1.84 %	1.12	63.690	59.550	104,128	643,940,763	45,871	6,982	6	875
F_KOZAA0223	28.02.2023	63.190	62.010	1.90 %	1.18	64.760	60.780	19,378	122,840,423	18,584	5,206	34	875
F_KOZAL0123	31.01.2023	612.190	607.220	0.82 %	4.97	622.970	579.340	18,398	1,112,674,213	13,190	-1	6	10,205
F_KOZAL0223	28.02.2023	625.340	618.150	1.16 %	7.19	633.100	590.840	3,469	213,255,941	4,124	1,450	34	10,205
F_KRDMD0123	31.01.2023	17.940	18.300	-1.97 %	-0.36	18.680	17.040	467,077	834,304,409	228,157	-32,818	6	350
F_KRDMD0223	28.02.2023	18.290	18.630	-1.83 %	-0.34	18.970	17.330	62,269	113,325,364	158,451	18,526	34	350
F_MGROS0123	31.01.2023	147.140	151.000	-2.56 %	-3.86	155.290	140.180	7,381	109,703,242	5,642	-597	6	2,535
F_MGROS0223	28.02.2023	149.960	152.650	-1.76 %	-2.69	158.300	142.820	2,125	32,602,799	2,127	1,222	34	2,535
F_ODAS0123	31.01.2023	8.180	8.480	-3.54 %	-0.30	8.560	7.920	469,218	383,875,196	446,293	-91,439	6	165
F_ODAS0223	28.02.2023	8.370	8.670	-3.46 %	-0.30	8.710	8.080	271,148	225,993,993	280,497	108,731	34	165
F_OYAKC0123	31.01.2023	23.790	24.160	-1.53 %	-0.37	24.480	22.230	37,996	89,456,457	24,410	-4,683	6	355
F_OYAKC0223	28.02.2023	24.220	24.660	-1.78 %	-0.44	24.830	22.250	6,374	15,357,169	4,811	787	34	355
F_PETKM0123	31.01.2023	17.210	17.680	-2.66 %	-0.47	17.920	16.570	330,658	570,718,070	230,150	-38,208	6	325
F_PETKM0223	28.02.2023	17.530	18.000	-2.61 %	-0.47	18.200	16.850	78,252	137,530,904	149,550	22,881	34	325
F_PGSUS0123	31.01.2023	536.750	518.890	3.44 %	17.86	537.650	504.910	9,843	514,643,743	5,734	-417	6	8,570
F_PGSUS0223	28.02.2023	546.950	527.480	3.69 %	19.47	547.820	514.000	2,816	150,253,439	2,108	573	34	8,570
F_SAHOL0123	31.01.2023	41.380	42.370	-2.34 %	-0.99	42.700	39.540	181,460	742,496,148	184,973	-16,248	6	805
F_SAHOL0223	28.02.2023	42.130	43.160	-2.39 %	-1.03	43.400	40.090	79,792	332,014,334	127,637	31,762	34	805
F_SASA0123	31.01.2023	104.660	107.710	-2.83 %	-3.05	109.020	99.290	40,171	415,536,580	32,388	-4,376	6	2,280
F_SASA0223	28.02.2023	105.270	108.630	-3.09 %	-3.36	110.000	99.000	17,955	185,813,176	14,857	6,379	34	2,280
F_SISE0123	31.01.2023	42.160	42.650	-1.15 %	-0.49	43.340	40.080	179,691	748,530,834	141,000	-11,175	6	705
F_SISE0223	28.02.2023	42.940	43.520	-1.33 %	-0.58	44.120	40.750	68,015	288,683,028	97,339	19,859	34	705
F_SKBNK0123	31.01.2023	2.750	2.860	-3.85 %	-0.11	2.900	2.640	247,575	68,648,665	196,660	-94,013	6	45
F_SKBNK0223	28.02.2023	2.820	2.920	-3.42 %	-0.10	2.960	2.690	31,073	8,774,639	60,311	2,340	34	45
F_SOKM0123	31.01.2023	30.770	30.920	-0.49 %	-0.15	31.400	29.020	66,197	198,794,298	99,280	-16,663	6	460
F_SOKM0223	28.02.2023	31.490	31.500	-0.03 %	-0.01	32.000	29.600	53,896	165,489,171	72,538	31,691	34	460
F_TAVHL0123	31.01.2023	89.220	87.970	1.42 %	1.25	89.340	83.060	16,291	141,157,698	24,259	-1,065	6	1,445
F_TAVHL0223	28.02.2023	90.920	89.580	1.50 %	1.34	91.190	84.290	4,662	41,111,359	15,277	212	34	1,445
F_TCELL0123	31.01.2023	40.200	40.760	-1.37 %	-0.56	41.200	38.220	230,432	910,670,410	103,865	-34,912	6	600
F_TCELL0223	28.02.2023	41.060	41.650	-1.42 %	-0.59	42.000	38.980	107,270	431,684,653	105,076	48,836	34	600
F_THYAO0123	31.01.2023	152.560	150.470	1.39 %	2.09	153.740	144.400	145,812	2,183,662,980	82,237	-4,038	6	2,510
F_THYAO0223	28.02.2023	155.480	153.400	1.36 %	2.08	156.600	147.200	56,290	856,329,098	42,003	17,796	34	2,510
F_TKFEN0123	31.01.2023	47.130	47.430	-0.63 %	-0.30	47.900	43.930	143,702	657,904,670	119,442	-55,444	6	755
F_TKFEN0223	28.02.2023	47.950	48.440	-1.01 %	-0.49	48.870	43.600	106,491	499,031,633	109,846	53,363	34	755
F_TOASO0123	31.01.2023	161.190	166.410	-3.14 %	-5.22	167.620	154.350	12,315	197,509,799	23,596	-1,563	6	2,625
F_TOASO0223	28.02.2023	164.540	169.520	-2.94 %	-4.98	170.480	157.150	5,790	94,582,235	15,979	1,328	34	2,625
F_TRGYO0123	31.01.2023	17.220	17.550	-1.88 %	-0.33	17.880	16.850	17,233	30,028,530	39,923	-3,305	6	330
F_TRGYO0223	28.02.2023	17.590	17.820	-1.29 %	-0.23	18.200	17.200	2,986	5,324,613	12,137	1,028	34	330
F_TSKB0123	31.01.2023	4.490	4.570	-1.75 %	-0.08	4.660	4.310	438,550	196,857,145	363,514	-60,339	6	65
F_TSKB0223	28.02.2023	4.580	4.650	-1.51 %	-0.07	4.760	4.420	145,502	65,831,401	121,037	44,743	34	65
F_TTKOM0123	31.01.2023	22.810	23.400	-2.52 %	-0.59	23.640	21.640	217,692	487,769,245	185,001	-3,729	6	395
F_TTKOM0223	28.02.2023	23.180	23.720	-2.28 %	-0.54	23.990	21.770	86,474	195,365,521	88,956	27,552	34	395
F_TUPRS0123	31.01.2023	630.970	625.220	0.92 %	5.75	635.170	601.000	17,677	1,090,108,204	11,646	-360	6	9,280
F_TUPRS0223	28.02.2023	643.970	635.530	1.33 %	8.44	649.960	611.090	6,558	410,084,534	6,847	891	34	9,280
F_VAKBN0123	31.01.2023	10.490	10.820	-3.05 %	-0.33	10.970	10.080	265,743	277,301,224	224,445	-50,328	6	175
F_VAKBN0223	28.02.2023	10.670	11.010	-3.09 %	-0.34	11.170	10.260	135,845	144,599,940	135,180	53,174	34	175
F_VESTL0123	31.01.2023	66.440	67.010	-0.85 %	-0.57	69.000	64.370	19,766	130,892,666	42,376	-2,796	6	1,190
F_VESTL0223	28.02.2023	67.780	68.410	-0.92 %	-0.63	69.410	65.300	6,920	46,592,820	12,964	1,237	34	1,190
F_YKBNK0123	31.01.2023	9.780	10.070	-2.88 %	-0.29	10.200	9.410	1,383,390	1,348,635,578	795,991	-260,972	6	170
F_YKBNK0223	28.02.2023	9.990	10.280	-2.82 %	-0.29	10.410	9.600	585,586	580,936,807	567,231	331,890	34	170

**Gedik Yatırım Menkul Değerler A.Ş. - Yatırım Danışmanlığı Birimi**

Ünvan : Gedik Yatırım Menkul Değerler A.Ş.

Adres : Altayçeşme Mah. Çamlı Sok. Ofis Park Maltepe No:21/4 Kat:10-11-12 Maltepe/İstanbul

Tel : (0216) 453 0053

E-Posta : vadeli@gedik.com

***Gedik Yatırım VİOP Bülteni, Genel Yatırım Tavsiyesi Kapsamında Yatırım Danışmanlığı Birimi Tarafından Hazırlanmaktadır.**

YASAL UYARI

Burada yer alan bilgiler Gedik Yatırım tarafından bilgilendirme amacıyla hazırlanmıştır. Yatırım sinyal, bilgi, yorum ve tavsiyeleri yatırım danışmanlığı kapsamında değildir. Yatırım danışmanlığı hizmeti; aracı kurumlar, portföy yönetim şirketleri, mevduat kabul etmeyen bankalar ile müşteri arasında imzalanacak yatırım danışmanlığı sözleşmesi çerçevesinde sunulmaktadır. Burada yer alan sinyal, yorum ve tavsiyeler, herhangi bir yatırım aracının alım satım önerisi ya da getiri vaadi olarak yorumlanmamalıdır. Bu görüşler mali durumunuz ile risk ve getiri tercihlerinize uygun olmayabilir ve sadece burada yer alan bilgilere ve sinyallere dayanarak yatırım kararı verilmesi beklentilerinize uygun sonuçlar doğurmayabilir. Burada yer alan sinyaller, fiyatlar, veriler ve bilgilerin tam ve doğru olduğu garanti edilemez; içerik, haber verilmeksizin değiştirilebilir. Tüm sinyal ve veriler, Gedik Yatırım tarafından güvenilir olduğuna inanılan kaynaklardan alınmıştır. Bu sinyal ve kaynakların kullanılması nedeni ile ortaya çıkabilecek hatalardan ve zararlardan Gedik Yatırım sorumlu değildir.

Genel Müdürlük

Altayçeşme Mah. Çamlı Sok. Ofis Park Maltepe No:21/4 Kat:10-11-12 Maltepe/İstanbul/Türkiye
Tel: (0216) 453 00 00 (pbx) Faks: (0216) 377 11 36

Alanya

Şekerhane Mah. 1100 Sok. No: 9 / 206 Alanya / ANTALYA Tel: (0242) 519 23 17 (pbx)
Faks: (0242) 513 93 81

Adana-Seyhan

Çınarlı Mah. Ziyapaşa Bulvarı No: 78 Güneş Ziyapaşa İş Merkezi Kat :5 No :504
Seyhan/ADANA Tel: (0322) 355 03 50 (pbx) Faks: (0322) 290 35 18

Ankara - Çankaya

Simon Bolivar Cad. No: 8/6 Çankaya/ANKARA Tel: (0312) 438 27 00 (pbx) Faks: (0312)
438 27 47

Ankara - Kızılay

Mustafa Kemal Mah. 2157 Sk. Dış Kapı No : 2 İç Kapı No : 11 Çankaya/ ANKARA Tel: (0312)
232 09 49 (pbx) Faks: (0312) 232 09 49

Antalya

Tahıl Pazarı Mah.404 Sok. Hafız Ahmet Bedestenli No: 5/29-30 ANTALYA Tel: (0242) 248
35 20 (pbx) Faks: (0242) 244 29 10

Aydın

Hasanefendi-Ramazan Paşa Mah. İstiklal Cad. Dış Kapı No : 23 İç Kapı No : 1 Efeler/AYDIN Tel:
(0256) 999 17 87 (pbx) Faks:

Aydın - Kuşadası

Türkmen mah. Atatürk Bulvarı Belvü Sitesi C Blok Kat 2 Daire 3 Kuşadası /AYDIN Tel:
(0256) 618 44 77 (pbx) Faks: (0256) 618 44 91

Aydın - Nazilli

Altıntaş Mah. İstasyon Bulvarı No:19 Kat:4 Daire:12 Nazilli / AYDIN Tel: (0256) 314 15 98 (pbx)
Faks: (0256) 315 88 52

Bağdat Caddesi Private

Caddebostan Mah. Kantarcı Rıza Sk. Dış Kapı No:1 K:4 İç Kapı No:8 Kadıköy /
İSTANBUL Tel: (0216) 453 01 93 (pbx) Faks: (0216) 411 23 54

Balıkesir

Eski Kuyumcular Mah. Anafartalar Cad. Acarlar İş Merkezi Dış Kapı No : 23 İç Kapı No : 1
Karesi - BALIKESİR Tel: (0266) 999 12 40 (pbx) Faks:

Bandırma

Dere Mah. Ordu Cad. Kapı No:3 İç Kapı No:2 Bandırma/ BALIKESİR Tel: (0226) 999 10
75 (pbx) Faks:

Bodrum

Çırkan Mah. Atatürk Bul. No: 16 C - İç Kapı Muğla/ BODRUM Tel: (0252) 316 32 70 (pbx) Faks:
(0252) 316 92 70

Bursa

Fethiye Mah. Sanayi Cad., Corner Plus İş Merkezi No:263 Kat:2 D:22/26 Nilüfer/BURSA
Tel: (0224) 220 51 50 (pbx) Faks: (0224) 220 50 99

Bursa - Nilüfer

Oduluk Mah. Liman Cad. No:7 Nilüfer / BURSA Tel: (0224) 275 35 50 (pbx) Faks: (0224) 451
79 66

Çanakkale

Kemalpaşa Mah. Şair Ece Ayhan Meydanı Dış Kapı No: 22 Kat: 2 İç Kapı No:2 Merkez /
ÇANAKKALE Tel: (0286) 999 17 02 (pbx) Faks:

Çorlu

Zafer Mah. Cumhuriyet Bulvarı Dış Kapı No:9T1 İç Kapı No:114 Çorlu TEKİRDAĞ Tel: (0282)
888 96 20 (pbx) Faks:

Çorum - Merkez

Yavruturna Mah. 1. Maliye Sok. No: 1 Kat: 4 D: 22 Çorum Tel: (0364) 211 11 45 (pbx)
Faks: (0364) 201 05 63

Denizli - Merkez

Saraylar Mah. İkinci Ticari Yol Sok. No: 32 Kat: 4 DENİZLİ Tel: (0258) 263 80 15 (pbx) Faks:
(0258) 241 91 01

Edirne - Merkez

Sabuni Mah. Banka Aralığı Sok. Kardeşler İş Merkezi No:10/19 Merkez/EDİRNE Tel:
(0284) 212 25 30 (pbx) Faks: (0284) 213 37 78

Elazığ - Merkez

Yeni Mah. Gazi Cd. No: 28/3 ELAZIĞ Tel: (0424) 233 28 01 (pbx) Faks: (0424) 233 27 35

Eskişehir - Merkez

Akarbaşı Mah. Atatürk Bulvarı No : 77 A Odunpazarı / ESKİŞEHİR Tel: (0222) 230 09 08
(pbx) Faks: (0222) 220 37 02

Etiler Private

Etiler Mah. Yıldız Çiçeği Sok. No:11 Beşiktaş/İstanbul Tel: (0212) 999 50 11 (pbx) Faks:

İstanbul - Ataşehir

Barbaros Mah. İhlamur Bulvarı Sarkaç Sok. Ağaaoğlu My Prestige No:1 D: 12-13
Ataşehir/İSTANBUL Tel: (0216) 560 37 00 (pbx) Faks: (0216) 688 67 86

İstanbul - Bakırköy

Cevizlik Mah. Muhasebeci Sok. Neşe Han No: 1 Kat:3 Bakırköy/İSTANBUL Tel: (0212) 660 85
25 (pbx) Faks: (0212) 570 03 03

İstanbul - Kapalıçarşı

Kürkçüler Sk. No: 25 Eminönü/Kapalıçarşı/İSTANBUL Tel: (0212) 513 40 01 (pbx) Faks:
(0212) 527 16 86

İstanbul - Maltepe

Bağlarbaşı Mah. Bağdat Caddesi. Gedik İş Merkezi A Blok No: 414 Kat: 2 Daire: 22 İSTANBUL
Tel: (0216) 399 00 42 (pbx) Faks: (0216) 399 18 17

İstanbul - Tophane

Necatibey Cad. Alipaşa Degirmen Sok. No: 24 34425 Tophane/Karaköy/ İSTANBUL Tel:
(0212) 251 60 06 (pbx) Faks: (0212) 293 49 03

İstanbul - Ümraniye

İnkılap Mah. Küçüksu Cad. Çeşminaz Sok. NO:2/7 Kat:3 Ümraniye Tel: (0216) 461 33 90 (pbx)
Faks: (0216) 328 10 32

İzmir - Alsancak

Cumhuriyet Bulvarı Arpacioğlu Apt. No:139 Kat:3 Alsancak İZMİR Tel: (0232) 465 10 20
(pbx) Faks: (0232) 464 66 22

Karabük - Merkez

Bayır Mah. Menderes Cad. Çebioğlu Twin Towers B Blok Dış Kapı No :2 İç Kapı No : 107
Merkez / Karabük Tel: (0370) 502 15 90 (pbx) Faks: (0370) 502 15 93

Kayseri

Hunat MAH. Postalar Geçidi Sok. No:1 / 206 Tel: (0352) 221 36 29 (pbx) Faks: (0352)
221 48 27

Kocaeli - Gebze

Hacı Halil Mah. Hükümet Cad. No: 95 Gebze/KOCAELİ Tel: (0262) 642 34 00 (pbx) Faks: (0262)
641 82 01

Konya - Selçuklu

Beyazıt Mahallesi, Hüsnü Aşk Sok. Bezirci İş Merkezi Kat:4 D:403 Selçuklu / KONYA Tel:
(0332) 238 59 60 (pbx) Faks: (0332) 238 59 75

Malatya - Battalgazi

Büyük Hüseyin Bey Mah. Atatürk Cad. Anadolu İş Merkezi K: 3 No: 23 D: 9-10-11 Battalgazi /
MALATYA Tel: (0422) 325 62 67 (pbx) Faks: (0422) 322 23 72

Manisa - Merkez

Anafartalar Mah. Mustafa Kemal Paşa Cad. Kamil Menteş Apt. No: 34/1 MANİSA Tel:
(0236) 239 42 98 (pbx) Faks: (0236) 239 43 02

Mersin - Akdeniz

Mahmudiye Mah. Atatürk Cad. Adil Kanun İş Hanı Kat: 2 Akdeniz / MERSİN Tel: (0324) 238 18
18 (pbx) Faks: (0324) 231 22 52

Muğla - Fethiye

Babatashi Mah. 774. Sok. No.2 Fethiye / Muğla Tel: (0252) 612 07 60 (pbx) Faks: (0252)
612 36 46

Sakarya - Adapazarı

Tiğçılar Mah. Yenicami Sok. Dış Kapı No:5 İç Kapı No: 201 Adapazarı- Sakarya Tel: (0264) 279
83 89 (pbx) Faks: (0264) 281 03 88

Samsun - İlkadım

Kale Mah. Kaptanağa Sok. No: 18/41 Mecit Turan İş Merkezi İlkadım- Samsun Tel:
(0362) 431 63 43 (pbx) Faks: (0362) 431 33 89

Trabzon - Ortahisar

Kemerkaya Mah. K.Maraş Cad. Ticaret Mektep Sk. Ustaömeroğlu İş Merkezi No: 9/9
Ortahisar/TRABZON Tel: (0462) 326 09 97 (pbx) Faks: (0462) 326 38 67

Uşak - Merkez

İsmetpaşa Cad. No: 63 K: 2 Mavi Plaza UŞAK Tel: (0276) 227 27 44 (pbx) Faks: (0276)
227 27 37

Zonguldak - Ereğli

Müftü Mahallesi Süheyla Erel Sokak. No:2/1 Ay City İş Merkezi 7. Kat Ofis No:85 Karadeniz
Ereğli / ZONGULDAK Tel: (0372) 329 10 00 (pbx) Faks: (0372) 316 66 30