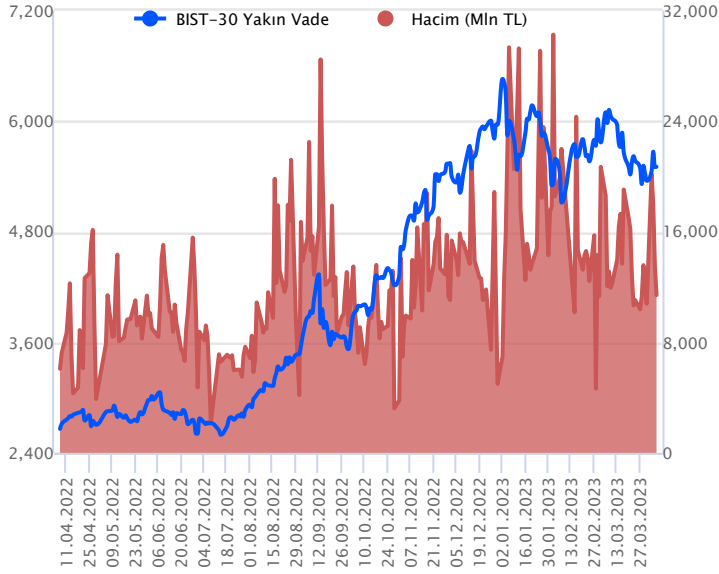


Sözleşme Kodu	Vade Ayı	Uzlaşma Fiyatı	Önceki Uzlaşma Fiyatı	Değişim	Değişim Puan	Gün İçi Yüksek	Gün İçi Düşük	İşlem Miktarı	İşlem Hacim	Açık Pozisyon	Açık Pozisyon Değişimi	Vadeye Kalan Gün Sayısı	Takasbank Başlangıç Teminatları
ENDEKS KONTRATLARI													
F_XU0300423	28.04.2023	5,501.50	5,516.00	-0.26 %	-14.50	5,577.25	5,449.25	206,939.00	11,412,391,467.50	252,691.00	-15,260.00	22	8,705
F_XU0300623	26.06.2023	5,832.50	5,855.25	-0.39 %	-22.75	5,907.75	5,785.50	1,998.00	116,810,735.00	24,178.00	579.00	81	8,705

BIST 30 Yakın Vadeli Kontratı



Nisan vadeli endeks sözleşmesinde kararsız seyirlerin izlendiği bir günü geride bıraktık. Günün ilk yarısında alıcılı seyirlerin izlendiği sözleşmede, günün ikinci yarısında satıcılı seyirler etkili olurken, ana seansın son saatlerinde ise bir önceki gün kapanışına yakın seviyelerde fiyatlamalar izlendi. Sözleşme dün 5.449,25 ile 5.577,25 seviyeleri arasında dalgalanarak günü %0,26'lık düşüşle 5.501,50 uzlaşma fiyatından tamamladı. Akşam seansı kapanışı ise uzlaşma fiyatının üzerinde 5.504,50 seviyesinde gerçekleşti. Dünkü kararsız seyirlerin ardından bugün de 5.500 seviyesinin ne yönde geçileceği takip edilecek. Bugün ABD ve Avrupa borsaları tatil nedeniyle kapalı olacak. Bir süredir yurt dışı borsalardan bağımsız hareket eden sözleşmede haftanın son işlem gününe yataya yakın bir başlangıç bekliyoruz.

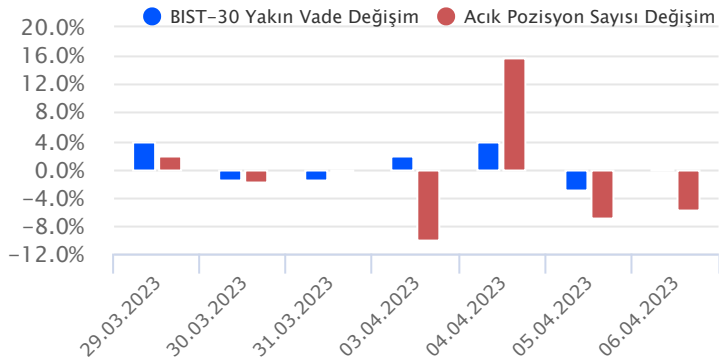
Sözleşmede 5.500 seviyesi önemli olup, bu seviyenin altında kalıcılık sağlanması halinde aşağıda 5.450 – 5.430 aralığı ilk destek bölgesi konumunda bulunuyor. Bu aralık altındaki fiyatlamalarda 5.397 - 5.300 ve 5.267 seviyeleri destek olarak izlenebilir. Yukarıda ise 5.577 – 5.585 aralığı direnç olup, bu aralık üzerindeki fiyatlamalarda 5.660 – 5.706 ve 5.770 seviyeleri direnç olarak takip edilebilir.

Endeks - 30 Yakın Vade Aracı Kurum Dağılımı Günlük Değişim					
Long			Short		
Kurum	Net Lot	Pay (%)	Kurum	Net Lot	Pay (%)
Bank of America	9.008	31	Yapı Kredi Yatırım	20.730	72
Tacirler Yatırım	5.772	20	İş Yatırım	3.448	12
Teb Yatırım	3.453	12	Phillip Capital	1.042	4
Garanti BBVA	2.887	10	Deniz Yatırım	955	3
Gedik Yatırım	2.230	8	Yatırım Finans	776	3
Diğer	5.527	19	Diğer	1.926	7

İlk 5 Kurum Satım Ağırlıklı

Endeks - 30 Yakın Vade Aracı Kurum Dağılımı Tüm Vade					
Long			Short		
Kurum	Net Lot	Pay (%)	Kurum	Net Lot	Pay (%)
Teb Yatırım	95.896	64	İş Yatırım	48.957	32
Yapı Kredi Yatırım	13.508	9	Tacirler Yatırım	27.338	18
Ziraat Yatırım	11.186	7	HSBC Yatırım	20.728	14
Deniz Yatırım	8.612	6	Garanti BBVA	14.389	10
Bank of America	6.497	4	Oyak Yatırım	8.460	6
Diğer	15.228	10	Diğer	31.025	21

İlk 5 Kurum Alım Ağırlıklı

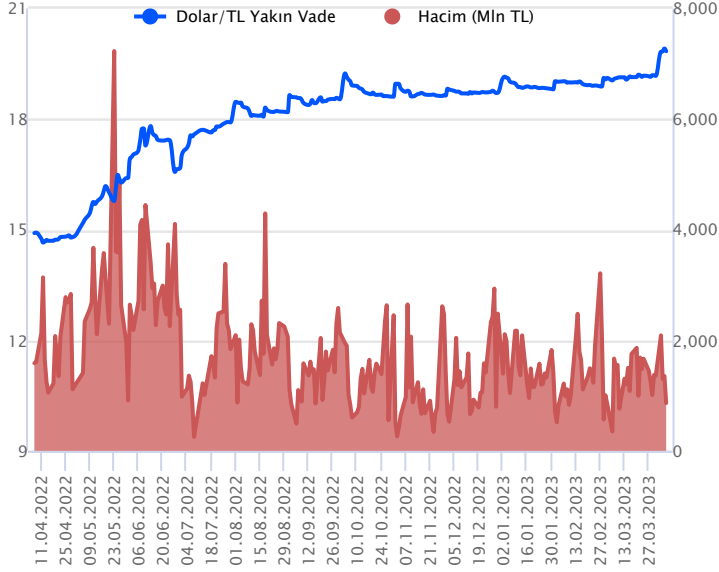


Fiyat (%) Açık Pozisyon (%) Yorum

Artış	Artış	Yükselişin devamlılığı için sinyal olarak kabul edilebilir.
Artış	Azalış	Yükselişin desteklenmediğini gösterir.
Azalış	Artış	Düşüşlerin devamlılığı için sinyal olarak kabul edilebilir.
Azalış	Azalış	Düşüşlerin desteklenmediğini gösterir.

Sözleşme Kodu	Vade Ayı	Uzlaşma Fiyatı	Önceki Uzlaşma Fiyatı	Değişim	Değişim Puan	Gün İçi Yüksek	Gün İçi Düşük	İşlem Miktarı	İşlem Hacim	Açık Pozisyon	Açık Pozisyon Değişimi	Vadeye Kalan Gün Sayısı	Takasbank Başlangıç Teminatları
DÖVİZ KONTRATLARI													
F_EURTRY0423	28.04.2023	21.6861	21.8175	-0.60 %	-0.13	21.8041	21.6580	678	14,726,639	9,554	237	22	3,020
F_EURTRY0523	31.05.2023	22.8672	22.9760	-0.47 %	-0.11	22.9535	22.8357	39	893,729	557	-1	55	3,020
F_EURUSD0423	28.04.2023	1.0939	1.0929	0.09 %	0.00	1.0952	1.0910	9,411	197,698,149	49,416	1,730	22	760
F_EURUSD0523	31.05.2023	1.0959	1.0971	-0.11 %	0.00	1.0960	1.0923	125	2,630,443	369	20	55	760
F_USDTRY0423	28.04.2023	19.8324	19.9097	-0.39 %	-0.08	20.0448	19.8109	43,553	864,754,642	1,261,529	2,371	22	2,685
F_USDTRY0523	31.05.2023	20.9039	20.9480	-0.21 %	-0.04	20.9600	20.8890	28,827	603,233,131	929,451	18,177	55	2,685

Dolar/TL Yakın Vadeli Kontratı



Nisan vadeli Dolar/TL sözleşmesi dün 19,8109 ile 20,0448 seviyeleri arasında dalgalanarak günü %0,39'luk düşüyle 19,8324 uzlaşma fiyatından tamamladı. Yurt içi yerleşiklerin döviz mevduatı geçen hafta 2,8 milyar dolar azalarak 183,7 milyar dolara geriledi. Kur korumalı mevduat tarafında geçen hafta 28,2 milyar TL artış gerçekleşerek 1,7 trilyon TL büyüklüğe ulaşıldı. Geçen hafta TCMB brüt döviz rezervleri 2,3 milyar dolar azalarak 122,4 milyar dolara geriledi. Dünya bankası Türkiye ekonomisinin bu yıl %3,2 büyüyeceğini öngördü. ABD tarafında ise 1 Nisan ile biten haftada işsizlik maaşı başvuruları 228 bine yükselerek beklentileri aştı. ABD'de açık iş sayısında 10 milyonun altındaki rakamlardan sonra artan işsizlik maaşı başvuruları ile beraber bugün ABD'de açıklanacak tarım dışı istihdam verisi önem kazanmış durumda. ABD'de açıklanacak kritik istihdam verileri öncesi Dolar/TL spot kuru, bu sabah saat 08:30 itibariyle 19,25'li seviyelerden işlem görüyor. Dolar endeksi ise 101,92 civarında seyrediyor. Bu bağlamda Nisan vadeli Dolar/TL sözleşmesinde bugün 19,92 - 19,97 ve 20,10 seviyeleri direnç olarak izlenebilir. Aşağıda ise 19,78 - 19,73 ve 19,68 seviyeleri destek olarak takip edilebilir.

Dolar/TL Yakın Vade Aracı Kurum Dağılımı Günlük Değişim

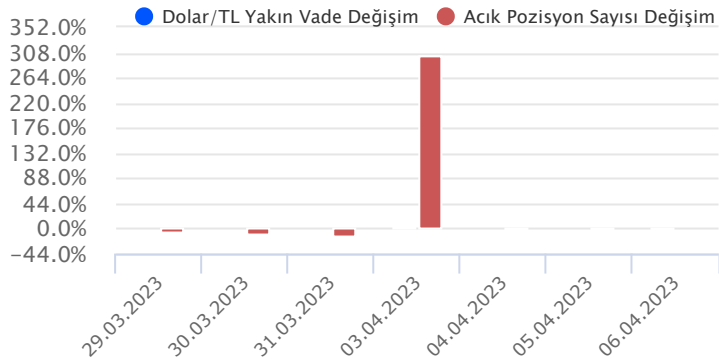
Long			Short		
Kurum	Net Lot	Pay (%)	Kurum	Net Lot	Pay (%)
Akbank	8.596	40	QNB Finans Yatırım	4.464	21
Denizbank	4.000	19	İş Yatırım	4.087	19
Halk Yatırım	2.000	9	Garanti BBVA	3.000	14
Ak Yatırım	1.646	8	Yapı Kredi Yatırım	2.246	11
Phillip Capital	1.507	7	Oyak Yatırım	2.164	10
Diğer	3.506	17	Diğer	5.294	25

İlk 5 Kurum Alım Ağırlıklı

Dolar/TL Yakın Vade Aracı Kurum Dağılımı Tüm Vade

Long			Short		
Kurum	Net Lot	Pay (%)	Kurum	Net Lot	Pay (%)
İş Bankası	196.850	21	Akbank	363.243	38
Ak Yatırım	158.475	17	T.C. Merkez Bankası	196.913	21
Deniz Yatırım	130.734	14	Bank of America	97.840	10
Denizbank	71.106	8	İş Yatırım	59.729	6
Yapı Kredi Yatırım	61.398	6	Finansbank	52.420	6
Diğer	333.551	35	Diğer	181.969	19

İlk 5 Kurum Satım Ağırlıklı

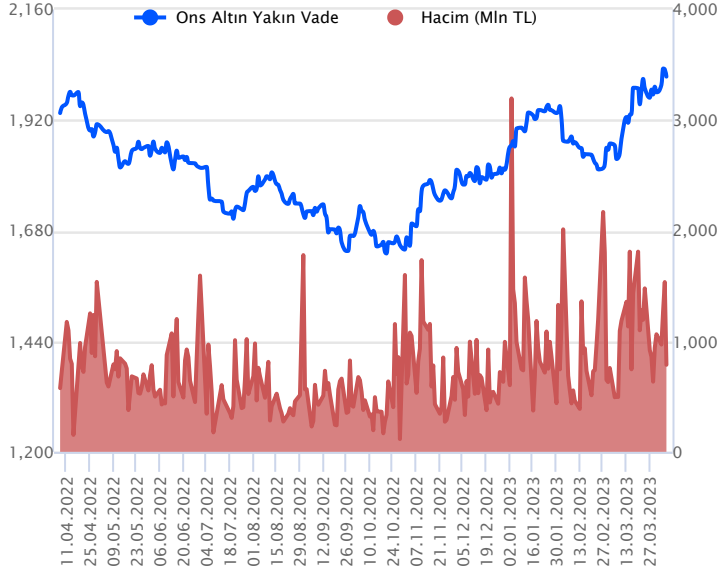


Fiyat (%) Açık Pozisyon (%) Yorum

Artış	Artış	Yükselişin devamlılığı için sinyal olarak kabul edilebilir.
Artış	Azalış	Yükselişin desteklenmediğini gösterir.
Azalış	Artış	Düşüşlerin devamlılığı için sinyal olarak kabul edilebilir.
Azalış	Azalış	Düşüşlerin desteklenmediğini gösterir.

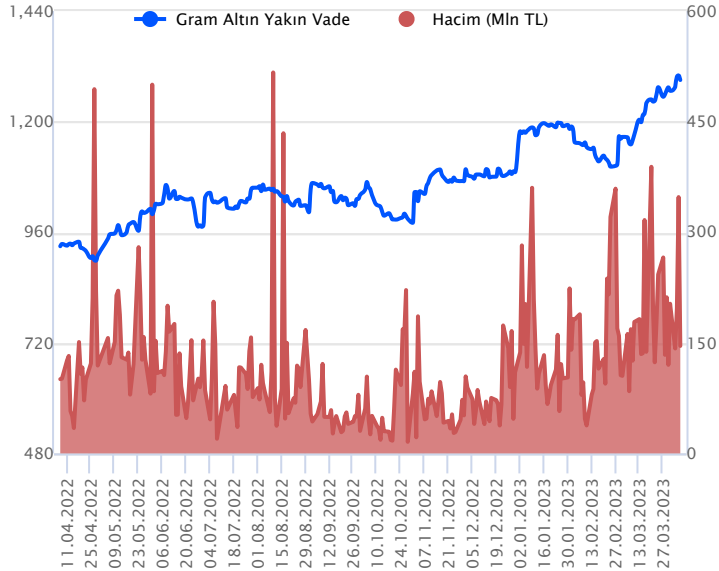
Sözleşme Kodu	Vade Ayı	Uzlaşma Fiyatı	Önceki Uzlaşma Fiyatı	Değişim	Değişim Puan	Gün İçi Yüksek	Gün İçi Düşük	İşlem Miktarı	İşlem Hacim	Açık Pozisyon	Açık Pozisyon Değişimi	Vadeye Kalan Gün Sayısı	Takasbank Başlangıç Teminatları
ALTIN KONTRATLARI													
F_XAUTRYM0423	28.04.2023	1,289.510	1,301.680	-0.93 %	-12.17	1,299.050	1,283.330	112,709	145,725,094	1,133,347	14,661	22	180
F_XAUTRYM0623	26.06.2023	1,433.210	1,441.430	-0.57 %	-8.22	1,439.700	1,425.970	28,676	41,136,568	327,837	5,437	81	180
F_XAUUSD0423	28.04.2023	2,019.300	2,028.750	-0.47 %	-9.45	2,029.600	2,009.600	20,233	786,711,124	90,707	-200	22	2,755
F_XAUUSD0623	26.06.2023	2,041.600	2,050.000	-0.41 %	-8.40	2,051.850	2,031.850	1,943	76,340,062	13,267	292	81	2,755

ONS ALTIN Yakın Vadeli Kontratı



Nisan vadeli ons altın sözleşmesi dün 2009,60\$ ile 2029,60\$ arasında dalgalanarak, günü %0,47 düşüyle 2019,30\$ uzlaşma fiyatından tamamladı. Bugün ABD'de paskalya nedeniyle piyasalar kapalı olacak. ABD'de aynı zamanda tarım dışı istihdam verisi açıklanacak. Küresel piyasalarda paskalya günü olması sebebiyle birçok piyasa kapalı olduğu gibi birçok enstrümanda da işlemler olmayacak. Bu nedenle hacim zayıf olabilir. Tarım dışı istihdam verisinin etkisi sınırlı kalıp, pazartesi günü daha etkili olması beklenebilir. Sözleşme için aşağı yönlü stratejimizi korumaya devam ediyoruz. Geri çekilmelerde 2000\$ seviyesini destek noktası olarak izliyoruz. Bu destek altı kapanışların devamında aşağı yönlü pozisyonlar artabilir. Bu noktada 2020\$ stop seviyesi eklenerek 1960\$ seviyesi kar alımı için düşünülebilir. Yukarı yönlü stratejimizde dün 2040\$ seviyesinin üzerindeki hareketleri baz alıyorduk. Bugün bu seviyeyi 2022\$ seviyesine çekiyoruz. Sözleşmede 2022\$ seviyesinin üzerindeki kapanışların devamında yukarı yönlü pozisyonların artması beklenebilir. Bu doğrultuda, sözleşme için 2001\$ stop seviyesi belirlenerek 2062\$ seviyesi değerlendirilebilir. Olası oynaklığa karşı yatırımcıların aktif bir kar al/zarar durdur seviyesi belirleyerek hareket etmeleri daha sağlıklı olabilir.

GRAM ALTIN Yakın Vadeli Kontratı

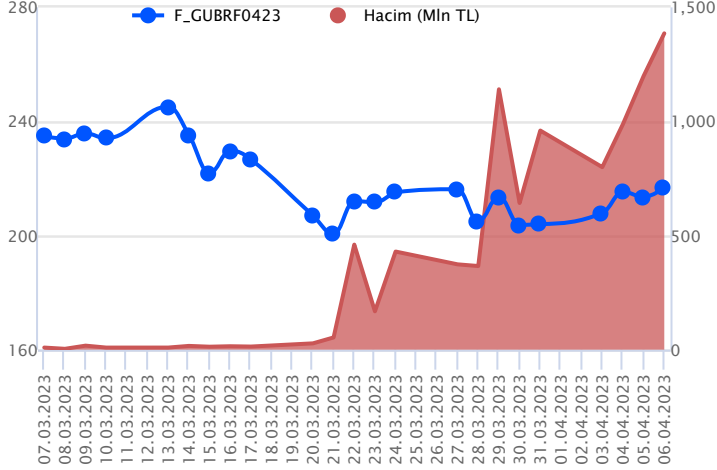


Nisan vadeli gram altın sözleşmesi dün 1283,33 TL ile 1299,05 TL arasında seyrederek, günü %0,93 düşüyle 1289,51 TL uzlaşma fiyatından tamamladı. Spot piyasada saat 08:30 itibarıyla gram altın 1242 TL seviyesinde işlem görüyor. Sözleşme için dünkü aşağı yönlü stratejimizi korumaya devam ediyoruz. Bu noktada, sözleşmede 1280 TL destek noktası olarak izleniyor. Bu destek altı kapanışların devamında aşağı yönlü pozisyonların artması beklenebilir. Sözleşme için 1292 TL stop seviyesi eklenerek 1254 TL kar alımı için düşünülebilir. Dün yukarı yönlü stratejimiz 1310 TL direncinin üzerindeki kapanışlarda değerlendirilmesi yönündeydi. Bugün için bu seviyeyi 1295 TL seviyesine çekiyoruz. Sözleşmede 1295 TL direncinin üzerinde kapanışların halinde yukarı yönlü pozisyonların artması beklenebilir. Sözleşme için 1282 TL stop loss olmak koşuluyla 1320 TL seviyesi hedeflenebilir. Bugün ABD'de tarım dışı istihdam verisi açıklanacak. Majör bir veri olması sebebiyle oynaklığa neden olabilir. Olası oynaklığa karşı yatırımcıların aktif bir kar al/zarar durdur seviyesi belirleyerek hareket etmeleri daha sağlıklı olabilir.

Sözleşme	Vade Ayı	Son Uzlaşma	Önceki Uzlaşma	Değişim %	Günün Düşüğü	Günün Yükselişi	İşlem Adedi	İşlem Hacmi
PAY VADELİ SÖZLEŞMELERİNDE EN FAZLA İŞLEM GÖRENLER								
F_GUBRF0423	28.04.2023	217.020	214.180	1.3 %	209.870	222.200	63,963	1,386,141,000
F_THYAO0423	28.04.2023	129.230	127.420	1.4 %	126.890	130.180	66,690	858,741,576
F_TUPRS0423N1	28.04.2023	79.010	80.910	-2.3 %	78.420	81.470	7,850	438,597,558

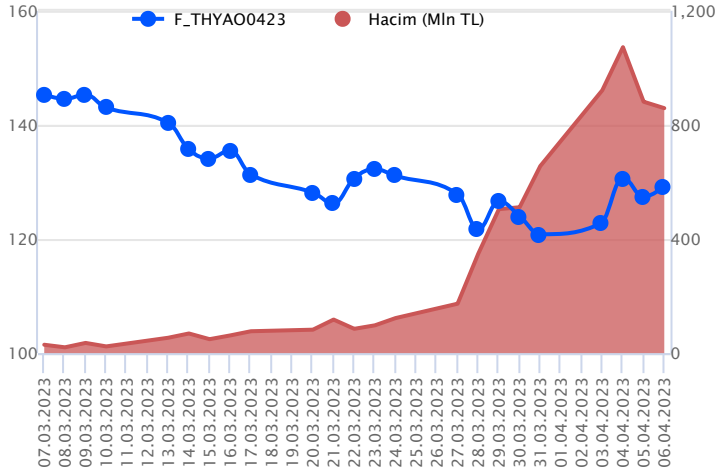
Pay vadeli sözleşmeleri, düşük teminatlarla yüksek tutarlı pozisyonlar almayı mümkün kılar. Pay vadeli sözleşmeleri ile ilgili daha detaylı bilgi almak için Gedik Yatırım VİOP Departmanı ile iletişime geçebilirsiniz.

F_GUBRF0423 Vadeli Kontratı



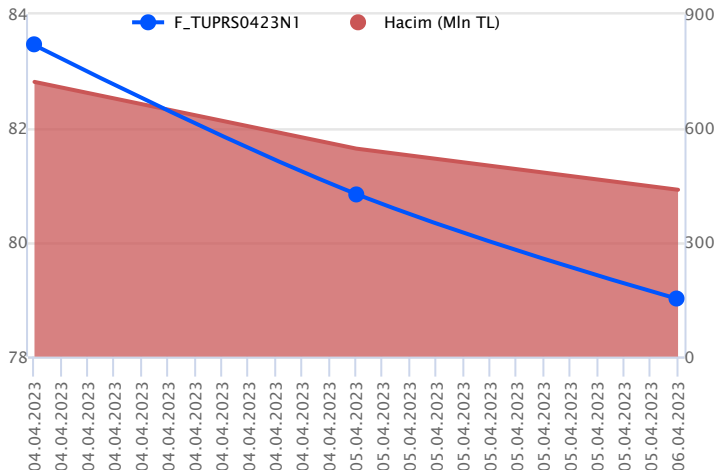
Borsa İstanbul'da dün dalgalı bir seyir kaydedilirken, önceki gün satışların yaşandığı GUBRF cephesinde dün yukarı yönlü bir fiyatlamaya etkili oldu. Nisan vadeli GUBRF pay sözleşmesi gün içerisinde 209,87 – 222,20 TL aralığında hareket ederek günü %1,3 oranında değer kazanımıyla 217,02 TL uzlaşma fiyatından tamamladı. Sözleşmede toparlanma eğiliminin devamında 218,85 ve 220,00 TL kısa vadeli direnç noktaları olup, devamında 222,20 – 223,00 ve 50 günlük üssel ortalama (224,48) direnç olarak takip edilebilir. 50 günlük ortalama üzerinde tutunma sağlanabilirse yükseliş eğilimi güç kazanabilir. Bu durumda 230,00 – 232,30 ve 235,00 TL seviyeleri izlenebilir. Yeniden satışların yaşanması halinde ise 216,10 – 214,85 ve 214,00 TL kısa vadeli destek noktalarıdır. Bu seviyeler altında 211,75 – 209,87 – 206,02 ve 203,95 TL seviyeleri destek konumunda bulunmaktadır. GUBRF hissesi ve pay sözleşmelerinde zaman zaman yaşanan sert ve volatil fiyatlamalara karşı dikkatli olunmalıdır.

F_THYAO0423 Vadeli Kontratı



Borsa İstanbul'da negatif kapanış yaşanırken, ulaşım sektöründeki pozitif ayrışma ile Nisan vadeli THYAO sözleşmesinde pozitif seyir kaydedildi. Nisan vadeli THYAO sözleşmesinde fiyatlamaya 126,89 TL – 130,18 TL seviyeleri arasında dalgalanarak günü 129,23 TL uzlaşma fiyatından %1,43'lık kazançla tamamladı. Ortalamaların bulunduğu bölgede fiyatlamaya yaşandığı sözleşmede 130,00 TL üzeri kapanışlar pozitif seyrin devamlılığı açısından belirleyici olacaktır. Bu durumda 131,35 TL ve 132,10 TL seviyeleri takip edecek direnç noktalarıdır. Devamında 50 günlük üssel ortalamanın bulunduğu 132,82 TL seviyesi gündeme gelecektir. Risk iştahına bağlı olarak olası geri çekilmelerde 100 günlük ortalamanın bulunduğu 127,38 TL seviyesi kritik öneme sahip destek bölgesidir. Bu bölgenin altında 126,00 TL – 125,48 TL ve 125,00 TL destek noktalarıdır. Risk iştahındaki volatiliteye karşı her iki yönlü stratejilerde alınacak pozisyonlarda temkinli olunması aktif bir stop loss stratejisine bağlı kalınması faydalı olacaktır.

F_TUPRS0423N1 Vadeli Kontratı



Haftanın ilk bölümünde yukarı yönlü bir seyrin etkili olduğu TUPRS hissesi ve pay sözleşmelerinde son iki gündür satıcıları bir seyir öne çıkıyor. Dün yurt içinde dalgalı bir seyir kaydedilirken, TUPRS cephesinde negatif ayrışma etkili oldu. Nisan vadeli TUPRS pay sözleşmesi gün içerisinde 78,42 – 81,47 TL aralığında hareket ederek günü %2,3 oranında kayıpla 79,01 TL uzlaşma fiyatından tamamladı. Sözleşmede aşağı yönlü seyrin devamında 78,42 – 78,00 – 77,20 – 76,50 ve 75,70 TL seviyeleri destek konumunda bulunmaktadır. Sözleşmede toparlanma çabasında ilk olarak 80 TL üzerinde tutunmaların teyidi alınmalıdır. 80 TL üzerinde 80,54 – 81,47 – 82,85 – 83,80 – 84,27 ve 85,34 TL seviyeleri direnç olarak takip edilebilir. 85,34 TL seviyesi aşılabirise yükselişlerin hız kazandığı ve 88 – 90 TL bandında doğru fiyatlamaların etkili olduğu görülebilir. Yurt içinde zaman zaman artış kaydeden volatiliteye karşı dikkatli olunmalıdır.

Dayanak Varlıkların Teknik Gösterge Görünümleri

20 Gün Ortalama/Fiyat Kesişmesi (YUKARI)

XPD/USD
GUBRF
SOKM
KOZAL

20 Gün Ortalama/Fiyat Kesişmesi (AŞAĞI)

KCHOL
AKBNK
HALKB
TUPRS
DOHOL

Güç Göstergeleri Olumlu

USD/TRY
XAG/USD
BIMAS
XAU/TRY

Güç Göstergeleri Zayıf

HEKTS
ISGYO
OYAKC
EREGL
ODAS

RSI ve Momentum göstergelerine göre olumlu olanlar

RSI ve Momentum göstergelerine göre zayıf olanlar

50 Gün Ortalama/Fiyat Kesişmesi (YUKARI)

ENJSA
TTKOM
YKBNK

50 Gün Ortalama/Fiyat Kesişmesi (AŞAĞI)

ARCLK
DOHOL
HALKB

MACD

TCELL	GÜÇLÜ AL
AKSEN	ZAYIF AL
PGSUS	ZAYIF AL
TKFEN	ZAYIF AL

Göstergeleri Dipte Olanlar

RUB/TRY
XLBK
EREGL
KRDMD
ISCTR

CCI, RSI, Stochastics, Williams' %R , MFI ve DX göstergelerinin ortalaması en düşük olanlar

20/50 Gün Ortalama Kesişmesi (YUKARI)

Bu şartları sağlayan dayanak varlık bulunmamaktadır.

20/50 Gün Ortalama Kesişmesi (AŞAĞI)

Bu şartları sağlayan dayanak varlık bulunmamaktadır.

Para Girişi Olan Dayanak Varlıklar

	Kapanış	İşlem Hacmi (Mln TL)
TOASO	203.00	1,568.84667
GUBRF	212.60	1,222.74381
TTKOM	18.80	1,055.95901
FROTO	609.00	957.93340
ENJSA	31.92	838.85916

Para Çıkışı Olan Dayanak Varlıklar

	Kapanış	İşlem Hacmi (Mln TL)
Bu şartları sağlayan dayanak varlık bulunmamaktadır.		

Yüksek Hacimliler

	İşlem Hacmi (Mln TL)
XU030	30,238.37
XSD25	18,886.81
X10XB	15,330.37
XLBNK	4,649.37
THYAO	3,680.09

Dayanak Varlıkların Teknik Gösterge Konumları

Kod	5 Günlük H.O	10 Günlük H.O	20 Günlük H.O	50 Günlük H.O	RSI	StochS	MACD	CCI
AEFES	SATIM	SATIM	ALIM	ALIM	SATIM	ALIM	SATIM	SATIM
AKBNK	SATIM	SATIM	SATIM	ALIM	SATIM	ALIM	SATIM	SATIM
AKSEN	ALIM	ALIM	SATIM	SATIM	ALIM	SATIM	ALIM	ALIM
ALARK	ALIM	ALIM	SATIM	SATIM	ALIM	SATIM	SATIM	ALIM
ARCLK	SATIM	SATIM	SATIM	SATIM	SATIM	SATIM	SATIM	SATIM
ASELS	ALIM	SATIM	SATIM	SATIM	ALIM	SATIM	SATIM	ALIM
BIMAS	ALIM	ALIM	ALIM	ALIM	ALIM	ALIM	ALIM	SATIM
CNH/TRY	ALIM	ALIM	ALIM	ALIM	ALIM	ALIM	ALIM	SATIM
DOHOL	SATIM	SATIM	SATIM	SATIM	SATIM	ALIM	ALIM	SATIM
ECILC	ALIM	ALIM	ALIM	ALIM	ALIM	SATIM	SATIM	ALIM
EKGYO	SATIM	SATIM	SATIM	SATIM	ALIM	SATIM	SATIM	ALIM
ENJSA	ALIM	ALIM	ALIM	ALIM	ALIM	SATIM	ALIM	ALIM
EREGL	SATIM	SATIM	SATIM	SATIM	SATIM	SATIM	SATIM	SATIM
EUR/TRY	ALIM	ALIM	ALIM	ALIM	ALIM	ALIM	ALIM	SATIM
EUR/USD	ALIM	ALIM	ALIM	ALIM	SATIM	ALIM	ALIM	ALIM
FROTO	ALIM	ALIM	ALIM	ALIM	ALIM	SATIM	SATIM	ALIM
GARAN	SATIM	SATIM	ALIM	ALIM	SATIM	ALIM	ALIM	SATIM
GBP/USD	ALIM	ALIM	ALIM	ALIM	SATIM	ALIM	ALIM	SATIM
GUBRF	ALIM	ALIM	ALIM	SATIM	ALIM	SATIM	ALIM	ALIM
HALKB	SATIM	SATIM	SATIM	SATIM	SATIM	ALIM	ALIM	SATIM
HEKTS	SATIM	SATIM	SATIM	SATIM	SATIM	SATIM	SATIM	SATIM
ISCTR	SATIM	SATIM	SATIM	ALIM	SATIM	ALIM	SATIM	SATIM
ISGYO	SATIM	SATIM	SATIM	SATIM	SATIM	SATIM	SATIM	ALIM
KARSN	SATIM	SATIM	SATIM	SATIM	SATIM	SATIM	SATIM	ALIM
KCHOL	SATIM	SATIM	SATIM	ALIM	SATIM	ALIM	ALIM	SATIM
KOZAA	ALIM	ALIM	SATIM	SATIM	ALIM	SATIM	ALIM	ALIM
KOZAL	ALIM	ALIM	ALIM	SATIM	ALIM	ALIM	ALIM	SATIM
KRDMD	SATIM	SATIM	SATIM	SATIM	SATIM	ALIM	SATIM	SATIM
MGROS	ALIM	ALIM	ALIM	ALIM	ALIM	SATIM	SATIM	ALIM
ODAS	SATIM	SATIM	SATIM	SATIM	ALIM	SATIM	SATIM	ALIM
OYAKC	SATIM	SATIM	SATIM	SATIM	SATIM	SATIM	SATIM	ALIM
PETKM	SATIM	SATIM	SATIM	SATIM	SATIM	ALIM	ALIM	SATIM
PGSUS	ALIM	ALIM	ALIM	ALIM	ALIM	SATIM	ALIM	ALIM
RUB/TRY	SATIM	SATIM	SATIM	SATIM	SATIM	SATIM	SATIM	SATIM
SAHOL	ALIM	SATIM	SATIM	SATIM	ALIM	SATIM	SATIM	ALIM
SASA	SATIM	SATIM	SATIM	SATIM	SATIM	SATIM	SATIM	SATIM
SISE	SATIM	SATIM	SATIM	SATIM	SATIM	ALIM	SATIM	SATIM
SKBNK	ALIM	ALIM	ALIM	ALIM	ALIM	ALIM	ALIM	SATIM
SOKM	SATIM	SATIM	ALIM	ALIM	SATIM	SATIM	SATIM	ALIM
TAVHL	ALIM	ALIM	ALIM	ALIM	ALIM	ALIM	ALIM	ALIM
TCELL	ALIM	ALIM	ALIM	ALIM	ALIM	SATIM	ALIM	ALIM
THYAO	ALIM	ALIM	SATIM	SATIM	ALIM	SATIM	ALIM	ALIM
TKFEN	ALIM	ALIM	SATIM	SATIM	ALIM	SATIM	ALIM	ALIM
TOASO	ALIM	ALIM	ALIM	ALIM	ALIM	SATIM	ALIM	ALIM
TSKB	SATIM	SATIM	SATIM	SATIM	SATIM	SATIM	SATIM	ALIM
TTKOM	ALIM	ALIM	ALIM	ALIM	ALIM	SATIM	ALIM	ALIM
TUPRS	SATIM	SATIM	SATIM	ALIM	SATIM	ALIM	ALIM	SATIM
USD/TRY	ALIM	ALIM	ALIM	ALIM	ALIM	SATIM	ALIM	SATIM
VAKBN	SATIM	SATIM	SATIM	SATIM	SATIM	ALIM	SATIM	SATIM
VESTL	SATIM	SATIM	SATIM	SATIM	SATIM	SATIM	SATIM	ALIM
X10XB	SATIM	SATIM	SATIM	SATIM	ALIM	SATIM	SATIM	ALIM
XAU/TRY	ALIM	ALIM	ALIM	ALIM	ALIM	ALIM	ALIM	ALIM
XAU/USD	ALIM	ALIM	ALIM	ALIM	SATIM	ALIM	ALIM	SATIM
XLBNK	SATIM	SATIM	SATIM	SATIM	SATIM	SATIM	SATIM	SATIM
XSD25	ALIM	SATIM	SATIM	SATIM	ALIM	SATIM	SATIM	ALIM
XU030	SATIM	SATIM	SATIM	SATIM	ALIM	SATIM	SATIM	ALIM
YKBNK	SATIM	SATIM	SATIM	ALIM	SATIM	SATIM	SATIM	ALIM

Kod	Destek 3	Destek 2	Destek 1	Kapanış	Pivot	Direnç 1	Direnç 2	Direnç 3
	DESTEKLER			DİRENÇLER				
F_AEFES0423	60.98	62.16	62.79	63.43	63.97	64.60	65.78	66.41
F_AEFES0523	60.22	61.40	61.99	62.58	63.17	63.76	64.94	65.53
F_AKBNK0423	16.34	16.60	16.77	16.95	17.03	17.20	17.46	17.63
F_AKBNK0523	16.77	16.99	17.14	17.29	17.36	17.51	17.73	17.88
F_AKSEN0423	28.61	29.27	29.90	30.54	30.56	31.19	31.85	32.48
F_AKSEN0523	28.24	28.90	29.62	30.35	30.28	31.00	31.66	32.38
F_ALARK0423	66.77	67.87	68.71	69.56	69.81	70.65	71.75	72.59
F_ALARK0523	68.71	69.61	70.05	70.50	70.95	71.39	72.29	72.73
F_ARCLK0423	113.24	115.63	117.31	119.00	119.70	121.38	123.77	125.45
F_ARCLK0523	115.92	117.96	119.24	120.51	121.28	122.56	124.60	125.88
F_ASELS0423	51.24	51.80	52.79	53.79	53.35	54.34	54.90	55.89
F_ASELS0523	52.89	53.30	54.11	54.91	54.52	55.33	55.74	56.55
F_BIMAS0423	151.23	153.00	155.96	158.92	157.73	160.69	162.46	165.42
F_BIMAS0523	155.90	157.20	159.80	162.40	161.10	163.70	165.00	167.60
F_CNHTRY0423	2.84	2.86	2.87	2.89	2.88	2.90	2.91	2.93
F_CNHTRY0523	3.03	3.03	3.03	3.03	3.03	3.03	3.03	3.03
F_DOHOL0423	8.86	9.06	9.21	9.36	9.41	9.56	9.76	9.91
F_DOHOL0523	8.99	9.18	9.33	9.49	9.52	9.67	9.86	10.01
F_ECILC0423	27.51	28.17	28.73	29.29	29.39	29.95	30.61	31.17
F_ECILC0523	28.01	28.68	29.16	29.65	29.83	30.31	30.98	31.46
F_EKGYO0423	5.91	6.02	6.14	6.27	6.25	6.37	6.48	6.60
F_EKGYO0523	6.11	6.20	6.30	6.41	6.39	6.49	6.58	6.68
F_ENJSA0423	27.34	27.87	28.84	29.81	29.37	30.34	30.87	31.84
F_ENJSA0523	28.16	28.62	29.44	30.27	29.90	30.72	31.18	32.00
F_EREGL0423	34.23	34.77	35.08	35.40	35.62	35.93	36.47	36.78
F_EREGL0523	35.18	35.69	35.98	36.28	36.49	36.78	37.29	37.58
F_EURTRY0423	21.52	21.59	21.67	21.75	21.74	21.82	21.88	21.96
F_EURTRY0523	22.69	22.76	22.81	22.85	22.88	22.93	23.00	23.04
F_EURUSD0423	1.09	1.09	1.09	1.09	1.09	1.10	1.10	1.10
F_EURUSD0523	1.09	1.09	1.09	1.10	1.09	1.10	1.10	1.10
F_FROTO0423	591.44	597.81	608.26	618.71	614.63	625.08	631.45	641.90
F_FROTO0523	602.50	608.29	618.40	628.50	624.19	634.30	640.09	650.20
F_GARAN0423	24.56	25.20	25.59	25.97	26.23	26.62	27.26	27.65
F_GARAN0523	25.09	25.64	25.99	26.33	26.54	26.89	27.44	27.79
F_GBPUSD0423	1.23	1.24	1.24	1.24	1.24	1.25	1.25	1.26
F_GBPUSD0523	1.24	1.24	1.24	1.25	1.25	1.25	1.25	1.25
F_GUBRF0423	197.96	203.92	210.29	216.67	216.25	222.62	228.58	234.95
F_GUBRF0523	203.18	208.77	214.94	221.10	220.53	226.70	232.29	238.46
F_HALKB0423	10.65	10.91	11.06	11.22	11.32	11.47	11.73	11.88
F_HALKB0523	10.86	11.12	11.26	11.41	11.52	11.66	11.92	12.06
F_HEKTS0423	25.44	25.99	26.45	26.90	27.00	27.46	28.01	28.47
F_HEKTS0523	25.44	26.18	26.54	26.91	27.28	27.64	28.38	28.74
F_ISCTR0423	11.78	11.97	12.10	12.24	12.29	12.42	12.61	12.74
F_ISCTR0523	12.11	12.28	12.41	12.54	12.58	12.71	12.88	13.01
F_ISGYO0423	8.78	8.91	8.99	9.08	9.12	9.20	9.33	9.41
F_ISGYO0523	8.96	9.07	9.13	9.19	9.24	9.30	9.41	9.47
F_KARSN0423	7.85	8.01	8.11	8.22	8.27	8.37	8.53	8.63
F_KARSN0523	8.07	8.19	8.28	8.36	8.40	8.49	8.61	8.70
F_KCHOL0423	76.86	77.93	78.67	79.41	79.74	80.48	81.55	82.29
F_KCHOL0523	78.80	79.87	80.51	81.14	81.58	82.22	83.29	83.93
F_KOZAA0423	36.14	36.62	37.52	38.42	38.00	38.90	39.38	40.28
F_KOZAA0523	37.63	37.96	38.60	39.25	38.93	39.57	39.90	40.54
F_KOZAL0423N1	20.43	20.89	21.30	21.70	21.76	22.17	22.63	23.04
F_KOZAL0523	20.64	21.06	21.43	21.80	21.85	22.22	22.64	23.01
F_KRDMD0423	17.75	18.15	18.39	18.63	18.79	19.03	19.43	19.67
F_KRDMD0523	18.25	18.60	18.81	19.02	19.16	19.37	19.72	19.93
F_MGROS0423	170.16	173.15	175.32	177.50	178.31	180.48	183.47	185.64
F_MGROS0523	173.72	175.30	176.20	177.11	177.78	178.68	180.26	181.16
F_ODAS0423	6.05	6.24	6.34	6.45	6.53	6.63	6.82	6.92
F_ODAS0523	6.27	6.41	6.51	6.60	6.65	6.75	6.89	6.99
F_OYAKC0423	31.09	31.82	32.44	33.05	33.17	33.79	34.52	35.14
F_OYAKC0523	31.74	32.51	32.96	33.40	33.73	34.18	34.95	35.40
F_PETKM0423	13.71	13.97	14.14	14.31	14.40	14.57	14.83	15.00
F_PETKM0523	14.02	14.24	14.40	14.55	14.62	14.78	15.00	15.16
F_PGSUS0423	475.97	482.99	489.47	495.96	496.49	502.97	509.99	516.47
F_PGSUS0523	487.97	494.02	499.51	505.00	505.56	511.05	517.10	522.59

Kod	Destek 3	Destek 2	Destek 1	Kapanış	Pivot	Direnç 1	Direnç 2	Direnç 3
	DESTEKLER				DİRENÇLER			
F_SAHOL0423	38.44	38.92	39.30	39.68	39.78	40.16	40.64	41.02
F_SAHOL0523	39.52	39.93	40.20	40.47	40.61	40.88	41.29	41.56
F_SASA0423	99.51	101.36	102.39	103.41	104.24	105.27	107.12	108.15
F_SASA0523	101.88	103.20	103.86	104.52	105.18	105.84	107.16	107.82
F_SISE0423	42.38	42.97	43.49	44.01	44.08	44.60	45.19	45.71
F_SISE0523	42.67	43.26	43.69	44.12	44.28	44.71	45.30	45.73
F_SKBNK0423	2.32	2.39	2.44	2.50	2.51	2.56	2.63	2.68
F_SKBNK0523	2.39	2.44	2.49	2.54	2.54	2.59	2.64	2.69
F_SOKM0423	28.28	28.55	28.88	29.22	29.15	29.48	29.75	30.08
F_SOKM0523	28.77	29.05	29.27	29.50	29.55	29.77	30.05	30.27
F_TAVHL0423	76.69	77.82	79.08	80.33	80.21	81.47	82.60	83.86
F_TAVHL0523	79.12	79.95	81.11	82.28	81.94	83.10	83.93	85.09
F_TCELL0423	33.64	34.12	34.74	35.35	35.22	35.84	36.32	36.94
F_TCELL0523	34.59	35.05	35.52	35.99	35.98	36.45	36.91	37.38
F_THYAO0423	124.07	125.48	127.36	129.24	128.77	130.65	132.06	133.94
F_THYAO0523	126.82	128.12	129.93	131.73	131.23	133.04	134.34	136.15
F_TKFEN0423	31.85	32.44	33.31	34.17	33.90	34.77	35.36	36.23
F_TKFEN0523	31.25	31.78	32.58	33.38	33.11	33.91	34.44	35.24
F_TOASO0423	193.76	196.88	201.49	206.10	204.61	209.22	212.34	216.95
F_TOASO0523	196.50	199.86	204.85	209.84	208.21	213.20	216.56	221.55
F_TSKB0423	4.01	4.06	4.09	4.13	4.14	4.17	4.22	4.25
F_TSKB0523	4.09	4.13	4.16	4.19	4.20	4.23	4.27	4.30
F_TTKOM0423	17.25	17.72	18.43	19.14	18.90	19.61	20.08	20.79
F_TTKOM0523	17.08	17.66	18.56	19.46	19.14	20.04	20.62	21.52
F_TUPRS0423N1	74.75	76.58	77.80	79.01	79.63	80.85	82.68	83.90
F_TUPRS0523N1	77.20	78.74	79.65	80.57	81.19	82.10	83.64	84.55
F_USDTRY0423	19.52	19.67	19.75	19.84	19.90	19.99	20.13	20.22
F_USDTRY0523	20.81	20.85	20.88	20.91	20.92	20.95	20.99	21.02
F_VAKBN0423	8.71	8.86	8.96	9.07	9.11	9.21	9.36	9.46
F_VAKBN0523	8.36	8.76	8.97	9.17	9.37	9.58	9.98	10.19
F_VESTL0423	44.08	45.16	45.98	46.79	47.06	47.88	48.96	49.78
F_VESTL0523	45.70	46.51	47.00	47.48	47.81	48.30	49.11	49.60
F_X10XB0423	6,664.83	6,731.67	6,765.08	6,798.50	6,831.92	6,865.33	6,932.17	6,965.58
F_X10XB0623	7,350.00	7,355.50	7,366.50	7,377.50	7,372.00	7,383.00	7,388.50	7,399.50
F_XAUTRYM0423	1,266.96	1,275.15	1,282.68	1,290.22	1,290.87	1,298.40	1,306.59	1,314.12
F_XAUTRYM0623	1,413.02	1,419.49	1,426.75	1,434.00	1,433.22	1,440.48	1,446.95	1,454.21
F_XAUUSD0423	1,985.97	1,997.78	2,005.97	2,014.15	2,017.78	2,025.97	2,037.78	2,045.97
F_XAUUSD0623	2,009.78	2,020.82	2,029.78	2,038.75	2,040.82	2,049.78	2,060.82	2,069.78
F_XLBNK0423	3,862.58	3,915.92	3,949.33	3,982.75	4,002.67	4,036.08	4,089.42	4,122.83
F_XLBNK0623	4,129.67	4,146.33	4,154.67	4,163.00	4,171.33	4,179.67	4,196.33	4,204.67
F_XSD250423	4,345.08	5,006.17	5,603.08	6,200.00	6,264.17	6,861.08	7,522.17	8,119.08
F_XU0300423	5,315.42	5,382.33	5,443.42	5,504.50	5,510.33	5,571.42	5,638.33	5,699.42
F_XU0300623	5,660.83	5,723.17	5,783.08	5,843.00	5,845.42	5,905.33	5,967.67	6,027.58
F_YKBNK0423	9.55	9.64	9.75	9.86	9.84	9.95	10.04	10.15
F_YKBNK0523	9.77	9.86	9.96	10.06	10.05	10.15	10.24	10.34

Sözleşme Kodu	Vade Ayı	Uzlaşma Fiyatı	Önceki Uzlaşma Fiyatı	Değişim	Değişim Puan	Gün İçi Yüksek	Gün İçi Düşük	İşlem Miktarı	İşlem Hacim	Açık Pozisyon	Açık Pozisyon Değişimi	Vadeye Kalan Gün Sayısı	Takasbank Başlangıç Teminatları
ENDEKS KONTRATLARI													
F_XU0300423	28.04.2023	5,501.50	5,516.00	-0.26 %	-14.50	5,577.25	5,449.25	206,939.00	11,412,391,467.50	252,691.00	-15,260.00	22	8,705
F_XU0300623	26.06.2023	5,832.50	5,855.25	-0.39 %	-22.75	5,907.75	5,785.50	1,998.00	116,810,735.00	24,178.00	579.00	81	8,705
F_XU0300823	31.08.2023	6,155.75	6,202.25	-0.75 %	-46.50	6,229.00	6,129.75	18.00	1,111,950.00	358.00	1.00	147	8,705
F_XU0301223	29.12.2023	6,978.00	7,075.50	-1.38 %	-97.50	7,105.00	6,965.00	49.00	3,438,552.50	816.00	1.00	267	8,705
DÖVİZ KONTRATLARI													
F_CNHTRY0423	28.04.2023	2.8804	2.8804	0.00 %	0.00	2.8938	2.8657	13	374,446	2	1	22	4,155
F_CNHTRY0523	31.05.2023	3.0250	3.0250	0.00 %	0.00	3.0250	3.0250	5	151,250	5	5	55	4,155
F_EURTRY0423	28.04.2023	21.6861	21.8175	-0.60 %	-0.13	21.8041	21.6580	678	14,726,639	9,554	237	22	3,020
F_EURTRY0523	31.05.2023	22.8672	22.9760	-0.47 %	-0.11	22.9535	22.8357	39	893,729	557	-1	55	3,020
F_EURUSD0423	28.04.2023	1.0939	1.0929	0.09 %	0.00	1.0952	1.0910	9,411	197,698,149	49,416	1,730	22	760
F_EURUSD0523	31.05.2023	1.0959	1.0971	-0.11 %	0.00	1.0960	1.0923	125	2,630,443	369	20	55	760
F_GBPUSD0423	28.04.2023	1.2433	1.2481	-0.38 %	0.00	1.2491	1.2419	217	5,196,721	125	-92	22	1,045
F_GBPUSD0523	31.05.2023	1.2462	1.2479	-0.14 %	0.00	1.2492	1.2450	34	814,662	7	-4	55	1,045
F_RUBTRY0423	28.04.2023	0.0000	0.0000	0.00 %	0.00	0.0000	0.0000					22	5,605
F_RUBTRY0523	31.05.2023	0.0000	0.0000	0.00 %	0.00	0.0000	0.0000					55	5,605
F_USDTRY0423	28.04.2023	19.8324	19.9097	-0.39 %	-0.08	20.0448	19.8109	43,553	864,754,642	1,261,529	2,371	22	2,685
F_USDTRY0523	31.05.2023	20.9039	20.9480	-0.21 %	-0.04	20.9600	20.8890	28,827	603,233,131	929,451	18,177	55	2,685
F_P_USDTRY0423	28.04.2023	0.0000	0.0000	0.00 %	0.00	0.0000	0.0000					22	2,685
F_P_USDTRY0523	31.05.2023	0.0000	0.0000	0.00 %	0.00	0.0000	0.0000					55	2,685
KIYMETLİ MADEN KONTRATLARI													
F_XAUTRYM0423	28.04.2023	1,289.510	1,301.680	-0.93 %	-12.17	1,299.050	1,283.330	112,709	145,725,094	1,133,347	14,661	22	180
F_XAUTRYM0623	26.06.2023	1,433.210	1,441.430	-0.57 %	-8.22	1,439.700	1,425.970	28,676	41,136,568	327,837	5,437	81	180
F_XAUUSD0423	28.04.2023	2,019.300	2,028.750	-0.47 %	-9.45	2,029.600	2,009.600	20,233	786,711,124	90,707	-200	22	2,755
F_XAUUSD0623	26.06.2023	2,041.600	2,050.000	-0.41 %	-8.40	2,051.850	2,031.850	1,943	76,340,062	13,267	292	81	2,755
PAY VADELİ													
F_AEFES0423	28.04.2023	63.560	64.730	-1.81 %	-1.17	65.140	63.330	1,585	10,193,313	8,372	293	22	1,065
F_AEFES0523	31.05.2023	62.650	64.290	-2.55 %	-1.64	64.350	62.580	102	646,201	776	-26	55	1,065
F_AKBNK0423	28.04.2023	16.930	17.190	-1.51 %	-0.26	17.280	16.850	182,717	312,237,377	541,559	-13,122	22	355
F_AKBNK0523	31.05.2023	17.240	17.510	-1.54 %	-0.27	17.580	17.210	1,563	2,719,912	39,810	1,087	55	355
F_AKSEN0423	28.04.2023	30.630	30.230	1.32 %	0.40	31.210	29.920	10,828	33,106,294	13,487	-180	22	585
F_AKSEN0523	31.05.2023	30.450	29.950	1.67 %	0.50	30.930	29.550	382	1,162,090	1,074	147	55	585
F_ALARK0423	28.04.2023	69.470	69.820	-0.50 %	-0.35	70.900	68.960	6,411	44,910,068	20,168	-740	22	1,320
F_ALARK0523	31.05.2023	70.500	70.980	-0.68 %	-0.48	71.840	70.500	1,013	7,238,091	2,251	722	55	1,320
F_ARCLK0423	28.04.2023	118.890	121.140	-1.86 %	-2.25	122.080	118.010	6,747	81,049,719	9,671	9	22	2,295
F_ARCLK0523	31.05.2023	120.560	123.530	-2.40 %	-2.97	123.330	120.010	41	498,860	218	-2	55	2,295
F_ASELS0423	28.04.2023	53.660	53.020	1.21 %	0.64	53.900	52.350	52,898	281,641,378	80,662	1,393	22	1,015
F_ASELS0523	31.05.2023	54.870	54.130	1.37 %	0.74	54.940	53.720	2,712	14,783,510	10,894	-103	55	1,015
F_BIMAS0423	28.04.2023	158.860	155.620	2.08 %	3.24	159.500	154.770	16,705	262,035,229	34,001	-1,007	22	2,085
F_BIMAS0523	31.05.2023	162.280	159.450	1.77 %	2.83	162.400	158.500	1,098	17,682,302	8,259	626	55	2,085
F_DOHOL0423	28.04.2023	9.350	9.550	-2.09 %	-0.20	9.610	9.260	132,681	125,541,676	379,177	-23,495	22	175
F_DOHOL0523	31.05.2023	9.410	9.710	-3.09 %	-0.30	9.700	9.360	574	547,681	2,581	85	55	175
F_ECILC0423	28.04.2023	29.280	29.670	-1.31 %	-0.39	30.050	28.830	6,473	19,118,683	7,761	-390	22	590
F_ECILC0523	31.05.2023	30.260	30.240	0.07 %	0.02	30.490	29.340	35	105,903	135	-3	55	590
F_EKGYO0423	28.04.2023	6.270	6.260	0.16 %	0.01	6.350	6.120	318,239	198,391,667	352,533	-11,998	22	150
F_EKGYO0523	31.05.2023	6.310	6.400	-1.41 %	-0.09	6.470	6.280	3,373	2,146,297	34,886	871	55	150
F_ENJSA0423	28.04.2023	29.760	28.510	4.38 %	1.25	29.900	28.400	42,109	123,221,299	40,840	1,015	22	565
F_ENJSA0523	31.05.2023	30.280	29.090	4.09 %	1.19	30.350	29.070	1,668	4,987,857	4,851	-267	55	565
F_EREGL0423	28.04.2023	35.420	36.000	-1.61 %	-0.58	36.150	35.300	115,134	411,509,814	213,272	-13,212	22	715
F_EREGL0523	31.05.2023	36.270	36.880	-1.65 %	-0.61	36.990	36.190	11,985	43,842,477	48,915	8,451	55	715
F_FROTO0423	28.04.2023	618.750	609.030	1.60 %	9.72	621.000	604.180	2,814	173,254,111	3,472	-116	22	11,455
F_FROTO0523	31.05.2023	628.110	619.500	1.39 %	8.61	629.990	614.090	89	5,567,652	70	8	55	11,455
F_GARAN0423	28.04.2023	26.010	26.680	-2.51 %	-0.67	26.880	25.850	63,798	167,914,766	92,645	4,488	22	505
F_GARAN0523	31.05.2023	26.220	27.090	-3.21 %	-0.87	27.100	26.200	2,222	5,958,254	8,059	280	55	505
F_GUBRF0423	28.04.2023	217.020	214.180	1.33 %	2.84	222.200	209.870	63,963	1,386,141,000	99,084	1,304	22	4,275
F_GUBRF0523	31.05.2023	219.930	218.290	0.75 %	1.64	226.130	214.370	519	11,436,683	8,284	123	55	4,275
F_HALKB0423	28.04.2023	11.210	11.540	-2.86 %	-0.33	11.570	11.160	61,670	70,164,983	68,597	-8,268	22	220
F_HALKB0523	31.05.2023	11.460	11.760	-2.55 %	-0.30	11.770	11.370	656	758,995	1,654	349	55	220
F_HEKTS0423	28.04.2023	26.740	27.120	-1.40 %	-0.38	27.560	26.550	32,150	86,788,711	48,613	-5,351	22	645
F_HEKTS0523	31.05.2023	26.980	27.640	-2.39 %	-0.66	28.010	26.910	343	937,072	1,089	-37	55	645
F_ISCTR0423	28.04.2023	12.200	12.320	-0.97 %	-0.12	12.470	12.150	344,514	423,780,895	755,790	-11,459	22	270
F_ISCTR0523	31.05.2023	12.530	12.610	-0.63 %	-0.08	12.750	12.450	20,635	26,012,879	94,156	17,019	55	270
F_ISGYO0423	28.04.2023	9.090	9.190	-1.09 %	-0.10	9.240	9.030	18,765	17,118,552	109,641	-556	22	195
F_ISGYO0523	31.05.2023	9.200	9.560	-3.77 %	-0.36	9.350	9.180	303	279,995	2,426	147	55	195
F_KARSN0423	28.04.2023	8.220	8.410	-2.26 %	-0.19	8.420	8.160	34,578	28,679,816	22,268	-1,414	22	165
F_KARSN0523	31.05.2023	8.350	8.590	-2.79 %	-0.24	8.530	8.320	542	460,591	934	342	55	165
F_KCHOL0423	28.04.2023	79.460	80.220	-0.95 %	-0.76	80.810	79.000	41,854	335,063,718	169,798	-6,725	22	1,615
F_KCHOL0523	31.05.2023	81.200	82.070	-1.06 %	-0.87	82.660	80.950	12,259	100,720,889	26,130	6,662	55	1,615

Sözleşme Kodu	Vade Ayı	Uzlaşma Fiyatı	Önceki Uzlaşma Fiyatı	Değişim	Değişim Puan	Gün İçi Yüksek	Gün İçi Düşük	İşlem Miktarı	İşlem Hacim	Açık Pozisyon	Açık Pozisyon Değişimi	Kalan Gün Sayısı	Vadeye	Takasbank Başlangıç Teminatları
PAY VADELİ														
F_KOZAA0423	28.04.2023	38.370	37.470	2.40 %	0.90	38.480	37.100	23,051	87,279,830	56,400	180	22	745	745
F_KOZAA0523	31.05.2023	38.700	38.370	0.86 %	0.33	39.250	38.280	1,007	3,936,812	4,796	808	55	745	745
F_KOZAL0423N1	28.04.2023	21.740	21.640	0.46 %	0.10	22.230	21.360	7,302	334,070,058	7,341	88	22	385	385
F_KOZAL0523	31.05.2023	21.720	21.620	0.46 %	0.10	22.270	21.480	3,294	7,207,283	13,310	2,208	55	385	385
F_KRDMD0423	28.04.2023	18.630	18.990	-1.90 %	-0.36	19.190	18.550	147,695	278,877,039	167,951	-14,853	22	375	375
F_KRDMD0523	31.05.2023	18.990	19.350	-1.86 %	-0.36	19.510	18.950	1,118	2,145,161	14,202	561	55	375	375
F_MGROS0423	28.04.2023	177.000	178.170	-0.66 %	-1.17	181.290	176.130	2,862	51,125,751	3,848	430	22	2,900	2,900
F_MGROS0523	31.05.2023	177.440	178.020	-0.33 %	-0.58	179.350	176.870	77	1,369,018	260	3	55	2,900	2,900
F_ODAS0423	28.04.2023	6.470	6.590	-1.82 %	-0.12	6.710	6.420	130,398	85,630,943	210,552	8,661	22	145	145
F_ODAS0523	31.05.2023	6.570	6.730	-2.38 %	-0.16	6.800	6.560	3,777	2,537,761	9,332	175	55	145	145
F_OYAKC0423	28.04.2023	32.930	33.490	-1.67 %	-0.56	33.910	32.560	16,952	56,563,130	14,129	262	22	770	770
F_OYAKC0523	31.05.2023	33.450	34.140	-2.02 %	-0.69	34.510	33.290	105	355,878	619	-1	55	770	770
F_PETKM0423	28.04.2023	14.300	14.570	-1.85 %	-0.27	14.660	14.230	100,995	145,923,760	152,939	-10,843	22	290	290
F_PETKM0523	31.05.2023	14.560	14.840	-1.89 %	-0.28	14.850	14.470	3,932	5,781,014	5,426	-870	55	290	290
F_PGSUS0423	28.04.2023	495.020	493.420	0.32 %	1.60	503.500	490.000	3,839	189,958,003	5,793	435	22	9,530	9,530
F_PGSUS0523	31.05.2023	506.120	504.540	0.31 %	1.58	511.610	500.070	94	4,749,605	265	15	55	9,530	9,530
F_SAHOL0423	28.04.2023	39.640	39.750	-0.28 %	-0.11	40.260	39.400	60,386	240,503,713	197,348	7,263	22	720	720
F_SAHOL0523	31.05.2023	40.400	40.610	-0.52 %	-0.21	41.020	40.340	734	2,978,560	6,952	335	55	720	720
F_SASA0423	28.04.2023	103.620	104.980	-1.30 %	-1.36	106.100	103.220	14,328	149,628,213	31,963	895	22	2,105	2,105
F_SASA0523	31.05.2023	104.860	106.590	-1.62 %	-1.73	106.500	104.520	162	1,712,042	911	58	55	2,105	2,105
F_SISE0423	28.04.2023	43.930	44.480	-1.24 %	-0.55	44.670	43.560	68,670	303,401,418	145,371	-5,344	22	840	840
F_SISE0523	31.05.2023	44.120	44.720	-1.34 %	-0.60	44.870	43.850	992	4,400,976	7,330	328	55	840	840
F_SKBK0423	28.04.2023	2.500	2.510	-0.40 %	-0.01	2.570	2.450	105,010	26,343,787	121,228	6,364	22	50	50
F_SKBK0523	31.05.2023	2.510	2.540	-1.18 %	-0.03	2.590	2.490	157	39,819	13,448	22	55	50	50
F_SOKM0423	28.04.2023	29.280	29.090	0.65 %	0.19	29.410	28.810	7,015	20,442,855	14,331	-2,648	22	505	505
F_SOKM0523	31.05.2023	29.560	29.830	-0.91 %	-0.27	29.820	29.320	51	150,537	253	-15	55	505	505
F_TAVHL0423	28.04.2023	80.480	79.980	0.63 %	0.50	81.350	78.960	7,645	61,316,682	28,148	-1,144	22	1,370	1,370
F_TAVHL0523	31.05.2023	81.970	81.800	0.21 %	0.17	82.760	80.770	640	5,241,501	1,318	418	55	1,370	1,370
F_TCELL0423	28.04.2023	35.190	35.030	0.46 %	0.16	35.710	34.610	76,943	270,781,485	93,087	-1,267	22	575	575
F_TCELL0523	31.05.2023	36.020	35.790	0.64 %	0.23	36.440	35.510	7,322	26,303,737	12,091	5,508	55	575	575
F_THYAO0423	28.04.2023	129.230	127.420	1.42 %	1.81	130.180	126.890	66,690	858,741,576	81,999	2,868	22	2,490	2,490
F_THYAO0523	31.05.2023	131.870	129.870	1.54 %	2.00	132.540	129.430	1,435	18,854,541	9,018	-45	55	2,490	2,490
F_TKFEN0423	28.04.2023	34.120	33.290	2.49 %	0.83	34.500	33.040	24,865	84,000,501	39,538	1,709	22	715	715
F_TKFEN0523	31.05.2023	33.110	32.520	1.81 %	0.59	33.640	32.310	271	890,755	3,893	-37	55	715	715
F_TOASO0423	28.04.2023	205.770	200.870	2.44 %	4.90	207.730	200.000	13,480	276,504,475	16,334	167	22	3,505	3,505
F_TOASO0523	31.05.2023	207.320	204.700	1.28 %	2.62	211.570	203.220	328	6,855,753	365	-93	55	3,505	3,505
F_TSKB0423	28.04.2023	4.140	4.130	0.24 %	0.01	4.180	4.100	97,733	40,501,159	116,928	7,816	22	90	90
F_TSKB0523	31.05.2023	4.210	4.230	-0.47 %	-0.02	4.240	4.170	258	108,352	12,571	45	55	90	90
F_TTKOM0423	28.04.2023	19.130	18.480	3.52 %	0.65	19.370	18.190	183,627	348,129,537	77,698	3,815	22	325	325
F_TTKOM0523	31.05.2023	19.360	18.710	3.47 %	0.65	19.720	18.240	1,823	3,545,586	23,867	623	55	325	325
F_TUPRS0423N1	28.04.2023	79.010	80.910	-2.35 %	-1.90	81.470	78.420	7,850	438,597,558	9,122	-379	22	10,905	10,905
F_TUPRS0523N1	31.05.2023	80.590	82.640	-2.48 %	-2.05	82.720	80.270	106	6,033,867	261	28	55	10,905	10,905
F_VAKBN0423	28.04.2023	9.070	9.170	-1.09 %	-0.10	9.250	9.000	38,656	35,290,033	72,566	-441	22	185	185
F_VAKBN0523	31.05.2023	9.190	9.340	-1.61 %	-0.15	9.780	9.170	479	443,635	2,840	253	55	185	185
F_VESTL0423	28.04.2023	46.950	47.430	-1.01 %	-0.48	48.150	46.250	7,838	37,188,668	24,548	1,075	22	1,025	1,025
F_VESTL0523	31.05.2023	47.530	48.290	-1.57 %	-0.76	48.630	47.330	223	1,070,307	797	24	55	1,025	1,025
F_YKBNK0423	28.04.2023	9.840	9.790	0.51 %	0.05	9.930	9.730	423,667	416,569,975	652,869	6,072	22	205	205
F_YKBNK0523	31.05.2023	10.000	10.040	-0.40 %	-0.04	10.140	9.950	12,783	12,870,156	30,508	10,088	55	205	205

*Takasbank pozisyon limitlerine ulaşmak için [tıklayınız.](#)

**Gedik Yatırım Menkul Değerler A.Ş. - Yatırım Danışmanlığı Birimi**

Ünvan : Gedik Yatırım Menkul Değerler A.Ş.

Adres : Altayçeşme Mah. Çamlı Sok. Ofis Park Maltepe No:21/4 Kat:10-11-12 Maltepe/İstanbul

Tel : (0216) 453 0053

E-Posta : vadeli@gedik.com

***Gedik Yatırım VİOP Bülteni, Genel Yatırım Tavsiyesi Kapsamında Yatırım Danışmanlığı Birimi Tarafından Hazırlanmaktadır.**

YASAL UYARI

Burada yer alan bilgiler Gedik Yatırım tarafından bilgilendirme amacıyla hazırlanmıştır. Yatırım sinyal, bilgi, yorum ve tavsiyeleri yatırım danışmanlığı kapsamında değildir. Yatırım danışmanlığı hizmeti; aracı kurumlar, portföy yönetim şirketleri, mevduat kabul etmeyen bankalar ile müşteri arasında imzalanacak yatırım danışmanlığı sözleşmesi çerçevesinde sunulmaktadır. Burada yer alan sinyal, yorum ve tavsiyeler, herhangi bir yatırım aracının alım satım önerisi ya da getiri vaadi olarak yorumlanmamalıdır. Bu görüşler mali durumunuz ile risk ve getiri tercihlerinize uygun olmayabilir ve sadece burada yer alan bilgilere ve sinyallere dayanarak yatırım kararı verilmesi beklentilerinize uygun sonuçlar doğurmayabilir. Burada yer alan sinyaller, fiyatlar, veriler ve bilgilerin tam ve doğru olduğu garanti edilemez; içerik, haber verilmeksizin değiştirilebilir. Tüm sinyal ve veriler, Gedik Yatırım tarafından güvenilir olduğuna inanılan kaynaklardan alınmıştır. Bu sinyal ve kaynakların kullanılması nedeni ile ortaya çıkabilecek hatalardan ve zararlardan Gedik Yatırım sorumlu değildir.

Genel Müdürlük

Altayçeşme Mah. Çamlı Sok. Ofis Park Maltepe No:21/4 Kat:10-11-12 Maltepe/
İstanbul/Türkiye Tel: (0216) 453 00 00 (pbx) Faks: (0216) 377 11 36

Alanya

Şekerhane Mah. 1100 Sok. No: 9 / 206 Alanya / ANTALYA Tel: (0242) 519 23 17 (pbx)
Faks: (0242) 513 93 81

Adana-Seyhan

Çınarlı Mah. Ziyapaşa Bulvarı No: 78 Güneş Ziyapaşa İş Merkezi Kat :5 No :504
Seyhan/ADANA Tel: (0322) 355 03 50 (pbx) Faks: (0322) 290 35 18

Ankara - Çankaya

Simon Bolivar Cad. No: 8/6 Çankaya/ANKARA Tel: (0312) 438 27 00 (pbx) Faks: (0312)
438 27 47

Ankara - Kızılay

Mustafa Kemal Mah. 2157 Sk. Dış Kapı No : 2 İç Kapı No : 11 Çankaya/ ANKARA Tel: (0312)
232 09 49 (pbx) Faks: (0312) 232 09 49

Antalya

Tahıl Pazarı Mah.404 Sok. Hafız Ahmet Bedestenli No: 5/29-30 ANTALYA Tel: (0242) 248
35 20 (pbx) Faks: (0242) 244 29 10

Aydın

Hasanefendi-Ramazan Paşa Mah. İstiklal Cad. Dış Kapı No : 23 İç Kapı No : 1 Efeler/AYDIN
Tel: (0256) 999 17 87 (pbx) Faks:

Aydın - Kuşadası

Türkmen mah. Atatürk Bulvarı Belvü Sitesi C Blok Kat 2 Daire 3 Kuşadası /AYDIN Tel:
(0256) 618 44 77 (pbx) Faks: (0256) 618 44 91

Aydın - Nazilli

Altıntaş Mah. İstasyon Bulvarı No:19 Kat:4 Daire:12 Nazilli / AYDIN Tel: (0256) 314 15 98 (pbx)
Faks: (0256) 315 88 52

Bağdat Caddesi Private

Caddebostan Mah. Kantarcı Rıza Sk. Dış Kapı No:1 K:4 İç Kapı No:8 Kadıköy / İSTANBUL
Tel: (0216) 453 01 93 (pbx) Faks: (0216) 411 23 54

Balıkesir

Eski Kuyumcular Mah. Anafartalar Cad. Acarlar İş Merkezi Dış Kapı No : 23 İç Kapı No : 1
Karesi - BALIKESİR Tel: (0266) 999 12 40 (pbx) Faks:

Bandırma

Dere Mah. Ordu Cad. Kapı No:3 İç Kapı No:2 Bandırma/ BALIKESİR Tel: (0226) 999 10 75
(pbx) Faks:

Bodrum

Çırkan Mah. Atatürk Bul. No: 16 C - İç Kapı Muğla/ BODRUM Tel: (0252) 316 32 70 (pbx)
Faks: (0252) 316 92 70

Bursa

Fethiye Mah. Sanayi Cad., Corner Plus İş Merkezi No:263 Kat:2 D:22/26 Nilüfer/BURSA
Tel: (0224) 220 51 50 (pbx) Faks: (0224) 220 50 99

Bursa - Nilüfer

Oduluk Mah. Liman Cad. No:7 Nilüfer / BURSA Tel: (0224) 275 35 50 (pbx) Faks: (0224) 451
79 66

Çanakkale

Kemalpaşa Mah. Şair Ece Ayhan Meydanı Dış Kapı No: 22 Kat: 2 İç Kapı No:2 Merkez /
ÇANAKKALE Tel: (0286) 999 17 02 (pbx) Faks:

Çorlu

Zafer Mah. Cumhuriyet Bulvarı Dış Kapı No:9T1 İç Kapı No:114 Çorlu TEKİRDAĞ Tel: (0282)
888 96 20 (pbx) Faks:

Çorum - Merkez

Yavruturna Mah. 1. Maliye Sok. No: 1 Kat: 4 D: 22 Çorum Tel: (0364) 211 11 45 (pbx)
Faks: (0364) 201 05 63

Denizli - Merkez

Saraylar Mah. İkinci Ticari Yol Sok. No: 32 Kat: 4 DENİZLİ Tel: (0258) 263 80 15 (pbx) Faks:
(0258) 241 91 01

Edirne - Merkez

Sabuni Mah. Banka Aralığı Sok. Kardeşler İş Merkezi No:10/19 Merkez/EDİRNE Tel:
(0284) 212 25 30 (pbx) Faks: (0284) 213 37 78

Elazığ - Merkez

Yeni Mah. Gazi Cd. No: 28/3 ELAZIĞ Tel: (0424) 233 28 01 (pbx) Faks: (0424) 233 27 35

Eskişehir - Merkez

Akarbaşı Mah. Atatürk Bulvarı No : 77 A Odunpazarı / ESKİŞEHİR Tel: (0222) 230 09 08
(pbx) Faks: (0222) 220 37 02

Etiler Private

Etiler Mah. Yıldız Çiçeği Sok. No:11 Beşiktaş/İstanbul Tel: (0212) 999 50 11 (pbx) Faks:

Gaziantep

İncili Pınar Mah. Nail Bilen Cad. Uğur Plaza Sitesi Uğur Plaza Blok No: 5 İç Kapı No: 35
Şehitkamil / Gaziantep Tel: (0342) 909 01 54 (pbx) Faks:

İstanbul - Ataşehir

Barbaros Mah. İhlamur Bulvarı Sarkaç Sok. Ağaoglu My Prestige No:1 D: 12-13 Ataşehir/
İSTANBUL Tel: (0216) 560 37 00 (pbx) Faks: (0216) 688 67 86

İstanbul - Bakırköy

Cevizlik Mah. Muhasebeci Sok. Neşe Han No: 1 Kat:3 Bakırköy/İSTANBUL Tel: (0212) 660
85 25 (pbx) Faks: (0212) 570 03 03

İstanbul - Kapalıçarşı

Kürkçüler Sk. No: 25 Eminönü/Kapalıçarşı/İSTANBUL Tel: (0212) 513 40 01 (pbx) Faks:
(0212) 527 16 86

İstanbul - Maltepe

Bağlarbaşı Mah. Bağdat Caddesi. Gedik İş Merkezi A Blok No: 414 Kat: 2 Daire: 22
İSTANBUL Tel: (0216) 399 00 42 (pbx) Faks: (0216) 399 18 17

İstanbul - Tophane

Necatibey Cad. Alipaşa Degirmen Sok. No: 24 34425 Tophane/Karaköy/ İSTANBUL Tel:
(0212) 251 60 06 (pbx) Faks: (0212) 293 49 03

İstanbul - Ümraniye

İnkılap Mah. Küçüksu Cad. Çeşminaz Sok. NO:2/7 Kat:3 Ümraniye Tel: (0216) 461 33 90
(pbx) Faks: (0216) 328 10 32

İzmir - Alsancak

Cumhuriyet Bulvarı Arpacıoğlu Apt. No:139 Kat:3 Alsancak İZMİR Tel: (0232) 465 10 20 (pbx)
Faks: (0232) 464 66 22

Karabük - Merkez

Bayır Mah. Menderes Cad. Çebioğlu Twin Towers B Blok Dış Kapı No :2 İç Kapı No : 107
Merkez / Karabük Tel: (0370) 502 15 90 (pbx) Faks: (0370) 502 15 93

Kayseri

Hunat Mah. Postalar Geçidi Sok. No:1 / 206 Tel: (0352) 221 36 29 (pbx) Faks: (0352) 221 48
27

Kocaeli - Gebze

Hacı Halil Mah. Hükümet Cad. No: 95 Gebze/KOCAELİ Tel: (0262) 642 34 00 (pbx) Faks:
(0262) 641 82 01

Kocaeli - İzmit Şubesi

Körfez Mahallesi Ankara Karayolu Cad. Dış Kapı No : 123/ 2 İç Kapı No : 9 İzmit / Kocaeli Tel:
(0262) 999 18 14 (pbx) Faks: (0216) 377 11 36

Konya - Selçuklu

Beyazıt Mahallesi, Hüsnü Aşk Sok. Bezirci İş Merkezi Kat:4 D:403 Selçuklu / KONYA Tel:
(0332) 238 59 60 (pbx) Faks: (0332) 238 59 75

Malatya - Battalgazi

Büyük Hüseyin Bey Mah. Atatürk Cad. Anadolu İş Merkezi K: 3 No: 23 D: 9-10-11 Battalgazi /
MALATYA Tel: (0422) 325 62 67 (pbx) Faks: (0422) 322 23 72

Manisa - Merkez

Anafartalar Mah. Mustafa Kemal Paşa Cad. Kamil Menteş Apt. No: 34/1 MANİSA Tel:
(0236) 239 42 98 (pbx) Faks: (0236) 239 43 02

Mersin - Akdeniz

Mahmudiye Mah. Atatürk Cad. Adil Kanun İş Hanı Kat: 2 Akdeniz / MERSİN Tel: (0324) 238 18
18 (pbx) Faks: (0324) 231 22 52

Muğla - Fethiye

Babataş Mah. 774. Sok. No.2 Fethiye / Muğla Tel: (0252) 612 07 60 (pbx) Faks: (0252)
612 36 46

Sakarya - Adapazarı

Tiğçılar Mah. Yenicami Sok. Dış Kapı No:5 İç Kapı No: 201 Adapazarı- Sakarya Tel: (0264)
279 83 89 (pbx) Faks: (0264) 281 03 88

Samsun - İlkadım

Kale Mah. Kaptanağa Sok. No: 18/41 Mecit Turan İş Merkezi İlkadım- Samsun Tel: (0362)
431 63 43 (pbx) Faks: (0362) 431 33 89

Trabzon - Ortahisar

Kemer kaya Mah. K.Maraş Cad. Ticaret Mektep Sk. Ustaömeroğlu İş Merkezi No: 9/9
Ortahisar/TRABZON Tel: (0462) 326 09 97 (pbx) Faks: (0462) 326 38 67

Uşak - Merkez

İsmetpaşa Cad. No: 63 K: 2 Mavi Plaza UŞAK Tel: (0276) 227 27 44 (pbx) Faks: (0276)
227 27 37

Zonguldak - Ereğli

Müftü Mahallesi Süheyla Erel Sokak. No:2/1 Ay City İş Merkezi 7. Kat Ofis No:85 Karadeniz
Ereğli / ZONGULDAK Tel: (0372) 329 10 00 (pbx) Faks: (0372) 316 66 30