

## Piyasa Gündemi

**Türkiye**

TÜİK verilerine göre dış ticaret açığı Nisan ayında bir önceki yılın aynı ayına göre yüzde 12,9 artarak 8 milyar 739 milyon dolardan, 9 milyar 863 milyon dolara yükseldi. Veri aylık bazda dokuz ayın en yüksek dış ticaret açığı olarak kaydedildi. Ekonomik güven endeksi ise Nisan ayında 99,0 iken, Mayıs ayında %0,8 oranında azalarak 98,2 değerini aldı. Türkiye Cumhuriyet Merkez Bankası politika faizini sabit tuttuğu Mayıs toplantısının özetinde hizmet enflasyonundaki katılığa vurgu yaparken, miktarsal sıkılaştırma mesajlarını de yeniledi. TCMB son zorunlu karşılık hamlesiyle sistemden yaklaşık 550 milyar TL çekildiğini belirtti.

Bugün yurt içinde büyüme rakamlarının açıklanması beklenirken, yayınlanacak Finansal İstikrar Raporu takip edilecek.

**Euro Bölgesi**

Euro Bölgesi'nde işsizlik oranı, Nisan ayında yüzde 6,4'e gerileyerek ortak para biriminin oluşturulmasından sonraki en düşük seviyesine indi.

Avrupa cephesinde açıklanacak Euro Bölgesi tüketici fiyat endeksi günün majör başlığı konumunda bulunuyor.

**ABD**

ABD'de ilk kez işsizlik maaşı başvurusunda bulunanların sayısı, 25 Mayıs ile biten haftada beklentilerin üzerinde 219 bine yükseldi. Ülkede mal ticareti açığı, Nisan'da aylık %7,7 artışla 99,4 milyar dolara çıkarken, bekleyen konut satışları endeksi, Nisan'da %7,7 ile piyasa beklentilerinin üzerinde azalış kaydetti. ABD ekonomisi birinci çeyrekte harcamalar ve enflasyonun düşmesiyle daha ılımlı bir hızda büyüdü. Enflasyon cephesinde, Fed'in yakından izlediği kişisel tüketim harcamaları fiyat endeksi, ilk çeyrekte yıllık bazda %3,3 oranında artış göstererek ilk tahminin görece altında kaldı. Bu cephedeki yavaşlama faiz indirim beklentilerini destekledi. Gıda ve enerji hariç çekirdek PCE göstergesi önceki tahmindeki %3,7'ye kıyasla %3,6 arttı. New York Fed Başkanı John Williams enflasyonun hala çok yüksek olduğunu ancak hedefe ineceğine inandığını belirtti.

ABD'de bugün Fed'in enflasyon göstergesi olarak dikkate aldığı çekirdek kişisel tüketim harcamaları fiyat endeksi günün majör başlığı konumunda yer alıyor.

## Bugün Açıklanacak Önemli Veriler

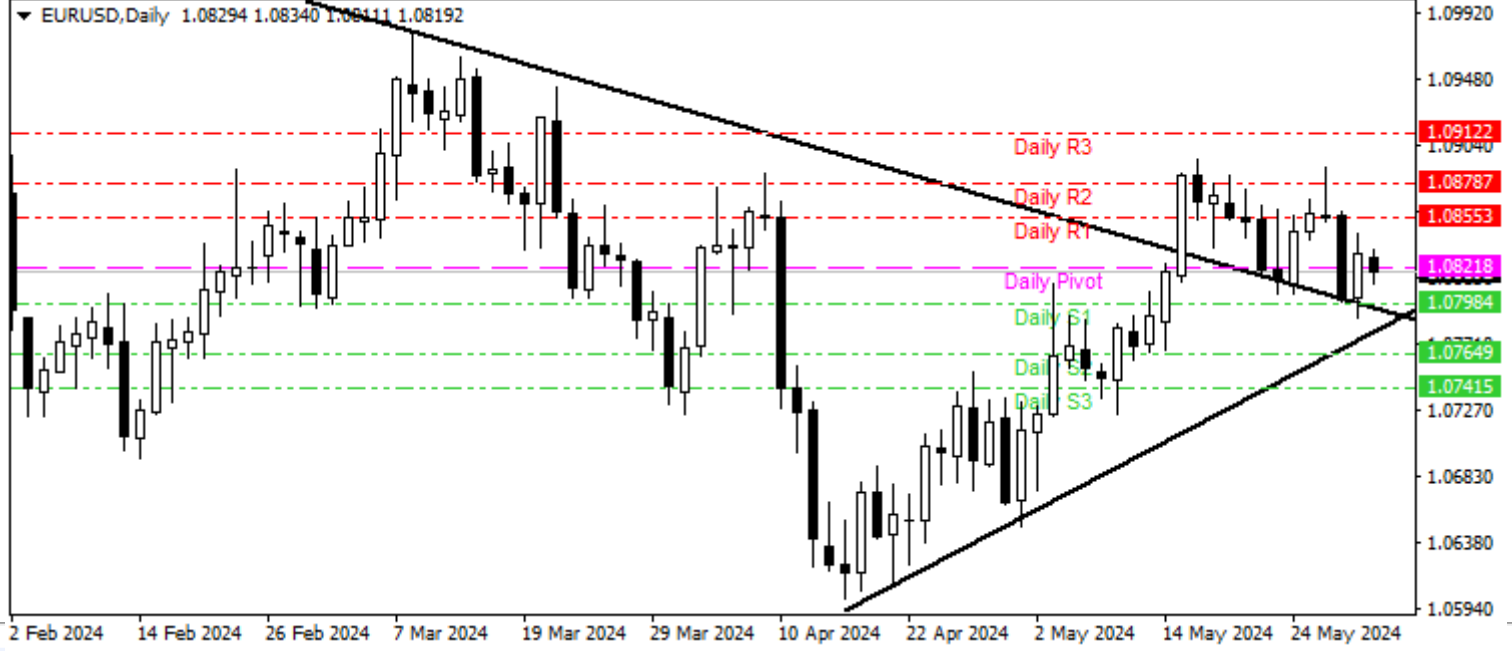
Tarih	Saat	Ülke	Önemi	Açıklanacak Veriler	Beklenti	Önceki
31 Mayıs Cuma	02:50	Japonya	**	Sanayi Üretim Endeksi (Aylık)	1,50%	4,40%
	04:30	Çin	**	İmalat/Hizmet PMI	50.40/51.20	50.40/51.20
	09:00	Almanya	***	Perakende Satışlar (Aylık)	-0,20%	1,80%
	10:00	Türkiye	***	GSYİH (Yıllık)	6,60%	4,00%
	10:30	Türkiye	***	TCMB Finansal İstikrar Raporu - I		
	12:00	Euro B.	***	TÜFE (Aylık/Yıllık)		0.60%/2.40%
	15:30	ABD	**	Kişisel Tüketim Harcamaları (Aylık/Yıllık)		0.30%/2.70%
	15:30	ABD	***	Çekirdek Kişisel Tüketim Harcamaları (Aylık/Yıllık)	0.30%/2.70%	0.30%/2.80%
	15:30	ABD	***	Kişisel Harcamalar (Aylık)	0,30%	0,80%
	15:30	ABD	**	Kişisel Gelirler (Aylık)	0,30%	0,50%

## EUR/USD

ABD ekonomisi birinci çeyrekte harcamalar ve enflasyonun düşmesiyle daha ılımlı bir hızda büyüdü. Bu cephedeki yavaşlama faiz indirim beklentilerini desteklerken, bugün açıklanacak veriler paritede volatilitenin artış kaydetmesinde etkili olabilir. Paritede yeniden 1,08 bölgesi üzerinde fiyatlamaya yaşanırken, veriler sonrası alan içine dönüş baskıyı beraberinde getirebilir. Gün içi teknik seviyeler olarak;

DESTEKLER: 1.0798-1.0764 - 1.0742

DİRENÇLER: 1.0855-1.0878 -1.0912

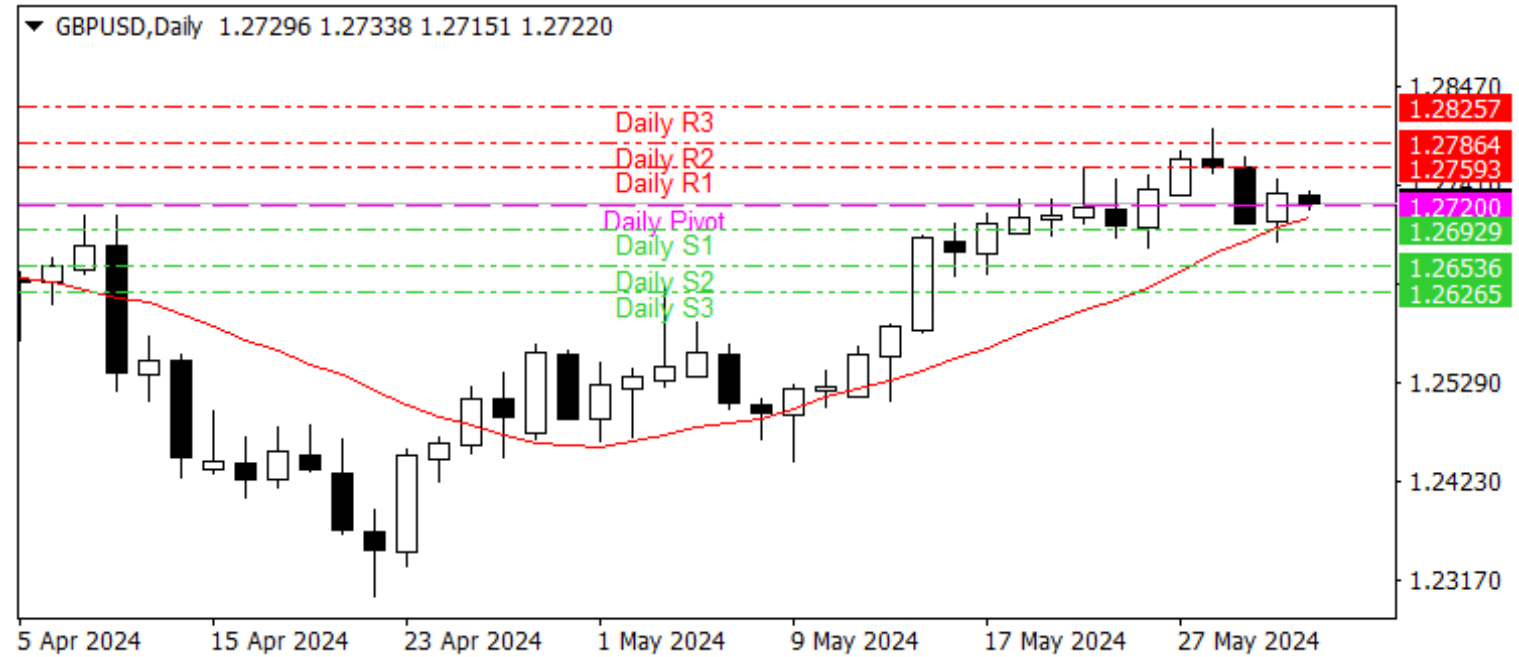


## GBP/USD

ABD tahvil getirilerindeki yükseliş ve doların değer kazanmasının etkisiyle önceki gün geri çekilmelerin yaşandığı paritede dün yukarı yönlü bir seyir etkili oldu. Paritede 1.2665 üzerinde kalındığı sürece yükseliş eğiliminin devam edebileceği değerlendiriyoruz. Gün içi teknik seviyeler olarak;

DESTEKLER: 1.2693 - 1.2654 -1.2627

DİRENÇLER: 1.2759 - 1.2786 - 1.2826

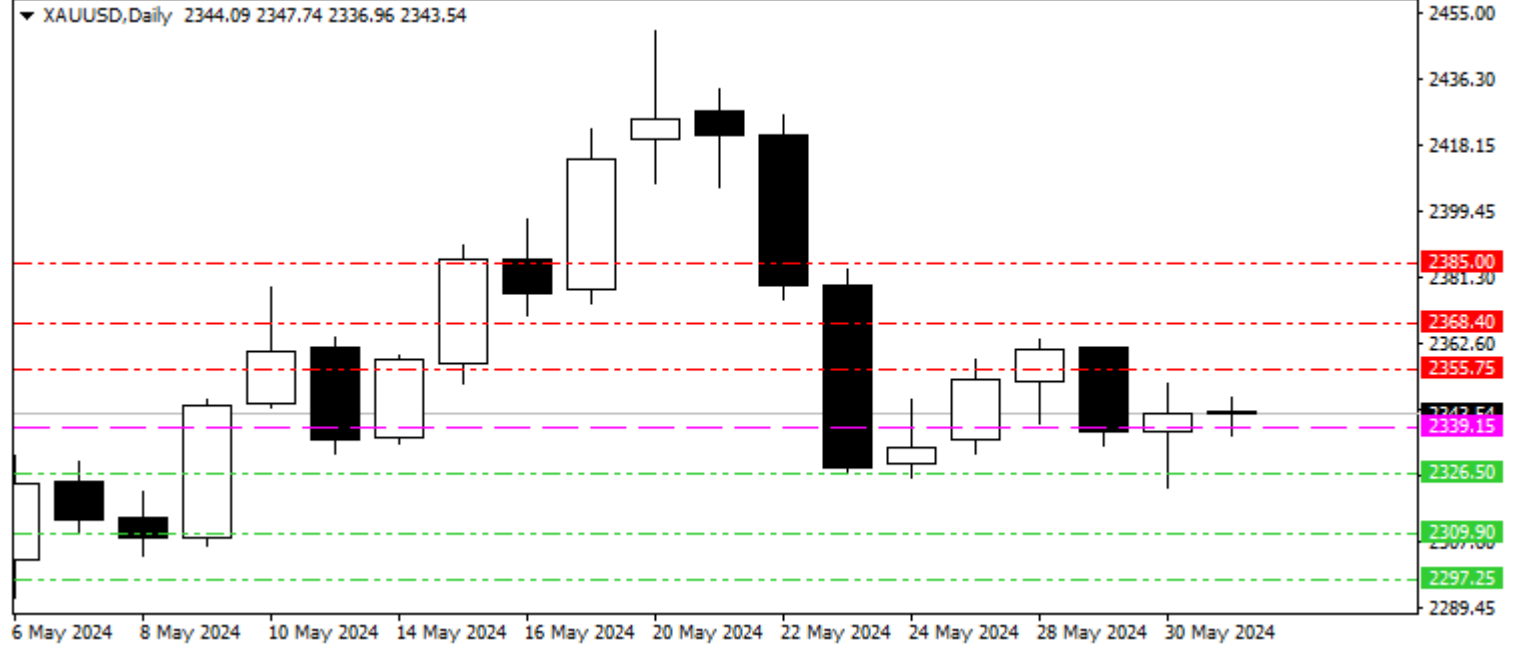


## XAU/USD

Dün sınırlı yükselişlerin takip edildiği ons altında bugün gözler ABD'de açıklanacak çekirdek PCE göstergesinde olacak. Fed'in favori enflasyon göstergesi olarak takip ettiği veri ile birlikte volatilité artabilir. Bu sabah yatay seyirlerin devam ettiği ons altında gün içi teknik seviyeler olarak;

DESTEKLER: 2.326 – 2.310 – 2.297

DİRENÇLER: 2.355 – 2.368 – 2.385

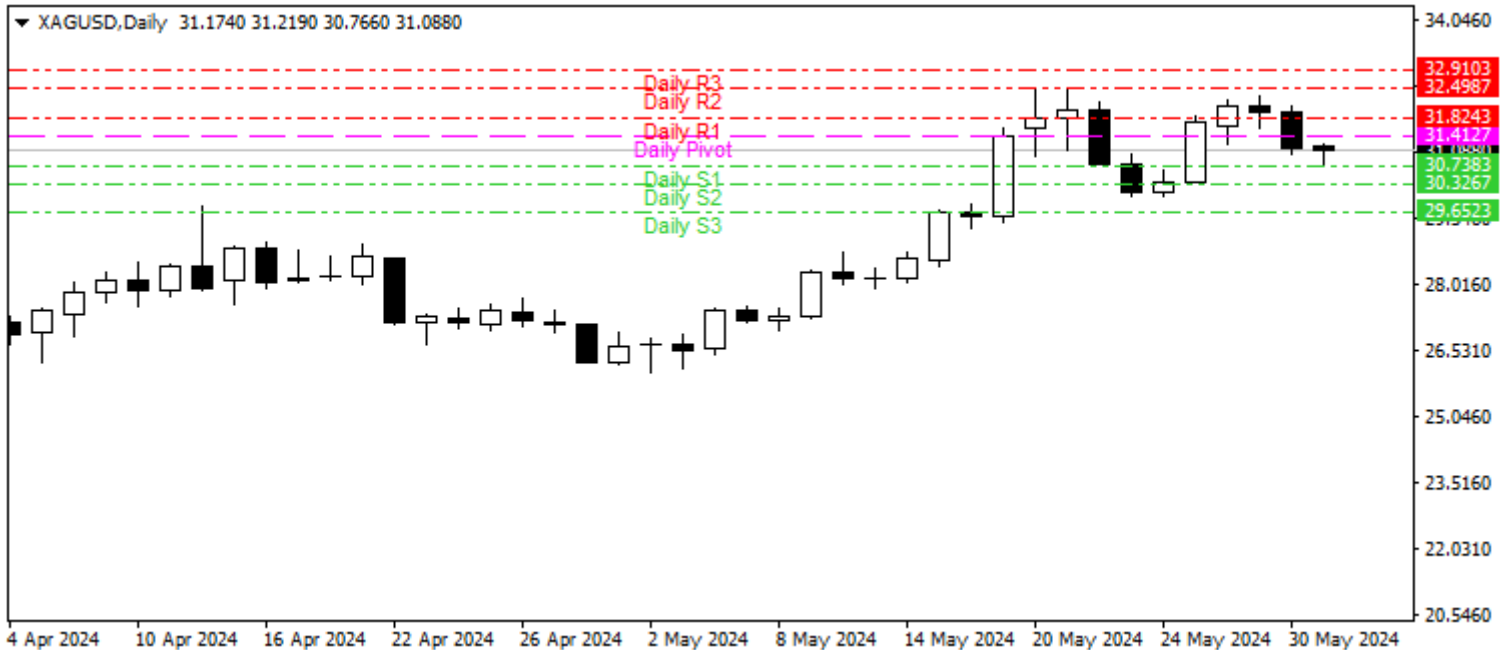


## XAG/USD

Çin'den gelen pozitif veriler sonrası yükseliş eğilimlerinin kaydedildiği ons gümüşte, dün düzeltme eğilimleri etkili oldu. Bugün Fed'in favori enflasyon göstergesi olarak takip ettiği çekirdek PCE verisi piyasada volatilitéyi artırabilir. Bu sabah toparlanma çabasının izlendiği ons gümüşte, gün içi teknik seviyeler olarak;

DESTEKLER : 30.74 – 30.32 – 29.65

DİRENÇLER : 31.82 – 32.50 – 32.91

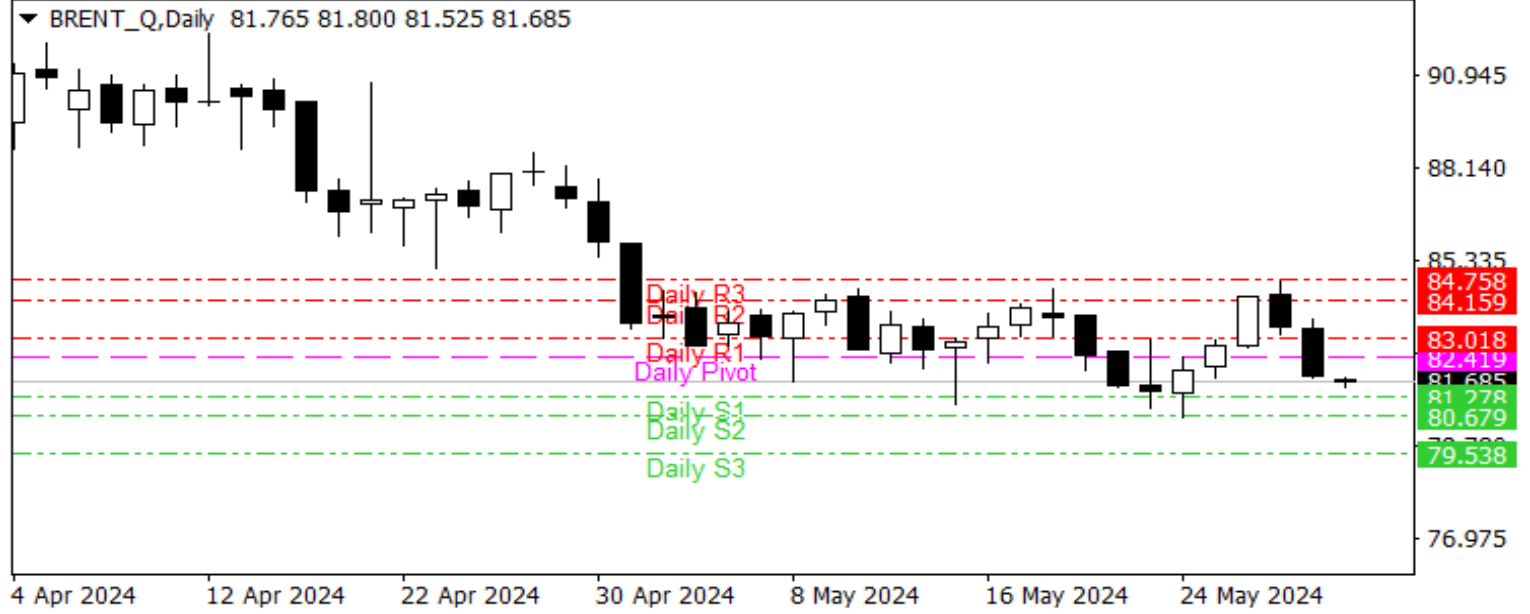


## Brent Petrol

Haftanın ilk bölümünde yükseliş eğiliminin öne çıktığı brent petrolde son günlerde ise ABD tahvil faizlerindeki yükseliş ve ABD'de yakıt stoklarındaki artışın etkisiyle satışların hız kazandığı bir fiyatlama öne çıkıyor. Hafta sonu gerçekleşecek OPEC+ toplantısı yakından takip edilecektir. Gün içi teknik seviyeler olarak;

DESTEKLER: 81.28 – 80.68 – 79.54

DİRENÇLER: 83.02 – 84.16 – 84.75

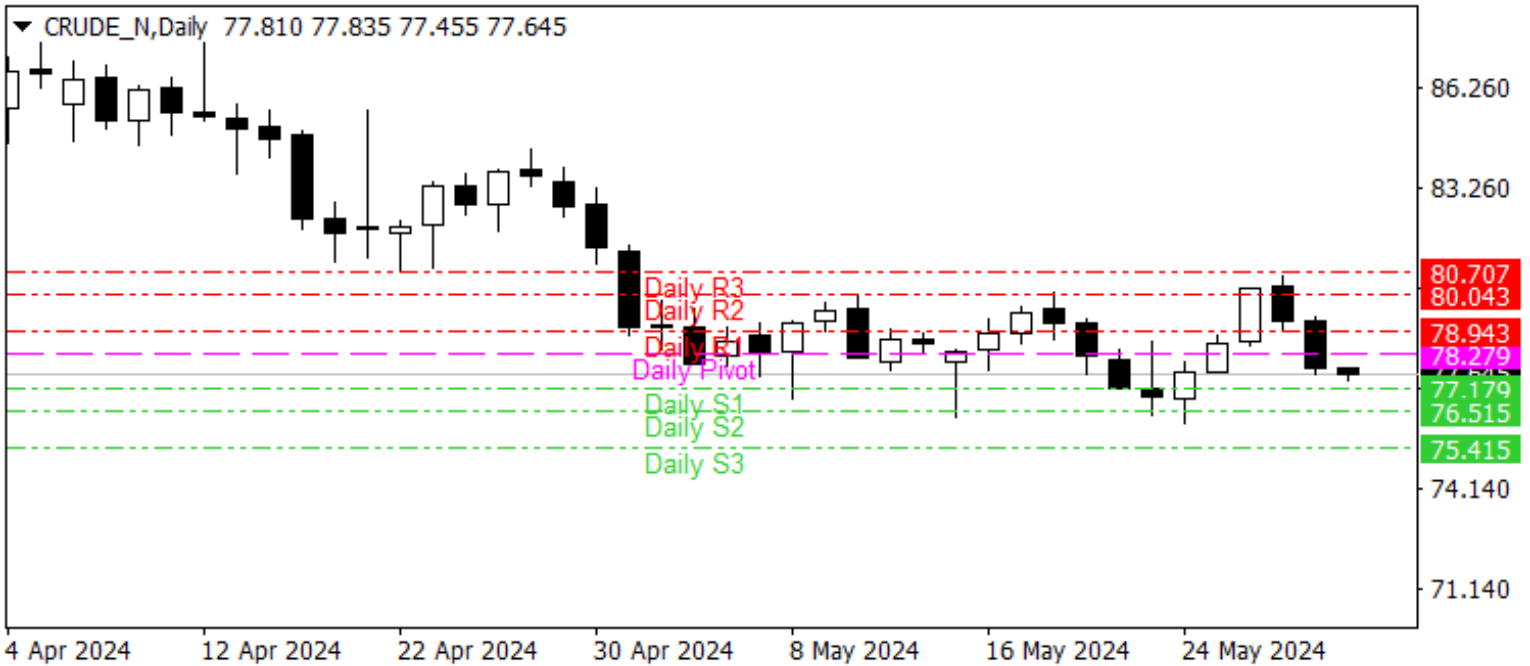


## Crude Petrol

ABD tahvil faizlerindeki yükseliş ve ABD'de yakıt stoklarındaki artışın etkisiyle satışların hız kazandığı ham petrolde 200 günlük ortalama (79,06) altında kaldığı sürece satıcılı seyrin devam edebileceği değerlendiriyoruz. Gün içi teknik seviyeler olarak;

DESTEKLER : 77.18 – 76.52 – 75.42

DİRENÇLER: 78.94 – 80.04 – 80.71

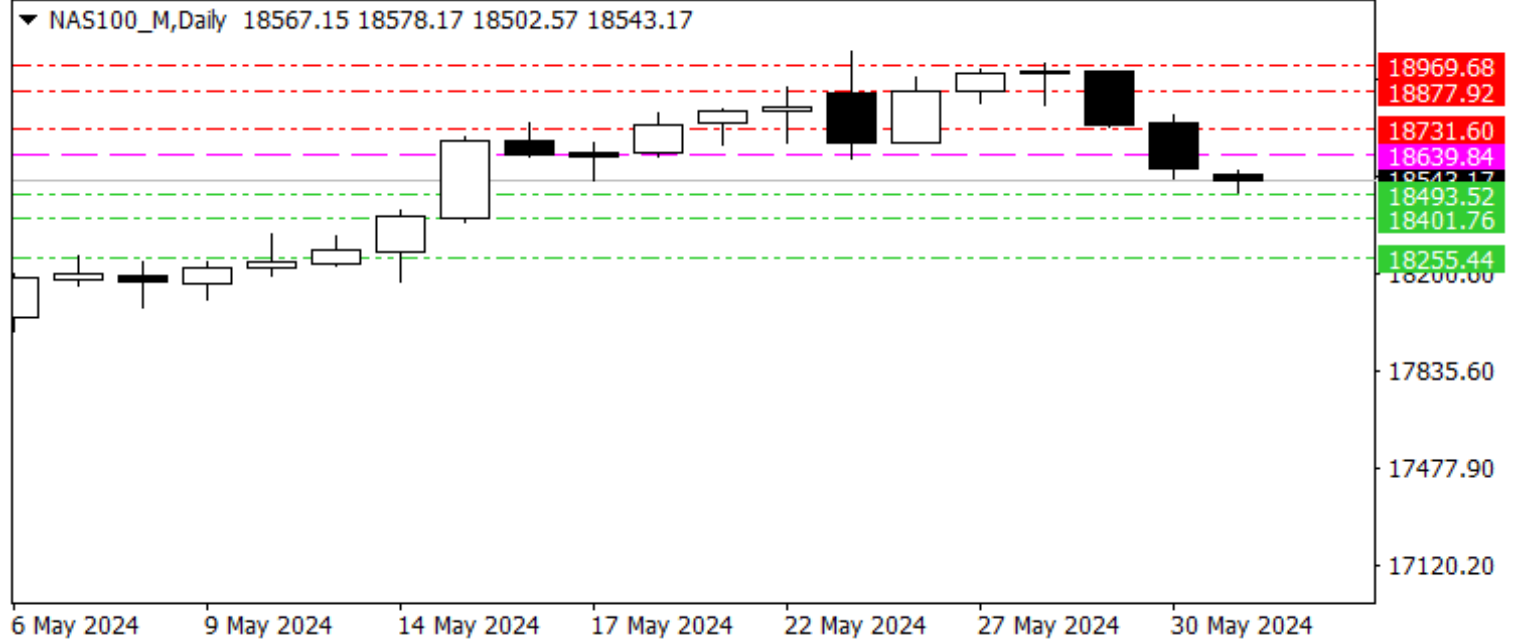


## Nasdaq Yakın Vade

ABD'de tahvil getirilerindeki yükseliş nedeniyle son günlerde ABD borsalarında satıcı bir fiyatlama öne çıkıyor. Sözleşmede bu sabah da hafif satıcı seyr etkisini sürdürürken, bugün ABD'de açıklanacak çekirdek PCE verisi son derece kritik olacaktır. Gün içi teknik seviyeler olarak;

DESTEKLER : 18.494 - 18.402 - 18.255

DİRENÇLER : 18.732 – 18.878 – 18.970

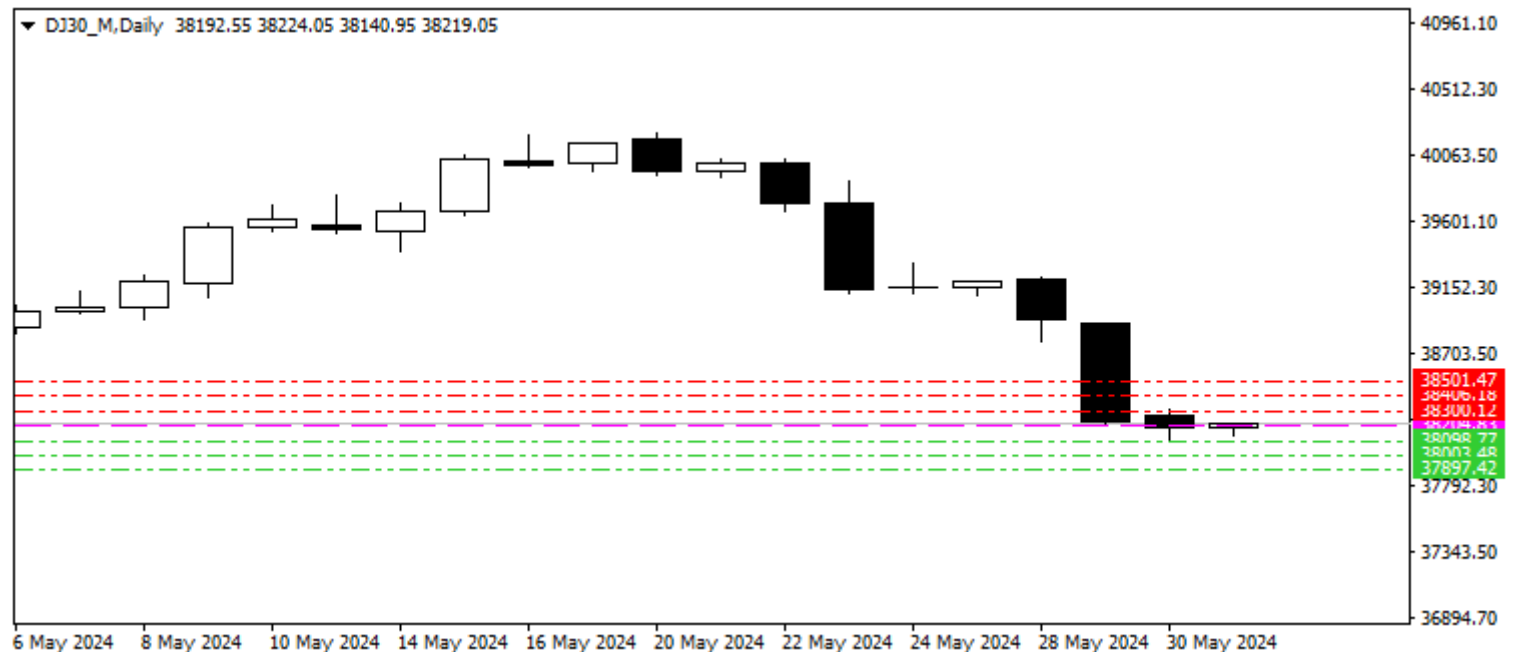


## Dow Jones Yakın Vade

Hafta içi yaşanan sert satışlar dün yerini ılımlı satışlara bırakırken, Fed'in favori enflasyon göstergesi olan çekirdek PCE verisi bugün piyasalarda takip edilecek önemli veri olarak karşımıza çıkıyor. Fed'in faiz indirim zamanlamasına yönelik endişeler borsalar üzerinde baskı unsuru olarak takip edilebilir. Bu görünüm altına haziran vadeli Dow Jones 30'da gün içi teknik seviyeler olarak;

DESTEKLER : 38.098 – 38.003 – 37.897

DİRENÇLER: 38.300 – 38.406 - 38.501



**Gedik Yatırım Menkul Değerler A.Ş. - Gedik Forex Birimi****E-Posta** : forex@gedik.com**Adres** : Altayçeşme Mahallesi Çamlı Sokak Pasco Plaza No :21 İç Kapı No :45 Kat: 10-11,12, 34843 Maltepe/İstanbul**Tel** :(0216) 453 01 20**Yatırım Danışmanlığı Birimi**

Mehmet Karakavuk	Müdür	(Dahili - 1921)	mehmet.karakavuk@gedik.com
Kaan Can	Yatırım Uzmanı	(Dahili - 1266)	kaan.can@gedik.com
Şahin Gülçen	Yatırım Uzmanı	(Dahili - 1320)	sahin.gulcen@gedik.com
Zeliha Avşar	Yatırım Uzmanı	(Dahili - 1411)	zeliha.avsar@gedik.com

**Gedik Yatırım Menkul Değerler A.Ş. - Yatırım Danışmanlığı Birimi****E-Posta** : gyd@gedik.com**Adres** : Altayçeşme Mahallesi Çamlı Sokak Pasco Plaza No :21 İç Kapı No :45 Kat: 10-11,12, 34843 Maltepe/İstanbul**Tel** :(0216) 453 00 53**Yatırım Danışmanlığı Birimi**

Mesut KURT	Müdür	mesut.kurt@gedik.com
Eda KARADAĞ	Müdür Yardımcısı	eda.karadag@gedik.com
Onurcan BAL	Müdür Yardımcısı	onurcan.bal@gedik.com
Betül GEDİK	Yönetmen	betul.gedik@gedik.com
Yılmaz ALTUN	Yatırım Danışmanı	yilmaz.altun@gedik.com
Elif KAYA	Uzman	elif.kaya@gedik.com

**YASAL UYARI**

Burada yer alan bilgiler Gedik Yatırım tarafından bilgilendirme amacıyla hazırlanmıştır. Yatırım sinyal, bilgi, yorum ve tavsiyeleri yatırım danışmanlığı kapsamında değildir. Yatırım danışmanlığı hizmeti; aracı kurumlar, portföy yönetim şirketleri, mevduat kabul etmeyen bankalar ile müşteri arasında imzalanacak yatırım danışmanlığı sözleşmesi çerçevesinde sunulmaktadır. Burada yer alan sinyal, yorum ve tavsiyeler, herhangi bir yatırım aracının alım satım önerisi ya da getiri vaadi olarak yorumlanmamalıdır. Bu görüşler mali durumunuz ile risk ve getiri tercihlerinize uygun olmayabilir ve sadece burada yer alan bilgilere ve sinyallere dayanarak yatırım kararı verilmesi beklentilerinize uygun sonuçlar doğurmayabilir. Burada yer alan sinyaller, fiyatlar, veriler ve bilgilerin tam ve doğru olduğu garanti edilemez; içerik, haber verilmeksizin değiştirilebilir. Tüm sinyal ve veriler, Gedik Yatırım tarafından güvenilir olduğuna inanılan kaynaklardan alınmıştır. Bu sinyal ve kaynakların kullanılması nedeni ile ortaya çıkabilecek hatalardan ve zararlardan Gedik Yatırım sorumlu değildir.