

Piyasa Gündemi

ABD

Başkan Donald Trump'ın Dünya Ekonomik Forumu'nda Fed'i faiz oranlarını düşürmeye çağırmasının ardından 10 yıllık ABD Hazine getirisi, iki günlük yükselişi sonlandırarak Cuma günü yaklaşık %4,63'e düştü. Buna rağmen, Fed'in önümüzdeki haftaki politika toplantısında oranları sabit bırakması bekleniyor. Trump ayrıca piyasa beklentilerinin aksine göreve başlamasından bu yana agresif tarifeler uygulamaktan kaçındı. Ancak, yakın zamanda Çin, AB, Kanada, Meksika ve diğer BRICS ülkelerine karşı tarife söylemlerini canlı tutarken, vergi indirimleri sinyali verdi ve yapay zeka altyapısına yatırımı teşvik etti. Bu önlemler, enflasyonist baskıları arttıracak genişleyici bir maliye politikasıyla uyumlu. Bu konjontürde, ABD endeks vadeli işlemleri, S&P 500'ün önceki seansta yeni rekor seviyelere ulaşmasının ardından Cuma günü yatay seyrederken hafif negatife döndü. Perşembe günü, Dow %0,92, S&P 500 %0,53 ve Nasdaq Composite %0,22 değer kazandı. Sağlık, sanayi ve gayrimenkul sektörlerinin liderliğinde on bir S&P sektörünün tamamı yükselişe kapandı. Yatırımcı güveni, Başkan Trump'ın Dünya Ekonomik Forumu'nda yaptığı konuşmayla yükseldi. Konuşmada, faiz indirimi çağırmasının yanında, Suudi Arabistan'ı petrol fiyatlarını düşürmeye çağırdı. Trump'ın büyüme yanlısı politikaları ve canlı ekonomik görünüm etrafındaki iyimserlik de yükselişe yardımcı oldu. Kurumsal cephede güçlü şirket kazançları hisse senetlerini daha da yükseltti. GE ve Union Pacific, dördüncü çeyrekteki iyimser sonuçlarla sırasıyla %6,6 ve %5,2 yükseldi. Öte yandan, American Airlines hayal kırıklığı yaratan kar rehberliği nedeniyle %8,7 düştü. Japonya Merkez Bankası ise beklendiği gibi faiz oranını 25 baz puan yükselterek politika faizini 0,50%'ye getirdi. Yen, Japonya Merkez Bankası BoJ'un faiz artırımını sonrasında değer kazandı. Asya endekslerinin Cuma günü pozitif seyrederken, bugün ekonomik aktivitenin sağlığına ilişkin işaret için Ocak ayına ilişkin öncü imalat ve hizmet PMI verilerini izliyoruz.

Euro Bölgesi

Avrupa borsaları piyasaların açıklanan bilançoları ve Avrupa işletmelerinin ABD Başkanı Trump'ın politika değişikliklerinden nasıl etkileneceğini değerlendirirken haftalık pozitif momentumunu sürdürdü. Euro Bölgesi'nin STOXX 50 endeksi %0,3 artarak 2.000'in başından bu yana en yüksek seviyesi olan 5.220'de kapanırken, tüm Avrupa'yı kapsayan STOXX 600 endeksi %0,5 yükselişe rekor seviye olan 530'da kapandı. ABD Başkanı daha önce daha düşük vergiler, tarifeler ve daha yüksek enerji üretimi vaatlerini yineledi ancak AB'ye karşı daha önceki ticaret engelleri tehditlerini teyit etmekten kaçındı. Bankalar Euro Bölgesi'ndeki kazanımlara öncülük etti ve Santander, UniCredit, BBVA ve ING %2'nin üzerinde artış kaydetti. Sanayi devleri de yükselenler arasındaydı. Safran, ABD'de GE'nin güçlü sonuçlarının ardından %2'nin üzerinde yükseldi. Öte yandan, ASML, Asya seansında SK Hynix'in yetersiz sonuçları ve Hollanda Başbakanı'nın Trump'ın Hollanda'ya Çin'e ihracatı kısıtlaması için baskı yapma olasılığının yüksek olduğu yönündeki notu nedeniyle %4'ün üzerinde düşüş yaşadı. Bugün açıklanacak Euro Bölgesi İmalat PMI'nin Ocak'ta 45,6'ya çıkması bekleniyor. Hizmet PMI'nin Ocak'ta 51,4 düzeyinde oluşması bekleniyor. Yine bölgenin en büyük ekonomisi olan Almanya'da imalat PMI'nin 42,5'ten 42,7'ye çıkması, hizmet PMI'nin 51,2 puanda kalması bekleniyor.

Türkiye

Yurt içinde, TCMB beklentiler doğrultusunda politika faizini 250 baz puan indirerek yüzde 47,50'den yüzde 45,00 seviyesine çekmiş oldu. Bugün, uluslararası kredi derecelendirme kuruluşu Moody's tarafından Türkiye'nin kredi notu ve değerlendirme raporunun yayınlanması bekleniyor. Kurum olarak beklentimiz, Türkiye'nin kredi notunu "B1'den "Ba3"e yükseltmesini, pozitif olan görünümün ise durağan olarak güncellenmesini bekliyoruz. Yurt içi piyasalar kapandıktan sonra açıklamaların gelmesi bekleniyor.

Bugün Açıklanacak Önemli Veriler

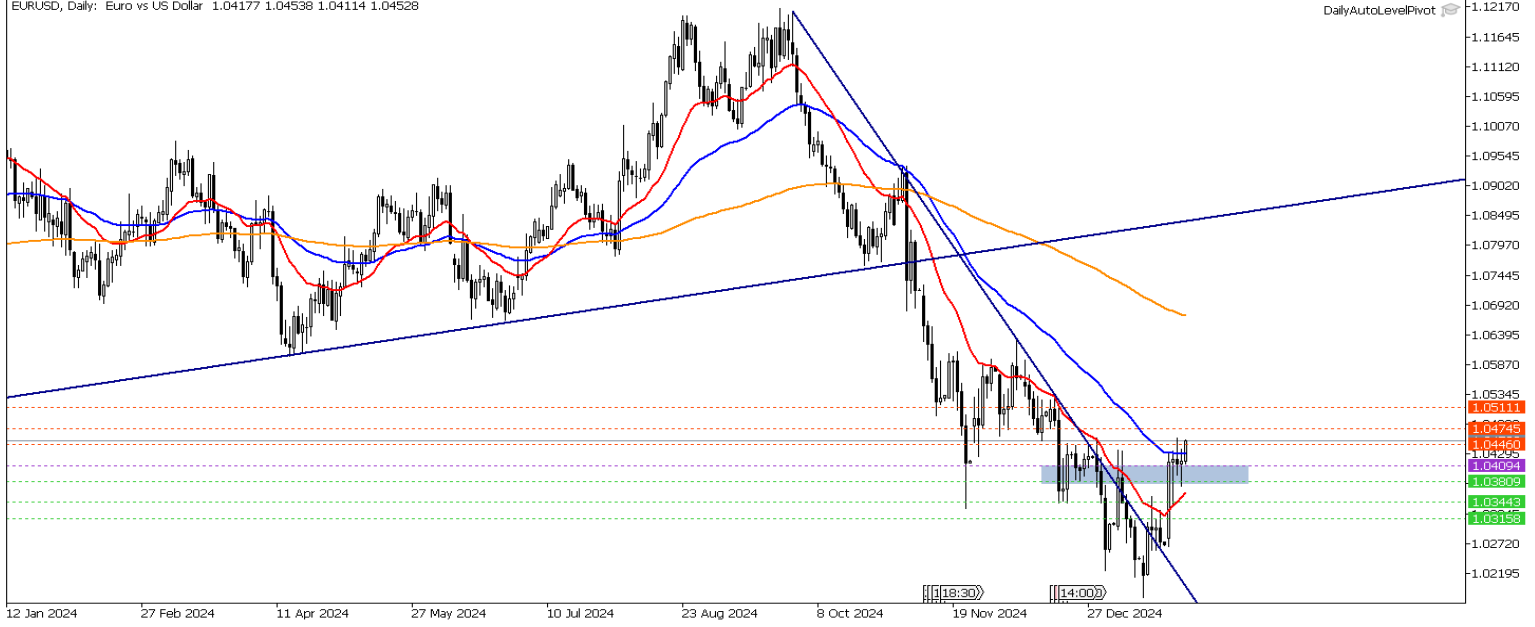
Saat	Ülke	Açıklanacak Veriler	Beklenti	Önceki
11:15	EUR	Fransa Öncü İmalat Satın Alma Müdürleri Endeksi (PMI)	42,4	41,9
11:15	EUR	Fransa Öncü Hizmet Satın Alma Müdürleri Endeksi (PMI)	49,3	49,3
11:30	EUR	Almanya Öncü İmalat Satın Alma Müdürleri Endeksi (PMI)	42,7	42,5
11:30	EUR	Almanya Öncü Hizmet Satın Alma Müdürleri Endeksi (PMI)	51,1	51,2
12:00	EUR	Öncü İmalat Satın Alma Müdürleri Endeksi (PMI)	45,6	45,1
12:00	EUR	Öncü Hizmet Satın Alma Müdürleri Endeksi (PMI)	51,4	51,6
12:25	GBP	Öncü İmalat Satın Alma Müdürleri Endeksi (PMI) (Oca)	46,9	47
12:30	GBP	Öncü Hizmet Satın Alma Müdürleri Endeksi (PMI) (Oca)	50,8	51,1
13:00	EUR	Avrupa Merkez Bankası Başkanı Lagarde'ın Konuşması		
17:45	USD	Öncü İmalat Satın Alma Müdürleri Endeksi (PMI)	49,8	49,4
17:45	USD	Öncü Hizmet Satın Alma Müdürleri Endeksi (PMI)	56,4	56,8
18:00	USD	İkinci El Konut Satışları (Ara)	4,19M	4,15M
18:00	USD	Michigan Tüketici Hissiyatı (Oca)	73,2	73,2
	TRY	Moody's Türkiye Kredi Notu Değerlendirmesi	Ba3	B1

EUR/USD

EURUSD paritesi teknik olarak 1,0409 seviyesini takip ediyoruz. İlgili seviye üzerindeki seyrirde toparlanmaların devam etmesi beklenebilir. 1,0446 seviyesi etrafındaki baskılanmada 1,0380 – 1,0344 seviyeleri destek olarak takip edilebilir. Gün içi teknik seviyeler olarak;

Destekler: 1,0446 – 1,0409 – 1,0380

Dirençler: 1,0474 – 1,0511 – 1,0559



GBP/USD

GBPUSD paritesinde teknik olarak, yukarı yönlü görünüm için 1,2340 seviyesi üzerinde fiyatlamalar görmek gerekebilir. Olası düşüşlerde 1,2340 desteğinin kırılması ile 1,2360 – 1,2258 seviyeleri destek olarak takip edilebilir. Gün içi teknik seviyeler olarak;

Destekler: 1,2388 – 1,2340 – 1,2306

Dirençler: 1,2422 – 1,2470 – 1,2533

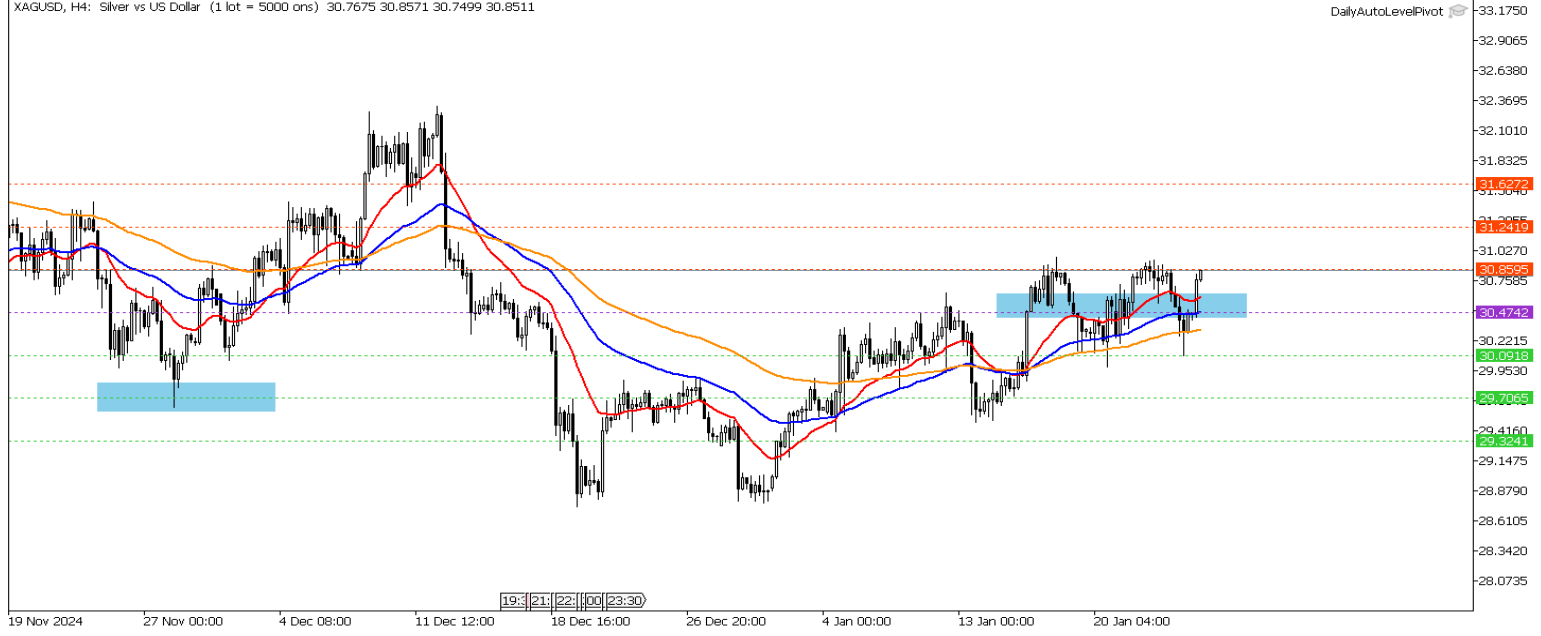


XAU/USD

Altında teknik olarak 20 – 50 EMA indikatörlerinden destekle 2749 – 2763 bölgesini takip ediyoruz. Bölge üzerindeki hareketlerin devamında 2786– 2797 seviyeleri direnç olarak takip edilebilir. Gün içi teknik seviyeler olarak;

Destekler: 2772 – 2763 - 2749

Dirençler: 2786 – 2797 - 2808

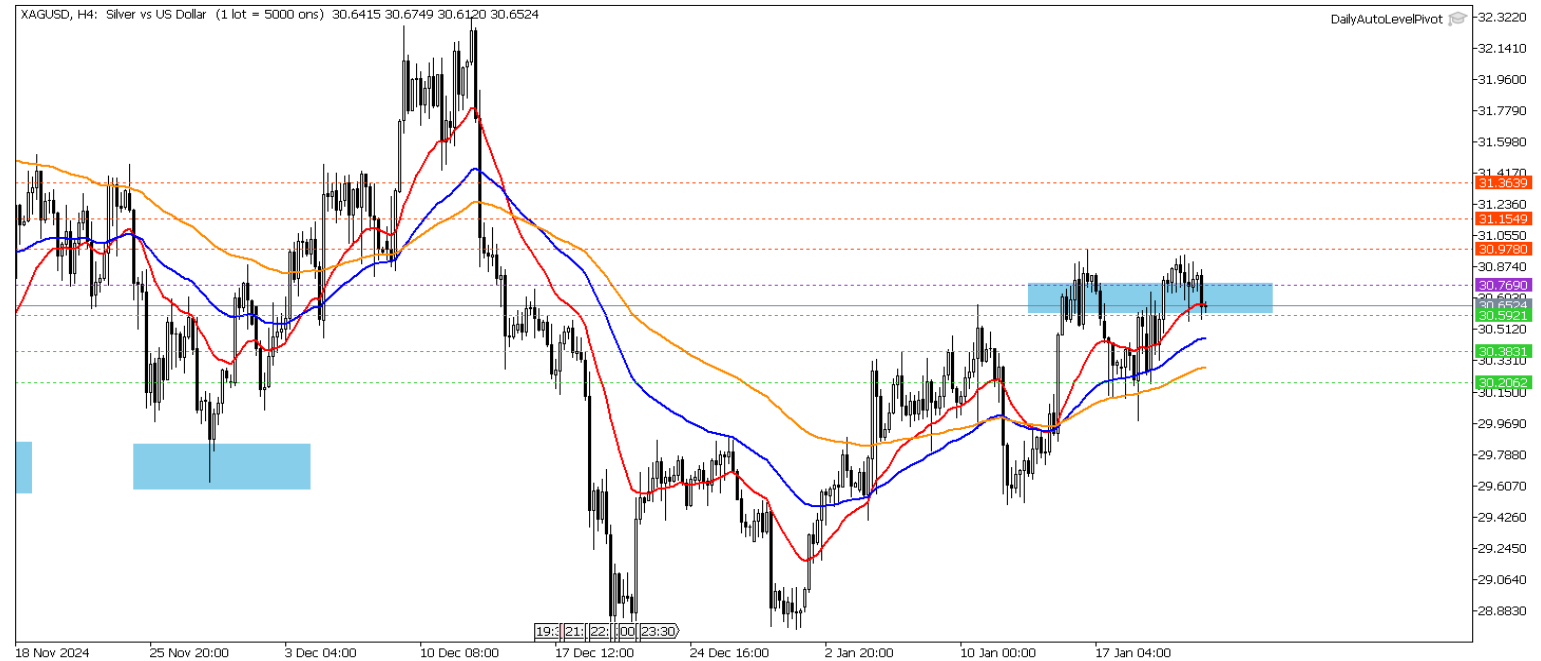


XAG/USD

Gümüşte teknik olarak 30,47 seviyesini takip ediyoruz. 30,47 seviyesi üzerindeki hareketlerde 30,85 – 31,24 seviyeleri direnç olarak takip edilebilir. Olası geri çekilmelerde 30,47 desteğinin kırılması ile 30,09 – 29,70 seviyelerine doğru düşüşler izlenebilir. Gün içi teknik seviyeler;

Destekler: 30,47 – 30,09 – 29,70

Dirençler: 30,85 – 31,24 – 31,62

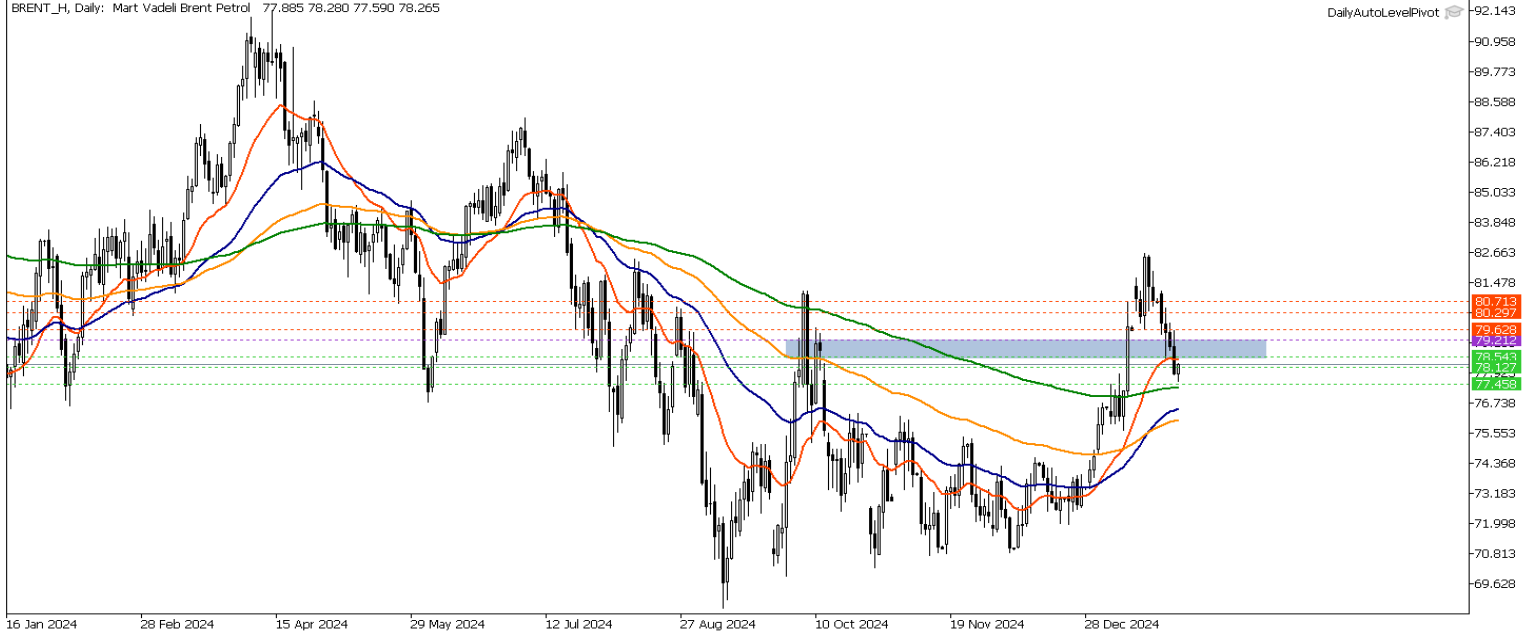


Brent Petrol

Petrol vadeli işlemlerinde teknik olarak 79,21 seviyesi etrafındaki baskılı görünümün devamında 78,54 – 78,12 seviyelerine doğru geri çekilmeler izlenebilir. Olası toparlanmalarda 79,21 direncinin aşılması ile 79,62 – 80,29 seviyeleri direnç konumuna gelebilir. Gün içi teknik seviyeler olarak ;

Destekler: 78,12 – 77,45 – 76,21

Dirençler: 78,54 - 79,21 – 79,62

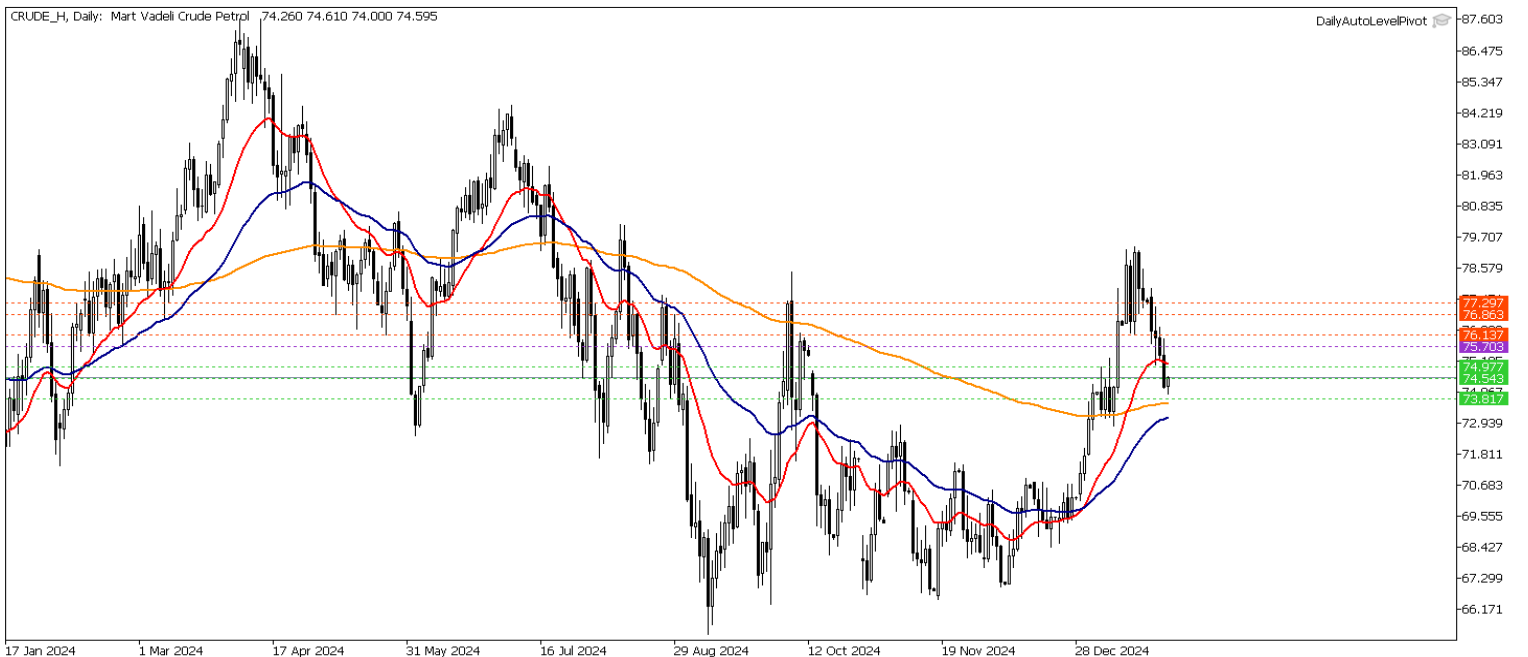


Crude Petrol

Ham petrolde kısa vadede yükselişin devamı için 75,70 seviyesi üzerinde kalıcı fiyatlamaların devam etmesi gerekebilir. İlgili seviye altındaki fiyatlamalarda 74,54 – 73,81 seviyelerine doğru geri çekilmeler izlenebilir. Olası yükselişlerde 75,70 seviyesinin aşılması ile 76,13 – 76,86 seviyeleri direnç olarak takip edilebilir. Gün içi teknik seviyeler olarak ;

Destekler: 74,54 – 73,81 – 73,00

Dirençler: 74,97 - 75,70 – 76,13

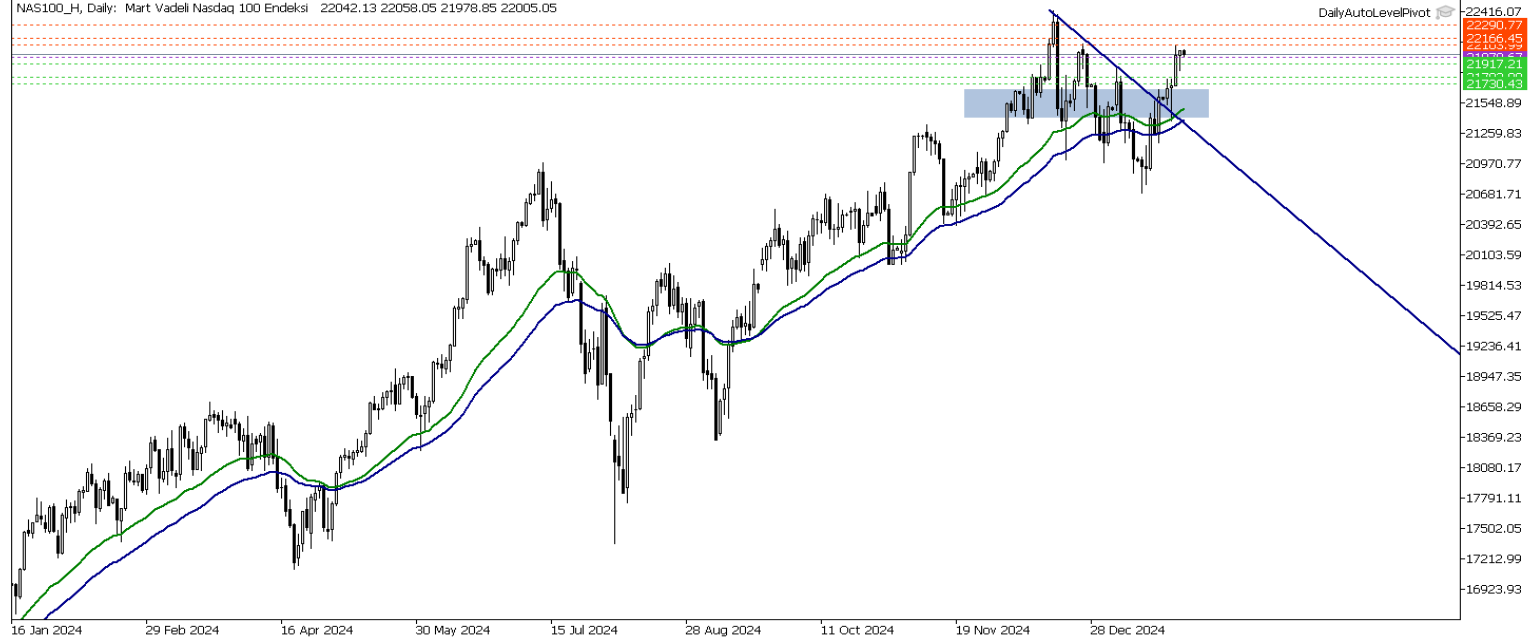


Nasdaq Yakın Vade

Nasdaq endeks vadeli kontratında teknik olarak 20 – 50 EMA indikatörlerinin desteklediği 21979 seviyesini takip ediyoruz. Yukarı yönlü görünümün devamı için ilgili seviye üzerinde kalıcılık görmek gerekebilir. Olası yükselişlerde 22103 – 22166 seviyelerine doğru toparlanmalar izlenebilir. Gün içi teknik seviyeler olarak;

Destekler: 21979 – 21917 - 21792

Dirençler: 22103 – 22166 - 22290

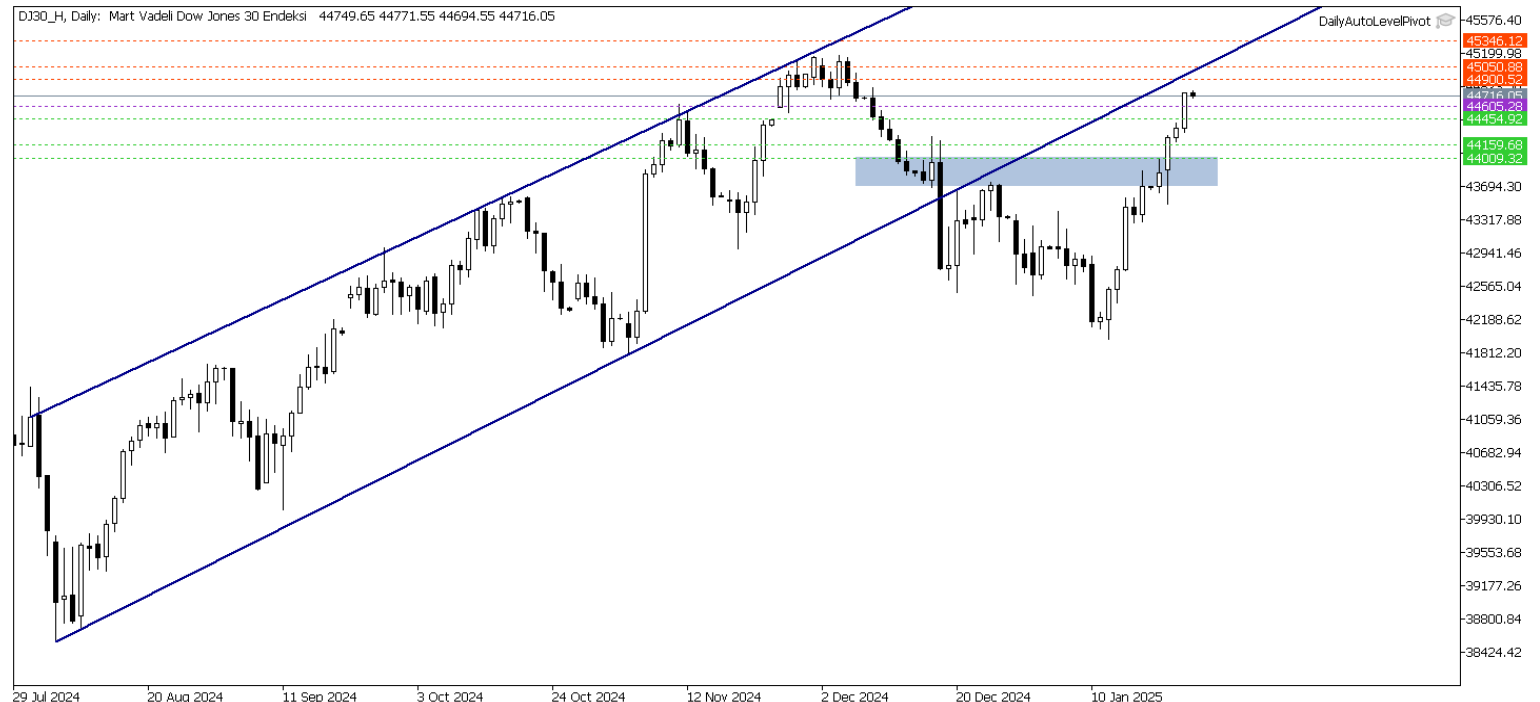


Dow Jones Yakın Vade

DJ endeksi için kısa vadede teknik olarak 44605 seviyesini takip ediyoruz. Seviye üzerindeki hareketlerde 44900 – 45050 seviyeleri direnç olarak takip edilebilir. Olası düşüşlerde 44605 desteğinin kırılması ile 44454 – 44159 seviyelerine doğru düşüşler hızlanabilir. Gün içi teknik seviyeler olarak;

Destekler: 44605 – 44454 - 44159

Dirençler: 44900 – 45050 - 45346



**Gedik Yatırım Menkul Değerler A.Ş. - Gedik Forex Birimi**

E-Posta : forex@gedik.com

Adres : Altayçeşme Mahallesi Çamlı Sokak Pasco Plaza No :21 İç Kapı No :45 Kat: 10-11,12, 34843 Maltepe/İstanbul

Tel : (0216) 453 01 20

Forex Satış Birimi

Mehmet Karakavuk	Müdür	(Dahili - 1921)	mehmet.karakavuk@gedik.com
Kaan Can	Yatırım Uzmanı	(Dahili - 1266)	kaan.can@gedik.com
Şahin Gülçen	Yatırım Uzmanı	(Dahili - 1320)	sahin.gulcen@gedik.com
Zeliha Avşar	Yatırım Uzmanı	(Dahili - 1411)	zeliha.avsar@gedik.com

Gedik Yatırım Menkul Değerler A.Ş. - Yatırım Danışmanlığı Birimi

E-Posta : gyd@gedik.com

Adres : Altayçeşme Mahallesi Çamlı Sokak Pasco Plaza No :21 İç Kapı No :45 Kat: 10-11,12, 34843 Maltepe/İstanbul

Tel : (0216) 453 00 53

Yatırım Danışmanlığı Birimi

Mesut KURT	Müdür	mesut.kurt@gedik.com
Eda KARADAĞ	Müdür Yardımcısı	eda.karadag@gedik.com
Onurcan BAL	Müdür Yardımcısı	onurcan.bal@gedik.com
Betül GEDİK	Yönetmen	betul.gedik@gedik.com
Ceren TABAN	Yönetmen	ceren.taban@gedik.com
Yılmaz ALTUN	Yatırım Danışmanı	yilmaz.altun@gedik.com
Elif KAYA	Uzman	elif.kaya@gedik.com

YASAL UYARI

Burada yer alan bilgiler Gedik Yatırım tarafından bilgilendirme amacıyla hazırlanmıştır. Yatırım sinyal, bilgi, yorum ve tavsiyeleri yatırım danışmanlığı kapsamında değildir. Yatırım danışmanlığı hizmeti; aracı kurumlar, portföy yönetim şirketleri, mevduat kabul etmeyen bankalar ile müşteri arasında imzalanacak yatırım danışmanlığı sözleşmesi çerçevesinde sunulmaktadır. Burada yer alan sinyal, yorum ve tavsiyeler, herhangi bir yatırım aracının alım satım önerisi ya da getiri vaadi olarak yorumlanmamalıdır. Bu görüşler mali durumunuz ile risk ve getiri tercihlerinize uygun olmayabilir ve sadece burada yer alan bilgilere ve sinyallere dayanarak yatırım kararı verilmesi beklentilerinize uygun sonuçlar doğurmayabilir. Burada yer alan sinyaller, fiyatlar, veriler ve bilgilerin tam ve doğru olduğu garanti edilemez; içtenlik, haber verilmeksizin değiştirilebilir. Tüm sinyal ve veriler, Gedik Yatırım tarafından güvenilir olduğuna inanılan kaynaklardan alınmıştır. Bu sinyal ve kaynakların kullanılması nedeni ile ortaya çıkabilecek hatalardan ve zararlardan Gedik Yatırım sorumlu değildir.