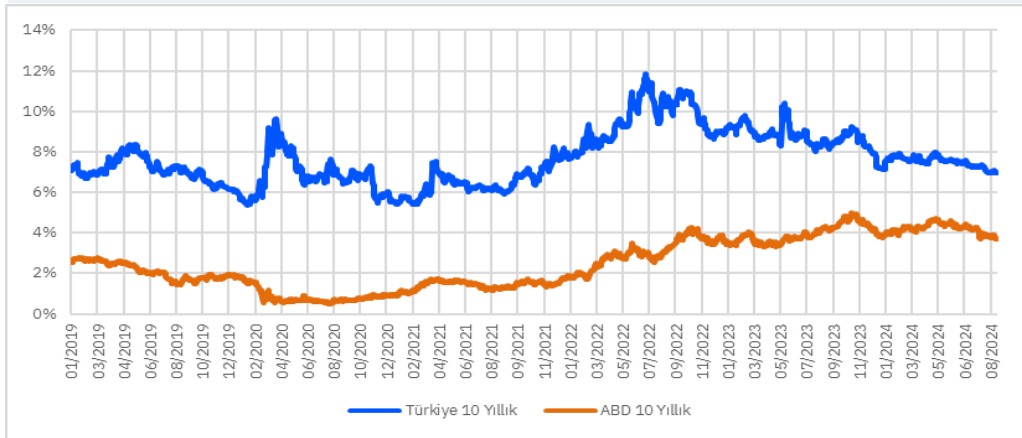




Türkiye 5 Yıllık CDS



Türkiye ve ABD 10Y Faizi



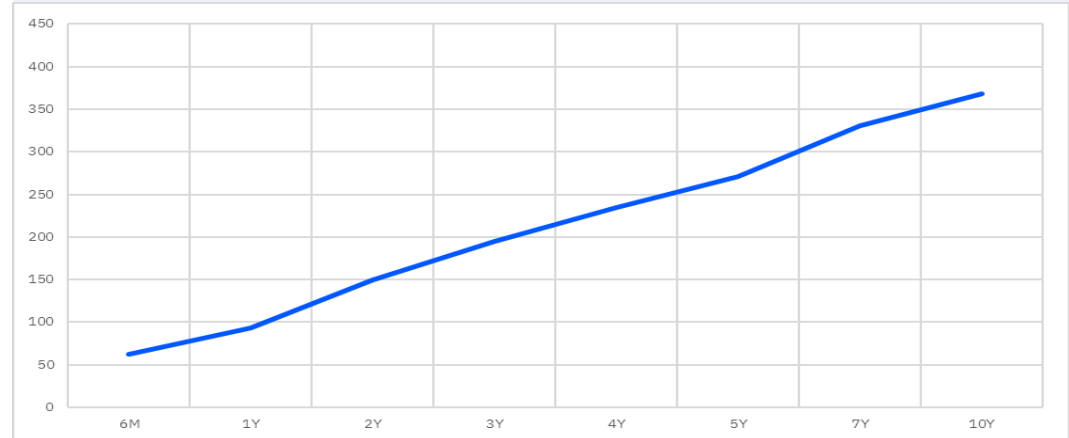
Benchmark Tahviller

09/09/2024	Fiyat	Haftalık Getiri (%)
Türkiye 2029	105.392	6.16
Brezilya 2030	97.833	4.96
Güney Afrika	95.852	5.73
ABD 10Y	101.125	3.74
Almanya 10Y	103.386	2.21

5 Yıllık CDS

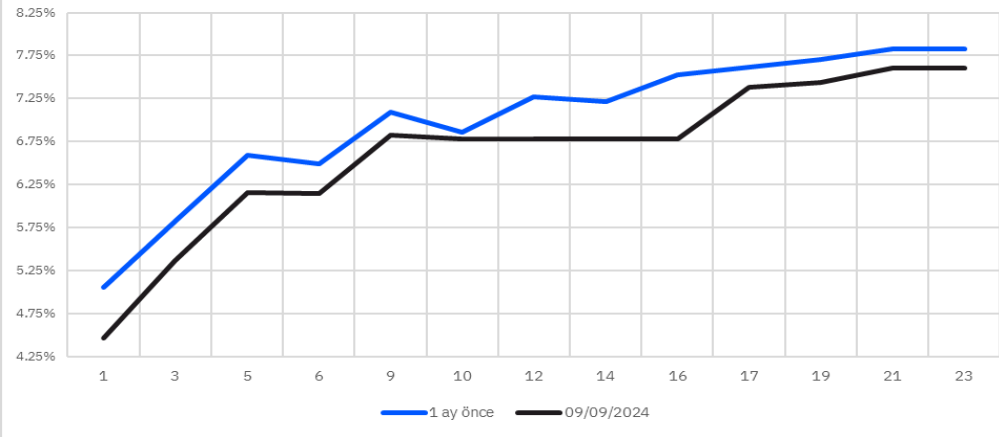
09/09/2024	Fiyat	Haftalık Değişim (bps)
Türkiye	271.117	-4.18
Brezilya	157.192	5.23
Güney Afrika	185.957	2.04

Türkiye CDS Eğrisi

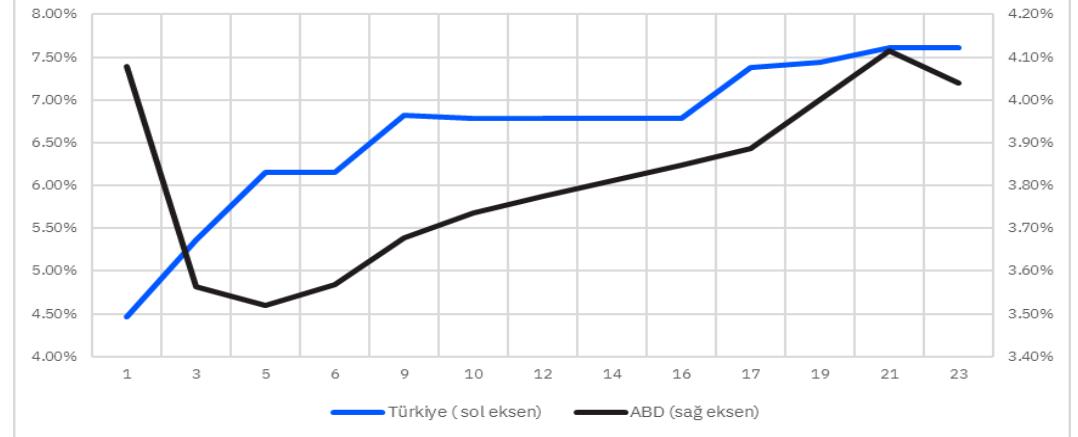




Türkiye Eurobond Verim Eğrisi



Türkiye ABD Verim Eğrileri



Türkiye 17/03/2036 Vadeli Eurobond Fiyat Grafiği



Türkiye 17/03/2036 Vadeli Eurobond Faiz Grafiği (%)



Tanım	ISIN Kodu	Tahvil Tipi	Nominal	Sonraki Kupon Ödemesi Kalan Gün	Vade	Kupon	İhraç Büy. (Milyar)	Alış Getiri	Alış Fiyatı	Satış Fiyatı	Satış Getiri	Ortalama Kirliliği	Para Birimi	Moody's Derece
-------	-----------	-------------	---------	---------------------------------	------	-------	---------------------	-------------	-------------	--------------	--------------	--------------------	-------------	----------------

Devlet Tahvili - Minimum 2.000 nominal

Fiyat verileri anlıktır ve gün içerisinde değişiklik gösterebilmektedir.

TÜRKİYE CUMHURİYETİ	US900123AW05	Sr Unsecured	2,000	148	05/02/2025	7.375	3.25	4.658	101.761	99.994	5.573	101.595	USD	B1
TÜRKİYE CUMHURİYETİ	US900123AL40	Sr Unsecured	1,000	127	15/01/2030	11.875	1.50	5.580	129.442	127.017	5.773	130.044	USD	B1
TÜRKİYE CUMHURİYETİ	US900123AT75	Sr Unsecured	2,000	157	14/02/2034	8.000	1.50	6.580	110.549	108.408	6.681	110.056	USD	B1
TÜRKİYE CUMHURİYETİ	US900123AY60	Sr Unsecured	2,000	7	17/03/2036	6.875	2.75	7.045	99.368	97.289	7.134	101.632	USD	B1
TÜRKİYE CUMHURİYETİ	US900123BB58	Sr Unsecured	2,000	176	05/03/2038	7.250	1.00	6.961	103.198	100.858	7.069	102.129	USD	B1

Devlet Tahvilleri - Minimum 200.000 Nominal

TÜRKİYE CUMHURİYETİ	US900123CW86	Sr Unsecured	200,000	65	14/11/2024	5.600	2.50	3.582	101.045	99.040	6.955	101.847	USD	B1
TÜRKİYE CUMHURİYETİ	US900123CX69	Sr Unsecured	200,000	3	13/03/2025	4.250	2.00	4.470	100.590	98.486	5.898	101.628	USD	B1
TÜRKİYE CUMHURİYETİ	US900123CZ18	Sr Unsecured	200,000	34	14/10/2025	6.375	2.50	4.782	102.373	100.214	5.497	103.879	USD	B1
TÜRKİYE CUMHURİYETİ	US900123DB31	Sr Unsecured	200,000	138	26/01/2026	4.750	1.75	4.971	100.404	98.520	5.340	100.043	USD	B1
TÜRKİYE CUMHURİYETİ	US900123CJ75	Sr Unsecured	200,000	34	14/04/2026	4.250	1.50	4.930	99.665	97.552	5.406	100.332	USD	B1
TÜRKİYE CUMHURİYETİ	US900123CK49	Sr Unsecured	200,000	29	09/10/2026	4.875	3.00	5.189	100.084	97.994	5.546	101.084	USD	B1
TÜRKİYE CUMHURİYETİ	US900123CL22	Sr Unsecured	200,000	15	25/03/2027	6.000	3.25	5.367	102.183	100.076	5.667	103.880	USD	B1
TÜRKİYE CUMHURİYETİ	USM88269US88	Sr Unsecured	200,000	14	24/09/2027	8.600	2.00	5.482	109.317	107.137	5.751	112.193	USD	B1
TÜRKİYE CUMHURİYETİ	US900123DF45	Sr Unsecured	200,000	127	15/01/2028	9.875	3.50	5.725	113.165	111.036	5.951	113.609	USD	B1
TÜRKİYE CUMHURİYETİ	US900123CP36	Sr Unsecured	200,000	160	17/02/2028	5.125	2.00	5.643	99.099	97.185	5.812	98.469	USD	B1
TÜRKİYE CUMHURİYETİ	US900123CQ19	Sr Unsecured	200,000	44	24/10/2028	6.125	2.75	5.788	101.914	99.985	5.933	103.263	USD	B1
TÜRKİYE CUMHURİYETİ	US900123DH01	Sr Unsecured	200,000	4	14/03/2029	9.375	2.25	6.140	113.280	111.134	6.319	116.790	USD	B1
TÜRKİYE CUMHURİYETİ	US900123CT57	Sr Unsecured	200,000	46	26/04/2029	7.625	3.00	6.158	106.521	104.263	6.367	108.230	USD	B1
TÜRKİYE CUMHURİYETİ	US900123CY43	Sr Unsecured	200,000	3	13/03/2030	5.250	2.00	6.147	96.559	94.256	6.349	97.989	USD	B1
TÜRKİYE CUMHURİYETİ	US900123DJ66	Sr Unsecured	200,000	125	13/07/2030	9.125	2.50	6.413	113.725	111.579	6.558	114.097	USD	B1
TÜRKİYE CUMHURİYETİ	US900123DA57	Sr Unsecured	200,000	127	15/01/2031	5.950	2.25	6.546	97.632	95.378	6.717	97.414	USD	B1
TÜRKİYE CUMHURİYETİ	US900123DC14	Sr Unsecured	200,000	107	26/06/2031	5.875	1.75	6.592	96.811	94.554	6.755	96.890	USD	B1
TÜRKİYE CUMHURİYETİ	US900123DG28	Sr Unsecured	200,000	131	19/01/2033	9.375	2.75	6.821	116.751	114.548	6.938	116.978	USD	B1
TÜRKİYE CUMHURİYETİ	US900123DD96	Sr Unsecured	200,000	10	20/09/2033	6.500	1.50	6.781	98.825	96.525	6.918	100.744	USD	B1
TÜRKİYE CUMHURİYETİ	US900123DK30	Sr Unsecured	200,000	66	15/05/2034	7.625	3.00	6.873	105.936	103.835	6.971	107.321	USD	B1
TÜRKİYE CUMHURİYETİ	US900123BJ84	Sr Unsecured	200,000	126	14/01/2041	6.000	3.00	7.383	87.686	85.332	7.495	87.442	USD	B1
TÜRKİYE CUMHURİYETİ	US900123CB40	Sr Unsecured	200,000	36	16/04/2043	4.875	3.00	7.444	75.045	73.122	7.509	76.034	USD	B1
TÜRKİYE CUMHURİYETİ	US900123CG37	Sr Unsecured	200,000	160	17/02/2045	6.625	3.00	7.608	90.585	88.606	7.669	90.019	USD	B1
TÜRKİYE CUMHURİYETİ	US900123CM05	Sr Unsecured	200,000	62	11/05/2047	5.750	3.50	7.606	80.782	78.911	7.658	81.747	USD	B1

TÜRKİYE CUMHURİYETİ	XS1843443356	Sr Unsecured	100,000	201	31/03/2025	4.625	1.25	3.134	101.472	99.675	3.850	102.652	EUR	B1
TÜRKİYE CUMHURİYETİ	XS1909184753	Sr Unsecured	100,000	158	16/02/2026	5.200	1.50	3.570	102.914	100.921	3.994	104.873	EUR	B1
TÜRKİYE CUMHURİYETİ	XS2361850527	Sr Unsecured	100,000	300	08/07/2027	4.375	1.50	3.769	102.281	100.078	4.073	101.959	EUR	B1

Eurobond Fiyat Bülteni

09/09/2024

Tanım	ISIN Kodu	Tahvil Tipi	Nominal	Sonraki Kupon Ödemesi Kalan Gün	Vade	Kupon	İhraç Büy. (Milyar)	Alış Getiri	Alış Fiyatı	Satış Fiyatı	Satış Getiri	Ortalama Kırlı Fiyat	Para Birimi	Moody's Derece	
Özel sektör - (Finans)													Fiyat verileri anlıktır ve gün içerisinde değişiklik gösterebilmektedir.		
YAPI VE KREDİ BANKASI	XS1958649854	Sr Unsecured	200,000	34	15/10/2024	8.250	0.50	3.798	101.107	99.561	5.295	103.680	USD	B1	
AKBANK TAS	XS2211119313	Sr Unsecured	200,000	65	15/11/2024	6.050	0.05	3.646	101.112	99.351	5.650	102.181	USD	-	
TURKIYE SINAI KALKINMA B	XS2100270508	Sr Unsecured	200,000	134	23/01/2025	6.000	0.40	4.760	101.133	99.262	6.057	100.998	USD	B1	
TURKIYE VAKIFLAR BANKASI	XS2112797290	Sr Unsecured	200,000	147	05/02/2025	5.250	0.75	4.541	100.969	98.909	6.219	100.464	USD	B1	
AKBANK	XS1210422074	Sr Unsecured	200,000	19	31/03/2025	5.125	0.50	4.889	100.824	98.815	6.023	102.112	USD	B1	
FIBA YENILENEBİLİR HOLDİ	XS2734292043	Sr Unsecured	200,000	95	15/12/2025	8.600	0.05	4.220	106.013	103.981	4.723	107.051	USD	-	
TURKIYE VAKIFLAR BANKASI	XS2266963003	Sr Unsecured	200,000	119	08/01/2026	6.500	0.75	5.708	101.687	100.036	5.906	101.999	USD	B1	
TURKIYE SINAI KALKINMA B	XS2281369301	Sr Unsecured	200,000	125	14/01/2026	5.875	0.35	5.696	100.919	99.302	5.866	101.041	USD	B1	
AKBANK	XS2131335270	Sr Unsecured	200,000	148	06/02/2026	6.800	0.50	5.656	102.215	100.614	5.805	102.076	USD	B1	
TC ZIRAAT BANKASI	XS2274089288	Sr Unsecured	200,000	172	02/03/2026	5.375	0.60	5.732	100.200	98.526	5.929	99.497	USD	B1	
TURK İHRACAT KR	XS2332876106	Sr Unsecured	200,000	117	06/07/2026	5.750	0.75	5.954	100.343	98.306	6.331	100.363	USD	B1	
TC ZIRAAT BANKASI AS	XS2581381634	Sr Unsecured	200,000	143	01/08/2026	9.500	0.50	5.778	107.259	105.495	5.976	107.433	USD	B1	
TURKIYE VAKIFLAR BANKASI	XS2386558113	Sr Unsecured	200,000	20	01/10/2026	5.500	0.50	5.940	99.856	98.081	6.138	101.413	USD	-	
DENİZBANK AS	XS2739602444	Sr Unsecured	200,000	109	30/12/2026	7.250	0.01	6.609	102.034	99.634	7.083	102.284	USD	-	
TURKIYE GARANTI BANKASI	XS1617531063	Subordinated	200,000	74	24/05/2027	7.177	0.75	6.660	101.945	99.799	6.965	103.005	USD	B2	
ODEA BANK	XS1655085485	Subordinated	200,000	143	01/08/2027	8.606	0.30	10.025	97.198	95.687	10.071	97.399	USD	Caa2	
FIBABANKA	XS1386178237	Subordinated	200,000	13	24/11/2027	9.797	0.30	9.028	102.453	99.486	9.595	105.522	USD	-	
TURKIYE İS BANKASI	XS1623796072	Subordinated	200,000	109	29/06/2028	9.192	0.50	7.077	107.623	105.402	7.318	108.351	USD	Caa1	
TURKIYE VAKIFLAR BANKASI	XS2677517497	Sr Unsecured	200,000	31	12/10/2028	9.000	0.75	6.790	108.463	106.336	6.988	111.125	USD	-	
YAPI VE KREDİ BANKASI AS	XS2445343689	Sr Unsecured	200,000	35	16/10/2028	9.250	0.80	6.778	109.405	107.646	6.875	112.251	USD	B1	
TC ZIRAAT BANKASI AS	XS2741927805	Sr Unsecured	200,000	127	16/01/2029	8.000	0.50	6.856	104.926	103.155	6.953	105.263	USD	B1	
AKBANK TAS	XS2783589844	Jr Subordinated	200,000	94	14/03/2029	9.369	0.60	8.809	102.514	100.473	8.866	103.758	USD	-	
TURKIYE İS BANKASI	XS2106022754	Subordinated	200,000	133	22/01/2030	7.750	0.75	9.382	101.011	99.519	9.404	101.320	USD	Caa1	
YAPI VE KREDİ BANKASI	XS2286436451	Subordinated	200,000	133	22/01/2031	7.875	0.50	9.746	102.333	100.600	9.816	102.538	USD	B3	
AKBANK	XS2355183091	Subordinated	200,000	102	22/06/2031	6.800	0.50	8.720	100.299	98.790	8.741	101.037	USD	-	
YAPI VE KREDİ BANKASI AS	XS2741069996	Subordinated	200,000	128	17/01/2034	9.250	0.65	8.164	106.341	104.352	8.253	106.734	USD	B3	
TURK EKONOMİ BANKASI AS	XS2744911830	Subordinated	200,000	128	17/01/2034	9.375	0.40	8.299	106.281	104.301	8.387	106.697	USD	-	

Eurobond Fiyat Bülteni

09/09/2024

Tanım	ISIN Kodu	Tahvil Tipi	Nominal	Sonrakı Kupon Ödemesi Kalan Gün	Vade	Kupon	İhraç Büy. (Milyar)	Alış Getiri	Alış Fiyatı	Satış Fiyatı	Satış Getiri	Ortalama Kırlı Fiyat	Para Birimi	Moody's Derece
Özel sektör - (Finans dışı)										Fiyat verileri anlıktır ve gün içerisinde değişiklik gösterebilmektedir.				
COCA -COLA ICECEK	XS1577950402	Sr Unsecured	200,000	8	19/09/2024	4.215	0.50	1.969	100.749	99.175	9.658	101.976	USD	WR
TURKIYE PETROL RAFINERİ	XS1686704948	Sr Unsecured	200,000	37	18/10/2024	4.500	0.70	4.978	100.642	99.117	6.181	101.667	USD	Ba3
TURK TELEKOM	XS1955059420	Sr Unsecured	200,000	170	28/02/2025	6.875	0.50	6.243	100.978	99.510	6.393	100.492	USD	-
KOC HOLDING	XS1961766596	Sr Unsecured	200,000	181	11/03/2025	6.500	0.75	0.460	103.713	99.809	5.454	101.761	USD	WR
TURKCELL	XS1298711729	Sr Unsecured	200,000	34	15/10/2025	5.750	0.50	5.723	100.722	99.185	5.854	102.285	USD	B1u
ULKER	XS2241387500	Sr Unsecured	200,000	49	30/10/2025	6.950	0.65	5.815	101.921	100.297	6.020	103.638	USD	-
ISTANBUL METROPOLITAN	XS2010029234	Sr Unsecured	200,000	89	09/12/2025	6.375	0.58	6.527	100.508	98.511	7.037	101.139	USD	B1
TURK SISE VE CAM	XS1961010987	Sr Unsecured	200,000	3	14/03/2026	6.950	0.70	5.934	102.145	100.684	5.976	104.832	USD	B1
PEGASUS HAVA	XS2337336445	Sr Unsecured	200,000	49	30/04/2026	9.250	0.38	7.325	103.602	101.982	7.467	106.158	USD	-
ARCELİK	XS2346972263	Sr Unsecured	100,000	258	27/05/2026	3.000	0.35	4.175	98.789	96.523	4.723	98.535	EUR	-
ZORLU YENILENEBİLİR	XS2346915890	Secured	200,000	81	01/06/2026	9.000	0.30	9.233	100.312	98.521	9.484	101.917	USD	-
HYUNDAI	XS2362559481	Sr Unsecured	200,000	123	12/07/2026	1.625	0.30	4.577	95.555	93.912	4.722	95.000	USD	A3
ISTANBUL METROPOLITAN	XS2468421248	Sr Unsecured	200,000	31	12/04/2027	10.750	0.31	7.106	109.160	107.073	7.387	112.566	USD	B1
TURKCELL	XS1803215869	Sr Unsecured	200,000	30	11/04/2028	5.800	0.50	6.398	98.805	96.971	6.538	100.305	USD	-
ANADOLU EFES	XS2355105292	Sr Unsecured	200,000	109	29/06/2028	3.375	0.50	6.565	90.117	87.019	7.118	89.243	USD	-
TAV HAVALIMANLARI	XS2729164462	Sr Unsecured	200,000	87	07/12/2028	8.500	0.40	7.182	105.425	103.653	7.283	106.758	USD	-
ISTANBUL METROPOLITAN	XS2730249997	Sr Unsecured	200,000	86	06/12/2028	10.500	0.72	7.797	110.271	108.153	7.988	111.983	USD	B1
MERSİN ULUSLARARASI LIMA	XS2696793012	Sr Unsecured	200,000	65	15/11/2028	8.250	0.60	7.198	104.421	102.772	7.267	106.255	USD	-
ARCELİK	XS2695038401	Sr Unsecured	200,000	14	25/09/2028	8.500	0.50	6.824	106.524	104.897	6.887	109.630	USD	-
COCA -COLA ICECEK	XS2434515313	Sr Unsecured	200,000	131	20/01/2029	4.500	0.50	5.649	96.309	94.514	5.756	96.049	USD	-
FORD OTOMOTIV SANAYİ AS	XS2782775345	Sr Unsecured	200,000	44	25/04/2029	7.125	0.50	6.325	103.852	101.992	6.440	105.614	USD	-
WE SODA INV HOLDING PLC	USG95448AC32	Secured	200,000	157	14/02/2031	9.375	0.50	8.554	104.686	102.593	8.693	104.317	USD	-

Sukuk

HAZINE MUSTESARLIĞI	XS1141043296	Sr Unsecured	200,000	75	25/11/2024	4.489	1.00	4.147	100.764	98.817	6.852	101.075	USD	B1
HAZINE MUSTESARLIĞI	XS2523929474	Sr Unsecured	200,000	63	13/11/2025	9.758	2.50	4.955	106.092	104.073	5.485	108.281	USD	B1
TURK İHRACAT KR BK	XS2395576437	Sr Unsecured	200,000	142	31/01/2026	9.375	0.50	5.474	105.829	103.855	5.895	105.910	USD	B1
HAZINE MUSTESARLIĞI	XS2351109116	Sr Unsecured	200,000	102	22/06/2026	5.125	2.50	5.616	99.870	97.781	6.032	99.950	USD	B1
HAZINE MUSTESARLIĞI VARL	XS2441287773	Sr Unsecured	200,000	166	24/02/2027	7.250	3.00	5.731	104.126	102.036	6.031	103.423	USD	B1

* Bültendeki tüm veriler Bloomberg'den alınmıştır.

Burada yer alan bilgiler Gedik Yatırım tarafından bilgilendirme amacıyla hazırlanmıştır. Yatırım bilgi, yorum ve tavsiyeleri yatırım danışmanlığı kapsamında değildir. Yatırım danışmanlığı hizmeti; aracı kurumlar, portföy yönetim şirketleri, mevduat kabul etmeyen bankalar ile müşteri arasında imzalanacak yatırım danışmanlığı sözleşmesi çerçevesinde sunulmaktadır. Burada yer alan yorum ve tavsiyeler, herhangi bir yatırım aracının alım satım önerisi ya da getiri vaadi olarak yorumlanmamalıdır. Bu görüşler mali durumunuz ile risk ve getiri tercihlerinize uygun olmayabilir ve sadece burada yer alan bilgilere dayanarak yatırım kararı verilmesi beklentilerinize uygun sonuçlar doğurmayabilir. Burada yer alan fiyatlar, veriler ve bilgilerin tam ve doğru olduğu garanti edilemez; içerik, haber verilmeksizin değiştirilebilir. Tüm veriler, Gedik Yatırım tarafından güvenilir olduğuna inanılan kaynaklardan alınmıştır. Bu kaynakların kullanılması nedeni ile ortaya çıkabilecek hatalardan Gedik Yatırım sorumlu değildir. Değerli yatırımcılarımız, takip ettiğiniz hisselerle ilişkin analiz ve dealing hizmetlerimiz için bize 24 saat aşağıdaki numaralardan ulaşabilirsiniz.