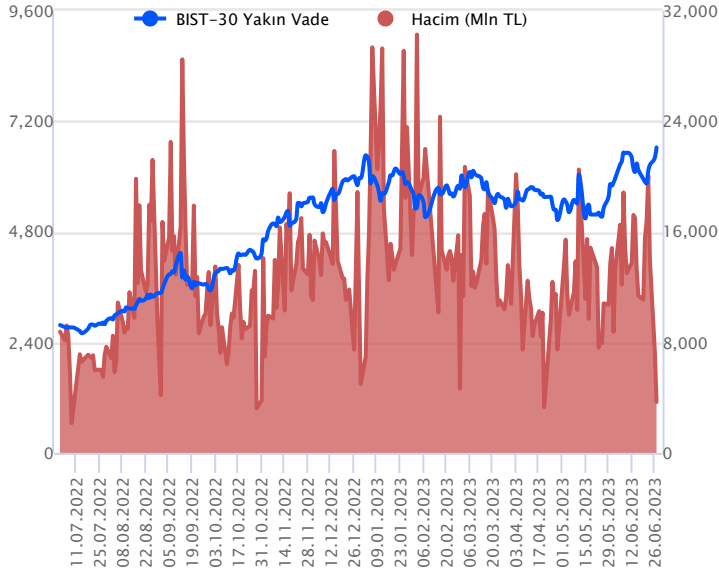


Sözleşme Kodu	Vade Ayı	Uzlaşma Fiyatı	Önceki Uzlaşma Fiyatı	Değişim	Değişim Puan	Gün İçi Yüksek	Gün İçi Düşük	İşlem Miktarı	İşlem Hacim	Açık Pozisyon	Açık Pozisyon Değişimi	Vadeye Kalan Gün Sayısı	Takasbank Başlangıç Teminatı %
<b>ENDEKS KONTRATLARI</b>													
F_XU0300823	31.08.2023	6,630.75	6,603.50	0.41 %	27.25	6,653.75	6,545.25	55,785.00	3,680,761,445.00	175,096.00	7,010.00	62	15
F_XU0301023	31.10.2023	6,998.00	7,035.25	-0.53 %	-37.25	7,070.00	6,960.00	2,174.00	151,842,060.00	1,706.00	1,284.00	123	15

## BIST 30 Yakın Vadeli Kontratı



Ağustos vadeli endeks sözleşmesi kısa işlem gününde pozitif bir kapanış gerçekleştirdi. 6.545,25 ile 6.653,75 arasında işlem gören sözleşme günü %0,41 yükselişle 6.630,75 uzlaşma fiyatından tamamladı. Uzun bayram tatili süresince yurtdışı piyasalarda güçlü yükselişler takip edildi. ABD borsaları haftayı yükselişle kapattı ve bugün vadeli yatay seyir izliyor. Asya piyasaları yeşil ekranlar hakim olurken Avrupa borsalarının güne yükselişle açılış yapması beklenmekte. Yurtdışı piyasalardan bağımsız iç dinamiklerimizle hareket eden sözleşmenin haftaya alıcılı bir başlangıç yapmasını bekliyoruz.

Kısa vadede 6.350 seviyesi üstünde pozitif görünümün devamını beklediğimiz sözleşmede, gün içi yükselişlerde 6,700 direncini takip ediyoruz. 6.700 üstünde kalıcı olması durumunda 6.775 ve 6.815 seviyelerine doğru alımlar güç kazanabilir. Olası kar satışlarında 6.545 ilk desteğimiz olup aşağı kırılması halinde 6.465 bölgesine doğru geri çekilmenin hız kazanması beklenebilir.

## Endeks - 30 Yakın Vade Aracı Kurum Dağılımı Günlük Değişim

Long			Short		
Kurum	Net Lot	Pay (%)	Kurum	Net Lot	Pay (%)
Ak Yatırım	2.057	23	Bank of America	3.247	36
İnfo Yatırım	1.964	22	İş Yatırım	1.699	19
Tacirler Yatırım	816	9	HSBC Yatırım	1.190	13
Meksa Yatırım	688	8	Deniz Yatırım	1.175	13
Yatırım Finans	647	7	Yapı Kredi Yatırım	635	7
Diğer	2.832	32	Diğer	1.058	12

İlk 5 Kurum Satım Ağırlıklı

## Endeks - 30 Yakın Vade Aracı Kurum Dağılımı Tüm Vade

Long			Short		
Kurum	Net Lot	Pay (%)	Kurum	Net Lot	Pay (%)
Tacirler Yatırım	11.421	17	Yapı Kredi Yatırım	31.290	47
Bank of America	9.077	14	HSBC Yatırım	14.427	22
Ziraat Yatırım	7.989	12	İş Yatırım	8.004	12
Teb Yatırım	6.023	9	Meksa Yatırım	5.236	8
Deniz Yatırım	4.741	7	Ak Yatırım	4.157	6
Diğer	27.401	41	Diğer	3.551	5

İlk 5 Kurum Satım Ağırlıklı

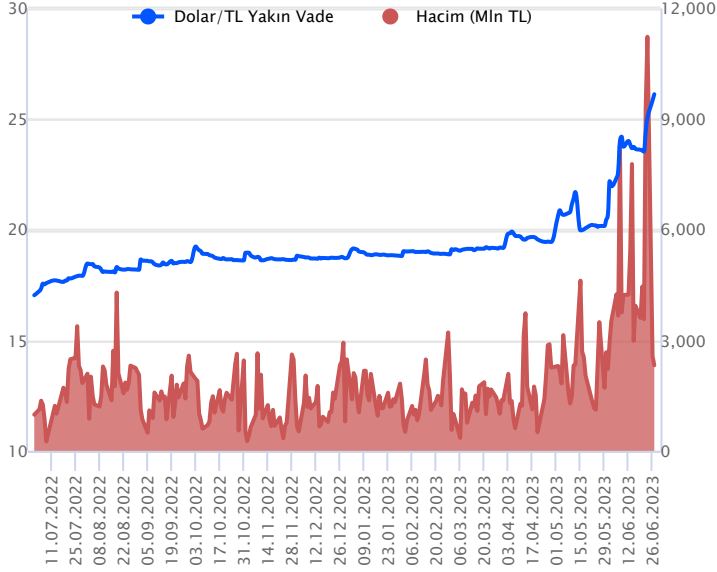


## Fiyat (%) Açık Pozisyon (%) Yorum

Artış	Artış	Yükselişin devamlılığı için sinyal olarak kabul edilebilir.
Artış	Azalış	Yükselişin desteklenmediğini gösterir.
Azalış	Artış	Düşüşlerin devamlılığı için sinyal olarak kabul edilebilir.
Azalış	Azalış	Düşüşlerin desteklenmediğini gösterir.

Sözleşme Kodu	Vade Ayı	Uzlaşma Fiyatı	Önceki Uzlaşma Fiyatı	Değişim	Değişim Puan	Gün İçi Yüksek	Gün İçi Düşük	İşlem Miktarı	İşlem Hacim	Açık Pozisyon	Açık Pozisyon Değişimi	Vadeye Kalan Gün Sayısı	Takasbank Başlangıç Teminatı %
<b>DÖVİZ KONTRATLARI</b>													
F_EURTRY0723	31.07.2023	28.7612	28.3017	1.62 %	0.46	28.8050	28.1999	717	20,402,926	9,731	164	31	15
F_EURTRY0823	31.08.2023	29.3490	28.9951	1.22 %	0.35	29.3500	28.7776	110	3,206,767	2,091	8	62	15
F_EURUSD0723	31.07.2023	1.0993	1.0977	0.15 %	0.00	1.1004	1.0982	1,658	47,078,618	33,466	216	31	4
F_EURUSD0823	31.08.2023	1.1033	1.1038	-0.05 %	0.00	1.1057	1.1022	427	12,165,923	2,247	45	62	4
F_USDTRY0723	31.07.2023	26.1149	25.7116	1.57 %	0.40	26.1803	25.5800	89,842	2,320,159,732	1,016,185	16,115	31	15
F_USDTRY0823	31.08.2023	26.5686	26.1824	1.48 %	0.39	26.6308	26.0223	14,674	386,081,308	812,897	3,993	62	15

## Dolar/TL Yakın Vadeli Kontratı



Temmuz vadeli Dolar/TL sözleşmesi 27 Haziran günü 25,5800 ile 26,1803 arasında seyrederek günü yüzde 1,57'lik yükselişle 26,1149 uzlaşma fiyatından kapattı. Bu hafta ABD'de veri takvimi yoğun geçecek. Hafta içerisinde Fed üyelerinden de konuşmalar izlenebilir. Bu nedenle olası açıklamalara karşı dikkatli olunmalı. Bugün için ABD'de ISM imalat PMI verisi takip edilecek. Türkiye'de ise haziran ayına yönelik imalat PMI verisi bulunuyor. ABD verisinin fiyatlamalar üzerinde etkisi sınırlı da olsa hissedilebilir. Dolar/TL spot kuru, bu sabah saat 08:30 itibarıyla 26,00 bölgesinde hareket ediyor. Dolar endeksi ise 102,89 civarında işlem görüyor. Gelişmekte olan ülke para birimleri ise karışık seyirler görülüyor. Kurda artan volatilité nedeniyle yatırımcıların aktif kar al/zarar durdur stratejisine bağlı kalmaları önem arz ettiğini değerlendiriyoruz.

## Dolar/TL Yakın Vade Aracı Kurum Dağılımı Günlük Değişim

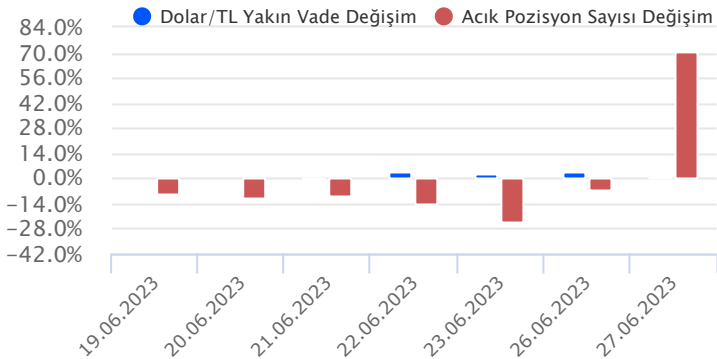
Long			Short		
Kurum	Net Lot	Pay (%)	Kurum	Net Lot	Pay (%)
Akbank	19.079	52	İş Yatırım	16.001	44
Bank of America	11.162	30	Finansbank	11.899	32
Global Menkul	1.195	3	İnfo Yatırım	3.157	9
Yapı Kredi Yatırım	1.096	3	Deniz Yatırım	2.109	6
QNB Finans Yatırım	1.028	3	Osmanlı Yatırım	1.729	5
Diğer	3.183	9	Diğer	1.848	5

İlk 5 Kurum Satım Ağırlıklı

## Dolar/TL Yakın Vade Aracı Kurum Dağılımı Tüm Vade

Long			Short		
Kurum	Net Lot	Pay (%)	Kurum	Net Lot	Pay (%)
Ak Yatırım	205.871	25	Akbank	458.489	55
Bank of America	129.050	16	İş Yatırım	71.767	9
Deniz Yatırım	81.996	10	Teb Yatırım	63.736	8
Garanti BBVA	53.198	6	Finansbank	50.955	6
Oyak Yatırım	46.376	6	Burgan Yatırım	44.713	5
Diğer	312.529	38	Diğer	139.360	17

İlk 5 Kurum Satım Ağırlıklı

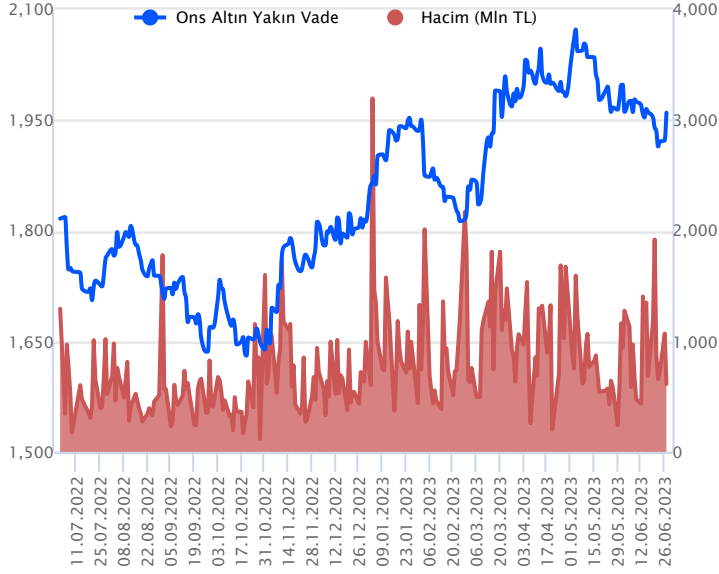


## Fiyat (%) Açık Pozisyon (%) Yorum

Artış	Artış	Yükselişin devamlılığı için sinyal olarak kabul edilebilir.
Artış	Azalış	Yükselişin desteklenmediğini gösterir.
Azalış	Artış	Düşüşlerin devamlılığı için sinyal olarak kabul edilebilir.
Azalış	Azalış	Düşüşlerin desteklenmediğini gösterir.

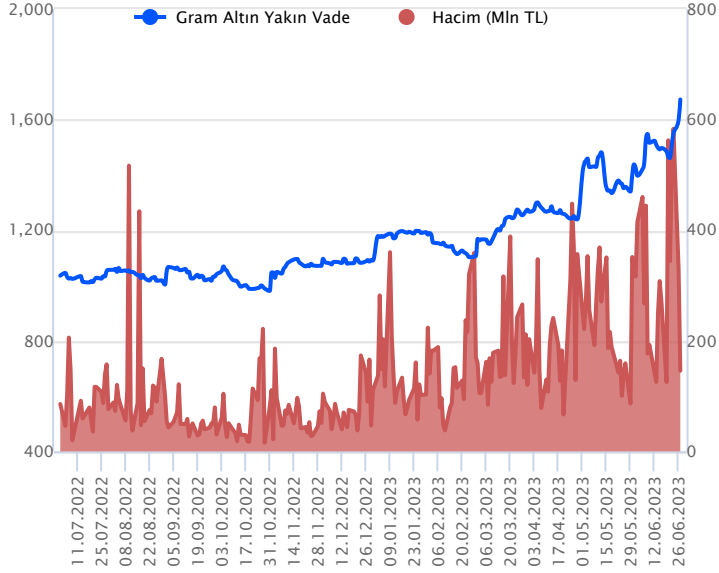
Sözleşme Kodu	Vade Ayı	Uzlaşma Fiyatı	Önceki Uzlaşma Fiyatı	Değişim	Değişim Puan	Gün İçi Yüksek	Gün İçi Düşük	İşlem Miktarı	İşlem Hacim	Açık Pozisyon	Açık Pozisyon Değişimi	Vadeye Kalan Gün Sayısı	Takasbank Başlangıç Teminatı %
<b>ALTIN KONTRATLARI</b>													
F_XAUTRYM0823	31.08.2023	1,673.680	1,658.100	0.94 %	15.58	1,677.350	1,643.060	87,879	145,765,970	1,008,965	31,275	62	15
F_XAUTRYM1023	31.10.2023	1,759.830	1,761.330	-0.09 %	-1.50	1,769.670	1,735.000	3,033	5,309,715	35,435	257	123	15
F_XAUUSD0823	31.08.2023	1,960.050	1,961.000	-0.05 %	-0.95	1,965.500	1,946.000	12,113	613,392,461	64,734	6,148	62	8
F_XAUUSD1023	31.10.2023	1,981.350	1,990.750	-0.47 %	-9.40	1,990.900	1,979.000	1,013	51,883,683	1,238	234	123	8

## ONS ALTIN Yakın Vadeli Kontratı



Ağustos vadeli ons altın sözleşmesi 27 Haziran günü 1946,00\$ - 1965,50\$ arasında dalgalanarak, günü yüzde %0,05 kayıpla 1960,05\$ uzlaşma fiyatından tamamladı. Spot piyasada saat 08:30 itibariyle ons altın 1919\$ bölgesinde işlem görüyor. Ons altın için bu hafta ABD'de önemli veriler bulunuyor. Bugün ABD'de ISM imalat istihdam değişimi ve Cuma günü ise tarım dışı istihdam verisi açıklanacak. Özellikle Cuma günü açıklanması beklenen tarım dışı istihdam verisi, piyasaların seyri üzerinde etkili olabilir. Bugün için ABD'de ISM imalat PMI verisi takip edilecek. Gün içerisinde Fed üyelerinin de konuşmaları olabilir. Teknik olarak, sözleşme için 1960\$ seviyesinin üzerinde kapanışların devamında 1970\$ - 1983\$ direnç noktaları olurken, geri çekilmelerde ise 1955\$ - 1945\$ desteklerinden sonra 1933\$ desteği izlenebilir. Sözleşmede olası oynaklığa karşı yatırımcıların aktif bir kar al/zarar seviyesi belirleyerek hareket etmeleri daha sağlıklı olabilir.

## GRAM ALTIN Yakın Vadeli Kontratı

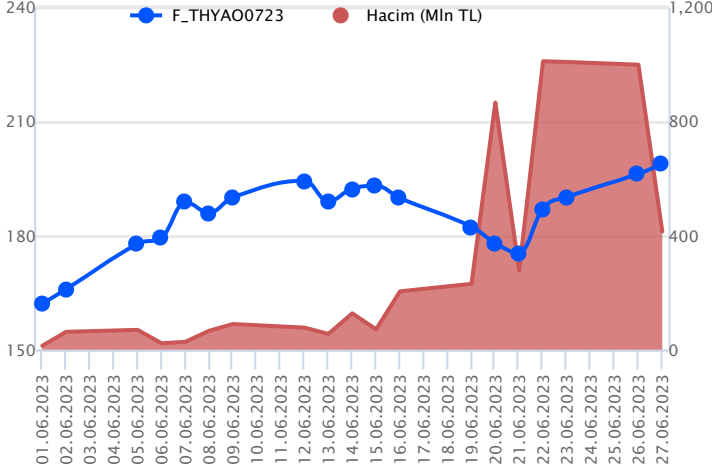


Ağustos vadeli gram altın sözleşmesi 27 Haziran günü 1643,06 TL ile 1677,35 TL arasında dalgalanarak, günü yüzde 0,94 yükselişle 1673,68 TL uzlaşma fiyatından kapattı. Spot piyasada saat 08:30 itibariyle gram altın 1605 TL seviyesinde izleniyor. Ons altın 1914-1921\$ arasında ve Dolar/TL kuru 25,36-26,78 TL arasında bulunuyor. Bugün Türkiye'de imalat PMI ve ABD ISM imalat PMI verileri takip edilecek. Gün içerisinde Fed üyelerinin de konuşmaları olabilir. Olası açıklamalara karşı dikkatli olunmalı. Sözleşmede olası oynaklığa karşı yatırımcıların aktif bir kar al/zarar seviyesi belirleyerek hareket etmeleri daha sağlıklı olabilir.

Sözleşme	Vade Ayı	Son Uzlaşma	Önceki Uzlaşma	Değişim %	Günün Düşüğü	Günün Yükselişi	İşlem Adedi	İşlem Hacmi
<b>PAY VADELİ SÖZLEŞMELERİNDE EN FAZLA İŞLEM GÖRENLER</b>								
F_THYAO0723	31.07.2023	198.440	196.100	1.2 %	193.770	198.990	21,096	414,106,170
F_AKBNK0723	31.07.2023	20.870	21.030	-0.8 %	20.670	21.170	117,265	244,294,925
F_ODAS0723	31.07.2023	7.600	7.060	7.6 %	6.970	7.640	237,553	173,712,624

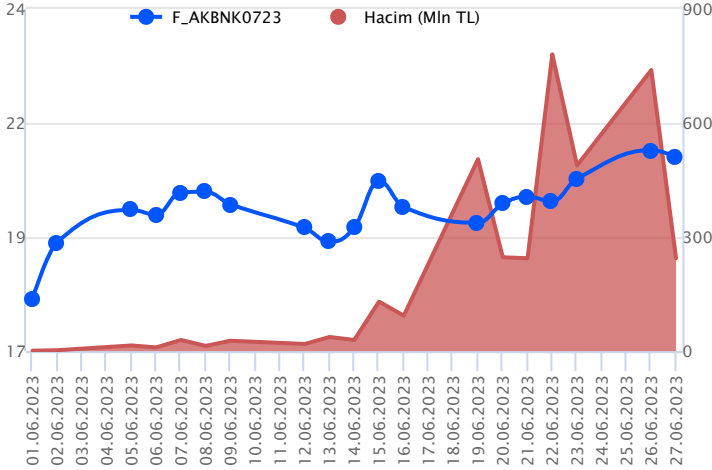
Pay vadeli sözleşmeleri, düşük teminatlarla yüksek tutarlı pozisyonlar almayı mümkün kılar. Pay vadeli sözleşmeleri ile ilgili daha detaylı bilgi almak için Gedik Yatırım VİOP Departmanı ile iletişime geçebilirsiniz.

### F\_THYAO0723 Vadeli Kontrati



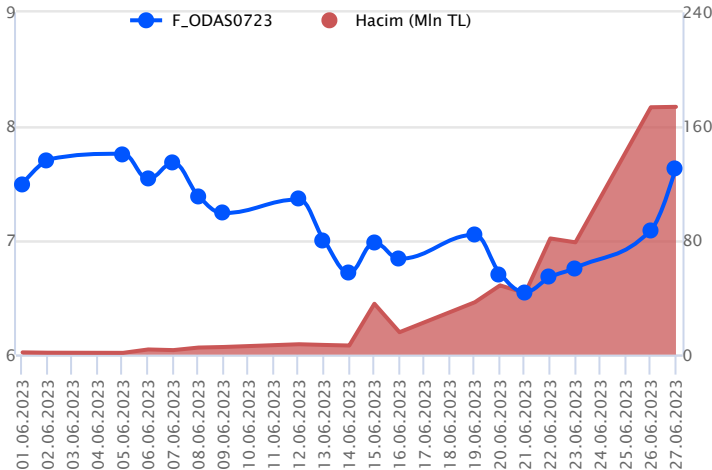
Son işlem günü endekste zirve yenilenirken, Temmuz vadeli THYAO sözleşmesi 193,77 TL – 198,99 TL seviyeleri arasında dalgalanarak günü 198,44 TL uzlaşma fiyatından tamamladı. Alım iştahındaki güçlü seyirle yukarı yönlü ivmenin devam ettiği sözleşmede tüm zamanların zirvesinin 198,99 TL seviyesine taşındığı görülmektedir. Psikolojik seviye olan 200,00 TL izlenen ilk direnç konumunda bulunurken, devamında 203,45 TL ve 205,50 TL pivot seviyeleri olarak öne çıkmaktadır. Sözleşmede geri çekilmelerde yatay bantta öne çıkan 195,00 TL altı fiyatlamalar önemli olacaktır. Bu bölgenin altına fiyatlamaların sarkması halinde baskı artacağından sırasıyla 191,80 TL – 189,60 TL ve 188,40 TL destek seviyeleri takip edilebilir. Piyasa genelinde yaşanan volatilité nedeniyle alınacak pozisyonlarda temkinli olunması aktif bir stop-loss stratejisine bağlı kalınması faydalı olacaktır.

### F\_AKBNK0723 Vadeli Kontrati



TCMB sonrası bankacılık sektörüne yönelik yapılan hamlelerin ardından yukarı yönlü momentumun güç kazandığı görülürken, yaşanan sert yükselişin ardından sektör genelinde düzeltme hareketleri görülmektedir. Ortalamaların üzerinde fiyatlamaların yaşandığı Temmuz vadeli AKBNK sözleşmesinde pozitif seyrin devamlılığı açısından 21,00 TL üzeri saatlik kapanışlar takip edilebilir. Bu koşulun sağlanması halinde 21,38 TL ve tüm zamanların zirvesinin yer aldığı 21,51 TL seviyeleri izlenebilir. Zirvenin aşılması halinde yeni zirve arayışları söz konusu olacağından pivot analizine göre 21,85 TL ve 22,00 TL seviyeleri gündeme gelecektir. Geri çekilmelerde sırasıyla 20,42 TL – 20,10 TL ve 19,85 TL seviyeleri öne çıkmaktadır. Sektör genelinde yaşanan sert ve volatil fiyatlamalara karşı dikkatli olunması, alınacak pozisyonlarda aktif bir stop-loss stratejisine bağlı kalınması faydalı olacaktır.

### F\_ODAS0723 Vadeli Kontrati



Endekste pozitif momentum korunurken, Temmuz Vadeli ODAS sözleşmesi son işlem günü 6,97 TL ve 7,64 TL seviyeleri arasında dalgalanarak günü 7,60 TL uzlaşma fiyatından %8,22'lik kazançla günü tamamladı. Sert yükselişin yaşandığı sözleşmede 7,50 TL üzeri kapanışları yükselişlerin devamlılığı açısından pozitif değerlendiriyoruz. Yükselişlerde 7,72 TL ve 7,92 TL izlenen ilk direnç konumunda bulunurken, devamında 8,05 TL 8,17 TL seviyeleri takip edilecektir. Sözleşmede yaşanan sert yükselişin ardından kar realizasyonlarının ardından 7,28 TL ve 7,10 TL öne çıkan desteklerdir. 7,10 TL desteğinin altına fiyatlamaların sarkması halinde 6,90 TL ve 6,78 TL gündeme gelecek diğer desteklerdir. Yüksek seyreden volatilité ve tavana yakın fiyatlamalar nedeniyle alınacak pozisyonlarda temkinli olunması aktif bir stop-loss stratejisine bağlı kalınması faydalı olacaktır.

## Dayanak Varlıkların Teknik Gösterge Görünümleri

## 20 Gün Ortalama/Fiyat Kesişmesi (YUKARI)

GBP/USD  
EUR/USD

## Güç Göstergeleri Olumlu

ECILC

RSI ve Momentum göstergelerine göre olumlu olanlar

## 50 Gün Ortalama/Fiyat Kesişmesi (YUKARI)

Bu şartları sağlayan dayanak varlık bulunmamaktadır.

## MACD

ALARK	ZAYIF AL
KOZAL	ZAYIF AL
ODAS	ZAYIF AL
TCELL	ZAYIF AL

## 20/50 Gün Ortalama Kesişmesi (YUKARI)

Bu şartları sağlayan dayanak varlık bulunmamaktadır.

## Para Girişi Olan Dayanak Varlıklar

	Kapanış	İşlem Hacmi (Mln TL)
VESTL	57.00	467.06913

## Yüksek Hacimliler

	İşlem Hacmi (Mln TL)
XU030	21,100.20
XSD25	13,397.27
X10XB	10,233.94
XLBNK	4,428.38
THYAO	3,379.03

## 20 Gün Ortalama/Fiyat Kesişmesi (AŞAĞI)

Bu şartları sağlayan dayanak varlık bulunmamaktadır.

## Güç Göstergeleri Zayıf

SASA  
HALKB  
AKSEN  
EKGYO

RSI ve Momentum göstergelerine göre zayıf olanlar

## 50 Gün Ortalama/Fiyat Kesişmesi (AŞAĞI)

Bu şartları sağlayan dayanak varlık bulunmamaktadır.

## Göstergeleri Dipte Olanlar

XAU/USD  
SASA

CCI, RSI, Stochastics, Williams' %R , MFI ve DX göstergelerinin ortalaması en düşük olanlar

## 20/50 Gün Ortalama Kesişmesi (AŞAĞI)

Bu şartları sağlayan dayanak varlık bulunmamaktadır.

## Para Çıkışı Olan Dayanak Varlıklar

	Kapanış	İşlem Hacmi (Mln TL)

Bu şartları sağlayan dayanak varlık bulunmamaktadır.

## Dayanak Varlıkların Teknik Gösterge Konumları

Kod	5 Günlük H.O	10 Günlük H.O	20 Günlük H.O	50 Günlük H.O	RSI	StochS	MACD	CCI
AEFES	ALIM	ALIM	ALIM	ALIM	ALIM	SATIM	ALIM	ALIM
AKBNK	ALIM	ALIM	ALIM	ALIM	ALIM	ALIM	ALIM	SATIM
AKSEN	ALIM	ALIM	ALIM	ALIM	ALIM	SATIM	SATIM	ALIM
ALARK	ALIM	ALIM	ALIM	ALIM	ALIM	SATIM	ALIM	ALIM
ARCLK	ALIM	ALIM	ALIM	ALIM	ALIM	SATIM	ALIM	ALIM
ASELS	ALIM	ALIM	ALIM	ALIM	ALIM	SATIM	ALIM	ALIM
BIMAS	ALIM	ALIM	ALIM	ALIM	SATIM	SATIM	ALIM	ALIM
CNH/TRY	ALIM	ALIM	ALIM	ALIM	SATIM	ALIM	ALIM	SATIM
DOHOL	ALIM	ALIM	ALIM	ALIM	ALIM	SATIM	ALIM	ALIM
ECILC	ALIM	ALIM	ALIM	ALIM	ALIM	SATIM	ALIM	ALIM
EKGYO	ALIM	ALIM	ALIM	ALIM	ALIM	SATIM	SATIM	ALIM
ENJSA	ALIM	ALIM	ALIM	ALIM	ALIM	SATIM	ALIM	ALIM
ENKAI	ALIM	ALIM	ALIM	ALIM	ALIM	SATIM	ALIM	ALIM
EREGL	ALIM	ALIM	ALIM	ALIM	ALIM	SATIM	SATIM	ALIM
EUR/TRY	ALIM	ALIM	ALIM	ALIM	SATIM	ALIM	ALIM	SATIM
EUR/USD	ALIM	ALIM	ALIM	ALIM	SATIM	ALIM	ALIM	SATIM
FROTO	ALIM	ALIM	ALIM	ALIM	ALIM	ALIM	ALIM	SATIM
GARAN	ALIM	ALIM	ALIM	ALIM	ALIM	SATIM	ALIM	ALIM
GBP/USD	ALIM	ALIM	ALIM	ALIM	ALIM	SATIM	SATIM	SATIM
GUBRF	ALIM	ALIM	ALIM	ALIM	ALIM	SATIM	SATIM	ALIM
HALKB	ALIM	ALIM	ALIM	ALIM	ALIM	SATIM	SATIM	ALIM
HEKTS	ALIM	ALIM	ALIM	ALIM	ALIM	SATIM	SATIM	ALIM
ISCTR	ALIM	ALIM	ALIM	ALIM	ALIM	SATIM	ALIM	ALIM
ISGYO	ALIM	ALIM	ALIM	ALIM	ALIM	SATIM	ALIM	ALIM
KARSN	ALIM	ALIM	ALIM	ALIM	ALIM	SATIM	SATIM	ALIM
KCHOL	ALIM	ALIM	ALIM	ALIM	ALIM	SATIM	ALIM	ALIM
KOZAA	ALIM	ALIM	ALIM	ALIM	ALIM	SATIM	ALIM	ALIM
KOZAL	ALIM	ALIM	ALIM	ALIM	ALIM	SATIM	ALIM	ALIM
KRDMD	ALIM	ALIM	ALIM	ALIM	ALIM	SATIM	ALIM	ALIM
MGROS	ALIM	ALIM	ALIM	ALIM	ALIM	SATIM	ALIM	ALIM
ODAS	ALIM	ALIM	ALIM	ALIM	ALIM	SATIM	ALIM	ALIM
OYAKC	ALIM	ALIM	ALIM	ALIM	ALIM	SATIM	SATIM	ALIM
PETKM	ALIM	ALIM	ALIM	ALIM	ALIM	SATIM	SATIM	ALIM
PGSUS	ALIM	ALIM	ALIM	ALIM	ALIM	SATIM	ALIM	ALIM
RUB/TRY	SATIM	SATIM	ALIM	ALIM	SATIM	ALIM	ALIM	SATIM
SAHOL	ALIM	ALIM	ALIM	ALIM	ALIM	SATIM	ALIM	ALIM
SASA	ALIM	ALIM	ALIM	ALIM	ALIM	SATIM	SATIM	ALIM
SISE	ALIM	ALIM	ALIM	ALIM	ALIM	SATIM	ALIM	ALIM
SKBNK	ALIM	ALIM	ALIM	ALIM	ALIM	SATIM	ALIM	ALIM
SOKM	ALIM	ALIM	ALIM	ALIM	ALIM	SATIM	ALIM	ALIM
TAVHL	ALIM	ALIM	ALIM	ALIM	ALIM	SATIM	ALIM	ALIM
TCELL	ALIM	ALIM	ALIM	ALIM	ALIM	SATIM	ALIM	ALIM
THYAO	ALIM	ALIM	ALIM	ALIM	ALIM	SATIM	ALIM	ALIM
TKFEN	ALIM	ALIM	ALIM	ALIM	ALIM	SATIM	ALIM	ALIM
TOASO	ALIM	ALIM	ALIM	ALIM	ALIM	SATIM	ALIM	ALIM
TSKB	ALIM	ALIM	ALIM	ALIM	ALIM	SATIM	ALIM	ALIM
TTKOM	ALIM	ALIM	ALIM	ALIM	ALIM	SATIM	ALIM	ALIM
TUPRS	ALIM	ALIM	ALIM	ALIM	ALIM	SATIM	ALIM	ALIM
USD/TRY	ALIM	ALIM	ALIM	ALIM	SATIM	ALIM	ALIM	SATIM
VAKBN	ALIM	ALIM	ALIM	ALIM	ALIM	SATIM	SATIM	ALIM
VESTL	ALIM	ALIM	ALIM	ALIM	ALIM	SATIM	ALIM	ALIM
X10XB	ALIM	ALIM	ALIM	ALIM	ALIM	SATIM	ALIM	ALIM
XAU/TRY	ALIM	ALIM	ALIM	ALIM	ALIM	SATIM	ALIM	ALIM
XAU/USD	ALIM	SATIM	SATIM	SATIM	ALIM	SATIM	SATIM	ALIM
XLBNK	ALIM	ALIM	ALIM	ALIM	ALIM	SATIM	ALIM	ALIM
XSD25	ALIM	ALIM	ALIM	ALIM	ALIM	SATIM	ALIM	ALIM
XU030	ALIM	ALIM	ALIM	ALIM	ALIM	SATIM	ALIM	ALIM
YKBNK	ALIM	ALIM	ALIM	ALIM	ALIM	SATIM	ALIM	ALIM

Kod	Destek 3	Destek 2	Destek 1	Kapanış	Pivot	Direnç 1	Direnç 2	Direnç 3
	<b>DESTEKLER</b>				<b>DİRENÇLER</b>			
F_AEFES0723	66.95	67.49	67.90	<b>68.30</b>	<b>68.44</b>	68.85	69.39	69.80
F_AEFES0823	69.23	69.97	70.38	<b>70.80</b>	<b>71.12</b>	71.53	72.27	72.68
F_AKBNK0723	20.14	20.41	20.64	<b>20.88</b>	<b>20.91</b>	21.14	21.41	21.64
F_AKBNK0823	20.99	21.25	21.53	<b>21.82</b>	<b>21.79</b>	22.07	22.33	22.61
F_AKSEN0723	30.96	31.51	32.40	<b>33.29</b>	<b>32.95</b>	33.84	34.39	35.28
F_AKSEN0823	32.75	33.16	33.98	<b>34.80</b>	<b>34.39</b>	35.21	35.62	36.44
F_ALARK0723	73.83	74.68	76.28	<b>77.89</b>	<b>77.13</b>	78.73	79.58	81.18
F_ALARK0823	77.16	77.90	79.30	<b>80.70</b>	<b>80.04</b>	81.44	82.18	83.58
F_ARCLK0723	125.78	127.90	130.70	<b>133.50</b>	<b>132.82</b>	135.62	137.74	140.54
F_ARCLK0823	133.03	134.33	136.41	<b>138.50</b>	<b>137.71</b>	139.79	141.09	143.17
F_ASELS0723	54.07	54.79	55.46	<b>56.13</b>	<b>56.18</b>	56.85	57.57	58.24
F_ASELS0823	56.20	57.03	57.87	<b>58.70</b>	<b>58.70</b>	59.54	60.37	61.21
F_BIMAS0723	169.30	170.52	171.55	<b>172.57</b>	<b>172.77</b>	173.80	175.02	176.05
F_BIMAS0823	176.40	177.39	178.08	<b>178.78</b>	<b>179.07</b>	179.76	180.75	181.44
F_CNHTRY0723	3.52	3.53	3.55	<b>3.57</b>	<b>3.56</b>	3.58	3.59	3.61
F_CNHTRY0823	3.62	3.62	3.62	<b>3.62</b>	<b>3.62</b>	3.62	3.62	3.62
F_DOHOL0723	9.78	9.89	10.02	<b>10.15</b>	<b>10.13</b>	10.26	10.37	10.50
F_DOHOL0823	10.32	10.37	10.46	<b>10.55</b>	<b>10.51</b>	10.60	10.65	10.74
F_ECILC0723	36.49	37.10	38.17	<b>39.23</b>	<b>38.78</b>	39.85	40.46	41.53
F_ECILC0823	38.78	39.16	39.94	<b>40.71</b>	<b>40.32</b>	41.10	41.48	42.26
F_EKGYO0723	7.37	7.49	7.55	<b>7.62</b>	<b>7.67</b>	7.73	7.85	7.91
F_EKGYO0823	7.65	7.77	7.85	<b>7.92</b>	<b>7.97</b>	8.05	8.17	8.25
F_ENJSA0723	33.20	33.88	34.97	<b>36.05</b>	<b>35.65</b>	36.74	37.42	38.51
F_ENJSA0823	34.71	35.27	36.34	<b>37.42</b>	<b>36.90</b>	37.97	38.53	39.60
F_ENKAI0723	29.16	29.50	29.76	<b>30.02</b>	<b>30.10</b>	30.36	30.70	30.96
F_ENKAI0823	30.23	30.70	31.06	<b>31.42</b>	<b>31.53</b>	31.89	32.36	32.72
F_EREGL0723	36.65	36.94	37.24	<b>37.55</b>	<b>37.53</b>	37.83	38.12	38.42
F_EREGL0823	38.57	38.69	38.87	<b>39.06</b>	<b>38.99</b>	39.17	39.29	39.47
F_EURTRY0723	27.75	27.97	28.35	<b>28.73</b>	<b>28.58</b>	28.96	29.18	29.56
F_EURTRY0823	28.40	28.59	28.97	<b>29.35</b>	<b>29.16</b>	29.54	29.73	30.11
F_EURUSD0723	1.10	1.10	1.10	<b>1.10</b>	<b>1.10</b>	1.10	1.10	1.10
F_EURUSD0823	1.10	1.10	1.10	<b>1.10</b>	<b>1.10</b>	1.10	1.11	1.11
F_FROTO0723	751.02	759.65	767.33	<b>775.00</b>	<b>775.96</b>	783.64	792.27	799.95
F_FROTO0823	795.58	797.74	802.06	<b>806.38</b>	<b>804.22</b>	808.54	810.70	815.02
F_GARAN0723	31.98	32.44	32.72	<b>32.99</b>	<b>33.18</b>	33.46	33.92	34.20
F_GARAN0823	33.70	33.98	34.13	<b>34.29</b>	<b>34.41</b>	34.56	34.84	34.99
F_GBPUSD0723	1.27	1.27	1.27	<b>1.27</b>	<b>1.27</b>	1.27	1.27	1.27
F_GBPUSD0823	1.27	1.27	1.27	<b>1.27</b>	<b>1.27</b>	1.27	1.27	1.27
F_GUBRF0723	274.61	276.65	279.83	<b>283.00</b>	<b>281.87</b>	285.05	287.09	290.27
F_GUBRF0823	283.03	285.18	289.46	<b>293.75</b>	<b>291.61</b>	295.89	298.04	302.32
F_HALKB0723	12.65	12.73	12.82	<b>12.90</b>	<b>12.90</b>	12.99	13.07	13.16
F_HALKB0823	13.29	13.34	13.39	<b>13.43</b>	<b>13.44</b>	13.49	13.54	13.59
F_HEKTS0723	28.99	29.35	29.78	<b>30.22</b>	<b>30.14</b>	30.57	30.93	31.36
F_HEKTS0823	30.38	30.51	30.75	<b>30.98</b>	<b>30.88</b>	31.12	31.25	31.49
F_ISCTR0723	13.98	14.14	14.31	<b>14.49</b>	<b>14.47</b>	14.64	14.80	14.97
F_ISCTR0823	14.33	14.51	14.74	<b>14.96</b>	<b>14.92</b>	15.15	15.33	15.56
F_ISGYO0723	10.47	10.63	10.82	<b>11.01</b>	<b>10.98</b>	11.17	11.33	11.52
F_ISGYO0823	10.90	11.05	11.25	<b>11.45</b>	<b>11.40</b>	11.60	11.75	11.95
F_KARSN0723	8.94	9.17	9.43	<b>9.68</b>	<b>9.66</b>	9.92	10.15	10.41
F_KARSN0823	9.63	9.72	9.85	<b>9.97</b>	<b>9.94</b>	10.07	10.16	10.29
F_KCHOL0723	104.94	105.69	106.37	<b>107.04</b>	<b>107.12</b>	107.80	108.55	109.23
F_KCHOL0823	109.29	109.94	110.34	<b>110.75</b>	<b>110.99</b>	111.39	112.04	112.44
F_KOZAA0723	50.23	51.03	52.16	<b>53.29</b>	<b>52.96</b>	54.09	54.89	56.02
F_KOZAA0823	51.84	52.57	53.97	<b>55.36</b>	<b>54.70</b>	56.10	56.83	58.23
F_KOZAL0723	24.32	24.65	25.08	<b>25.52</b>	<b>25.41</b>	25.84	26.17	26.60
F_KOZAL0823	25.37	25.59	25.85	<b>26.10</b>	<b>26.07</b>	26.33	26.55	26.81
F_KRDMD0723	22.11	22.32	22.55	<b>22.79</b>	<b>22.76</b>	22.99	23.20	23.43
F_KRDMD0823	22.87	23.14	23.36	<b>23.59</b>	<b>23.63</b>	23.85	24.12	24.34
F_MGROS0723	214.81	216.41	217.80	<b>219.19</b>	<b>219.40</b>	220.79	222.39	223.78
F_MGROS0823	224.66	225.07	225.68	<b>226.28</b>	<b>226.09</b>	226.70	227.11	227.72
F_ODAS0723	6.52	6.75	7.19	<b>7.64</b>	<b>7.42</b>	7.86	8.09	8.53
F_ODAS0823	6.80	7.02	7.44	<b>7.87</b>	<b>7.66</b>	8.08	8.30	8.72
F_OYAKC0723	39.53	40.21	41.50	<b>42.78</b>	<b>42.18</b>	43.47	44.15	45.44
F_OYAKC0823	40.47	41.29	42.84	<b>44.40</b>	<b>43.66</b>	45.21	46.03	47.58
F_PETKM0723	14.69	14.85	15.15	<b>15.45</b>	<b>15.31</b>	15.61	15.77	16.07
F_PETKM0823	15.29	15.45	15.75	<b>16.06</b>	<b>15.91</b>	16.21	16.37	16.67

Kod	Destek 3	Destek 2	Destek 1	Kapanış	Pivot	Direnç 1	Direnç 2	Direnç 3
	<b>DESTEKLER</b>				<b>DİRENÇLER</b>			
F_PGSUS0723	614.20	618.46	626.98	<b>635.50</b>	<b>631.24</b>	639.76	644.02	652.54
F_PGSUS0823	643.27	646.59	653.23	<b>659.87</b>	<b>656.55</b>	663.19	666.51	673.15
F_SAHOL0723	46.21	46.79	47.18	<b>47.58</b>	<b>47.76</b>	48.15	48.73	49.12
F_SAHOL0823	47.31	48.22	48.77	<b>49.31</b>	<b>49.68</b>	50.23	51.14	51.69
F_SASA0723N1	54.47	55.15	56.07	<b>56.98</b>	<b>56.75</b>	57.67	58.35	59.27
F_SASA0823	55.71	56.46	57.90	<b>59.34</b>	<b>58.65</b>	60.09	60.84	62.28
F_SISE0723	44.58	44.86	45.39	<b>45.91</b>	<b>45.67</b>	46.20	46.48	47.01
F_SISE0823	46.92	47.07	47.39	<b>47.70</b>	<b>47.54</b>	47.86	48.01	48.33
F_SKBNK0723	2.63	2.66	2.70	<b>2.73</b>	<b>2.73</b>	2.77	2.80	2.84
F_SKBNK0823	2.78	2.80	2.82	<b>2.83</b>	<b>2.84</b>	2.86	2.88	2.90
F_SOKM0723	33.69	33.88	34.07	<b>34.25</b>	<b>34.26</b>	34.45	34.64	34.83
F_SOKM0823	34.75	35.10	35.35	<b>35.61</b>	<b>35.70</b>	35.95	36.30	36.55
F_TAVHL0723	92.87	93.68	95.07	<b>96.45</b>	<b>95.88</b>	97.27	98.08	99.47
F_TAVHL0823	92.06	94.35	97.17	<b>100.00</b>	<b>99.46</b>	102.28	104.57	107.39
F_TCELL0723	36.63	36.89	37.15	<b>37.40</b>	<b>37.41</b>	37.67	37.93	38.19
F_TCELL0823	37.70	38.11	38.54	<b>38.98</b>	<b>38.95</b>	39.38	39.79	40.22
F_THYAO0723	190.16	191.97	195.38	<b>198.80</b>	<b>197.19</b>	200.60	202.41	205.82
F_THYAO0823	200.17	201.33	203.67	<b>206.00</b>	<b>204.83</b>	207.17	208.33	210.67
F_TKFEN0723	37.73	38.24	38.95	<b>39.66</b>	<b>39.46</b>	40.17	40.68	41.39
F_TKFEN0823	34.60	37.15	39.40	<b>41.66</b>	<b>41.95</b>	44.20	46.75	49.00
F_TOASO0723	235.04	240.03	250.00	<b>259.96</b>	<b>254.99</b>	264.96	269.95	279.92
F_TOASO0823	250.31	254.20	262.00	<b>269.79</b>	<b>265.89</b>	273.69	277.58	285.38
F_TSKB0723	4.42	4.49	4.55	<b>4.60</b>	<b>4.62</b>	4.68	4.75	4.81
F_TSKB0823	4.58	4.66	4.72	<b>4.78</b>	<b>4.80</b>	4.86	4.94	5.00
F_TTKOM0723	20.38	20.63	20.98	<b>21.32</b>	<b>21.23</b>	21.58	21.83	22.18
F_TTKOM0823	21.10	21.33	21.77	<b>22.20</b>	<b>22.00</b>	22.44	22.67	23.11
F_TUPRS0723	76.87	77.73	78.79	<b>79.86</b>	<b>79.65</b>	80.71	81.57	82.63
F_TUPRS0823	80.93	81.53	82.29	<b>83.04</b>	<b>82.89</b>	83.65	84.25	85.01
F_USDTRY0723	25.14	25.36	25.74	<b>26.12</b>	<b>25.96</b>	26.34	26.56	26.94
F_USDTRY0823	25.59	25.81	26.20	<b>26.59</b>	<b>26.41</b>	26.81	27.02	27.41
F_VAKBN0723	10.04	10.13	10.22	<b>10.30</b>	<b>10.31</b>	10.40	10.49	10.58
F_VAKBN0823	10.39	10.51	10.57	<b>10.63</b>	<b>10.69</b>	10.75	10.87	10.93
F_VESTL0723	50.22	52.00	55.37	<b>58.75</b>	<b>57.15</b>	60.52	62.30	65.67
F_VESTL0823	53.23	54.84	57.78	<b>60.72</b>	<b>59.39</b>	62.33	63.94	66.88
F_X10XB0823	7,625.17	7,953.58	8,143.17	<b>8,332.75</b>	<b>8,471.58</b>	8,661.17	8,989.58	9,179.17
F_X10XB1023	8,915.00	8,915.00	8,915.00	<b>8,915.00</b>	<b>8,915.00</b>	8,915.00	8,915.00	8,915.00
F_XAUTRYM0823	1,617.17	1,630.12	1,651.46	<b>1,672.81</b>	<b>1,664.41</b>	1,685.75	1,698.70	1,720.04
F_XAUTRYM1023	1,703.47	1,719.24	1,738.14	<b>1,757.05</b>	<b>1,753.91</b>	1,772.81	1,788.58	1,807.48
F_XAUUSD0823	1,929.33	1,937.67	1,948.83	<b>1,960.00</b>	<b>1,957.17</b>	1,968.33	1,976.67	1,987.83
F_XAUUSD1023	1,965.37	1,972.18	1,977.27	<b>1,982.35</b>	<b>1,984.08</b>	1,989.17	1,995.98	2,001.07
F_XLBNK0823	5,027.50	5,064.25	5,109.50	<b>5,154.75</b>	<b>5,146.25</b>	5,191.50	5,228.25	5,273.50
F_XLBNK1023	5,343.92	5,357.33	5,382.17	<b>5,407.00</b>	<b>5,395.58</b>	5,420.42	5,433.83	5,458.67
F_XU0300823	6,456.08	6,500.67	6,564.58	<b>6,628.50</b>	<b>6,609.17</b>	6,673.08	6,717.67	6,781.58
F_XU0301023	6,840.00	6,900.00	6,950.00	<b>7,000.00</b>	<b>7,010.00</b>	7,060.00	7,120.00	7,170.00
F_YKBNK0723	13.09	13.21	13.30	<b>13.39</b>	<b>13.42</b>	13.51	13.63	13.72
F_YKBNK0823	13.14	13.43	13.67	<b>13.91</b>	<b>13.96</b>	14.20	14.49	14.73



Sözleşme Kodu	Vade Ayı	Uzlaşma Fiyatı	Önceki Uzlaşma Fiyatı	Değişim	Değişim Puan	Gün İçi Yüksek	Gün İçi Düşük	İşlem Miktarı	İşlem Hacim	Açık Pozisyon	Açık Pozisyon Değişimi	Vadeye Kalan Gün Sayısı	Takasbank Başlangıç Teminatı %
<b>ENDEKS KONTRATLARI</b>													
F_XU0300823	31.08.2023	6,630.75	6,603.50	0.41 %	27.25	6,653.75	6,545.25	55,785.00	3,680,761,445.00	175,096.00	7,010.00	62	15
F_XU0301023	31.10.2023	6,998.00	7,035.25	-0.53 %	-37.25	7,070.00	6,960.00	2,174.00	151,842,060.00	1,706.00	1,284.00	123	15
F_XU0301223	29.12.2023	7,516.50	7,603.00	-1.14 %	-86.50	7,611.75	7,515.00	30.00	2,260,487.50	749.00	19.00	182	15
<b>DÖVİZ KONTRATLARI</b>													
F_CNHTRY0723	31.07.2023	3.5651	3.5651	0.00 %	0.00	3.5744	3.5456	20	713,024	4	-2	31	15
F_CNHTRY0823	31.08.2023	3.6231	3.6231	0.00 %	0.00	3.6231	3.6231	10	362,310	0	-10	62	15
F_EURTRY0723	31.07.2023	28.7612	28.3017	1.62 %	0.46	28.8050	28.1999	717	20,402,926	9,731	164	31	15
F_EURTRY0823	31.08.2023	29.3490	28.9951	1.22 %	0.35	29.3500	28.7776	110	3,206,767	2,091	8	62	15
F_EURUSD0723	31.07.2023	1.0993	1.0977	0.15 %	0.00	1.1004	1.0982	1,658	47,078,618	33,466	216	31	4
F_EURUSD0823	31.08.2023	1.1033	1.1038	-0.05 %	0.00	1.1057	1.1022	427	12,165,923	2,247	45	62	4
F_GBPUSD0723	31.07.2023	1.2729	1.2717	0.09 %	0.00	1.2737	1.2722	86	2,827,188	29	-85	31	5
F_GBPUSD0823	31.08.2023	1.2712	1.2765	-0.42 %	-0.01	1.2712	1.2712	1	32,826	13	1	62	5
F_RUBTRY0723	31.07.2023	0.0000	0.0000	0.00 %	0.00	0.0000	0.0000					31	23
F_RUBTRY0823	31.08.2023	0.0000	0.0000	0.00 %	0.00	0.0000	0.0000					62	23
F_USDTRY0723	31.07.2023	26.1149	25.7116	1.57 %	0.40	26.1803	25.5800	89,842	2,320,159,732	1,016,185	16,115	31	15
F_USDTRY0823	31.08.2023	26.5686	26.1824	1.48 %	0.39	26.6308	26.0223	14,674	386,081,308	812,897	3,993	62	15
F_P_USDTRY0723	31.07.2023	0.0000	0.0000	0.00 %	0.00	0.0000	0.0000					31	15
F_P_USDTRY0823	31.08.2023	0.0000	0.0000	0.00 %	0.00	0.0000	0.0000					62	15
<b>KIYMETLİ MADEN KONTRATLARI</b>													
F_XAUTRYM0823	31.08.2023	1,673.680	1,658.100	0.94 %	15.58	1,677.350	1,643.060	87,879	145,765,970	1,008,965	31,275	62	15
F_XAUTRYM1023	31.10.2023	1,759.830	1,761.330	-0.09 %	-1.50	1,769.670	1,735.000	3,033	5,309,715	35,435	257	123	15
F_XAUUSD0823	31.08.2023	1,960.050	1,961.000	-0.05 %	-0.95	1,965.500	1,946.000	12,113	613,392,461	64,734	6,148	62	8
F_XAUUSD1023	31.10.2023	1,981.350	1,990.750	-0.47 %	-9.40	1,990.900	1,979.000	1,013	51,883,683	1,238	234	123	8
<b>PAY VADELİ</b>													
F_AEFES0723	31.07.2023	68.260	68.610	-0.51 %	-0.35	68.990	68.040	1,353	9,247,442	20,593	257	31	17
F_AEFES0823	31.08.2023	70.820	71.920	-1.53 %	-1.10	71.850	70.700	106	752,848	130	45	62	17
F_AKBNK0723	31.07.2023	20.870	21.030	-0.76 %	-0.16	21.170	20.670	117,265	244,294,925	664,280	18,717	31	17
F_AKBNK0823	31.08.2023	21.780	22.000	-1.00 %	-0.22	22.040	21.500	404	875,153	1,126	134	62	17
F_AKSEN0723	31.07.2023	33.320	32.500	2.52 %	0.82	33.500	32.060	12,901	42,051,389	21,339	1,385	31	15
F_AKSEN0823	31.08.2023	34.720	34.170	1.61 %	0.55	34.800	33.570	258	877,596	692	97	62	15
F_ALARK0723	31.07.2023	77.820	76.830	1.29 %	0.99	77.970	75.520	3,125	24,017,486	24,281	60	31	15
F_ALARK0823	31.08.2023	79.780	80.650	-1.08 %	-0.87	80.780	78.640	57	454,359	779	50	62	15
F_ARCLK0723	31.07.2023	133.360	131.920	1.09 %	1.44	134.940	130.020	5,078	67,476,231	10,834	284	31	16
F_ARCLK0823	31.08.2023	138.610	138.990	-0.27 %	-0.38	139.000	135.620	97	1,336,316	207	35	62	16
F_ASELS0723	31.07.2023	56.210	56.560	-0.62 %	-0.35	56.900	55.510	13,578	76,040,915	65,937	5,629	31	17
F_ASELS0823	31.08.2023	58.670	58.840	-0.29 %	-0.17	59.540	57.870	311	1,810,339	800	146	62	17
F_BIMAS0723	31.07.2023	172.640	173.430	-0.46 %	-0.79	174.000	171.750	2,199	38,015,026	23,445	-76	31	14
F_BIMAS0823	31.08.2023	179.040	181.350	-1.27 %	-2.31	180.050	178.370	90	1,613,474	86	21	62	14
F_DOHOL0723	31.07.2023	10.160	10.110	0.49 %	0.05	10.240	10.000	32,328	32,796,200	303,932	1,579	31	17
F_DOHOL0823	31.08.2023	10.490	10.470	0.19 %	0.02	10.560	10.420	258	270,751	892	246	62	17
F_ECILC0723	31.07.2023	39.290	38.140	3.02 %	1.15	39.400	37.720	9,299	35,853,179	28,053	1,335	31	16
F_ECILC0823	31.08.2023	40.110	39.150	2.45 %	0.96	40.710	39.550	227	903,710	358	131	62	16
F_EKGYO0723	31.07.2023	7.620	7.670	-0.65 %	-0.05	7.780	7.600	122,710	94,264,709	389,266	27,627	31	19
F_EKGYO0823	31.08.2023	7.920	8.020	-1.25 %	-0.10	8.100	7.900	452	361,144	8,225	334	62	19
F_ENJSA0723	31.07.2023	36.070	34.830	3.56 %	1.24	36.340	34.570	10,968	39,146,991	44,668	2,651	31	17
F_ENJSA0823	31.08.2023	37.330	35.570	4.95 %	1.76	37.450	35.820	286	1,044,316	374	155	62	17
F_ENKAI0723	31.07.2023	30.020	30.140	-0.40 %	-0.12	30.440	29.840	9,202	27,669,774	38,387	-66	31	16
F_ENKAI0823	31.08.2023	31.360	31.500	-0.44 %	-0.14	32.000	31.170	293	919,808	904	185	62	16
F_EREGL0723	31.07.2023	37.530	37.600	-0.19 %	-0.07	37.810	37.220	21,986	82,300,463	124,283	2,529	31	17
F_EREGL0823	31.08.2023	39.000	39.470	-1.19 %	-0.47	39.100	38.800	420	1,635,694	1,540	88	62	17
F_FROTO0723	31.07.2023	775.070	775.360	-0.04 %	-0.29	784.600	768.290	918	71,274,764	2,771	54	31	17
F_FROTO0823	31.08.2023	803.970	809.200	-0.65 %	-5.23	806.380	799.900	11	884,090	50	4	62	17
F_GARAN0723	31.07.2023	33.010	33.340	-0.99 %	-0.33	33.650	32.910	28,668	94,853,246	266,276	4,564	31	17
F_GARAN0823	31.08.2023	34.320	34.810	-1.41 %	-0.49	34.680	34.250	148	509,747	655	40	62	17
F_GUBRF0723	31.07.2023	281.200	281.460	-0.09 %	-0.26	283.920	278.700	2,410	67,535,465	130,888	168	31	20
F_GUBRF0823	31.08.2023	292.640	293.270	-0.21 %	-0.63	293.750	287.320	48	1,399,839	5,748	39	62	20
F_HALKB0723	31.07.2023	12.940	12.950	-0.08 %	-0.01	12.990	12.820	11,981	15,463,514	48,305	2,476	31	19
F_HALKB0823	31.08.2023	13.420	13.570	-1.11 %	-0.15	13.500	13.400	121	162,350	474	114	62	19
F_HEKTS0723	31.07.2023	30.210	30.170	0.13 %	0.04	30.490	29.700	9,256	27,802,435	37,110	481	31	17
F_HEKTS0823	31.08.2023	31.000	31.030	-0.10 %	-0.03	31.020	30.650	252	779,337	1,306	177	62	17
F_ISCTR0723	31.07.2023	14.510	14.500	0.07 %	0.01	14.620	14.290	102,210	147,846,635	626,584	11,807	31	19
F_ISCTR0823	31.08.2023	15.000	15.110	-0.73 %	-0.11	15.110	14.700	765	1,143,027	1,291	318	62	19
F_ISGYO0723	31.07.2023	10.980	10.910	0.64 %	0.07	11.140	10.790	33,472	36,604,743	167,720	15,391	31	17
F_ISGYO0823	31.08.2023	11.430	11.350	0.70 %	0.08	11.550	11.200	530	601,282	1,365	412	62	17
F_KARSN0723	31.07.2023	9.690	9.500	2.00 %	0.19	9.900	9.410	18,537	17,714,037	43,023	7,098	31	17
F_KARSN0823	31.08.2023	9.990	9.900	0.91 %	0.09	10.040	9.820	260	259,080	532	109	62	17

Sözleşme Kodu	Vade Ayı	Uzlaşma Fiyatı	Önceki Uzlaşma Fiyatı	Değişim	Değişim Puan	Gün İçi Yüksek	Gün İçi Düşük	İşlem Miktarı	İşlem Hacim	Açık Pozisyon	Açık Pozisyon Değişimi	Vadeye Kalan Gün Sayısı	Takasbank Başlangıç Teminatı %
<b>PAY VADELİ</b>													
F_KCHOL0723	31.07.2023	106.980	107.570	-0.55 %	-0.59	107.880	106.450	7,483	79,996,739	91,933	585	31	16
F_KCHOL0823	31.08.2023	110.870	113.470	-2.29 %	-2.60	111.630	110.580	93	1,031,459	406	39	62	16
F_KOZAA0723	31.07.2023	53.350	53.080	0.51 %	0.27	53.760	51.830	19,116	100,909,518	93,050	390	31	18
F_KOZAA0823	31.08.2023	55.350	55.390	-0.07 %	-0.04	55.440	53.310	130	711,805	323	25	62	18
F_KOZAL0723	31.07.2023	25.540	25.670	-0.51 %	-0.13	25.730	24.970	45,951	116,607,389	97,915	7,853	31	19
F_KOZAL0823	31.08.2023	26.140	26.200	-0.23 %	-0.06	26.300	25.820	548	1,429,820	1,420	247	62	19
F_KRDMD0723	31.07.2023	22.830	22.780	0.22 %	0.05	22.960	22.520	51,373	116,999,837	176,778	9,656	31	20
F_KRDMD0823	31.08.2023	23.540	23.760	-0.93 %	-0.22	23.890	23.400	99	233,277	3,327	60	62	20
F_MGROS0723	31.07.2023	219.360	219.160	0.09 %	0.20	221.000	218.010	630	13,809,870	3,624	20	31	18
F_MGROS0823	31.08.2023	225.730	222.820	1.31 %	2.91	226.510	225.490	8	180,583	30	3	62	18
F_ODAS0723	31.07.2023	7.600	7.060	7.65 %	0.54	7.640	6.970	237,553	173,712,624	376,843	54,257	31	17
F_ODAS0823	31.08.2023	7.850	7.310	7.39 %	0.54	7.870	7.230	2,270	1,730,527	3,075	9	62	17
F_OYAKC0723	31.07.2023	42.770	41.150	3.94 %	1.62	42.870	40.900	7,452	31,054,419	19,211	652	31	19
F_OYAKC0823	31.08.2023	44.370	42.860	3.52 %	1.51	44.470	42.100	99	430,542	506	17	62	19
F_PETKM0723	31.07.2023	15.420	15.220	1.31 %	0.20	15.470	15.010	59,237	90,462,877	266,735	16,481	31	17
F_PETKM0823	31.08.2023	16.010	15.910	0.63 %	0.10	16.060	15.600	190	301,296	1,705	104	62	17
F_PGSUS0723	31.07.2023	635.160	629.490	0.90 %	5.67	635.500	622.720	1,330	83,733,193	5,070	198	31	17
F_PGSUS0823	31.08.2023	655.520	656.400	-0.13 %	-0.88	659.870	649.910	25	1,634,478	70	3	62	17
F_SAHOL0723	31.07.2023	47.500	48.060	-1.17 %	-0.56	48.330	47.360	26,872	128,069,818	195,991	2,749	31	15
F_SAHOL0823	31.08.2023	49.310	49.980	-1.34 %	-0.67	50.600	49.140	355	1,759,404	1,160	169	62	15
F_SASA0723N1	31.07.2023	56.990	56.860	0.23 %	0.13	57.440	55.840	3,552	46,190,293	17,129	184	31	18
F_SASA0823	31.08.2023	59.110	59.610	-0.84 %	-0.50	59.400	57.210	159	930,696	1,297	64	62	18
F_SISE0723	31.07.2023	45.860	45.710	0.33 %	0.15	45.960	45.150	32,368	147,830,234	150,571	12,211	31	18
F_SISE0823	31.08.2023	47.630	47.900	-0.56 %	-0.27	47.700	47.230	515	2,447,496	2,066	153	62	18
F_SKBNK0723	31.07.2023	2.720	2.780	-2.16 %	-0.06	2.770	2.700	48,798	13,308,422	301,414	9,713	31	17
F_SKBNK0823	31.08.2023	2.830	2.860	-1.05 %	-0.03	2.870	2.830	8,563	2,433,829	101,331	205	62	17
F_SOKM0723	31.07.2023	34.310	34.300	0.03 %	0.01	34.460	34.080	2,454	8,405,702	29,705	663	31	17
F_SOKM0823	31.08.2023	35.610	35.900	-0.81 %	-0.29	36.040	35.440	28	99,768	88	20	62	17
F_TAVHL0723	31.07.2023	96.390	95.690	0.73 %	0.70	96.700	94.500	3,090	29,540,933	41,289	564	31	17
F_TAVHL0823	31.08.2023	99.990	100.630	-0.64 %	-0.64	101.740	96.630	103	1,027,319	409	21	62	17
F_TCELL0723	31.07.2023	37.420	37.470	-0.13 %	-0.05	37.680	37.160	15,761	58,991,455	66,964	4,081	31	15
F_TCELL0823	31.08.2023	38.870	39.460	-1.50 %	-0.59	39.350	38.510	157	610,699	468	91	62	15
F_THYAO0723	31.07.2023	198.440	196.100	1.19 %	2.34	198.990	193.770	21,096	414,106,170	103,833	3,584	31	16
F_THYAO0823	31.08.2023	205.710	205.680	0.01 %	0.03	206.000	202.500	244	4,980,975	1,089	90	62	16
F_TKFEN0723	31.07.2023	39.720	39.240	1.22 %	0.48	39.970	38.750	9,262	36,604,506	47,933	941	31	16
F_TKFEN0823	31.08.2023	41.350	41.590	-0.58 %	-0.24	44.490	39.690	501	2,067,498	1,119	210	62	16
F_TOASO0723	31.07.2023	259.550	249.320	4.10 %	10.23	259.990	245.030	3,329	84,908,436	11,356	211	31	17
F_TOASO0823	31.08.2023	267.390	260.100	2.80 %	7.29	269.790	258.100	71	1,878,391	229	16	62	17
F_TSKB0723	31.07.2023	4.600	4.670	-1.50 %	-0.07	4.700	4.570	27,305	12,576,818	173,746	4,671	31	21
F_TSKB0823	31.08.2023	4.770	4.850	-1.65 %	-0.08	4.880	4.740	365	175,542	1,439	104	62	21
F_TTKOM0723	31.07.2023	21.320	21.180	0.66 %	0.14	21.490	20.890	74,389	157,964,254	119,074	15,082	31	19
F_TTKOM0823	31.08.2023	22.150	22.250	-0.45 %	-0.10	22.240	21.570	349	767,135	487	118	62	19
F_TUPRS0723	31.07.2023	79.880	79.490	0.49 %	0.39	80.500	78.580	6,869	54,629,822	31,814	1,312	31	16
F_TUPRS0823	31.08.2023	82.930	83.610	-0.81 %	-0.68	83.500	82.140	178	1,470,592	1,397	47	62	16
F_VAKBN0723	31.07.2023	10.270	10.320	-0.48 %	-0.05	10.410	10.230	14,600	15,002,565	193,758	4,152	31	19
F_VAKBN0823	31.08.2023	10.660	10.810	-1.39 %	-0.15	10.810	10.630	208	222,021	786	184	62	19
F_VESTL0723	31.07.2023	58.700	54.280	8.14 %	4.42	58.920	53.770	17,974	101,808,036	55,863	2,987	31	18
F_VESTL0823	31.08.2023	60.750	56.010	8.46 %	4.74	61.000	56.450	155	927,224	298	42	62	18
F_YKBNK0723	31.07.2023	13.390	13.450	-0.45 %	-0.06	13.540	13.330	129,423	173,309,058	801,855	15,842	31	17
F_YKBNK0823	31.08.2023	13.890	13.720	1.24 %	0.17	14.250	13.720	366	509,934	2,850	-82	62	17

\*Takasbank pozisyon limitlerine ulaşmak için [tıklayınız](#).

**Gedik Yatırım Menkul Değerler A.Ş. - Yatırım Danışmanlığı Birimi**

**Ünvan :** Gedik Yatırım Menkul Değerler A.Ş.

**Adres :** Altayçeşme Mah. Çamlı Sok. Ofis Park Maltepe No:21/4 Kat:10-11-12 Maltepe/İstanbul

**Tel :** (0216) 453 0053

**E-Posta :** vadeli@gedik.com

**\*Gedik Yatırım VİOP Bülteni, Genel Yatırım Tavsiyesi Kapsamında Yatırım Danışmanlığı Birimi Tarafından Hazırlanmaktadır.**

**YASAL UYARI**

Burada yer alan bilgiler Gedik Yatırım tarafından bilgilendirme amacıyla hazırlanmıştır. Yatırım sinyal, bilgi, yorum ve tavsiyeleri yatırım danışmanlığı kapsamında değildir. Yatırım danışmanlığı hizmeti; aracı kurumlar, portföy yönetim şirketleri, mevduat kabul etmeyen bankalar ile müşteri arasında imzalanacak yatırım danışmanlığı sözleşmesi çerçevesinde sunulmaktadır. Burada yer alan sinyal, yorum ve tavsiyeler, herhangi bir yatırım aracının alım satım önerisi ya da getiri vaadi olarak yorumlanmamalıdır. Bu görüşler mali durumunuz ile risk ve getiri tercihlerinize uygun olmayabilir ve sadece burada yer alan bilgilere ve sinyallere dayanarak yatırım kararı verilmesi beklentilerinize uygun sonuçlar doğurmayabilir. Burada yer alan sinyaller, fiyatlar, veriler ve bilgilerin tam ve doğru olduğu garanti edilemez; içerik, haber verilmeksizin değiştirilebilir. Tüm sinyal ve veriler, Gedik Yatırım tarafından güvenilir olduğuna inanılan kaynaklardan alınmıştır. Bu sinyal ve kaynakların kullanılması nedeni ile ortaya çıkabilecek hatalardan ve zararlardan Gedik Yatırım sorumlu değildir.

**Genel Müdürlük**

Altayçeşme Mah. Çamlı Sok. Ofis Park Maltepe No:21/4 Kat:10-11-12 Maltepe/İstanbul/Türkiye Tel: (0216) 453 00 00 (pbx) Faks: (0216) 377 11 36

**Alanya**

Şekerhane Mah. Atatürk Cad.(Hancı Pastanesi Üstü) Balta İş Hanı 1100 Sok. Dış Kapı No : 9 İç Kapı No : 206 Alanya - Antalya Tel: (0242) 519 23 17 (pbx) Faks: (0242) 513 93 81

**Adana-Seyhan**

Çınarlı Mah. Ziyapaşa Bulvarı No: 78 Güneş Ziyapaşa İş Merkezi Kat :5 No :504 Seyhan/ADANA Tel: (0322) 355 03 50 (pbx) Faks: (0322) 290 35 18

**Ankara - Çankaya**

Simon Bolivar Cad. No: 8/6 Çankaya/ANKARA Tel: (0312) 438 27 00 (pbx) Faks: (0312) 438 27 47

**Ankara - Kızılay**

Mustafa Kemal Mah. 2157 Sk. Dış Kapı No : 2 İç Kapı No : 11 Çankaya/ ANKARA Tel: (0312) 232 09 49 (pbx) Faks: (0312) 232 09 49

**Antalya**

Elmalı Mah. Cumhuriyet Cad. Dış Kapı No : 40 Gültekin İşhanı Kat: 3 İç Kapı No : 301 Muratpaşa / ANTALYA Tel: (0242) 248 35 20 (pbx) Faks: (0242) 244 29 10

**Aydın**

Hasanefendi-Ramazan Paşa Mah. İstiklal Cad. Dış Kapı No : 23 İç Kapı No : 1 Efeler/AYDIN Tel: (0256) 999 17 87 (pbx) Faks:

**Aydın - Kuşadası**

Türkmen mah. Atatürk Bulvarı Belvü Sitesi C Blok Kat 2 Daire 3 Kuşadası /AYDIN Tel: (0256) 618 44 77 (pbx) Faks: (0256) 618 44 91

**Aydın - Nazilli**

Altıntaş Mah. İstasyon Bulvarı No:19 Kat:4 Daire:12 Nazilli / AYDIN Tel: (0256) 314 15 98 (pbx) Faks: (0256) 315 88 52

**Bağdat Caddesi Private**

Caddebostan Mah. Kantarcı Rıza Sk. Dış Kapı No:1 K:4 İç Kapı No:8 Kadıköy / İSTANBUL Tel: (0216) 453 01 05 (pbx) Faks: (0216) 411 23 54

**Balıkesir**

Eski Kuyumcular Mah. Anafartalar Cad. Acarlar İş Merkezi Dış Kapı No : 23 İç Kapı No : 1 Karesi - BALIKESİR Tel: (0266) 999 12 40 (pbx) Faks:

**Bandırma**

Dere Mah. Ordu Cad. Kapı No:3 İç Kapı No:2 Bandırma/ BALIKESİR Tel: (0226) 999 10 75 (pbx) Faks:

**Bodrum**

Taşyaka Mah. Ölüdeniz (TSY) Cad. No : 21 İç Kapı No : 3 Fethiye / Muğla Tel: (0252) 316 32 70 (pbx) Faks: (0252) 316 92 70

**Bursa**

İhsaniye Mah. İknur Sok. Dış Kapı No: 1D İç Kapı No: 8 Nilüfer/Bursa Tel: (0224) 220 51 50 (pbx) Faks: (0224) 220 50 99

**Bursa - Nilüfer**

Oduluk Mah. Liman Cad. No:7 Nilüfer / BURSA Tel: (0224) 275 35 50 (pbx) Faks: (0224) 451 79 66

**Çanakkale**

Kemalpaşa Mah. Şair Ece Ayhan Meydanı Dış Kapı No: 22 Kat: 2 İç Kapı No:2 Merkez / ÇANAKKALE Tel: (0286) 999 17 02 (pbx) Faks:

**Çorlu**

Zafer Mah. Cumhuriyet Bulvarı Dış Kapı No:9T1 İç Kapı No:114 Çorlu TEKİRDAĞ Tel: (0282) 888 96 20 (pbx) Faks:

**Çorum - Merkez**

Yavruturna Mah. 1. Maliye Sok. No: 1 Kat: 4 D: 22 Çorum Tel: (0364) 211 11 45 (pbx) Faks: (0364) 201 05 63

**Denizli - Merkez**

Saraylar Mah. İkinci Ticari Yol Sok.No:24 Kat:4 D:8 DENİZLİ Tel: (0258) 263 80 15 (pbx) Faks: (0258) 241 91 01

**Edirne - Merkez**

İstasyon Mah. Hakim Çağlar Işık Cad. Dış Kapı No : 1 İç Kapı No : 30 Merkez / Edirne Tel: (0284) 212 45 61 (pbx) Faks: (0284) 213 37 78

**Elazığ - Merkez**

Cumhuriyet Mah. Beyzade Efendi Bulvarı Temizer Apt. NO:1/3 A Blok Merkez / Elazığ Tel: (0424) 234 57 40 (pbx) Faks:

**Eskişehir - Merkez**

Akarbaşı Mah. Atatürk Bulvarı No : 77 A Odunpazarı / ESKİŞEHİR Tel: (0222) 230 09 08 (pbx) Faks: (0222) 220 37 02

**Etiler Private**

Etiler Mah. Yıldız Çiçeği Sok. No:11 Beşiktaş/İstanbul Tel: (0212) 999 50 11 (pbx) Faks:

**Gaziantep**

İncil Pınar Mah. Nail Bilen Cad. Uğur Plaza Sitesi Uğur Plaza Blok No: 5 İç Kapı No: 35 Şehitkamil / Gaziantep Tel: (0342) 909 01 54 (pbx) Faks:

**İstanbul - Ataşehir**

Barbaros Mah. İhlamur Bulvarı Sarkaç Sok. Ağaoglu My Prestige No:1 D: 12-13 Ataşehir/İSTANBUL Tel: (0216) 560 37 00 (pbx) Faks: (0216) 688 67 86

**İstanbul - Bakırköy**

Cevizlik Mah. Muhasebeci Sok. Neşe Han No: 1 Kat:3 Bakırköy/İSTANBUL Tel: (0212) 660 85 25 (pbx) Faks: (0212) 570 03 03

**İstanbul - Kapalıçarşı**

Kürkçüler Sk. No: 25 Eminönü/Kapalıçarşı/İSTANBUL Tel: (0212) 513 40 01 (pbx) Faks: (0212) 527 16 86

**İstanbul - Maltepe**

Bağlarbaşı Mah. Bağdat Caddesi. Gedik İş Merkezi A Blok No: 414 Kat: 2 Daire: 22 İSTANBUL Tel: (0216) 399 00 42 (pbx) Faks: (0216) 399 18 17

**İstanbul - Şişli**

Esentepe Mah. Büyükdere Cad. Dış Kapı N201 Loft Residence İç Kapı N 50 Şişli / İSTANBUL Tel: (0212) 385 42 00 (pbx) Faks: (0212) 283 92 80

**İstanbul - Tophane**

Necatibey Cad. Alipaşa Degirmen Sok. No: 24 34425 Tophane/Karaköy/ İSTANBUL Tel: (0212) 251 60 06 (pbx) Faks: (0212) 293 49 03

**İstanbul - Ümraniye**

İnkılap Mah. Küçüksu Cad. Çeşminaz Sok. NO:2/7 Kat:3 Ümraniye Tel: (0216) 461 33 90 (pbx) Faks: (0216) 328 10 32

**İzmir**

Akdeniz Mah. Akdeniz Cad. Dış Kapı No : 1 İç Kapı No : 303 Konak / İZMİR Tel: (0232) 465 10 20 (pbx) Faks: (0232) 464 66 22

**Karabük - Merkez**

Bayır Mah. Menderes Cad. Çebioğlu Twin Towers B Blok Dış Kapı No :2 İç Kapı No : 107 Merkez / Karabük Tel: (0370) 502 15 90 (pbx) Faks: (0370) 502 15 93

**Kayseri**

Hunat Mah. Postalar Geçidi Sok. Ak Plaza Dış Kapı No :1 İç Kapı No : 206 Melikgazi - Kayseri Tel: (0352) 222 78 26 (pbx) Faks: (0352) 221 48 27

**Kocaeli - Gebze**

Hacı Halil Mah. Hükümet Cad. No: 95 Gebze/KOCAELİ Tel: (0262) 642 34 00 (pbx) Faks: (0262) 641 82 01

**Kocaeli - İzmit Şubesi**

Körfez Mahallesi Ankara Karayolu Cad. Dış Kapı No : 123/ 2 İç Kapı No : 9 İzmit / Kocaeli Tel: (0262) 999 18 14 (pbx) Faks: (0216) 377 11 36

**Konya - Selçuklu**

Beyazıt Mahallesi, Hüsnü Aşk Sok. Bezirci İş Merkezi Kat:4 D:403 Selçuklu / KONYA Tel: (0332) 238 59 60 (pbx) Faks: (0332) 238 59 75

**Malatya - Battalgazi**

Büyük Hüseyin Bey Mah. Atatürk Cad. Anadolu İş Merkezi K: 3 No: 23 D: 9-10-11 Battalgazi / MALATYA Tel: (0422) 325 62 67 (pbx) Faks: (0422) 322 23 72

**Manisa - Merkez**

Anafartalar Mah. Mustafa Kemal Paşa Cad. Kamil Menteş Apt. No: 34/1 MANİSA Tel: (0236) 239 42 98 (pbx) Faks: (0236) 239 43 02

**Mersin - Akdeniz**

Mahmudiye Mah. Atatürk Cad. Adil Kanun İş Hanı Kat: 2 Akdeniz / MERSİN Tel: (0324) 238 18 18 (pbx) Faks: (0324) 231 22 52

**Muğla - Fethiye**

Babaş Mah. 774. Sok. No.2 Fethiye / Muğla Tel: (0252) 612 07 60 (pbx) Faks: (0252) 612 36 46

**Ordu - Altınordu**

Düz Mah. Yıldırım Cad. Dış Kapı No : 4 İç Kapı No : 503 Altınordu / ORDU Tel: (0452) 222 07 49 (pbx) Faks: (0452) 220 07 50

**Sakarya - Adapazarı**

Tiğcılar Mah. Yenicami Sok. Dış Kapı No:5 İç Kapı No: 201 Adapazarı- Sakarya Tel: (0264) 279 83 89 (pbx) Faks: (0264) 281 03 88

**Samsun - İlkadım**

Hançerli Mah. Dervişzade Sok. Albayrak İş Merkezi No :5 Kat:6 İç Kapı No :5 İlkadım /Samsun Tel: (0362) 431 63 43 (pbx) Faks: (0362) 431 33 89

**Trabzon - Ortahisar**

Kemerkaya Mah. K.Maraş Cad. Ticaret Mektep Sk. Ustaömeroğlu İş Merkezi No: 9/9 Ortahisar/TRABZON Tel: (0462) 326 09 97 (pbx) Faks: (0462) 326 38 67

**Uşak - Merkez**

İsmetpaşa Cad. No: 45 K: 2 Mavi Plaza UŞAK Tel: (0276) 227 27 44 (pbx) Faks: (0276) 227 27 37

**Yeşilyurt Private Şube**

Yeşilyurt Mah. Sipahioğlu Cad. No : 14 İç Kapı No : 5 Bakırköy / İSTANBUL Tel: (0000) 000 00 00 (pbx) Faks:

**Zonguldak - Ereğli**

Müftü Mahallesi Süheyla Erel Sokak. No:2/1 Ay City İş Merkezi 7. Kat Ofis No:85 Karadeniz Ereğli / ZONGULDAK Tel: (0372) 329 10 00 (pbx) Faks: (0372) 316 66 30