



Eurobond Fiyat Bülteni

09/04/2025

Türkiye 5 Yıllık CDS



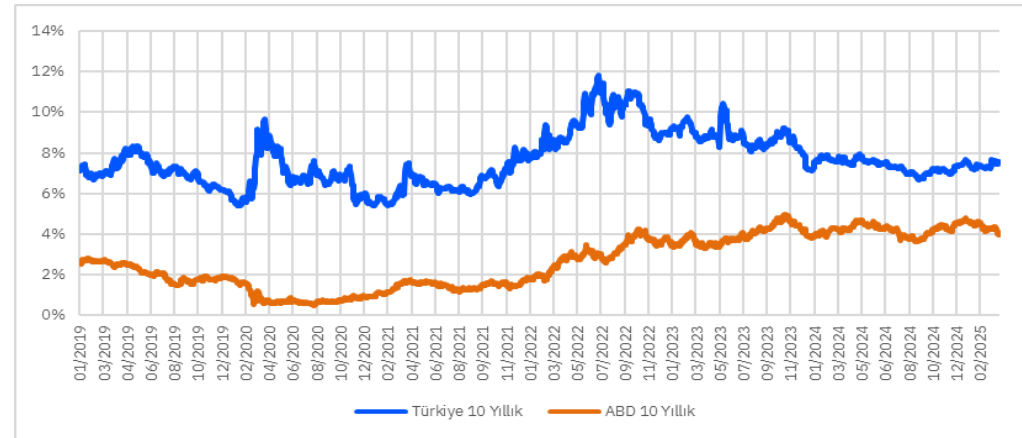
Benchmark Tahviller

09/04/2025	Fiyat	Haftalık Getiri (%)
Türkiye 2029	102.394	6.80
Brezilya 2030	96.813	5.29
Güney Afrika	92.674	6.68
ABD 10Y	102.641	4.29
Almanya 10Y	98.885	2.63

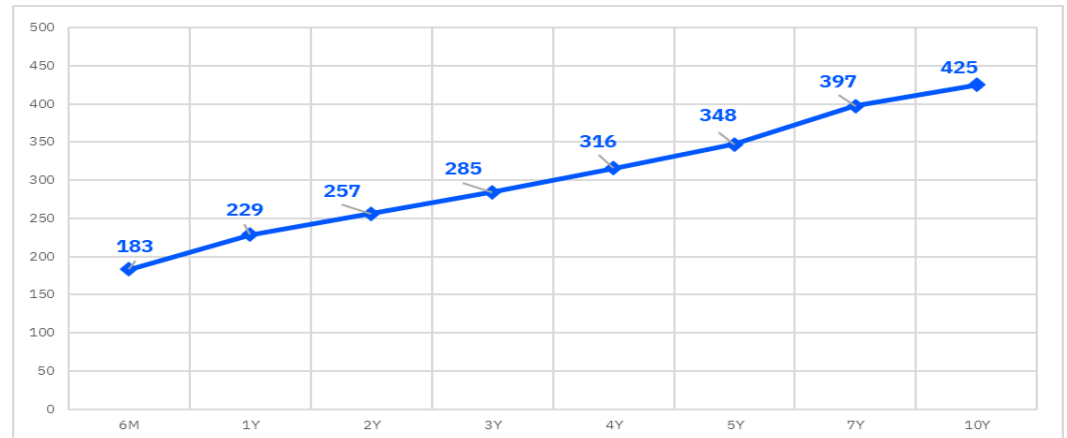
5 Yıllık CDS

09/04/2025	Fiyat	Haftalık Değişim (bps)
Türkiye	358.943	50.05
Brezilya	212.613	27.24
Güney Afrika	266.552	27.95

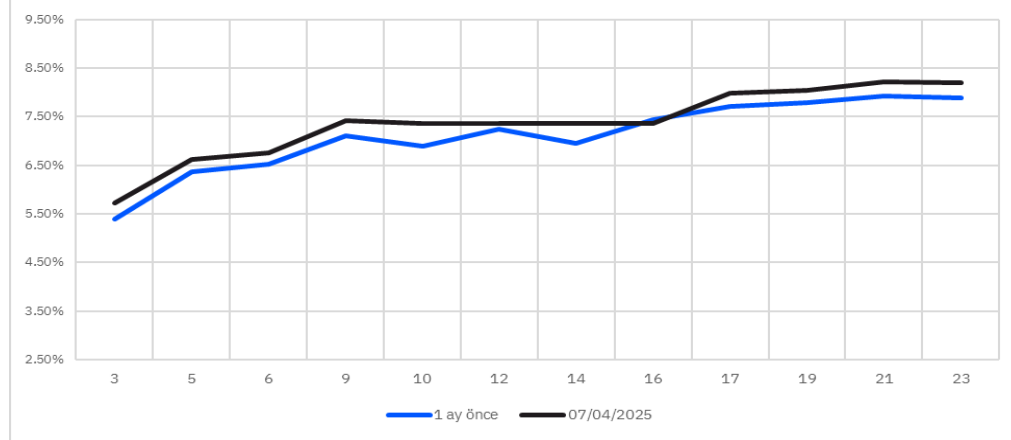
Türkiye ve ABD 10Y Faizi



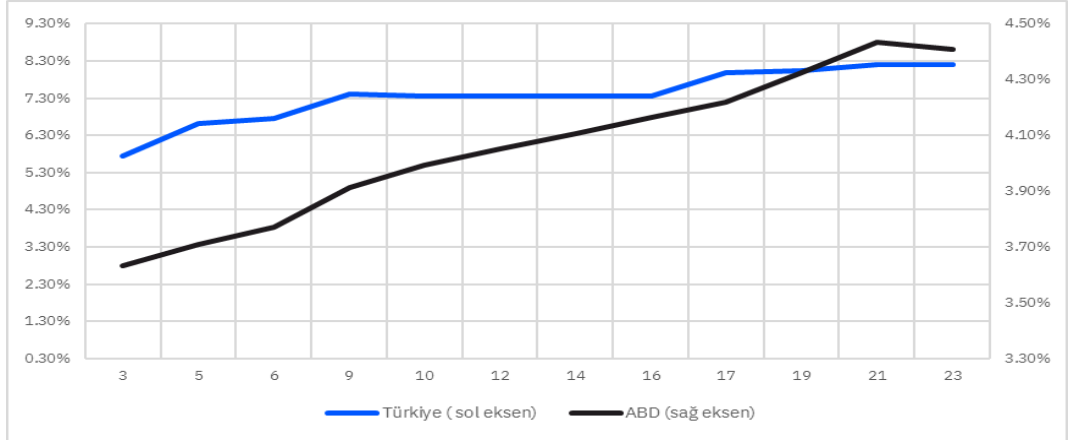
Türkiye CDS Eğrisi



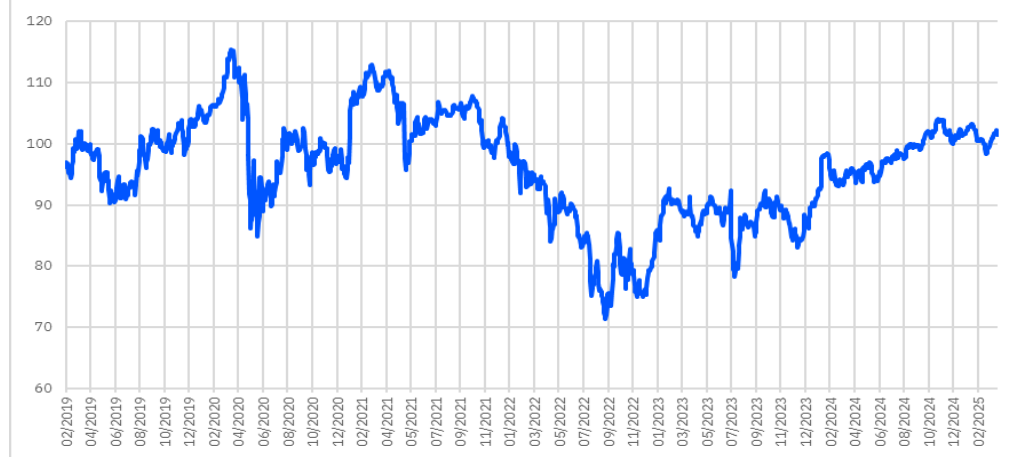
Türkiye Eurobond Verim Eğrisi



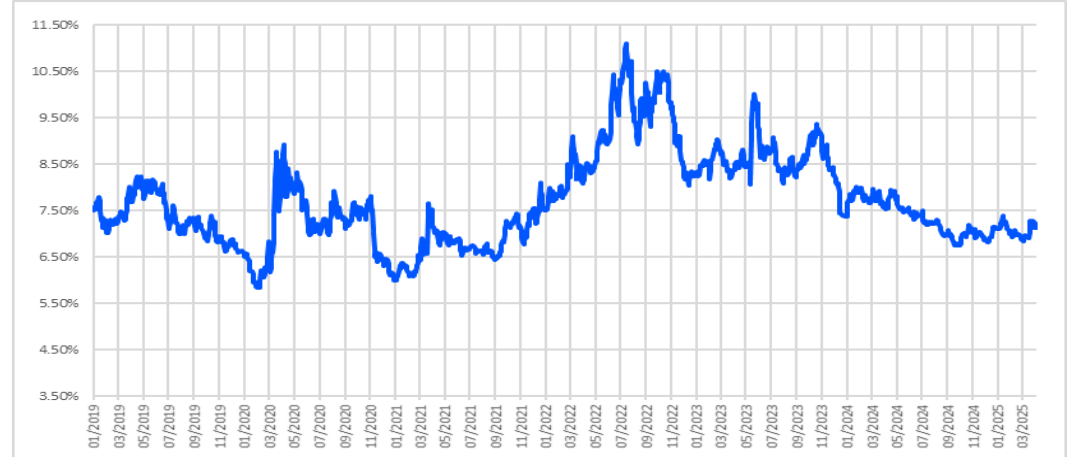
Türkiye ABD Verim Eğrileri



Türkiye 05/03/2038 Vadeli Eurobond Fiyat Grafiği



Türkiye 05/03/2038 Vadeli Eurobond Faiz Grafiği (%)



Tanım	ISIN Kodu	Tahvil Tipi	Nominal	Sonraki Kupon Ödemesi Kalan Gün	Vade	Kupon	İhraç Büy. (Milyar)	Alış Getiri	Alış Fiyatı	Satış Fiyatı	Satış Getiri	Ortalama Kirliliği	Para Birimi	Moody's Derece
Devlet Tahvili - Minimum 2.000 nominal										Fiyat verileri anlıktır ve gün içerisinde değişiklik gösterebilmektedir.				
TÜRKİYE CUMHURİYETİ	US900123AL40	Sr Unsecured	1,000	96	15/01/2030	11.875	1.50	6.553	122.155	119.949	6.731	123.856	USD	B1
TÜRKİYE CUMHURİYETİ	US900123AT75	Sr Unsecured	2,000	126	14/02/2034	8.000	1.50	7.318	105.069	102.860	7.441	105.209	USD	B1
TÜRKİYE CUMHURİYETİ	US900123AY60	Sr Unsecured	2,000	160	17/03/2036	6.875	2.75	7.651	95.012	92.845	7.760	94.368	USD	B1
TÜRKİYE CUMHURİYETİ	US900123BB58	Sr Unsecured	2,000	148	05/03/2038	7.250	1.00	7.375	99.659	97.393	7.482	99.231	USD	B1
Devlet Tahvilleri - Minimum 200.000 Nominal														
TÜRKİYE CUMHURİYETİ	US900123CZ18	Sr Unsecured	200,000	4	14/10/2025	6.375	2.50	4.344	101.715	99.603	5.763	103.776	USD	B1
TÜRKİYE CUMHURİYETİ	US900123DB31	Sr Unsecured	200,000	107	26/01/2026	4.750	1.75	4.985	100.512	98.693	5.531	100.579	USD	B1
TÜRKİYE CUMHURİYETİ	US900123CJ75	Sr Unsecured	200,000	4	14/04/2026	4.250	1.50	5.175	99.799	97.639	5.966	100.797	USD	B1
TÜRKİYE CUMHURİYETİ	US900123CK49	Sr Unsecured	200,000	182	09/10/2026	4.875	3.00	5.532	99.768	97.657	6.039	98.726	USD	B1
TÜRKİYE CUMHURİYETİ	US900123CL22	Sr Unsecured	200,000	168	25/03/2027	6.000	3.25	5.896	100.887	98.732	6.311	100.060	USD	B1
TÜRKİYE CUMHURİYETİ	USM88269US88	Sr Unsecured	200,000	167	24/09/2027	8.600	2.00	6.073	106.380	104.212	6.404	105.678	USD	B1
TÜRKİYE CUMHURİYETİ	US900123DF45	Sr Unsecured	200,000	96	15/01/2028	9.875	3.50	6.468	109.178	107.083	6.734	110.462	USD	B1
TÜRKİYE CUMHURİYETİ	US900123CP36	Sr Unsecured	200,000	129	17/02/2028	5.125	2.00	6.334	97.580	95.639	6.549	97.364	USD	B1
TÜRKİYE CUMHURİYETİ	US900123CQ19	Sr Unsecured	200,000	14	24/10/2028	6.125	2.75	6.478	99.597	97.634	6.660	101.440	USD	B1
TÜRKİYE CUMHURİYETİ	US900123DH01	Sr Unsecured	200,000	157	14/03/2029	9.375	2.25	6.815	109.382	107.216	7.031	108.976	USD	B1
TÜRKİYE CUMHURİYETİ	US900123CT57	Sr Unsecured	200,000	16	26/04/2029	7.625	3.00	6.796	103.585	101.202	7.074	105.867	USD	B1
TÜRKİYE CUMHURİYETİ	US900123CY43	Sr Unsecured	200,000	156	13/03/2030	5.250	2.00	6.934	93.767	91.460	7.166	93.007	USD	B1
TÜRKİYE CUMHURİYETİ	US900123DJ66	Sr Unsecured	200,000	94	13/07/2030	9.125	2.50	7.120	109.346	107.296	7.264	110.526	USD	B1
TÜRKİYE CUMHURİYETİ	US900123DA57	Sr Unsecured	200,000	96	15/01/2031	5.950	2.25	7.262	94.596	92.238	7.478	94.822	USD	B1
TÜRKİYE CUMHURİYETİ	US900123DC14	Sr Unsecured	200,000	77	26/06/2031	5.875	1.75	7.338	93.491	91.199	7.529	94.042	USD	B1
TÜRKİYE CUMHURİYETİ	US900123DL13	Sr Unsecured	200,000	98	17/07/2032	7.125	1.75	7.510	98.557	96.464	7.638	99.153	USD	B1
TÜRKİYE CUMHURİYETİ	US900123DG28	Sr Unsecured	200,000	100	19/01/2033	9.375	2.75	7.584	111.057	108.883	7.710	112.079	USD	B1
TÜRKİYE CUMHURİYETİ	US900123DD96	Sr Unsecured	200,000	163	20/09/2033	6.500	1.50	7.552	94.215	91.769	7.730	93.353	USD	B1
TÜRKİYE CUMHURİYETİ	US900123DK30	Sr Unsecured	200,000	35	15/05/2034	7.625	3.00	7.605	100.821	98.720	7.713	102.842	USD	B1
TÜRKİYE CUMHURİYETİ	US900123BJ84	Sr Unsecured	200,000	95	14/01/2041	6.000	3.00	8.128	81.960	79.657	8.248	82.242	USD	B1
TÜRKİYE CUMHURİYETİ	US900123CB40	Sr Unsecured	200,000	6	16/04/2043	4.875	3.00	8.201	69.674	67.679	8.284	71.033	USD	B1
TÜRKİYE CUMHURİYETİ	US900123CG37	Sr Unsecured	200,000	129	17/02/2045	6.625	3.00	8.356	84.046	81.967	8.438	83.982	USD	B1
TÜRKİYE CUMHURİYETİ	US900123CM05	Sr Unsecured	200,000	31	11/05/2047	5.750	3.50	8.342	74.730	72.738	8.417	76.114	USD	B1
TÜRKİYE CUMHURİYETİ	XS1909184753	Sr Unsecured	100,000	311	16/02/2026	5.200	1.50	3.070	102.449	100.447	3.781	102.217	EUR	B1
TÜRKİYE CUMHURİYETİ	XS2361850527	Sr Unsecured	100,000	88	08/07/2027	4.375	1.50	3.652	102.214	99.949	4.059	104.402	EUR	B1

Eurobond Fiyat Bülteni

09/04/2025

Tanım	ISIN Kodu	Tahvil Tipi	Nominal	Sonraki Kupon Ödemesi Kalan Gün	Vade	Kupon	İhraç Büy. (Milyar)	Alış Getiri	Alış Fiyatı	Satış Fiyatı	Satış Getiri	Ortalama Kirliliği Fiyat	Para Birimi	Moody's Derece
Özel sektör - (Finans)													Fiyat verileri anlıktır ve gün içerisinde değişiklik gösterebilmektedir.	
FIBA YENILENEBİLİR HOLDİ	XS2734292043	Sr Unsecured	200,000	65	15/12/2025	8.600	0.05	5.037	103.033	101.220	5.652	104.898	USD	-
TURKIYE VAKIFLAR BANKASI	XS2266963003	Sr Unsecured	200,000	88	08/01/2026	6.500	0.75	6.173	100.921	99.315	6.461	101.797	USD	B1
TURKIYE SINAI KALKINMA B	XS2281369301	Sr Unsecured	200,000	94	14/01/2026	5.875	0.35	6.215	100.441	98.915	6.387	101.098	USD	B1
AKBANK	XS2131335270	Sr Unsecured	200,000	117	06/02/2026	6.800	0.50	6.309	101.074	99.514	6.512	101.522	USD	B1
TC ZIRAAT BANKASI	XS2274089288	Sr Unsecured	200,000	144	02/03/2026	5.375	0.60	5.824	100.309	98.566	6.226	100.020	USD	B1
TURK İHRACAT KR	XS2332876106	Sr Unsecured	200,000	86	06/07/2026	5.750	0.75	6.170	100.196	98.106	6.763	100.668	USD	B1
TC ZIRAAT BANKASI AS	XS2581381634	Sr Unsecured	200,000	112	01/08/2026	9.500	0.50	6.122	104.861	103.208	6.320	105.882	USD	B1
TURKIYE VAKIFLAR BANKASI	XS2386558113	Sr Unsecured	200,000	173	01/10/2026	5.500	0.50	6.268	99.633	97.961	6.466	98.950	USD	-
DENİZBANK AS	XS2739602444	Sr Unsecured	200,000	79	30/12/2026	7.250	0.01	6.473	101.932	99.670	7.008	102.855	USD	-
TURKIYE GARANTI BANKASI	XS1617531063	Subordinated	200,000	43	24/05/2027	7.177	0.75	7.251	100.545	98.566	7.552	102.287	USD	B2
ODEA BANK	XS1655085485	Subordinated	200,000	112	01/08/2027	8.606	0.30	9.087	99.696	98.201	9.134	100.622	USD	Caa2
FIBABANKA	XS1386178237	Subordinated	200,000	166	24/11/2027	9.797	0.30	9.243	101.981	100.303	9.363	101.632	USD	-
TURKIYE İS BANKASI	XS1623796072	Subordinated	200,000	79	29/06/2028	9.192	0.50	7.766	104.671	102.581	8.007	106.230	USD	Caa1
TURKIYE VAKIFLAR BANKASI	XS2677517497	Sr Unsecured	200,000	1	12/10/2028	9.000	0.75	7.455	105.385	103.369	7.654	108.852	USD	-
YAPI VE KREDİ BANKASI AS	XS2445343689	Sr Unsecured	200,000	5	16/10/2028	9.250	0.80	7.580	105.767	104.065	7.676	109.413	USD	B1
TC ZIRAAT BANKASI AS	XS2741927805	Sr Unsecured	200,000	96	16/01/2029	8.000	0.50	7.571	102.063	100.346	7.669	103.093	USD	B1
AKBANK TAS	XS2783589844	Jr Subordinated	200,000	64	14/03/2029	9.369	0.60	9.615	99.905	97.150	10.043	101.572	USD	-
TURKIYE İS BANKASI	XS2106022754	Subordinated	200,000	-	22/01/2030	7.750	0.75	-	-	-	-	-	USD	WR
YAPI VE KREDİ BANKASI	XS2286436451	Subordinated	200,000	102	22/01/2031	7.875	0.50	9.563	99.436	97.772	9.926	100.332	USD	B3
AKBANK	XS2355183091	Subordinated	200,000	72	22/06/2031	6.800	0.50	7.877	99.476	98.003	7.943	100.798	USD	-
YAPI VE KREDİ BANKASI AS	XS2741069996	Subordinated	200,000	97	17/01/2034	9.250	0.65	8.754	102.238	100.341	8.911	103.448	USD	B3
TURK EKONOMİ BANKASI AS	XS2744911830	Subordinated	200,000	97	17/01/2034	9.375	0.40	8.619	103.064	101.163	8.776	104.301	USD	-

Tanım	ISIN Kodu	Tahvil Tipi	Nominal	Sonrakı Kupon Ödemesi Kalan Gün	Vade	Kupon	İhraç Büy. (Milyar)	Alış Getiri	Alış Fiyatı	Satış Fiyatı	Satış Getiri	Ortalama Kırlı Fiyat	Para Birimi	Moody's Derece
Özel sektör - (Finans dışı)										Fiyat verileri anlıktır ve gün içerisinde değişiklik gösterebilmektedir.				
TURKCELL	XS1298711729	Sr Unsecured	200,000	4	15/10/2025	5.750	0.50	6.226	100.463	98.929	6.498	102.507	USD	B1u
ULKER	XS2241387500	Sr Unsecured	200,000	19	30/10/2025	6.950	0.65	6.541	100.913	99.299	6.941	103.214	USD	-
İSTANBUL METROPOLİTAN	XS2010029234	Sr Unsecured	200,000	59	09/12/2025	6.375	0.58	7.417	100.027	97.723	8.859	101.035	USD	B1
TURK SİSE VE CAM	XS1961010987	Sr Unsecured	200,000	156	14/03/2026	6.950	0.70	6.988	100.659	99.190	7.066	100.446	USD	B2
PEGASUS HAVA	XS2337336445	Sr Unsecured	200,000	19	30/04/2026	9.250	0.38	3.498	101.141	99.521	6.312	104.468	USD	-
ARCELİK	XS2346972263	Sr Unsecured	100,000	46	27/05/2026	3.000	0.35	3.831	99.795	97.588	4.588	101.313	EUR	-
HYUNDAI	XS2362559481	Sr Unsecured	200,000	92	12/07/2026	1.625	0.30	4.633	97.077	95.291	4.963	96.586	USD	A3
İSTANBUL METROPOLİTAN	XS2468421248	Sr Unsecured	200,000	1	12/04/2027	10.750	0.31	7.743	106.180	103.977	8.171	110.424	USD	B1
TURKCELL	XS1803215869	Sr Unsecured	200,000	183	11/04/2028	5.800	0.50	7.384	96.505	94.817	7.496	95.661	USD	-
ANADOLU EFES	XS2355105292	Sr Unsecured	200,000	79	29/06/2028	3.375	0.50	7.989	87.828	86.258	8.055	87.999	USD	-
TAV HAVALİMANLARI	XS2729164462	Sr Unsecured	200,000	57	07/12/2028	8.500	0.40	8.120	101.574	99.753	8.298	103.591	USD	-
İSTANBUL METROPOLİTAN	XS2730249997	Sr Unsecured	200,000	56	06/12/2028	10.500	0.72	8.244	107.275	104.976	8.542	109.771	USD	B1
MERSİN ULUSLARARASI LİMA	XS2696793012	Sr Unsecured	200,000	34	15/11/2028	8.250	0.60	7.959	101.357	99.691	8.074	103.870	USD	-
ARCELİK	XS2695038401	Sr Unsecured	200,000	167	25/09/2028	8.500	0.50	7.720	102.887	101.296	7.788	102.469	USD	-
COCA -COLA İCECEK	XS2434515313	Sr Unsecured	200,000	100	20/01/2029	4.500	0.50	6.301	94.722	92.982	6.408	94.865	USD	-
FORD OTOMOTİV SANAYİ AS	XS2782775345	Sr Unsecured	200,000	14	25/04/2029	7.125	0.50	7.880	98.127	96.342	7.995	100.520	USD	-

Sukuk

HAZINE MUSTESARLIĞI	XS2523929474	Sr Unsecured	200,000	32	13/11/2025	9.758	2.50	4.492	103.719	101.741	5.472	106.742	USD	B1
TURK İHRACAT KR BK	XS2395576437	Sr Unsecured	200,000	111	31/01/2026	9.375	0.50	5.906	103.365	101.325	6.718	104.194	USD	B1
HAZINE MUSTESARLIĞI	XS2351109116	Sr Unsecured	200,000	72	22/06/2026	5.125	2.50	5.730	100.001	98.009	6.253	100.557	USD	B1
HAZINE MUSTESARLIĞI VARL	XS2441287773	Sr Unsecured	200,000	135	24/02/2027	7.250	3.00	6.071	102.743	100.640	6.471	102.638	USD	B1

* Bülteindeki tüm veriler Bloomberg'den alınmıştır.

Burada yer alan bilgiler Gedik Yatırım tarafından bilgilendirme amacıyla hazırlanmıştır. Yatırım bilgi, yorum ve tavsiyeleri yatırım danışmanlığı kapsamında değildir. Yatırım danışmanlığı hizmeti; aracı kurumlar, portföy yönetim şirketleri, mevduat kabul etmeyen bankalar ile müşteri arasında imzalanacak yatırım danışmanlığı sözleşmesi çerçevesinde sunulmaktadır. Burada yer alan yorum ve tavsiyeler, herhangi bir yatırım aracının alım satım önerisi ya da getiri vaadi olarak yorumlanmamalıdır. Bu görüşler mali durumunuz ile risk ve getiri tercihlerinize uygun olmayabilir ve sadece burada yer alan bilgilere dayanarak yatırım kararı verilmesi beklentilerinize uygun sonuçlar doğurmayabilir. Burada yer alan fiyatlar, veriler ve bilgilerin tam ve doğru olduğu garanti edilemez; içerik, haber verilmeksizin değiştirilebilir. Tüm veriler, Gedik Yatırım tarafından güvenilir olduğuna inanılan kaynaklardan alınmıştır. Bu kaynakların kullanılması nedeni ile ortaya çıkabilecek hatalardan Gedik Yatırım sorumlu değildir. Değerli yatırımcılarımız, takip ettiğiniz hisselerle ilişkin analiz ve dealing hizmetlerimiz için bize 24 saat aşağıdaki numaralardan ulaşabilirsiniz.