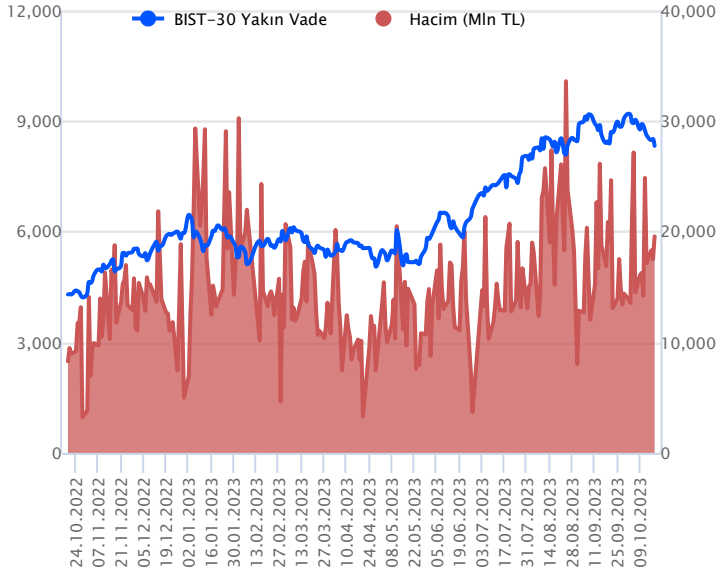


Sözleşme Kodu	Vade Ayı	Uzlaşma Fiyatı	Önceki Uzlaşma Fiyatı	Değişim	Değişim Puan	Gün İçi Yüksek	Gün İçi Düşük	İşlem Miktarı	İşlem Hacim	Açık Pozisyon	Açık Pozisyon Değişimi	Vadeye Kalan Gün Sayısı	Takasbank Başlangıç Teminatı %
ENDEKS KONTRATLARI													
F_XU0301023	31.10.2023	8,315.50	8,622.00	-3.55 %	-306.50	8,498.50	8,297.75	233,233.00	19,573,588,250.00	273,888.00	12,312.00	13	16
F_XU0301223	29.12.2023	8,896.75	9,186.00	-3.15 %	-289.25	9,066.50	8,885.00	4,137.00	371,447,090.00	8,979.00	1,154.00	72	16

BIST 30 Yakın Vadeli Kontratı



Dün yurt dışı borsalarda ağırlıklı satıcı seyriler etkili oldu. Yurt içerisinde de satışların derinleştiği izlendi. Jeopolitik risklerin arttığı bu dönemde piyasalarda volatilitenin arttığı izlenmekte. Bu görünüm altında ekim vadeli endeks sözleşmesi dün 8.97,75 ile 8.498,50 seviyeleri arasında dalgalanarak günü yüzde 3,55'lik düşüşle 8.315,50 uzlaşma fiyatından tamamladı. Akşam seansı kapanışı ise uzlaşma fiyatının üzerinde 8.328,75 seviyesinden gerçekleşti. Bu sabah ABD vadeli hafif satıcı görünüm sergilerken, Avrupa endeksleri de sınırlı satıcı açılışlara işaret ediyor. Asya piyasalarında ise satıcı seyriler hakim. Bu görünüm ile birlikte sözleşmenin güne zayıf bir başlangıç yapabileceğın değerlendiriyoruz.

Sözleşmede son dönemde artan satış baskısı sonrası 8.290 seviyesini destek bölgesi olarak takip edeceğiz. Olası düşüş eğilimlerinin 8.290 seviyesi altında kalıcılık sağlaması durumunda ise 8.215 – 8.165 ve 8.100 seviyeleri sıralı destek noktaları olarak takip edilebilir. Tepki yükselişleri görülmesi durumunda 8.400 seviyesi direnç noktası olup, devamında 8.500 seviyesi direnç olarak izlenebilir. Sözleşmede artan volatilitenin bugün de devam edebileceği, bu bağlamda yatırımcıların aktif bir stop loss stratejisine bağlı kalmalarının yararlı olacağı görüşündeyiz.

Endeks - 30 Yakın Vade Aracı Kurum Dağılımı Günlük Değişim					
Long			Short		
Kurum	Net Lot	Pay (%)	Kurum	Net Lot	Pay (%)
Halk Yatırım	4.376	21	İnfo Yatırım	8.418	40
Bank of America	3.697	17	İş Yatırım	4.069	19
Ak Yatırım	1.839	9	Meksa Yatırım	1.786	8
Trive	1.352	6	A1 Capital Menkul	1.305	6
Tera Yatırım	1.143	5	Teb Yatırım	1.180	6
Diğer	8.800	42	Diğer	4.446	21

İlk 5 Kurum Satım Ağırlıklı

Endeks - 30 Yakın Vade Aracı Kurum Dağılımı Tüm Vade					
Long			Short		
Kurum	Net Lot	Pay (%)	Kurum	Net Lot	Pay (%)
Teb Yatırım	79.161	49	Bank of America	51.003	31
Yapı Kredi Yatırım	26.708	16	İş Yatırım	36.721	23
Ziraat Yatırım	25.464	16	HSBC Yatırım	30.208	19
Halk Yatırım	9.604	6	Garanti BBVA	6.940	4
Deniz Yatırım	8.745	5	Meksa Yatırım	6.220	4
Diğer	13.141	8	Diğer	31.801	20

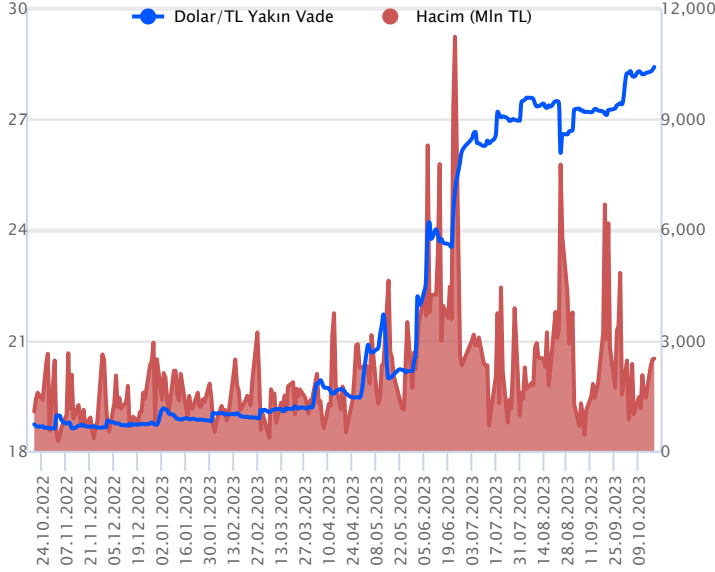
İlk 5 Kurum Alım Ağırlıklı



Fiyat (%)	Açık Pozisyon (%)	Yorum
Artış	Artış	Yükselişin devamlılığı için sinyal olarak kabul edilebilir.
Artış	Azalış	Yükselişin desteklenmediğini gösterir.
Azalış	Artış	Düşüşlerin devamlılığı için sinyal olarak kabul edilebilir.
Azalış	Azalış	Düşüşlerin desteklenmediğini gösterir.

Sözleşme Kodu	Vade Ayı	Uzlaşma Fiyatı	Önceki Uzlaşma Fiyatı	Değişim	Değişim Puan	Gün İçi Yüksek	Gün İçi Düşük	İşlem Miktarı	İşlem Hacim	Açık Pozisyon	Açık Pozisyon Değişimi	Vadeye Kalan Gün Sayısı	Takasbank Başlangıç Teminatı %
DÖVİZ KONTRATLARI													
F_EURTRY1023	31.10.2023	29.9783	29.9796	0.00 %	0.00	30.0793	29.9433	65	1,950,366	14,977	-7	13	16
F_EURTRY1123	30.11.2023	30.8900	30.7736	0.38 %	0.12	31.0893	30.8271	49	1,513,845	1,036	0	43	16
F_EURUSD1023	31.10.2023	1.0557	1.0596	-0.37 %	0.00	1.0605	1.0551	12,112	356,997,945	55,303	1,925	13	4
F_EURUSD1123	30.11.2023	1.0571	1.0614	-0.41 %	0.00	1.0625	1.0564	1,857	54,840,633	4,585	-171	43	4
F_USDTRY1023	31.10.2023	28.4124	28.3437	0.24 %	0.07	28.9964	28.3900	88,123	2,503,491,068	1,130,538	-29,989	13	15
F_USDTRY1123	30.11.2023	29.1752	29.0851	0.31 %	0.09	29.1891	29.1002	33,899	989,030,233	714,342	29,968	43	15

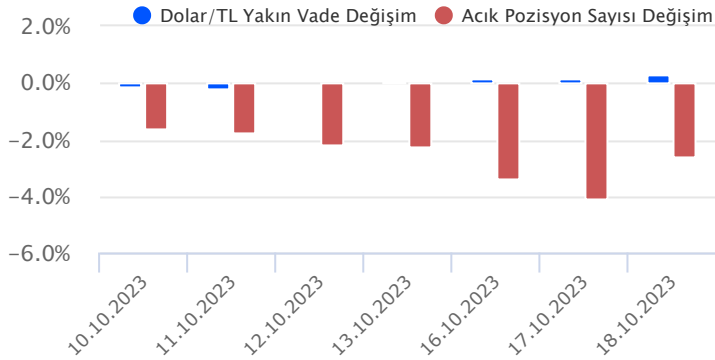
Dolar/TL Yakın Vadeli Kontratı



Ekim vadeli Dolar/TL sözleşmesi dün 28,3900 ile 28,9964 seviyeleri arasında dalgalanarak günü yüzde 0,24'lük artışla 28,4124 uzlaşma fiyatından tamamladı. Piyasalarda artan jeopolitik riskler ön planda. Orta Doğu'da yaşanan gelişmeler piyasalarda yakından izleniyor. Dün yurt içerisinde veri akışı sakindi. ABD tarafında inşaat izinleri eylülde yüzde 4,4 daralma kaydederken, konut başlangıçları ise yüzde 7 oranında artış kaydetti. Fed Bej Kitap raporunda büyüme görünümünün istikrarlı ve biraz daha zayıf olduğu bildirilirken, fiyatların ise ılımlı bir hızla artmaya devam ettiği belirtildi. Fed üyelerinden Walller, para politikasında daha fazla sıkılaştırma ihtiyacı için ekonomik verilerin takip edilmesi gerektiğini bildirirken, New York Fed Başkanı Williams ise enflasyonun hedefe dönmesi için faizlerin bir süre daha kısıtlı düzeyde kalması gerektiğini bildirdi. Bugün Fed Başkanının konuşması izlenecek. Dolar/TL spot kuru, bu sabah saat 08:20 itibarıyla 28,02'li seviyelerde bulunuyor. Dolar endeksi 106,60 civarında hareket ederken, ABD 10 yıllık tahvil faizi ise yüzde 4,97 civarında hareket ediyor.

Dolar/TL Yakın Vade Aracı Kurum Dağılımı Günlük Değişim					
Long			Short		
Kurum	Net Lot	Pay (%)	Kurum	Net Lot	Pay (%)
Akbank	36.733	53	Ak Yatırım	21.624	30
Teb Yatırım	29.089	42	İş Bankası	17.378	24
İnfo Yatırım	949	1	Fibabank	12.600	17
Garanti BBVA	661	1	Bank of America	8.824	12
Acar Menkul	556	1	İş Yatırım	5.481	8
Diğer	1.182	2	Diğer	6.993	10
İlk 5 Kurum Alım Ağırlıklı					

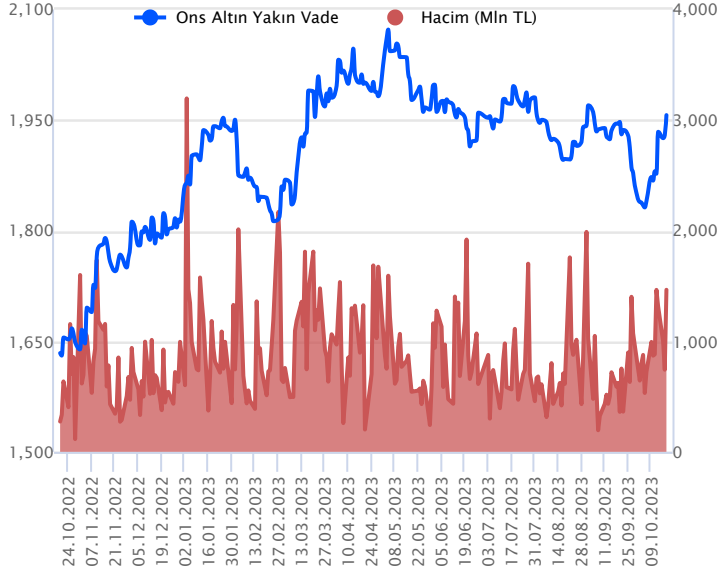
Dolar/TL Yakın Vade Aracı Kurum Dağılımı Tüm Vade					
Long			Short		
Kurum	Net Lot	Pay (%)	Kurum	Net Lot	Pay (%)
Yapı Kredi Yatırım	184.526	19	Akbank	391.841	41
Ak Yatırım	175.792	18	Teb Yatırım	144.418	15
İş Yatırım	142.837	15	Finansbank	73.614	8
Bank of America	124.206	13	Yapı ve Kredi	58.449	6
Oyak Yatırım	77.336	8	İş Bankası	53.424	6
Diğer	259.066	27	Diğer	245.737	25
İlk 5 Kurum Satım Ağırlıklı					



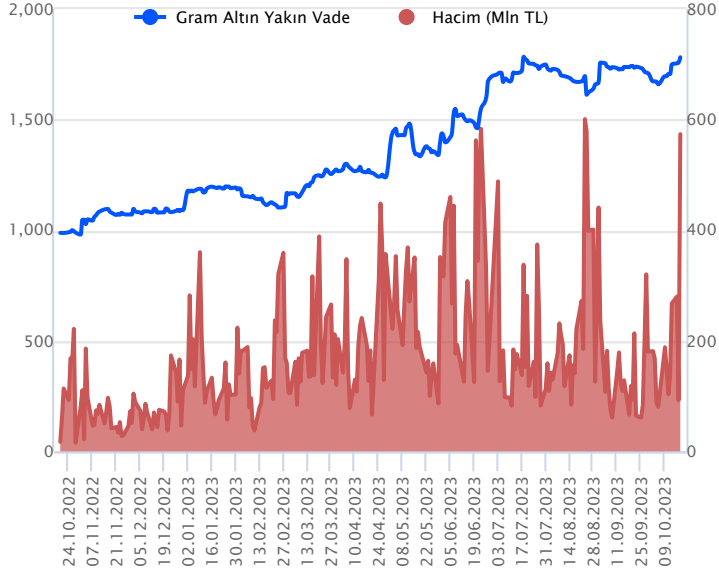
Fiyat (%) Açık Pozisyon (%) Yorum

Artış	Artış	Yükselişin devamlılığı için sinyal olarak kabul edilebilir.
Artış	Azalış	Yükselişin desteklenmediğini gösterir.
Azalış	Artış	Düşüşlerin devamlılığı için sinyal olarak kabul edilebilir.
Azalış	Azalış	Düşüşlerin desteklenmediğini gösterir.

Sözleşme Kodu	Vade Ayı	Uzlaşma Fiyatı	Önceki Uzlaşma Fiyatı	Değişim	Değişim Puanı	Gün İçi Yüksek	Gün İçi Düşük	İşlem Miktarı	İşlem Hacim	Açık Pozisyon	Açık Pozisyon Değişimi	Vadeye Kalan Gün Sayısı	Takasbank Başlangıç Teminatı %
ALTIN KONTRATLARI													
F_XAUTRYM1023	31.10.2023	1,783.330	1,758.160	1.43 %	25.17	1,798.030	1,770.000	322,273	573,710,556	1,046,917	-146,098	13	15
F_XAUTRYM1223	29.12.2023	1,898.990	1,869.880	1.56 %	29.11	1,912.000	1,885.190	210,661	398,302,814	402,698	176,321	72	15
F_XAUUSD1023	31.10.2023	1,949.400	1,929.200	1.05 %	20.20	1,967.650	1,939.950	26,922	1,465,095,482	76,059	-70	13	8
F_XAUUSD1223	29.12.2023	1,971.550	1,949.000	1.16 %	22.55	1,989.800	1,960.150	5,726	314,712,632	14,167	1,227	72	8

ONS ALTIN Yakın Vadeli Kontratı

Ekim vadeli ons altın sözleşmesi dün 1939,95 – 1967,65\$ arasında seyrederken, günü yüzde 1,05 yükselişle 1949,40\$ uzlaşma fiyatından kapattı. Spot piyasada saat 08:00 itibariyle ons altın 1948\$ seviyesinde bulunuyor. Sözleşmede yaşanan yükselişle bugün için stratejimizi güncelliyoruz. Sözleşmede 1944\$ destek noktası olarak takip edilebilir. Bu destek altı kapanışların devamında aşağı yönlü pozisyonların artmasına neden olabilir. Bu durumda sözleşme için 1963\$ stop seviyesi eklenerek 1905\$ kar alımı için hedeflenebilir. Buna karşın, yukarıda 1962\$ direnç noktası olarak izleniyor. Bu direncin üzerinde kapanışların devamında yukarı yönlü pozisyonların artması beklenebilir. Sözleşmede 1942\$ stop seviyesi olmak koşuluyla 2001\$ seviyesi değerlendirilebilir. Bugün ABD'de haftalık işsizlik maaşı başvuruları ve CB öncü göstergeler endeksi açıklanacak. New York Ekonomi Kulübünde Fed Başkanı Powell'ın konuşma yapması bekleniyor. Powell'ın söylemleri yakından izlenecektir. Sözleşmede olası oynaklığa karşı yatırımcıların aktif bir kar al/zarar durdur seviyesi belirleyerek hareket etmeleri daha sağlıklı olabilir.

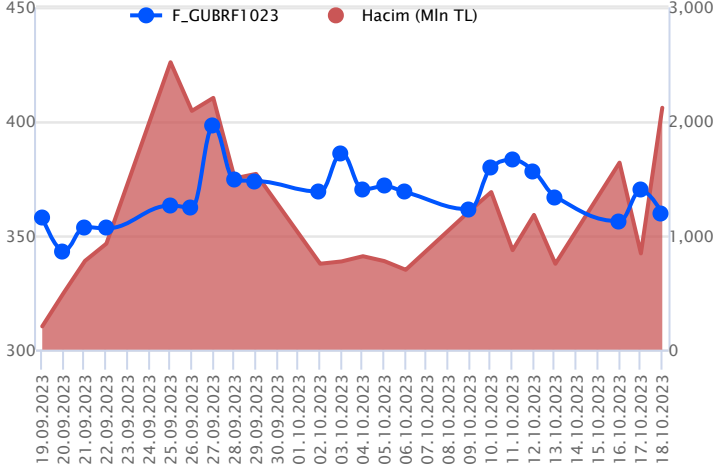
GRAM ALTIN Yakın Vadeli Kontratı

Ekim vadeli gram altın sözleşmesi dün 1770,00 – 1798,03 TL arasında dalgalanarak, günü yüzde 1,43 yükselişle 1783,33 TL uzlaşma fiyatından tamamladı. Spot piyasada saat 08:00 itibariyle gram altın 1754 TL seviyesinde izleniyor. Ons altın 1948\$ ve Dolar/TL kuru 28,02 TL seviyesinde bulunuyor. Bugün yurt içinde açıklanacak önemli bir veri akışı bulunmamaktadır. Jeopolitik riskler sebebiyle piyasalar tedirgin. Bugünde bu konuyla ilgili haber akışları izlenebilir. ABD'de açıklanacak verilerin yanında New York Ekonomi Kulübünde Fed Başkanı Powell'ın konuşması bekleniyor. Powell'ın söylemleri önemli olabilir. Sözleşmede olası oynaklığa karşı yatırımcıların aktif bir kar al/zarar durdur seviyesi belirleyerek hareket etmeleri daha sağlıklı olabilir.

Sözleşme	Vade Ayı	Son Uzlaşma	Önceki Uzlaşma	Değişim %	Günün Düşüşü	Günün Yükselişi	İşlem Adedi	İşlem Hacmi
PAY VADELİ SÖZLEŞMELERİNDE EN FAZLA İŞLEM GÖRENLER								
F_GUBRF1023	31.10.2023	359.720	369.050	-2.5 %	358.000	371.000	58,318	2,120,003,873
F_YKBNK1023	31.10.2023	18.730	19.540	-4.1 %	18.680	19.390	675,026	1,290,474,778
F_THYAO1023	31.10.2023	219.720	228.580	-3.9 %	219.300	225.390	56,539	1,255,098,809

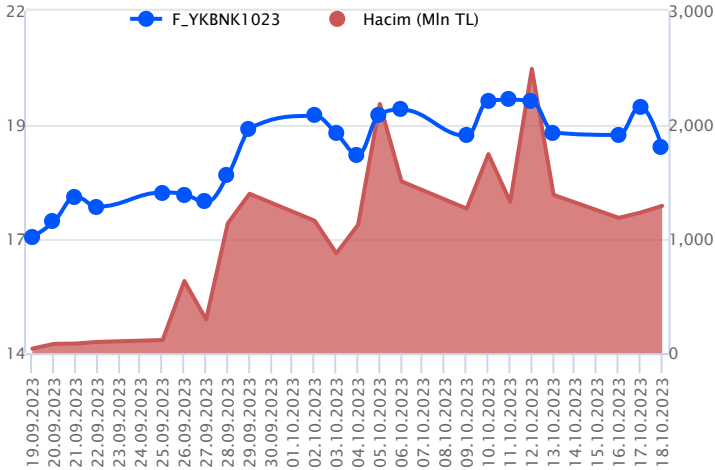
Pay vadeli sözleşmeleri, düşük teminatlarla yüksek tutarlı pozisyonlar almayı mümkün kılar. Pay vadeli sözleşmeleri ile ilgili daha detaylı bilgi almak için Gedik Yatırım VİOP Departmanı ile iletişime geçebilirsiniz.

F_GUBRF1023 Vadeli Kontratı



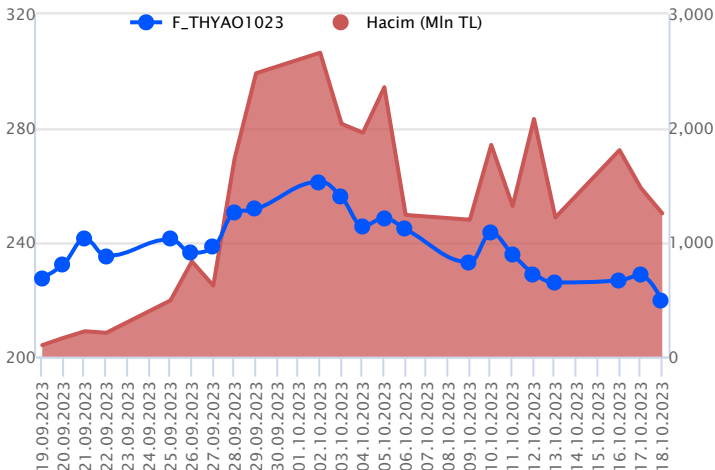
Ekim vadeli GUBRF pay sözleşmesi dün 358,00 TL ile 371,00 TL seviyeleri arasında dalgalanarak günü yüzde 2,53'lük düşüşle 359,72 TL uzlaşma fiyatından tamamladı. Dün satıcılar seyriler ile güne başlayan sözleşmede gün ortasına doğru kayıplar telafi edilse de öğleden sonra artan satış baskısı sonrası sözleşme günü negatif tarafta tamamladı. Endeks tarafında da sert satıcılı seyrilerin etkili olduğu izlendi. Teknik görünümde sözleşmede düşüş eğilimlerinin devamı durumunda 358,00 TL seviyesi destek olup, bu seviye altında 354,00 TL – 351,10 TL ve 345,51 TL seviyeleri sıralı destek noktaları olarak takip edilebilir. Yükseliş eğilimlerinde 363,88 TL seviyesi direnç olarak takip edilebilir. Bu seviye üzerindeki fiyatlamalarda 366,02 TL ve 371,00 TL seviyeleri direnç noktaları olarak gündeme gelebilir. Jeopolitik risklerin piyasalar üzerindeki yarattığı volatilite bugün de devam edebilir. Bu bağlamda haber akışları önemli olmaya devam edecek.

F_YKBNK1023 Vadeli Kontratı



Jeopolitik gerilime ilişkin haber akışlarının ardından piyasada kayıpların derinleştiği görülürken, Ekim vadeli YKBNK sözleşmesi 18,68 TL – 19,39 TL seviyeleri arasında dalgalanarak günü 18,73 TL uzlaşma fiyatından %4,1'lik kayıpla tamamladı. Sözleşmede 19,00 TL altında baskının devam etmesini beklediğimiz atmosferde 22 günlük ortalamanın yer aldığı 18,35 TL – 17,94 TL ve 17,72 TL seviyeleri izlenen desteklerdir. Tepki alımlarının etkili olması durumunda 19,00 TL üzeri kapanışlar takip edilebilir. Böylece yükselişlerde 19,60 TL – 19,80 TL ve 20,00 TL öne çıkan direnç noktalarıdır. Sektör ve piyasa genelinde yaşanan yüksek volatilite nedeniyle alınacak pozisyonlarda temkinli olunması aktif bir stop-loss stratejisine bağlı kalınması faydalı olacaktır.

F_THYAO1023 Vadeli Kontratı



Jeopolitik gerilimin ön planda olduğu atmosferde Ekim vadeli THYAO sözleşmesi 219,30 TL – 225,39 TL seviyeleri arasında dalgalanarak 219,72 TL uzlaşma fiyatından günü %3,9'luk kayıpla tamamladı. 100 günlük ortalamanın bulunduğu bölgeye kadar geri çekilmenin yaşandığı sözleşmede geri çekilmelerde 218,54 TL – 216,25 TL ve 213,00 TL takip edilen desteklerdir. Toparlanmalarda ise 225,50 TL seviyesi önemli olacak. Bu seviyenin üzerinde kalıcılığın sağlanması halinde 226,25 TL – 228,62 TL ve 230,00 TL gündeme gelecek direnç seviyeleridir. Sözleşmede ivmenin yeniden güç kazanabilmesi için ortalamaların üzerinde kapanışlara ihtiyaç duyulurken, harici yükselişlerin tepki mahiyetinde kalacağını değerlendiriyoruz. Yüksek volatilite nedeniyle alınacak pozisyonlarda temkinli olunması aktif bir stop-loss stratejisine bağlı kalınması faydalı olacaktır.

Dayanak Varlıkların Teknik Gösterge Görünümleri

20 Gün Ortalama/Fiyat Kesişmesi (YUKARI)

Güç Göstergeleri Olumlu

RSI ve Momentum göstergelerine göre olumlu olanlar

50 Gün Ortalama/Fiyat Kesişmesi (YUKARI)

Bu şartları sağlayan dayanak varlık bulunmamaktadır.

MACD

XAU/USD	GÜÇLÜ AL
AEFES	GÜÇLÜ SAT
HALKB	GÜÇLÜ SAT
XU030	GÜÇLÜ SAT
BIMAS	ZAYIF SAT

20/50 Gün Ortalama Kesişmesi (YUKARI)

Bu şartları sağlayan dayanak varlık bulunmamaktadır.

Para Girişi Olan Dayanak Varlıklar

	Kapanış	İşlem Hacmi (Mln TL)
ENJSA	56.20	2,353.31118

Yüksek Hacimliler

	İşlem Hacmi (Mln TL)
XU030	62,847.06
XSD25	44,495.82
X10XB	30,784.08
XLBNK	11,524.26
THYAO	6,391.01

20 Gün Ortalama/Fiyat Kesişmesi (AŞAĞI)

BIMAS
ARCLK
VESTL
GUBRF

Güç Göstergeleri Zayıf

PGSUS
TSKB
TTKOM
SASA
KARSN

RSI ve Momentum göstergelerine göre zayıf olanlar

50 Gün Ortalama/Fiyat Kesişmesi (AŞAĞI)

KRDMD
ODAS
ECILC
SISE

Göstergeleri Dipte Olanlar

TSKB
KOZAL
ODAS
HALKB
TCELL

CCI, RSI, Stochastics, Williams' %R , MFI ve DX göstergelerinin ortalaması en düşük olanlar

20/50 Gün Ortalama Kesişmesi (AŞAĞI)

THYAO

Para Çıkışı Olan Dayanak Varlıklar

	Kapanış	İşlem Hacmi (Mln TL)
TUPRS	141.20	5,934.14
ASTOR	119.00	3,962.21

Dayanak Varlıkların Teknik Gösterge Konumları

Kod	5 Günlük H.O	10 Günlük H.O	20 Günlük H.O	50 Günlük H.O	RSI	StochS	MACD	CCI
AEFES	SATIM	SATIM	SATIM	SATIM	SATIM	SATIM	SATIM	SATIM
AKBNK	SATIM	SATIM	SATIM	ALIM	SATIM	ALIM	SATIM	SATIM
AKSEN	SATIM	SATIM	SATIM	SATIM	SATIM	SATIM	SATIM	SATIM
ALARK	SATIM	SATIM	SATIM	SATIM	SATIM	SATIM	SATIM	SATIM
ARCLK	SATIM	SATIM	SATIM	ALIM	SATIM	SATIM	SATIM	SATIM
ASELS	SATIM	SATIM	SATIM	ALIM	SATIM	ALIM	SATIM	SATIM
ASTOR	SATIM	SATIM	SATIM	SATIM	ALIM	SATIM	SATIM	ALIM
BIMAS	SATIM	SATIM	SATIM	ALIM	SATIM	ALIM	SATIM	SATIM
CNH/TRY	ALIM	ALIM	ALIM	ALIM	ALIM	SATIM	ALIM	ALIM
DOHOL	SATIM	SATIM	SATIM	ALIM	SATIM	ALIM	SATIM	SATIM
ECILC	SATIM	SATIM	SATIM	SATIM	SATIM	SATIM	SATIM	SATIM
EKGYO	SATIM	SATIM	SATIM	SATIM	SATIM	SATIM	SATIM	ALIM
ENJSA	ALIM	ALIM	ALIM	ALIM	ALIM	SATIM	ALIM	ALIM
ENKAI	SATIM	SATIM	SATIM	SATIM	SATIM	SATIM	SATIM	ALIM
EREGL	SATIM	SATIM	SATIM	SATIM	SATIM	SATIM	SATIM	ALIM
EUR/TRY	ALIM	ALIM	ALIM	ALIM	ALIM	SATIM	ALIM	ALIM
EUR/USD	SATIM	SATIM	SATIM	SATIM	SATIM	SATIM	ALIM	SATIM
FROTO	SATIM	SATIM	SATIM	SATIM	SATIM	ALIM	SATIM	SATIM
GARAN	SATIM	SATIM	SATIM	SATIM	SATIM	SATIM	SATIM	SATIM
GBP/USD	SATIM	SATIM	SATIM	SATIM	SATIM	SATIM	ALIM	SATIM
GUBRF	SATIM	SATIM	SATIM	ALIM	SATIM	ALIM	SATIM	SATIM
HALKB	SATIM	SATIM	SATIM	SATIM	SATIM	ALIM	SATIM	SATIM
HEKTS	SATIM	SATIM	SATIM	SATIM	SATIM	SATIM	SATIM	SATIM
ISCTR	SATIM	SATIM	SATIM	ALIM	SATIM	ALIM	SATIM	SATIM
ISGYO	SATIM	SATIM	SATIM	ALIM	SATIM	ALIM	SATIM	SATIM
KARSN	SATIM	SATIM	SATIM	SATIM	SATIM	SATIM	SATIM	SATIM
KCHOL	SATIM	SATIM	SATIM	ALIM	SATIM	SATIM	SATIM	SATIM
KOZAA	SATIM	SATIM	SATIM	ALIM	SATIM	ALIM	SATIM	SATIM
KOZAL	SATIM	SATIM	SATIM	SATIM	SATIM	ALIM	SATIM	SATIM
KRDMD	SATIM	SATIM	SATIM	SATIM	SATIM	SATIM	SATIM	SATIM
MGROS	SATIM	SATIM	SATIM	ALIM	SATIM	SATIM	SATIM	SATIM
ODAS	SATIM	SATIM	SATIM	SATIM	SATIM	ALIM	SATIM	SATIM
OYAKC	SATIM	SATIM	SATIM	ALIM	SATIM	SATIM	SATIM	ALIM
PETKM	SATIM	SATIM	SATIM	ALIM	SATIM	ALIM	SATIM	SATIM
PGSUS	SATIM	SATIM	SATIM	SATIM	SATIM	SATIM	SATIM	ALIM
RUB/TRY	ALIM	ALIM	ALIM	ALIM	ALIM	ALIM	ALIM	SATIM
SAHOL	SATIM	SATIM	SATIM	SATIM	SATIM	SATIM	SATIM	SATIM
SASA	SATIM	SATIM	SATIM	SATIM	SATIM	SATIM	SATIM	SATIM
SISE	SATIM	SATIM	SATIM	SATIM	SATIM	SATIM	SATIM	SATIM
SKBNK	SATIM	SATIM	SATIM	ALIM	SATIM	ALIM	SATIM	SATIM
SOKM	SATIM	SATIM	ALIM	ALIM	SATIM	ALIM	SATIM	SATIM
TAVHL	SATIM	SATIM	SATIM	ALIM	SATIM	SATIM	SATIM	SATIM
TCELL	SATIM	SATIM	SATIM	SATIM	SATIM	ALIM	SATIM	SATIM
THYAO	SATIM	SATIM	SATIM	SATIM	SATIM	SATIM	SATIM	SATIM
TKFEN	SATIM	SATIM	SATIM	SATIM	SATIM	SATIM	SATIM	SATIM
TOASO	SATIM	SATIM	SATIM	SATIM	SATIM	SATIM	SATIM	ALIM
TSKB	SATIM	SATIM	SATIM	SATIM	SATIM	ALIM	SATIM	SATIM
TTKOM	SATIM	SATIM	SATIM	SATIM	SATIM	SATIM	SATIM	ALIM
TUPRS	SATIM	SATIM	SATIM	ALIM	SATIM	ALIM	SATIM	SATIM
USD/TRY	ALIM	ALIM	ALIM	ALIM	ALIM	SATIM	ALIM	ALIM
VAKBN	SATIM	SATIM	ALIM	ALIM	SATIM	ALIM	ALIM	SATIM
VESTL	SATIM	SATIM	SATIM	ALIM	SATIM	ALIM	SATIM	SATIM
X10XB	SATIM	SATIM	SATIM	SATIM	SATIM	SATIM	SATIM	ALIM
XAU/TRY	ALIM	ALIM	ALIM	ALIM	ALIM	ALIM	ALIM	ALIM
XAU/USD	ALIM	ALIM	ALIM	ALIM	ALIM	ALIM	ALIM	ALIM
XLBNK	SATIM	SATIM	SATIM	ALIM	SATIM	ALIM	SATIM	SATIM
XSD25	SATIM	SATIM	SATIM	ALIM	SATIM	SATIM	SATIM	SATIM
XU030	SATIM	SATIM	SATIM	SATIM	SATIM	SATIM	SATIM	SATIM
YKBNK	SATIM	SATIM	ALIM	ALIM	SATIM	ALIM	SATIM	SATIM

Kod	Destek 3	Destek 2	Destek 1	Kapanış	Pivot	Direnç 1	Direnç 2	Direnç 3
	DESTEKLER				DİRENÇLER			
F_AEFES1023	92.32	95.95	97.78	99.60	101.41	103.24	106.87	108.70
F_AEFES1123	97.25	100.47	102.08	103.69	105.30	106.91	110.13	111.74
F_AKBNK1023	29.95	30.66	31.19	31.72	31.90	32.43	33.14	33.67
F_AKBNK1123	31.20	31.90	32.40	32.91	33.10	33.60	34.30	34.80
F_AKSEN1023	34.43	35.31	35.74	36.18	36.62	37.05	37.93	38.36
F_AKSEN1123	35.97	36.80	37.23	37.67	38.06	38.49	39.32	39.75
F_ALARK1023	111.20	113.60	115.20	116.80	117.60	119.20	121.60	123.20
F_ALARK1123	116.20	118.72	120.20	121.67	122.72	124.20	126.72	128.20
F_ARCLK1023	158.57	160.53	162.22	163.90	164.18	165.87	167.83	169.52
F_ARCLK1123	164.54	166.53	167.95	169.36	169.94	171.36	173.35	174.77
F_ASELS1023N1	37.27	38.71	39.44	40.17	40.88	41.61	43.05	43.78
F_ASELS1123	38.29	39.95	40.77	41.60	42.43	43.25	44.91	45.73
F_ASTOR1023	109.87	114.36	117.51	120.65	122.00	125.15	129.64	132.79
F_ASTOR1123	114.66	118.96	122.04	125.13	126.34	129.42	133.72	136.80
F_BIMAS1023	284.30	293.40	298.60	303.80	307.70	312.90	322.00	327.20
F_BIMAS1123	297.75	306.44	310.87	315.29	319.56	323.99	332.68	337.11
F_CNHTRY1023	3.87	3.87	3.87	3.87	3.87	3.87	3.87	3.87
F_DOHOL1023	12.81	13.30	13.61	13.91	14.10	14.41	14.90	15.21
F_DOHOL1123	13.38	13.87	14.16	14.45	14.65	14.94	15.43	15.72
F_ECILC1023	48.00	49.41	50.11	50.82	51.52	52.22	53.63	54.33
F_ECILC1123	50.14	51.48	52.16	52.83	53.50	54.18	55.52	56.20
F_EKGYO1023	7.08	7.25	7.33	7.42	7.50	7.58	7.75	7.83
F_EKGYO1123	7.42	7.55	7.64	7.72	7.77	7.86	7.99	8.08
F_ENJSA1023	51.30	53.03	54.70	56.37	56.43	58.10	59.83	61.50
F_ENJSA1123	53.33	55.01	56.68	58.35	58.36	60.03	61.71	63.38
F_ENKAI1023	31.67	32.05	32.25	32.45	32.63	32.83	33.21	33.41
F_ENKAI1123	32.81	33.25	33.51	33.77	33.95	34.21	34.65	34.91
F_EREGL1023	39.35	40.19	40.66	41.13	41.50	41.97	42.81	43.28
F_EREGL1123	40.89	41.75	42.22	42.70	43.08	43.55	44.41	44.88
F_EURTRY1023	29.76	29.85	29.90	29.94	29.99	30.03	30.12	30.17
F_EURTRY1123	30.50	30.66	30.76	30.86	30.92	31.02	31.19	31.28
F_EURUSD1023	1.05	1.05	1.05	1.06	1.06	1.06	1.06	1.06
F_EURUSD1123	1.05	1.05	1.05	1.06	1.06	1.06	1.06	1.07
F_FROTO1023	788.75	806.94	818.13	829.32	836.32	847.51	865.70	876.89
F_FROTO1123	828.68	843.93	853.11	862.28	868.36	877.54	892.79	901.97
F_GARAN1023	45.94	46.90	47.52	48.13	48.48	49.10	50.06	50.68
F_GARAN1123	47.94	48.83	49.44	50.05	50.33	50.94	51.83	52.44
F_GBPUSD1023	1.21	1.21	1.21	1.21	1.22	1.22	1.22	1.23
F_GBPUSD1123	1.21	1.21	1.21	1.21	1.22	1.22	1.22	1.22
F_GUBRF1023	341.88	349.94	354.88	359.82	362.94	367.88	375.94	380.88
F_GUBRF1123	356.11	364.30	369.11	373.93	377.30	382.11	390.30	395.11
F_HALKB1023	13.48	13.83	14.05	14.28	14.40	14.62	14.97	15.19
F_HALKB1123	14.19	14.47	14.65	14.84	14.93	15.11	15.39	15.57
F_HEKTS1023	21.85	22.47	22.85	23.24	23.47	23.85	24.47	24.85
F_HEKTS1123	22.86	23.44	23.75	24.06	24.33	24.64	25.22	25.53
F_ISCTR1023	21.61	22.23	22.64	23.05	23.26	23.67	24.29	24.70
F_ISCTR1123	22.40	23.06	23.47	23.88	24.13	24.54	25.20	25.61
F_ISGYO1023	21.13	21.67	22.07	22.47	22.61	23.01	23.55	23.95
F_ISGYO1123	21.93	22.47	22.85	23.24	23.39	23.77	24.31	24.69
F_KARSN1023	9.89	10.27	10.45	10.64	10.83	11.01	11.39	11.57
F_KARSN1123	10.43	10.75	10.92	11.09	11.24	11.41	11.73	11.90
F_KCHOL1023	139.31	142.49	144.64	146.79	147.82	149.97	153.15	155.30
F_KCHOL1123	145.37	148.32	150.27	152.22	153.22	155.17	158.12	160.07
F_KOZAA1023	59.80	62.48	63.92	65.37	66.60	68.04	70.72	72.16
F_KOZAA1123	62.87	65.41	66.76	68.10	69.30	70.65	73.19	74.54
F_KOZAL1023	23.82	24.83	25.38	25.93	26.39	26.94	27.95	28.50
F_KOZAL1123	24.51	25.71	26.30	26.90	27.50	28.09	29.29	29.88
F_KRDMD1023	26.00	26.83	27.33	27.84	28.16	28.66	29.49	29.99
F_KRDMD1123	27.27	28.02	28.41	28.80	29.16	29.55	30.30	30.69
F_MGROS1023	354.72	361.49	369.19	376.90	375.96	383.66	390.43	398.13
F_MGROS1123	367.71	374.55	382.51	390.46	389.35	397.31	404.15	412.11
F_ODAS1023	11.61	11.82	11.95	12.09	12.16	12.29	12.50	12.63
F_ODAS1123	12.13	12.32	12.44	12.57	12.63	12.75	12.94	13.06
F_OYAKC1023	69.11	70.51	71.53	72.56	72.93	73.95	75.35	76.37
F_OYAKC1123	72.16	73.43	74.46	75.49	75.73	76.76	78.03	79.06
F_PETKM1023	20.31	21.03	21.45	21.86	22.17	22.59	23.31	23.73

Kod	Destek 3	Destek 2	Destek 1	Kapanış	Pivot	Direnç 1	Direnç 2	Direnç 3
	DESTEKLER				DİRENÇLER			
F_PETKM1123	21.12	21.86	22.22	22.59	22.96	23.32	24.06	24.42
F_PGSUS1023	694.10	706.30	713.60	720.90	725.80	733.10	745.30	752.60
F_PGSUS1123	728.15	737.58	742.77	747.97	752.20	757.39	766.82	772.01
F_SAHOL1023	54.18	55.39	56.19	56.98	57.40	58.20	59.41	60.21
F_SAHOL1123	55.99	57.32	58.11	58.91	59.44	60.23	61.56	62.35
F_SASA1023	41.07	41.92	42.49	43.07	43.34	43.91	44.76	45.33
F_SASA1123	42.56	43.48	44.06	44.64	44.98	45.56	46.48	47.06
F_SISE1023	50.25	51.02	51.54	52.06	52.31	52.83	53.60	54.12
F_SISE1123	51.74	52.78	53.37	53.96	54.41	55.00	56.04	56.63
F_SKBNK1023	5.51	5.74	5.88	6.03	6.11	6.25	6.48	6.62
F_SKBNK1123	5.62	5.90	6.08	6.26	6.36	6.54	6.82	7.00
F_SOKM1023	59.32	60.92	62.81	64.69	64.41	66.30	67.90	69.79
F_SOKM1123	61.96	63.49	65.15	66.82	66.68	68.34	69.87	71.53
F_TAVHL1023	119.39	122.23	124.33	126.44	127.17	129.27	132.11	134.21
F_TAVHL1123	123.76	126.78	129.09	131.39	132.11	134.42	137.44	139.75
F_TCELL1023	47.83	49.21	50.00	50.80	51.38	52.17	53.55	54.34
F_TCELL1123	50.03	51.29	52.03	52.76	53.29	54.03	55.29	56.03
F_THYAO1023	211.39	215.35	217.48	219.62	221.44	223.57	227.53	229.66
F_THYAO1123	220.64	224.06	225.81	227.57	229.23	230.98	234.40	236.15
F_TKFEN1023	43.25	45.46	46.67	47.89	48.88	50.09	52.30	53.51
F_TKFEN1123	44.52	47.08	48.37	49.65	50.93	52.22	54.78	56.07
F_TOASO1023	258.27	262.63	266.32	270.00	270.68	274.37	278.73	282.42
F_TOASO1123	270.71	274.33	277.16	280.00	280.78	283.61	287.23	290.06
F_TSKB1023	6.47	6.78	6.96	7.14	7.27	7.45	7.76	7.94
F_TSKB1123	6.82	7.11	7.27	7.43	7.56	7.72	8.01	8.17
F_TTKOM1023	19.44	19.87	20.12	20.37	20.55	20.80	21.23	21.48
F_TTKOM1123	20.36	20.74	20.98	21.21	21.36	21.60	21.98	22.22
F_TUPRS1023	137.55	139.28	141.04	142.80	142.77	144.53	146.26	148.02
F_TUPRS1123	141.11	143.86	146.11	148.37	148.86	151.11	153.86	156.11
F_USDTRY1023	27.60	27.99	28.20	28.41	28.60	28.81	29.21	29.42
F_USDTRY1123	29.03	29.07	29.12	29.18	29.15	29.21	29.24	29.30
F_VAKBN1023	15.32	15.92	16.22	16.52	16.82	17.12	17.72	18.02
F_VAKBN1123	16.03	16.59	16.89	17.18	17.45	17.75	18.31	18.61
F_VESTL1023	63.21	64.61	65.37	66.13	66.77	67.53	68.93	69.69
F_VESTL1123	66.33	67.45	68.26	69.07	69.38	70.19	71.31	72.12
F_X10XB1023	10,223.75	10,225.75	10,226.75	10,227.75	10,228.75	10,229.75	10,231.75	10,232.75
F_X10XB1223	10,976.50	10,976.50	10,976.50	10,976.50	10,976.50	10,976.50	10,976.50	10,976.50
F_XAUTRYM1023	1,740.59	1,755.29	1,768.62	1,781.94	1,783.32	1,796.65	1,811.35	1,824.68
F_XAUTRYM1223	1,857.32	1,871.25	1,884.13	1,897.00	1,898.06	1,910.94	1,924.87	1,937.75
F_XAUUSD1023	1,914.18	1,927.07	1,941.88	1,956.70	1,954.77	1,969.58	1,982.47	1,997.28
F_XAUUSD1223	1,932.58	1,946.37	1,962.23	1,978.10	1,976.02	1,991.88	2,005.67	2,021.53
F_XLBNK1023	6,977.00	7,132.25	7,237.00	7,341.75	7,392.25	7,497.00	7,652.25	7,757.00
F_XLBNK1223	7,552.33	7,683.17	7,766.33	7,849.50	7,897.17	7,980.33	8,111.17	8,194.33
F_XSD251223	5,186.25	5,986.50	6,693.25	7,400.00	7,493.50	8,200.25	9,000.50	9,707.25
F_XU0301023	8,050.75	8,174.25	8,251.50	8,328.75	8,375.00	8,452.25	8,575.75	8,653.00
F_XU0301223	8,656.17	8,770.58	8,837.67	8,904.75	8,952.08	9,019.17	9,133.58	9,200.67
F_YKBNK1023	17.76	18.22	18.47	18.72	18.93	19.18	19.64	19.89
F_YKBNK1123	18.50	18.95	19.18	19.41	19.63	19.86	20.31	20.54

Sözleşme Kodu	Vade Ayı	Uzlaşma Fiyatı	Önceki Uzlaşma Fiyatı	Değişim	Değişim Puan	Gün İçi Yüksek	Gün İçi Düşük	İşlem Miktarı	İşlem Hacim	Açık Pozisyon	Açık Pozisyon Değişimi	Vadeye Kalan Gün Sayısı	Takasbank Başlangıç Teminatı %
ENDEKS KONTRATLARI													
F_XU0300224	29.02.2024	9,498.50	9,729.00	-2.37 %	-230.50	9,661.00	9,487.00	73.00	6,981,365.00	372.00	14.00	134	16
F_XU0301023	31.10.2023	8,315.50	8,622.00	-3.55 %	-306.50	8,498.50	8,297.75	233,233.00	19,573,588,250.00	273,888.00	12,312.00	13	16
F_XU0301223	29.12.2023	8,896.75	9,186.00	-3.15 %	-289.25	9,066.50	8,885.00	4,137.00	371,447,090.00	8,979.00	1,154.00	72	16
DÖVİZ KONTRATLARI													
F_CNHTRY1023	31.10.2023	3.8660	3.8660	0.00 %	0.00	3.8660	3.8660	1	38,660	6	0	13	14
F_CNHTRY1123	30.11.2023	0.0000	0.0000	0.00 %	0.00	0.0000	0.0000					43	14
F_EURTRY1023	31.10.2023	29.9783	29.9796	0.00 %	0.00	30.0793	29.9433	65	1,950,366	14,977	-7	13	16
F_EURTRY1123	30.11.2023	30.8900	30.7736	0.38 %	0.12	31.0893	30.8271	49	1,513,845	1,036	0	43	16
F_EURUSD1023	31.10.2023	1.0557	1.0596	-0.37 %	0.00	1.0605	1.0551	12,112	356,997,945	55,303	1,925	13	4
F_EURUSD1123	30.11.2023	1.0571	1.0614	-0.41 %	0.00	1.0625	1.0564	1,857	54,840,633	4,585	-171	43	4
F_GBPUSD1023	31.10.2023	1.2171	1.2195	-0.20 %	0.00	1.2213	1.2147	219	7,443,890	240	-56	13	5
F_GBPUSD1123	30.11.2023	1.2169	1.2162	0.06 %	0.00	1.2199	1.2139	2	67,835	18	1	43	5
F_RUBTRY1023	31.10.2023	0.0000	0.0000	0.00 %	0.00	0.0000	0.0000					13	21
F_RUBTRY1123	30.11.2023	0.0000	0.0000	0.00 %	0.00	0.0000	0.0000					43	21
F_USDTRY1023	31.10.2023	28.4124	28.3437	0.24 %	0.07	28.9964	28.3900	88,123	2,503,491,068	1,130,538	-29,989	13	15
F_USDTRY1123	30.11.2023	29.1752	29.0851	0.31 %	0.09	29.1891	29.1002	33,899	989,030,233	714,342	29,968	43	15
F_P_USDTRY1023	31.10.2023	0.0000	0.0000	0.00 %	0.00	0.0000	0.0000					13	15
F_P_USDTRY1123	30.11.2023	0.0000	0.0000	0.00 %	0.00	0.0000	0.0000					43	15
KIYMETLİ MADEN KONTRATLARI													
F_XAUTRYM1023	31.10.2023	1,783.330	1,758.160	1.43 %	25.17	1,798.030	1,770.000	322,273	573,710,556	1,046,917	-146,098	13	15
F_XAUTRYM1223	29.12.2023	1,898.990	1,869.880	1.56 %	29.11	1,912.000	1,885.190	210,661	398,302,814	402,698	176,321	72	15
F_XAUUSD1023	31.10.2023	1,949.400	1,929.200	1.05 %	20.20	1,967.650	1,939.950	26,922	1,465,095,482	76,059	-70	13	8
F_XAUUSD1223	29.12.2023	1,971.550	1,949.000	1.16 %	22.55	1,989.800	1,960.150	5,726	314,712,632	14,167	1,227	72	8
PAY VADELİ													
F_AEFES1023	31.10.2023	99.920	105.500	-5.29 %	-5.58	105.050	99.590	4,874	49,703,876	12,044	226	13	16
F_AEFES1123	30.11.2023	103.980	109.070	-4.67 %	-5.09	108.520	103.690	499	5,278,097	1,236	129	43	16
F_AKBNK1023	31.10.2023	31.700	32.680	-3.00 %	-0.98	32.610	31.370	239,387	767,372,454	657,268	-1,592	13	17
F_AKBNK1123	30.11.2023	32.990	33.850	-2.54 %	-0.86	33.790	32.590	5,734	19,085,729	19,482	705	43	17
F_AKSEN1023	31.10.2023	36.220	37.930	-4.51 %	-1.71	37.490	36.180	10,434	38,355,316	38,437	-1,102	13	15
F_AKSEN1123	30.11.2023	37.690	39.280	-4.05 %	-1.59	38.880	37.620	1,822	6,965,627	3,307	1,034	43	15
F_ALARK1023	31.10.2023	116.930	122.330	-4.41 %	-5.40	120.000	116.000	10,955	129,384,090	40,348	-536	13	17
F_ALARK1123	30.11.2023	121.440	126.690	-4.14 %	-5.25	125.250	121.250	611	7,466,968	1,703	183	43	17
F_ARCLK1023	31.10.2023	162.990	166.710	-2.23 %	-3.72	166.150	162.500	12,160	199,731,289	15,502	-336	13	17
F_ARCLK1123	30.11.2023	168.990	172.700	-2.15 %	-3.71	171.940	168.530	264	4,491,942	1,326	39	43	17
F_ASELS1023N1	31.10.2023	40.220	41.530	-3.15 %	-1.31	42.320	40.150	59,053	488,659,636	86,172	-3,016	13	16
F_ASELS1123	30.11.2023	41.640	42.840	-2.80 %	-1.20	44.080	41.600	2,621	11,200,914	12,795	264	43	16
F_ASTOR1023	31.10.2023	120.810	123.680	-2.32 %	-2.87	126.500	118.860	42,268	515,961,123	22,602	2,269	13	19
F_ASTOR1123	30.11.2023	125.000	127.890	-2.26 %	-2.89	130.630	123.250	2,930	37,089,296	5,440	704	43	19
F_BIMAS1023	31.10.2023	304.250	318.450	-4.46 %	-14.20	316.800	302.500	15,180	466,954,648	24,897	512	13	16
F_BIMAS1123	30.11.2023	315.380	329.140	-4.18 %	-13.76	328.260	315.140	510	16,340,148	1,903	105	43	16
F_DOHOL1023	31.10.2023	13.900	14.520	-4.27 %	-0.62	14.600	13.800	210,761	300,581,139	424,172	-12,520	13	17
F_DOHOL1123	30.11.2023	14.450	15.070	-4.11 %	-0.62	15.140	14.360	5,859	8,632,118	28,163	1,963	43	17
F_ECILC1023	31.10.2023	50.970	53.250	-4.28 %	-2.28	52.920	50.810	8,259	42,927,328	13,399	715	13	19
F_ECILC1123	30.11.2023	53.200	55.090	-3.43 %	-1.89	54.850	52.830	519	2,803,195	945	68	43	19
F_EKGYO1023	31.10.2023	7.420	7.740	-4.13 %	-0.32	7.660	7.410	552,150	415,719,200	1,038,318	-60,111	13	18
F_EKGYO1123	30.11.2023	7.700	8.020	-3.99 %	-0.32	7.910	7.690	16,073	12,588,267	76,766	6,528	43	18
F_ENJSA1023	31.10.2023	56.420	55.940	0.86 %	0.48	58.160	54.760	114,306	644,919,703	67,355	-8,553	13	16
F_ENJSA1123	30.11.2023	58.320	57.830	0.85 %	0.49	60.040	56.690	6,024	35,330,359	3,280	7	43	16
F_ENKAI1023	31.10.2023	32.500	33.530	-3.07 %	-1.03	33.010	32.430	41,729	136,469,336	72,542	-6,348	13	17
F_ENKAI1123	30.11.2023	33.720	34.760	-2.99 %	-1.04	34.390	33.690	4,320	14,782,529	9,120	3,184	43	17
F_EREGL1023	31.10.2023	41.140	42.620	-3.47 %	-1.48	42.340	41.030	128,219	533,820,225	390,513	508	13	17
F_EREGL1123	30.11.2023	42.700	44.300	-3.61 %	-1.60	43.930	42.600	10,638	46,017,655	52,346	3,924	43	17
F_FROTO1023	31.10.2023	829.810	863.670	-3.92 %	-33.86	854.510	825.130	2,978	249,151,764	6,947	123	13	16
F_FROTO1123	30.11.2023	864.080	892.930	-3.23 %	-28.85	883.620	859.190	103	8,970,620	482	51	43	16
F_GARAN1023	31.10.2023	48.110	50.170	-4.11 %	-2.06	49.450	47.870	75,897	369,136,586	159,003	-2,805	13	20
F_GARAN1123	30.11.2023	50.020	51.940	-3.70 %	-1.92	51.220	49.720	5,454	27,436,093	10,612	762	43	20
F_GUBRF1023	31.10.2023	359.720	369.050	-2.53 %	-9.33	371.000	358.000	58,318	2,120,003,873	146,545	1,129	13	18
F_GUBRF1123	30.11.2023	373.980	383.560	-2.50 %	-9.58	385.480	372.480	3,214	121,651,869	13,005	897	43	18
F_HALKB1023	31.10.2023	14.260	14.840	-3.91 %	-0.58	14.740	14.170	78,351	113,199,432	158,136	-6,293	13	20
F_HALKB1123	30.11.2023	14.840	15.360	-3.39 %	-0.52	15.200	14.740	4,407	6,596,067	9,369	461	43	20
F_HEKTS1023	31.10.2023	23.180	24.130	-3.94 %	-0.95	24.080	23.080	48,304	113,059,197	101,285	-3,114	13	20
F_HEKTS1123	30.11.2023	24.050	24.890	-3.37 %	-0.84	24.910	24.020	2,605	6,324,131	6,800	498	43	20
F_ISCTR1023	31.10.2023	23.030	24.170	-4.72 %	-1.14	23.880	22.850	236,817	555,014,047	844,331	-5,352	13	19
F_ISCTR1123	30.11.2023	23.860	25.050	-4.75 %	-1.19	24.790	23.720	6,276	15,312,678	37,323	496	43	19
F_ISGYO1023	31.10.2023	22.520	23.440	-3.92 %	-0.92	23.150	22.210	50,332	114,008,879	178,271	1,216	13	19
F_ISGYO1123	30.11.2023	23.240	24.150	-3.77 %	-0.91	23.920	23.000	1,136	2,664,088	2,646	-34	43	19

Sözleşme Kodu	Vade Ayı	Uzlaşma Fiyatı	Önceki Uzlaşma Fiyatı	Değişim	Değişim Puan	Gün İçi Yüksek	Gün İçi Düşük	İşlem Miktarı	İşlem Hacim	Açık Pozisyon	Açık Pozisyon Değişimi	Vadeye Kalan Gün Sayısı	Takasbank Başlangıç Teminatı %
PAY VADELİ													
F_KARSN1023	31.10.2023	10.650	11.270	-5.50 %	-0.62	11.200	10.640	47,969	52,163,305	76,793	-1,351	13	17
F_KARSN1123	30.11.2023	11.080	11.680	-5.14 %	-0.60	11.560	11.070	1,801	2,037,726	4,582	698	43	17
F_KCHOL1023	31.10.2023	146.800	152.040	-3.45 %	-5.24	151.000	145.670	28,061	415,437,032	82,296	-2,443	13	17
F_KCHOL1123	30.11.2023	152.520	157.260	-3.01 %	-4.74	156.170	151.270	1,486	22,825,446	4,144	154	43	17
F_KOZAA1023	31.10.2023	65.400	69.510	-5.91 %	-4.11	69.270	65.150	50,636	341,626,732	119,214	2,503	13	16
F_KOZAA1123	30.11.2023	68.100	72.140	-5.60 %	-4.04	71.850	67.960	4,756	33,178,685	10,978	1,425	43	16
F_KOZAL1023	31.10.2023	26.050	27.590	-5.58 %	-1.54	27.400	25.840	91,731	245,349,273	167,031	2,452	13	18
F_KOZAL1123	30.11.2023	26.960	28.500	-5.40 %	-1.54	28.690	26.900	9,389	26,435,503	23,707	-3,911	43	18
F_KRDMD1023	31.10.2023	27.830	29.320	-5.08 %	-1.49	28.980	27.650	145,425	415,070,691	286,273	1,053	13	18
F_KRDMD1123	30.11.2023	28.830	30.310	-4.88 %	-1.48	29.910	28.770	8,596	25,333,235	14,328	2,449	43	18
F_MGROS1023	31.10.2023	377.680	377.060	0.16 %	0.62	382.720	368.250	4,063	152,808,061	5,017	-254	13	18
F_MGROS1123	30.11.2023	390.010	389.160	0.22 %	0.85	396.200	381.400	327	12,744,929	558	-1	43	18
F_ODAS1023	31.10.2023	12.080	12.490	-3.28 %	-0.41	12.360	12.020	388,665	475,029,832	958,796	-7,628	13	18
F_ODAS1123	30.11.2023	12.520	12.930	-3.17 %	-0.41	12.810	12.500	26,840	34,076,844	78,602	7,899	43	18
F_OYAKC1023	31.10.2023	72.770	74.220	-1.95 %	-1.45	74.320	71.900	23,361	170,524,445	34,146	-2,223	13	18
F_OYAKC1123	30.11.2023	75.440	76.710	-1.66 %	-1.27	77.000	74.700	791	5,974,760	2,269	42	43	18
F_PETKM1023	31.10.2023	21.850	23.200	-5.82 %	-1.35	22.900	21.760	326,370	730,129,394	637,368	3,543	13	16
F_PETKM1123	30.11.2023	22.640	24.010	-5.71 %	-1.37	23.690	22.590	7,551	17,500,181	32,624	1,006	43	16
F_PGSUS1023	31.10.2023	720.660	748.620	-3.73 %	-27.96	738.000	718.500	4,479	325,348,678	7,293	-37	13	17
F_PGSUS1123	30.11.2023	748.190	774.760	-3.43 %	-26.57	761.620	747.000	414	31,253,458	966	106	43	17
F_SAHOL1023	31.10.2023	57.030	58.890	-3.16 %	-1.86	58.620	56.610	86,570	496,828,395	283,618	-20,335	13	15
F_SAHOL1123	30.11.2023	58.950	61.010	-3.38 %	-2.06	60.760	58.640	10,968	65,145,463	15,770	3,189	43	15
F_SASA1023	31.10.2023	43.080	44.300	-2.75 %	-1.22	44.180	42.760	42,050	181,247,074	94,684	-714	13	20
F_SASA1123	30.11.2023	44.690	45.910	-2.66 %	-1.22	45.900	44.400	1,051	4,697,019	5,126	79	43	20
F_SISE1023	31.10.2023	52.100	53.470	-2.56 %	-1.37	53.080	51.790	77,397	406,018,973	159,698	-2,778	13	18
F_SISE1123	30.11.2023	54.120	55.400	-2.31 %	-1.28	55.450	53.820	4,295	23,361,251	16,741	575	43	18
F_SKBNK1023	31.10.2023	6.050	6.470	-6.49 %	-0.42	6.330	5.960	404,968	247,292,615	652,302	12,869	13	21
F_SKBNK1123	30.11.2023	6.270	6.720	-6.70 %	-0.45	6.640	6.180	42,683	27,060,247	51,964	28,145	43	21
F_SOKM1023	31.10.2023	64.670	64.580	0.14 %	0.09	66.020	62.530	25,448	164,932,638	38,976	60	13	17
F_SOKM1123	30.11.2023	66.860	67.010	-0.22 %	-0.15	68.200	65.010	1,654	11,095,643	2,528	118	43	17
F_TAVHL1023	31.10.2023	126.480	132.270	-4.38 %	-5.79	130.000	125.060	15,904	201,976,193	46,644	1,746	13	17
F_TAVHL1123	30.11.2023	131.390	136.720	-3.90 %	-5.33	135.140	129.810	2,058	27,170,747	2,893	1,111	43	17
F_TCELL1023	31.10.2023	50.900	53.220	-4.36 %	-2.32	52.750	50.580	47,026	242,611,255	159,607	2,299	13	16
F_TCELL1123	30.11.2023	52.800	55.090	-4.16 %	-2.29	54.560	52.560	1,679	9,002,348	12,136	262	43	16
F_THYAO1023	31.10.2023	219.720	228.580	-3.88 %	-8.86	225.390	219.300	56,539	1,255,098,809	110,065	-5,104	13	16
F_THYAO1123	30.11.2023	227.750	236.950	-3.88 %	-9.20	232.640	227.470	3,034	69,854,751	6,861	61	43	16
F_TKFEN1023	31.10.2023	47.860	51.220	-6.56 %	-3.36	51.080	47.660	19,371	95,212,923	130,318	3,606	13	16
F_TKFEN1123	30.11.2023	49.880	52.730	-5.40 %	-2.85	53.500	49.650	534	2,712,914	1,504	148	43	16
F_TOASO1023	31.10.2023	270.810	274.870	-1.48 %	-4.06	275.050	267.000	9,930	269,728,621	35,818	963	13	15
F_TOASO1123	30.11.2023	281.390	284.460	-1.08 %	-3.07	284.390	277.940	649	18,275,655	1,317	178	43	15
F_TSKB1023	31.10.2023	7.130	7.650	-6.80 %	-0.52	7.580	7.090	191,142	140,255,030	492,323	-17,604	13	20
F_TSKB1123	30.11.2023	7.400	7.950	-6.92 %	-0.55	7.850	7.400	13,915	10,634,829	39,047	2,508	43	20
F_TTKOM1023	31.10.2023	20.370	21.100	-3.46 %	-0.73	20.980	20.300	91,073	188,127,059	236,788	-3,487	13	19
F_TTKOM1123	30.11.2023	21.190	21.870	-3.11 %	-0.68	21.750	21.130	4,723	10,156,191	14,987	2,153	43	19
F_TUPRS1023	31.10.2023	142.660	146.340	-2.51 %	-3.68	144.500	141.010	51,583	734,717,393	60,870	-1,552	13	16
F_TUPRS1123	30.11.2023	147.850	151.630	-2.49 %	-3.78	151.600	146.600	2,113	31,225,747	5,280	146	43	16
F_VAKBN1023	31.10.2023	16.570	17.540	-5.53 %	-0.97	17.420	16.520	236,469	404,214,288	414,826	-27,351	13	19
F_VAKBN1123	30.11.2023	17.220	18.140	-5.07 %	-0.92	18.020	17.160	5,781	10,182,219	13,825	1,123	43	19
F_VESTL1023	31.10.2023	66.430	68.760	-3.39 %	-2.33	68.170	66.010	15,518	104,251,459	110,288	110	13	16
F_VESTL1123	30.11.2023	68.780	71.120	-3.29 %	-2.34	70.500	68.570	2,084	14,478,213	1,955	540	43	16
F_YKBNK1023	31.10.2023	18.730	19.540	-4.15 %	-0.81	19.390	18.680	675,026	1,290,474,778	1,054,195	-35,550	13	17
F_YKBNK1123	30.11.2023	19.420	20.290	-4.29 %	-0.87	20.080	19.400	10,720	21,246,803	83,840	984	43	17

*Takasbank pozisyon limitlerine ulaşmak için [tıklayınız.](#)

**Gedik Yatırım Menkul Değerler A.Ş. - Yatırım Danışmanlığı Birimi**

Ünvan : Gedik Yatırım Menkul Değerler A.Ş.

Adres : Altayçeşme Mah. Çamlı Sok. Ofis Park Maltepe No:21/4 Kat:10-11-12 Maltepe/İstanbul

Tel : (0216) 453 0053

E-Posta : vadeli@gedik.com

***Gedik Yatırım VİOP Bülteni, Genel Yatırım Tavsiyesi Kapsamında Yatırım Danışmanlığı Birimi Tarafından Hazırlanmaktadır.**

YASAL UYARI

Burada yer alan bilgiler Gedik Yatırım tarafından bilgilendirme amacıyla hazırlanmıştır. Yatırım sinyal, bilgi, yorum ve tavsiyeleri yatırım danışmanlığı kapsamında değildir. Yatırım danışmanlığı hizmeti; aracı kurumlar, portföy yönetim şirketleri, mevduat kabul etmeyen bankalar ile müşteri arasında imzalanacak yatırım danışmanlığı sözleşmesi çerçevesinde sunulmaktadır. Burada yer alan sinyal, yorum ve tavsiyeler, herhangi bir yatırım aracının alım satım önerisi ya da getiri vaadi olarak yorumlanmamalıdır. Bu görüşler mali durumunuz ile risk ve getiri tercihlerinize uygun olmayabilir ve sadece burada yer alan bilgilere ve sinyallere dayanarak yatırım kararı verilmesi beklentilerinize uygun sonuçlar doğurmayabilir. Burada yer alan sinyaller, fiyatlar, veriler ve bilgilerin tam ve doğru olduğu garanti edilemez; içerik, haber verilmeksizin değiştirilebilir. Tüm sinyal ve veriler, Gedik Yatırım tarafından güvenilir olduğuna inanılan kaynaklardan alınmıştır. Bu sinyal ve kaynakların kullanılması nedeni ile ortaya çıkabilecek hatalardan ve zararlardan Gedik Yatırım sorumlu değildir.

Genel Müdürlük

Altayçeşme Mah. Çamlı Sok. Ofis Park Maltepe No:21/4 Kat:10-11-12 Maltepe/ İstanbul/Türkiye Tel: (0216) 453 00 00 (pbx) Faks: (0216) 377 11 36

Alanya

Şekerhane Mah. Atatürk Cad.(Hancı Pastanesi Üstü) Balta İş Hanı 1100 Sok. Dış Kapı No : 9 İç Kapı No : 206 Alanya - Antalya Tel: (0242) 519 23 17 (pbx) Faks: (0242) 513 93 81

Adana-Seyhan

Çınarlı Mah. Ziyapaşa Bulvarı No: 78 Güneş Ziyapaşa İş Merkezi Kat :5 No :504 Seyhan/ADANA Tel: (0322) 355 03 50 (pbx) Faks: (0322) 290 35 18

Ankara - Çankaya

Simon Bolivar Cad. No: 8/6 Çankaya/ANKARA Tel: (0312) 438 27 00 (pbx) Faks: (0312) 438 27 47

Ankara - Kızılay

Mustafa Kemal Mah. 2157 Sk. Dış Kapı No : 2 İç Kapı No : 11 Çankaya/ ANKARA Tel: (0312) 232 09 49 (pbx) Faks: (0312) 232 09 49

Antalya

Elmalı Mah. Cumhuriyet Cad. Dış Kapı No : 40 Gültekin İşhanı Kat: 3 İç Kapı No : 301 Muratpaşa / ANTALYA Tel: (0242) 248 35 20 (pbx) Faks: (0242) 244 29 10

Aydın

Hasanefendi-Ramazan Paşa Mah. İstiklal Cad. Dış Kapı No : 23 İç Kapı No : 1 Efeler/AYDIN Tel: (0256) 999 17 87 (pbx) Faks:

Aydın - Kuşadası

Türkmen mah. Atatürk Bulvarı Belvü Sitesi C Blok Kat 2 Daire 3 Kuşadası /AYDIN Tel: (0256) 618 44 77 (pbx) Faks: (0256) 618 44 91

Aydın - Nazilli

Altıntaş Mah. İstasyon Bulvarı No:19 Kat:4 Daire:12 Nazilli / AYDIN Tel: (0256) 314 15 98 (pbx) Faks: (0256) 315 88 52

Bağdat Caddesi Private

Caddebostan Mah. Kantarcı Rıza Sk. Dış Kapı No:1 K:4 İç Kapı No:8 Kadıköy / İSTANBUL Tel: (0216) 453 01 05 (pbx) Faks: (0216) 411 23 54

Balıkesir

Eski Kuyumcular Mah. Anafartalar Cad. Acarlar İş Merkezi Dış Kapı No : 23 İç Kapı No : 1 Karesi - BALIKESİR Tel: (0266) 999 12 40 (pbx) Faks:

Bandırma

Dere Mah. Ordu Cad. Kapı No:3 İç Kapı No:2 Bandırma/ BALIKESİR Tel: (0226) 999 10 75 (pbx) Faks:

Bodrum

Taşyaka Mah. Ölüdeniz (TSY) Cad. No : 21 İç Kapı No : 3 Fethiye / Muğla Tel: (0252) 316 32 70 (pbx) Faks: (0252) 316 92 70

Bursa

İhsaniye Mah. İknur Sok. Dış Kapı No: 1D İç Kapı No: 8 Nilüfer/Bursa Tel: (0224) 220 51 50 (pbx) Faks: (0224) 220 50 99

Bursa - Nilüfer

Oduluk Mah. Liman Cad. No:7 Nilüfer / BURSA Tel: (0224) 275 35 50 (pbx) Faks: (0224) 451 79 66

Çanakkale

Kemalpaşa Mah. Şair Ece Ayhan Meydanı Dış Kapı No: 22 Kat: 2 İç Kapı No:2 Merkez / ÇANAKKALE Tel: (0286) 999 17 02 (pbx) Faks:

Çorlu

Zafer Mah. Cumhuriyet Bulvarı Dış Kapı No:9T1 İç Kapı No:114 Çorlu TEKİRDAĞ Tel: (0282) 888 96 20 (pbx) Faks:

Çorum - Merkez

Yavruturna Mah. 1. Maliye Sok. No: 1 Kat: 4 D: 22 Çorum Tel: (0364) 211 11 45 (pbx) Faks: (0364) 201 05 63

Denizli - Merkez

Saraylar Mah. İkinci Ticari Yol Sok.No:24 Kat:4 D:8 DENİZLİ Tel: (0258) 263 80 15 (pbx) Faks: (0258) 241 91 01

Edirne - Merkez

İstasyon Mah. Hakim Çağlar Işık Cad. Dış Kapı No : 1 İç Kapı No : 30 Merkez / Edirne Tel: (0284) 212 45 61 (pbx) Faks: (0284) 213 37 78

Elazığ - Merkez

Cumhuriyet Mah. Beyzade Efendi Bulvarı Temizer Apt. NO:1/3 A Blok Merkez / Elazığ Tel: (0424) 234 57 40 (pbx) Faks:

Eskişehir - Merkez

Akarbaşı Mah. Atatürk Bulvarı No : 77 A Odunpazarı / ESKİŞEHİR Tel: (0222) 230 09 08 (pbx) Faks: (0222) 220 37 02

Etiler Private

Etiler Mah. Yıldız Çiçeği Sok. No:11 Beşiktaş/İstanbul Tel: (0212) 999 50 11 (pbx) Faks:

Gaziantep

İncil Pınar Mah. Nail Bilen Cad. Uğur Plaza Sitesi Uğur Plaza Blok No: 5 İç Kapı No: 35 Şehitkamil / Gaziantep Tel: (0342) 909 01 54 (pbx) Faks:

İstanbul - Ataşehir

Barbaros Mah. İhlamur Bulvarı Sarkaç Sok. Ağaoğlu My Prestige No:1 D: 12-13 Ataşehir/İSTANBUL Tel: (0216) 560 37 00 (pbx) Faks: (0216) 688 67 86

İstanbul - Bakırköy

Cevizlik Mah. Muhasebeci Sok. Neşe Han No: 1 Kat:3 Bakırköy/İSTANBUL Tel: (0212) 660 85 25 (pbx) Faks: (0212) 570 03 03

İstanbul - Kapalıçarşı

Kürkçüler Sk. No: 25 Eminönü/Kapalıçarşı/İSTANBUL Tel: (0212) 513 40 01 (pbx) Faks: (0212) 527 16 86

İstanbul - Maltepe

Bağlarbaşı Mah. Bağdat Caddesi. Gedik İş Merkezi A Blok No: 414 Kat: 2 Daire: 22 İSTANBUL Tel: (0216) 399 00 42 (pbx) Faks: (0216) 399 18 17

İstanbul - Şişli

Esentepe Mah. Büyükdere Cad. Dış Kapı N201 Loft Residence İç Kapı N 50 Şişli / İSTANBUL Tel: (0212) 385 42 00 (pbx) Faks: (0212) 283 92 80

İstanbul - Tophane

Necatibey Cad. Alipaşa Degirmen Sok. No: 24 34425 Tophane/Karaköy/ İSTANBUL Tel: (0212) 251 60 06 (pbx) Faks: (0212) 293 49 03

İstanbul - Ümraniye

İnkılap Mah. Küçüksu Cad. Çeşminaz Sok. NO:2/7 Kat:3 Ümraniye Tel: (0216) 461 33 90 (pbx) Faks: (0216) 328 10 32

İzmir

Akdeniz Mah. Akdeniz Cad. Dış Kapı No : 1 İç Kapı No : 303 Konak / İZMİR Tel: (0232) 465 10 20 (pbx) Faks: (0232) 464 66 22

Karabük - Merkez

Bayır Mah. Menderes Cad. Çebioğlu Twin Towers B Blok Dış Kapı No :2 İç Kapı No : 107 Merkez / Karabük Tel: (0370) 502 15 90 (pbx) Faks: (0370) 502 15 93

Kayseri

Hunat Mah. Postalar Geçidi Sok. Ak Plaza Dış Kapı No :1 İç Kapı No : 206 Melikgazi - Kayseri Tel: (0352) 222 78 26 (pbx) Faks: (0352) 221 48 27

Kocaeli - Gebze

Hacı Halil Mah. Hükümet Cad. No: 95 Gebze/KOCAELİ Tel: (0262) 642 34 00 (pbx) Faks: (0262) 641 82 01

Kocaeli - İzmit Şubesi

Körfez Mahallesi Ankara Karayolu Cad. Dış Kapı No : 123/ 2 İç Kapı No : 9 İzmit / Kocaeli Tel: (0262) 999 18 14 (pbx) Faks: (0216) 377 11 36

Konya - Selçuklu

Beyazıt Mahallesi, Hüsnü Aşk Sok. Bezirci İş Merkezi Kat:4 D:403 Selçuklu / KONYA Tel: (0332) 238 59 60 (pbx) Faks: (0332) 238 59 75

Malatya - Battalgazi

Büyük Hüseyin Bey Mah. Atatürk Cad. Anadolu İş Merkezi K: 3 No: 23 D: 9-10-11 Battalgazi / MALATYA Tel: (0422) 325 62 67 (pbx) Faks: (0422) 322 23 72

Manisa - Merkez

Anafartalar Mah. Mustafa Kemal Paşa Cad. Kamil Mentş Apt. No: 34/1 MANİSA Tel: (0236) 239 42 98 (pbx) Faks: (0236) 239 43 02

Mersin - Akdeniz

Mahmudiye Mah. Atatürk Cad. Adil Kanun İş Hanı Kat: 2 Akdeniz / MERSİN Tel: (0324) 238 18 18 (pbx) Faks: (0324) 231 22 52

Muğla - Fethiye

Babataş Mah. 774. Sok. No.2 Fethiye / Muğla Tel: (0252) 612 07 60 (pbx) Faks: (0252) 612 36 46

Ordu - Altınordu

Düz Mah. Yıldırım Cad. Dış Kapı No : 4 İç Kapı No : 503 Altınordu / ORDU Tel: (0452) 222 07 49 (pbx) Faks: (0452) 220 07 50

Sakarya - Adapazarı

Tiğcılar Mah. Yenicami Sok. Dış Kapı No:5 İç Kapı No: 201 Adapazarı- Sakarya Tel: (0264) 279 83 89 (pbx) Faks: (0264) 281 03 88

Samsun - İlkadım

Hançerli Mah. Dervişzade Sok. Albayrak İş Merkezi No :5 Kat:6 İç Kapı No :5 İlkadım /Samsun Tel: (0362) 431 63 43 (pbx) Faks: (0362) 431 33 89

Trabzon - Ortahisar

Kemerkaya Mah. K.Maraş Cad. Ticaret Mektep Sk. Ustaömeroğlu İş Merkezi No: 9/9 Ortahisar/TRABZON Tel: (0462) 326 09 97 (pbx) Faks: (0462) 326 38 67

Uşak - Merkez

İsmetpaşa Cad. No: 45 K: 2 Mavi Plaza UŞAK Tel: (0276) 227 27 44 (pbx) Faks: (0276) 227 27 37

Yeşilyurt Private Şube

Yeşilyurt Mah. Siphioğlu Cad. No : 14 İç Kapı No : 5 Bakırköy / İSTANBUL Tel: (0000) 000 00 00 (pbx) Faks:

Zonguldak - Ereğli

Müftü Mahallesi Süheyla Erel Sokak. No:2/1 Ay City İş Merkezi 7. Kat Ofis No:85 Karadeniz Ereğli / ZONGULDAK Tel: (0372) 329 10 00 (pbx) Faks: (0372) 316 66 30