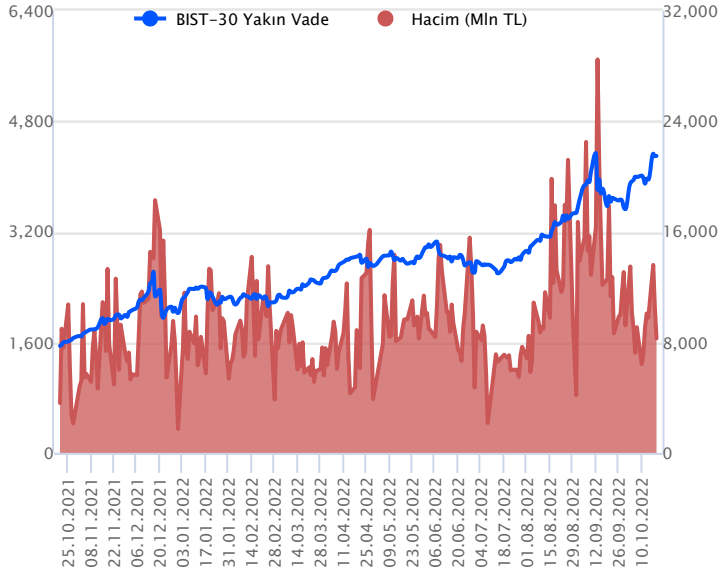


Sözleşme Kodu	Vade Ayı	Uzlaşma Fiyatı	Önceki Uzlaşma Fiyatı	Değişim	Değişim Puan	Gün İçi Yüksek	Gün İçi Düşük	İşlem Miktarı	İşlem Hacim	Açık Pozisyon	Açık Pozisyon Değişimi	Vadeye Kalan Gün Sayısı	Takasbank Başlangıç Teminatları
ENDEKS KONTRATLARI													
F_XU0301022	31.10.2022	4,299.50	4,284.00	0.36 %	15.50	4,359.00	4,253.50	192,464.00	8,280,468,420.00	351,978.00	-18,688.00	12	4,955
F_XU0301222	30.12.2022	4,525.00	4,506.25	0.42 %	18.75	4,584.50	4,480.00	5,008.00	226,668,517.50	7,512.00	633.00	72	4,955

BIST 30 Yakın Vadeli Kontratı



Ekim vadeli endeks sözleşmede dün kararsız seyirlerde dalgalı bir gün geçirdi ve 4.253,50 ile 4.359,00 seviyeleri arasında dalgalanarak günü %0,36'lık yükselişle 4.299,50 uzlaşma fiyatından tamamladı. Akşam seansı kapanışı ise uzlaşma fiyatının hemen altında 4.296,75 seviyesinde gerçekleşti. Hafta başında yaşanan sert yükseliş sonrası son iki işlem günü yataya yakın kararsız seyirler sözleşme üzerinde etkili oluyor. Bugün TCMB faiz kararı takip edilecek olup, veri ile beraber volatilité artabilir. Bu sabah ABD vadeliileri karışık seyirler izlerken, Avrupa endeksleri yataya yakın hafif satıcılı açılışlara işaret ediyor. Asya piyasalarında ise ağırlıklı kırmızı ton hakim. Bu bağlamda sözleşmenin güne yataya yakın bir başlangıç yapmasını bekliyoruz.

Sözleşmede dün bültende belirttiğimiz seviyeleri korumaya devam ediyoruz. Yukarıda 4.386 ve 4.425 seviyelerini gün içerisinde direnç olarak izliyoruz. Fiyatlamaların 4.425 üzerinde kalıcılık sağlaması durumunda 4.560 ve 4.700 seviyelerinin gündeme gelebileceğini düşünüyoruz. Aşağıda ise 4.223 – 4.200 aralığı destek bölgesi olup, düşüşlerin 4.200 altına sarkması durumunda 4.040 civarı test edilebilir.

Endeks - 30 Yakın Vadeli Aracı Kurum Dağılımı Günlük Değişim

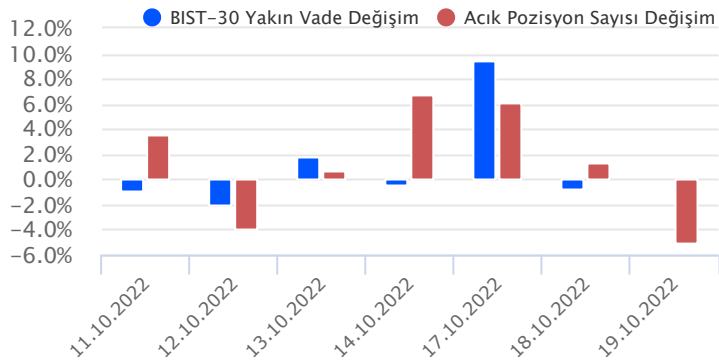
Long			Short		
Kurum	Net Lot	Pay (%)	Kurum	Net Lot	Pay (%)
Bank of America	10.059	39	Garanti Yatırım	15.264	59
Halk Yatırım	3.868	15	Tab Yatırım	4.815	19
HSBC Yatırım	3.200	12	Tacirler Yatırım	1.865	7
Yapı Kredi Yatırım	2.624	10	İş Yatırım	1.790	7
Oyak Yatırım	1.097	4	Tera Yatırım	897	4
Diğer	5.069	20	Diğer	1.286	5

İlk 5 Kurum Satım Ağırlıklı

Endeks - 30 Yakın Vadeli Aracı Kurum Dağılımı Tüm Vade

Long			Short		
Kurum	Net Lot	Pay (%)	Kurum	Net Lot	Pay (%)
Teb Yatırım	145.867	73	Tacirler Yatırım	42.020	21
Garanti Yatırım	22.858	12	Bank of America	38.419	19
Yapı Kredi Yatırım	15.132	8	HSBC Yatırım	22.218	11
Ünlü Menkul	4.298	2	İş Yatırım	16.596	8
Gedik Yatırım	2.304	1	Oyak Yatırım	14.740	7
Diğer	9.025	5	Diğer	65.491	33

İlk 5 Kurum Alım Ağırlıklı

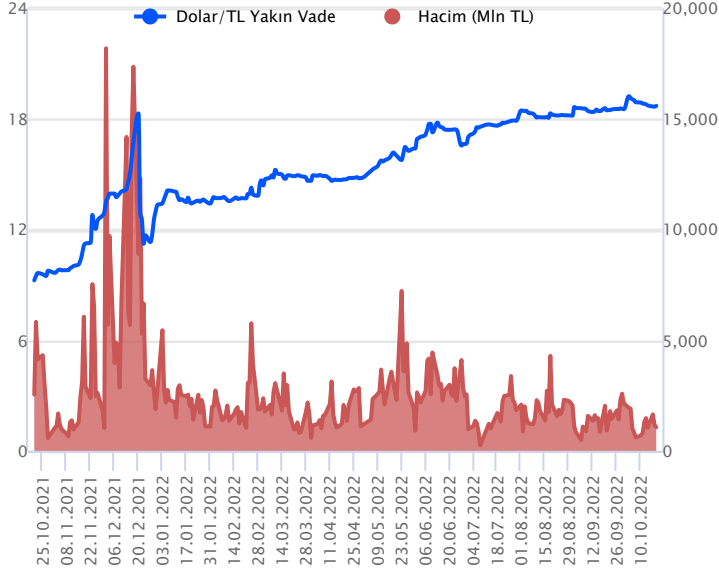


Fiyat (%) Açık Pozisyon (%) Yorum

Artış	Artış	Yükselişin devamlılığı için sinyal olarak kabul edilebilir.
Artış	Azalış	Yükselişin desteklenmediğini gösterir.
Azalış	Artış	Düşüşlerin devamlılığı için sinyal olarak kabul edilebilir.
Azalış	Azalış	Düşüşlerin desteklenmediğini gösterir.

Sözleşme Kodu	Vade Ayı	Uzlaşma Fiyatı	Önceki Uzlaşma Fiyatı	Değişim	Değişim Puan	Gün İçi Yüksek	Gün İçi Düşük	İşlem Miktarı	İşlem Hacim	Açık Pozisyon	Açık Pozisyon Değişimi	Vadeye Kalan Gün Sayısı	Takasbank Başlangıç Teminatları
DÖVİZ KONTRATLARI													
F_EURTRY1022	31.10.2022	18.3461	18.4192	-0.40 %	-0.07	18.4180	18.3000	266	4,881,835	7,856	-62	12	2,170
F_EURTRY1122	30.11.2022	18.8200	18.9125	-0.49 %	-0.09	18.8913	18.8035	87	1,638,581	365	43	42	2,170
F_EURUSD1022	31.10.2022	0.9795	0.9852	-0.58 %	-0.01	0.9846	0.9768	20,571	374,559,949	50,602	2,165	12	557
F_EURUSD1122	30.11.2022	0.9821	0.9877	-0.57 %	-0.01	0.9869	0.9791	684	12,484,597	1,277	47	42	557
F_USDTRY1022	31.10.2022	18.7183	18.6745	0.23 %	0.04	18.7401	18.6645	57,026	1,066,524,102	982,527	-37,088	12	2,080
F_USDTRY1122	30.11.2022	19.1768	19.1389	0.20 %	0.04	19.2277	19.1300	34,550	662,477,324	880,027	6,796	42	2,080

Dolar/TL Yakın Vadeli Kontratı



Ekim vadeli Dolar/TL sözleşmesi dün 18,6645 ile 18,7401 seviyeleri arasında dalgalanarak günü %0,23'lük yükselişle 18,7183 uzlaşma fiyatından tamamladı. ABD'de eylül ayında inşaat izinleri 1,564 bin ile beklentilerin üzerinde artış kaydederken, konut başlangıçları ise 1.439 bin ile beklentilerin altında gerçekleşti. Fed Bej kitap raporunda, ABD'deki ekonomik faaliyetin ılımlı bir şekilde arttığı, ABD'li şirketlerin ise zayıflayan talebe yönelik endişeleri nedeniyle ekonomik görünüm konusunda daha karamsar hale geldiği bildirildi. Açıklanan verilerin fiyatlamalara etkisi olmadığını söyleyebiliriz. Bugün gözler TCMB'nin faiz kararında olacak. Beklentimiz politika faizinin 100 baz puan indirilerek %11,00 düzeyine çekilmesi yönünde. ABD'de ise haftalık işsizlik maaşı başvuruları ve ikinci el konut satışları ön planda olacak. Hafta başından itibaren yatay seyirlerin etkili olduğu Dolar/TL spot kuru, bu sabah saat 08:30 itibariyle 18,58'li seviyelerde işlem görüyor. Dolar endeksi ise 112.78 civarında seyreliyor. Bu bağlamda sözleşmede gün içerisinde yukarıda 18,75 - 18,82 ve 18,88 seviyeleri direnç olarak izlenebilir. Aşağıda 18,60 - 18,55 ve 18,51 seviyeleri destek olarak takip edilebilir.

Dolar/TL Yakın Vade Aracı Kurum Dağılımı Günlük Değişim

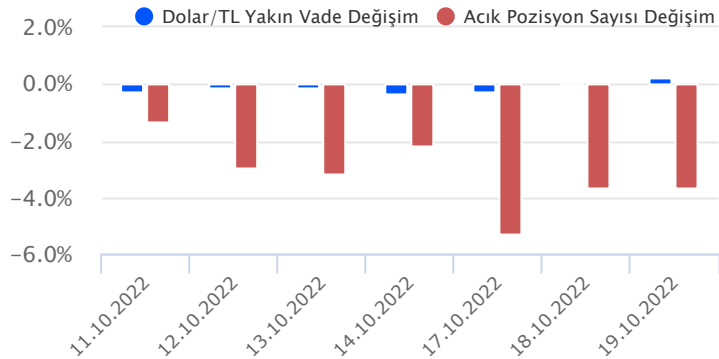
Long			Short		
Kurum	Net Lot	Pay (%)	Kurum	Net Lot	Pay (%)
Akbank	17.328	43	Ak Yatırım	20.735	52
Teb Yatırım	7.086	18	Deniz Yatırım	7.128	18
İş Yatırım	5.564	14	Bank of America	4.019	10
Türkish Yatırım	4.423	11	İş Bankası	3.000	8
Finansbank	2.000	5	Global Menkul	2.386	6
Diğer	3.632	9	Diğer	2.764	7

İlk 5 Kurum Satım Ağırlıklı

Dolar/TL Yakın Vade Aracı Kurum Dağılımı Tüm Vade

Long			Short		
Kurum	Net Lot	Pay (%)	Kurum	Net Lot	Pay (%)
Yapı Kredi Yatırım	144.814	23	T.C. Merkez Bankası	245.623	38
Ziraat Yatırım	81.167	13	Akbank	231.161	36
Vakıflar Bankası	80.000	12	İş Yatırım	40.507	6
Ak Yatırım	34.529	5	Burgan Yatırım	25.895	4
Denizbank	31.824	5	Yapı ve Kredi	25.809	4
Diğer	271.294	42	Diğer	74.633	12

İlk 5 Kurum Satım Ağırlıklı

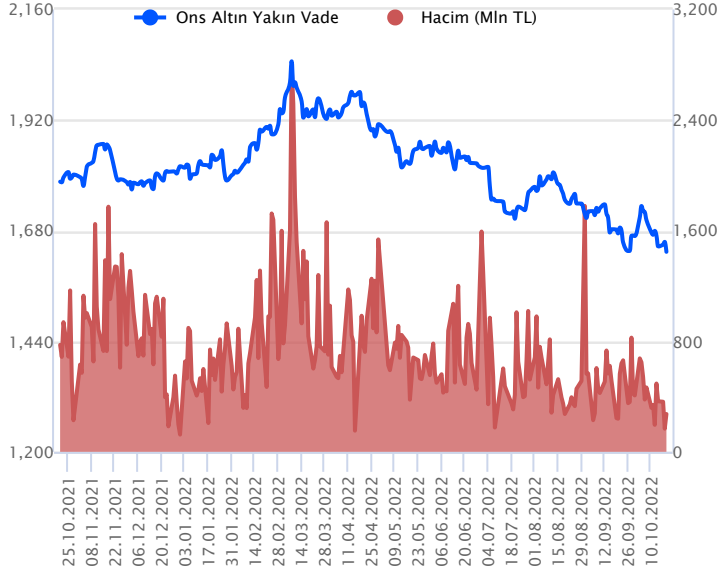


Fiyat (%) Açık Pozisyon (%) Yorum

Artış	Artış	Yükselişin devamlılığı için sinyal olarak kabul edilebilir.
Artış	Azalış	Yükselişin desteklenmediğini gösterir.
Azalış	Artış	Düşüşlerin devamlılığı için sinyal olarak kabul edilebilir.
Azalış	Azalış	Düşüşlerin desteklenmediğini gösterir.

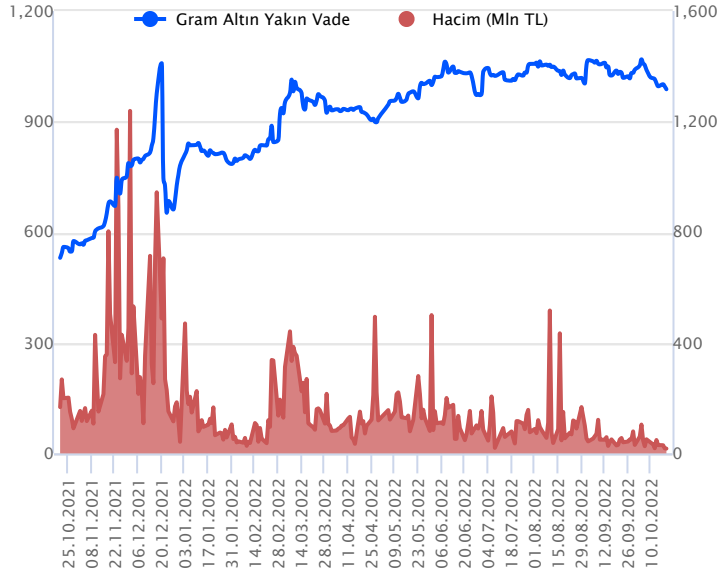
Sözleşme Kodu	Vade Ayı	Uzlaşma Fiyatı	Önceki Uzlaşma Fiyatı	Değişim	Değişim Puan	Gün İçi Yüksek	Gün İçi Düşük	İşlem Miktarı	İşlem Hacim	Açık Pozisyon	Açık Pozisyon Değişimi	Vadeye Kalan Gün Sayısı	Takasbank Başlangıç Teminatları
ALTIN KONTRATLARI													
F_XAUTRYM1022	31.10.2022	987.070	995.820	-0.88 %	-8.75	993.390	984.580	17,466	17,257,167	572,987	4,668	12	165
F_XAUTRYM1222	30.12.2022	1,048.270	1,058.940	-1.01 %	-10.67	1,058.000	1,046.790	19,620	20,606,187	129,670	-830	72	165
F_XAUUSD1022	31.10.2022	1,637.300	1,655.400	-1.09 %	-18.10	1,650.400	1,632.000	8,981	273,536,460	75,132	679	12	2,506
F_XAUUSD1222	30.12.2022	1,652.750	1,669.800	-1.02 %	-17.05	1,666.000	1,647.400	2,672	82,070,660	9,247	499	72	2,506

ONS ALTIN Yakın Vadeli Kontratı



Ekim vadeli ons altın sözleşmesi dün 1632,00\$ ile 1650,40\$ arasında dalgalanarak, günü %1,09 düşüşle 1637,30\$ uzlaşma fiyatından kapattı. Spot piyasada saat 08:30 itibariyle ons altın 1622\$-1635\$ arasında işlem görüyor. Bu hafta dolarda zaman zaman izlenen geri çekilme, ons altın fiyatlarının da yukarı yönlü tepki vermesine destek olmuştu. Ancak Fed ile ilgili beklentiler sebebiyle doların gevşemesi sınırlı kalırken, bu da altın fiyatlarındaki düşüşün sınırlı kalmasını sağlıyor. Bu nedenle ons altın fiyatlarında zayıf seyirlerin devam ettiğini söylemek mümkün. Sözleşme için mevcut stratejimizi revize ediyoruz. Bugün için 1627\$-1651\$ aralığını nötr olarak değerlendiriyoruz. Sözleşmede 1627\$ seviyesinin altında 1635\$ stop seviyesi eklenerek 1602\$ seviyesi takip edilebilir. Yukarı yönlü stratejiler içinse 1651\$ seviyesinin üzerinde 1642\$ stop seviyesi belirlenerek 1675\$ kar alımı için izlenebilir.

GRAM ALTIN Yakın Vadeli Kontratı

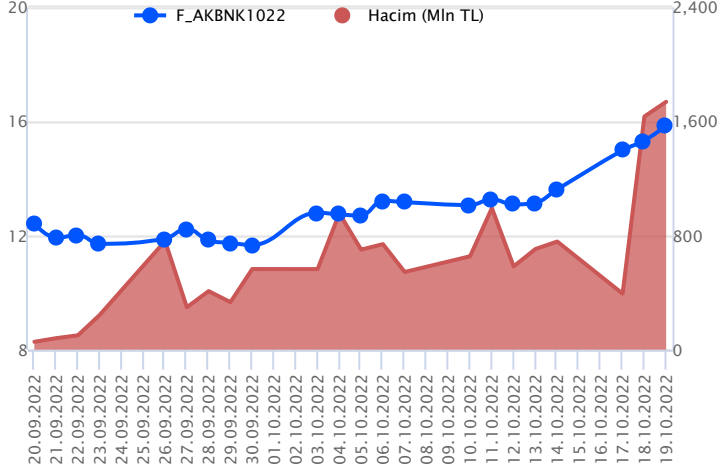


Ekim vadeli gram altın sözleşmesi dün 984,58 TL ile 993,39 TL arasında seyrederken, günü %0,88 düşüşle 987,07 TL uzlaşma fiyatından tamamladı. Spot piyasada saat 08:30 itibariyle gram altın 976,00 TL seviyesinde işlem görüyor. Ons altın 1622\$-1635\$ aralığında ve Dolar/TL kuru 18,5547 TL ile 18,6060 TL arasında seyreliyor. Dolar endeksi 112,80 puan çevresinde bulunuyor. Bu hafta sözleşmede yatay seyrin korunduğu ve zaman zaman zayıf seyirlerin olduğu izlendi. Mevcut stratejimiz 988,00 TL ile 1006,00 TL aralığını nötr olarak takip ediyorduk. Bu stratejimizde aşağı yönlü pozisyonlar için 988,00 TL seviyesini 982,00 TL seviyesine çekiyoruz. Bu bağlamda, 982,00 TL seviyesinin altında 987,00 TL stop seviyesi eklenerek 967,00 TL kar alımı için hedeflenebilir. Yukarı yönlü stratejiler içinse 1006,00 TL seviyesini izlemeye devam ediyoruz. Bu seviyenin üzerinde saatlik kapanışların görülmesi yukarı yönlü stratejilerin hız kazanmasını sağlayabilir. Bu doğrultuda, 1006,00 TL seviyesinin üzerinde 1001,00 TL stop seviyesi belirlenerek 1021,00 TL seviyesi değerlendirilebilir. Bugün TCMB'nin faiz kararı takip edilecek.

Sözleşme	Vade Ayı Son Uzlaşma	Önceki Uzlaşma	Değişim %	Günün Düşüğü	Günün Yükselişi	İşlem Adedi	İşlem Hacmi
PAY VADELİ SÖZLEŞMELERİNDE EN FAZLA İŞLEM GÖRENLER							
F_AKBNK1022	31.10.2022	15.850	15.310	3.39 %	15.070	16.050	1,117,855 1,737,767,105
F_YKBNK1022	31.10.2022	9.830	9.550	3.04 %	9.330	9.950	1,526,058 1,474,991,104
F_ODAS1022	31.10.2022	7.860	8.490	-7.66 %	7.650	8.530	1,740,738 1,386,500,591

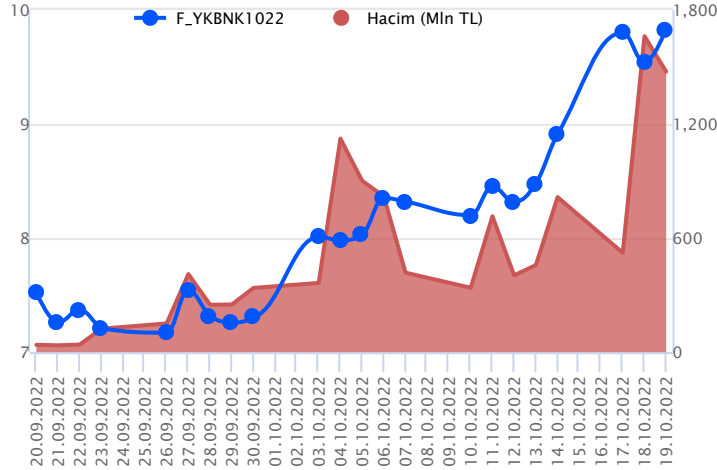
Pay vadeli sözleşmeleri, düşük teminatlarla yüksek tutarlı pozisyonlar almayı mümkün kılar. Pay vadeli sözleşmeleri ile ilgili daha detaylı bilgi almak için Gedik Yatırım VİOP Departmanı ile iletişime geçebilirsiniz.

F_AKBNK1022 Vadeli Kontratı



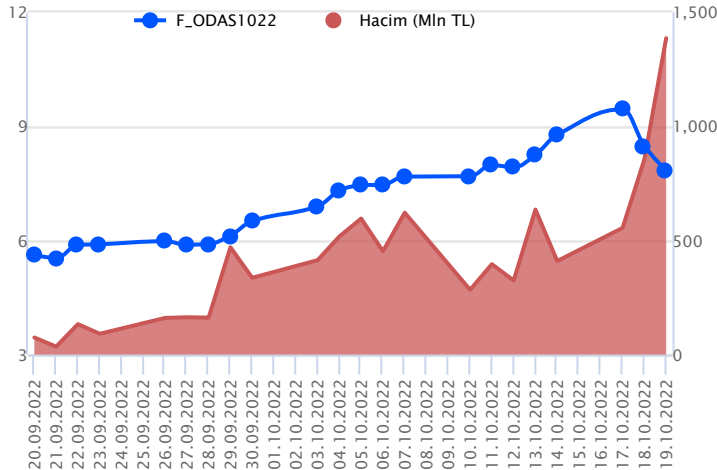
Haftaya güçlü yükselişlerle başlayan bankacılık sektöründe önceki gün dalgalı bir seyir öne çıkarken, dün itibarıyla yeniden alıcılı bir fiyatlamaya etkili oldu. Bilanço beklentileri sektörü desteklerken, AKBNK cephesinde de olumlu havanın korunduğu görülüyor. Ekim vadeli AKBNK pay sözleşmesi gün içerisinde 15,07 – 16,05 TL aralığında hareket ederek günü %3,39 oranında değer kazanımıyla 15,85 TL uzlaşma fiyatından tamamladı. 15,00 TL üzerinde kalıcılık korunduğu sürece yukarı yönlü hareketlerin devam edebileceği sözleşmede 16,05 ve 16,14 TL seviyeleri kısa vadeli direnç noktaları olup, bu seviyeler üzerinde alımlar güç kazanabilir. Bu durumda 16,60 ve 16,92 TL seviyeleri gündeme gelebilir. Olası kâr satışlarında ise 15,68 – 15,32 – 15,10 ve 14,94 TL seviyeleri destek konumunda bulunmaktadır. 14,94 TL altına sarkmalarda satışlar hız kazanabilir. 16,00 TL üzerindeki tutunmalarda denebilecek long pozisyonlarda son dönemdeki sert fiyat hareketleri ve artan volatilité dikkate alınarak makul bir kâr al/stop loss stratejisine bağlı kalınması önem taşımaktadır.

F_YKBNK1022 Vadeli Kontratı



Dün bankacılık endeksinde kazançlar %5'i aşarken, Ekim vadeli YKBNK sözleşmesi 9,33 TL – 9,95 TL seviyeleri arasında dalgalanarak günü 9,83 TL uzlaşma fiyatından pozitif tarafta tamamladı. Üçüncü çeyrek finansallara ilişkin beklentilerle pozitif seyrin yaşandığı sektörde yüksek volatilitenin takip edildiği günlerde tavan- tavan hareketlerin ardından sert düzeltmeler söz konusu olabilir. Bu sebeple olası düzeltme hareketlerine karşı temkinli olunmalı ve her iki yönlü stratejilerde verilen seviyelerin hızlı görülebileceği dikkate alınmalıdır. Sözleşmede 9,80 TL'nin üzerinde 9,98 TL ve 10,06 TL direnç seviyeleri olarak izlenebilir. Ancak düzeltmenin yaşanması halinde 9,80 TL'nin altında oluşacak fiyatlamalarda kısa vadede 9,68 TL - 9,64 TL aralığı kar alımı için değerlendirilebilir. Pay vadeli sözleşmelerde yüksek volatilitéye karşı her iki yönde alınacak pozisyonlarda temkinli olunması aktif bir stop loss stratejisine bağlı kalınması faydalı olacaktır.

F_ODAS1022 Vadeli Kontratı



2022 Mart'tan itibaren yukarı yönlü bir trend içerisinde bulunan ve ekim ayında sert yükselişlerin yaşandığı ODAS cephesinde bu hafta sert düzeltmelerin etkili olduğu görülüyor. Borsa İstanbul'da dün etkili olan pozitif havaya rağmen hissede oldukça sert satışlar yaşandı. Sert yükselişlerin ardından düzeltmelerin de sert gerçekleşmesi şaşırtıcı olmazken, ODAS tarafında yaşanan sert fiyatlamalar ve endeksten bağımsız hareketler dikkat çekiyor. Ekim vadeli ODAS pay sözleşmesi gün içerisinde 7,65 – 8,53 TL aralığında hareket ederek günü %7,66 oranında kayıpla 7,86 TL uzlaşma fiyatından tamamladı. Sözleşmede yaşanan sert kayıplar ve artış kaydeden volatilité nedeniyle mevcut durumda teknik analiz çok sağlıklı sonuçlar ortaya koymayabileceği dikkate alınmalıdır. Sözleşmede satışların devamında 7,65 – 7,30 – 6,97 ve 6,80 TL seviyeleri destek olarak takip edilebilir. Tepki alımlarının gözlenmesi halinde ise 8,09 – 8,25 - 8,53 ve 8,78 TL seviyeleri de direnç olarak izlenebilir. Yaşanan sert fiyatlamalar ve artış kaydeden volatilité nedeniyle sözleşmede pozisyon alımı konusunda ekstra temkinli olunması gerektiğini değerlendiriyoruz.

Dayanak Varlıkların Teknik Gösterge Görünümleri

20 Gün Ortalama/Fiyat Kesişmesi (YUKARI)

HALKB
TLREF
ISFIN
RUB/TRY

20 Gün Ortalama/Fiyat Kesişmesi (AŞAĞI)

GBP/USD
EUR/USD
EREGL
XPT/USD

Güç Göstergeleri Olumlu

HEKTS
TRGYO
THYAO
PGSUS
AKBNK

Güç Göstergeleri Zayıf

XPD/USD
XAG/USD
XAU/USD
CNH/TRY
RUB/TRY

RSI ve Momentum göstergelerine göre olumlu olanlar

50 Gün Ortalama/Fiyat Kesişmesi (YUKARI)

RUB/TRY

50 Gün Ortalama/Fiyat Kesişmesi (AŞAĞI)

EREGL
XPT/USD

MACD

MGROS	ZAYIF AL
ULKER	ZAYIF AL
VESTL	ZAYIF AL
SASA	ZAYIF SAT
XPT/USD	ZAYIF SAT

Göstergeleri Dipte Olanlar

XAU/USD
CNH/TRY
XPD/USD
XAU/TRY
XAG/USD

CCI, RSI, Stochastics, Williams' %R, MFI ve DX göstergelerinin ortalaması en düşük olanlar

20/50 Gün Ortalama Kesişmesi (YUKARI)

Bu şartları sağlayan dayanak varlık bulunmamaktadır.

20/50 Gün Ortalama Kesişmesi (AŞAĞI)

XPD/USD

Para Girişi Olan Dayanak Varlıklar

	Kapanış	İşlem Hacmi (Mln TL)
XLBNK	3,581.65	25,436.95752
YKBNK	9.73	5,980.70380
AKBNK	15.71	5,758.49256
ISCTR	10.10	4,551.63655
TUPRS	360.00	3,638.41129

Para Çıkışı Olan Dayanak Varlıklar

	Kapanış	İşlem Hacmi (Mln TL)
ODAS	7.72	5,438.13

Yüksek Hacimliler

	İşlem Hacmi (Mln TL)
XU030	58,766.51
XLBNK	25,436.96
X10XB	24,980.87
THYAO	6,277.12
YKBNK	5,980.70

Dayanak Varlıkların Teknik Gösterge Konumları

Kod	5 Günlük H.O	10 Günlük H.O	20 Günlük H.O	50 Günlük H.O	RSI	StochS	MACD	CCI
AEFES	SATIM	ALIM	ALIM	ALIM	SATIM	ALIM	ALIM	SATIM
AKBNK	ALIM	ALIM	ALIM	ALIM	ALIM	SATIM	ALIM	ALIM
ALKIM	ALIM	ALIM	ALIM	ALIM	ALIM	SATIM	ALIM	ALIM
ARCLK	ALIM	ALIM	ALIM	ALIM	SATIM	SATIM	ALIM	SATIM
ASELS	ALIM	ALIM	ALIM	ALIM	SATIM	SATIM	ALIM	ALIM
BIMAS	ALIM	ALIM	ALIM	ALIM	ALIM	SATIM	ALIM	ALIM
CCOLA	ALIM	ALIM	ALIM	ALIM	ALIM	SATIM	ALIM	SATIM
CNH/TRY	SATIM	SATIM	SATIM	SATIM	SATIM	ALIM	SATIM	SATIM
DOHOL	ALIM	ALIM	ALIM	ALIM	ALIM	SATIM	ALIM	ALIM
ECILC	ALIM	ALIM	ALIM	ALIM	ALIM	ALIM	ALIM	SATIM
EKGYO	ALIM	ALIM	ALIM	ALIM	ALIM	SATIM	ALIM	ALIM
ENJSA	ALIM	ALIM	ALIM	ALIM	SATIM	SATIM	SATIM	SATIM
EREGL	SATIM	SATIM	SATIM	SATIM	SATIM	SATIM	SATIM	SATIM
EUR/TRY	SATIM	SATIM	ALIM	ALIM	SATIM	ALIM	ALIM	SATIM
EUR/USD	SATIM	SATIM	SATIM	SATIM	SATIM	ALIM	ALIM	SATIM
FROTO	ALIM	ALIM	ALIM	ALIM	ALIM	SATIM	ALIM	ALIM
GARAN	ALIM	ALIM	ALIM	ALIM	ALIM	SATIM	ALIM	ALIM
GBP/USD	SATIM	SATIM	SATIM	SATIM	SATIM	ALIM	ALIM	SATIM
GUBRF	SATIM	SATIM	ALIM	ALIM	SATIM	SATIM	SATIM	SATIM
HALKB	ALIM	ALIM	ALIM	ALIM	ALIM	SATIM	ALIM	ALIM
HEKTS	ALIM	ALIM	ALIM	ALIM	ALIM	SATIM	ALIM	ALIM
ISCTR	ALIM	ALIM	ALIM	ALIM	ALIM	SATIM	ALIM	ALIM
ISFIN	ALIM	ALIM	ALIM	ALIM	ALIM	SATIM	SATIM	ALIM
ISGYO	ALIM	SATIM	SATIM	SATIM	ALIM	SATIM	ALIM	ALIM
KARSN	ALIM	ALIM	ALIM	ALIM	ALIM	SATIM	ALIM	ALIM
KCHOL	ALIM	ALIM	ALIM	ALIM	ALIM	SATIM	ALIM	ALIM
KOZAA	ALIM	ALIM	ALIM	ALIM	SATIM	ALIM	ALIM	SATIM
KOZAL	SATIM	ALIM	ALIM	ALIM	SATIM	ALIM	ALIM	SATIM
KRDMD	SATIM	SATIM	SATIM	SATIM	SATIM	SATIM	SATIM	SATIM
MGROS	ALIM	ALIM	ALIM	ALIM	ALIM	SATIM	ALIM	ALIM
ODAS	SATIM	SATIM	ALIM	ALIM	SATIM	ALIM	ALIM	SATIM
OYAKC	ALIM	ALIM	ALIM	ALIM	ALIM	SATIM	ALIM	ALIM
PETKM	SATIM	SATIM	SATIM	ALIM	SATIM	ALIM	SATIM	SATIM
PGSUS	ALIM	ALIM	ALIM	ALIM	ALIM	ALIM	ALIM	ALIM
RUB/TRY	SATIM	SATIM	SATIM	SATIM	SATIM	ALIM	SATIM	ALIM
SAHOL	ALIM	ALIM	ALIM	ALIM	ALIM	SATIM	ALIM	ALIM
SASA	SATIM	ALIM	ALIM	ALIM	SATIM	ALIM	SATIM	SATIM
SISE	ALIM	ALIM	ALIM	ALIM	SATIM	SATIM	ALIM	ALIM
SKBNK	ALIM	ALIM	SATIM	SATIM	ALIM	SATIM	ALIM	ALIM
SOKM	ALIM	ALIM	ALIM	ALIM	ALIM	ALIM	ALIM	ALIM
TAVHL	ALIM	ALIM	ALIM	ALIM	ALIM	ALIM	ALIM	SATIM
TCELL	ALIM	ALIM	ALIM	ALIM	ALIM	SATIM	ALIM	ALIM
THYAO	ALIM	ALIM	ALIM	ALIM	ALIM	ALIM	ALIM	ALIM
TKFEN	SATIM	SATIM	SATIM	ALIM	SATIM	SATIM	SATIM	SATIM
TOASO	ALIM	ALIM	ALIM	ALIM	ALIM	SATIM	SATIM	ALIM
TRGYO	ALIM	ALIM	ALIM	ALIM	ALIM	SATIM	ALIM	ALIM
TSKB	ALIM	ALIM	SATIM	SATIM	ALIM	ALIM	ALIM	ALIM
TTKOM	ALIM	ALIM	ALIM	ALIM	ALIM	SATIM	ALIM	ALIM
TUPRS	ALIM	ALIM	ALIM	ALIM	ALIM	SATIM	ALIM	ALIM
TURSG	ALIM	ALIM	ALIM	ALIM	ALIM	SATIM	ALIM	ALIM
ULKER	ALIM	ALIM	ALIM	ALIM	ALIM	SATIM	ALIM	ALIM
USD/TRY	ALIM	ALIM	ALIM	ALIM	ALIM	SATIM	SATIM	ALIM
VAKBN	ALIM	ALIM	ALIM	ALIM	ALIM	SATIM	ALIM	ALIM
VESTL	ALIM	ALIM	ALIM	ALIM	ALIM	SATIM	ALIM	ALIM
X10XB	ALIM	ALIM	ALIM	ALIM	ALIM	SATIM	ALIM	ALIM
XAU/TRY	SATIM	SATIM	SATIM	SATIM	SATIM	SATIM	SATIM	SATIM
XAU/USD	SATIM	SATIM	SATIM	SATIM	SATIM	SATIM	SATIM	SATIM
XLBNK	ALIM	ALIM	ALIM	ALIM	ALIM	SATIM	ALIM	ALIM
XU030	ALIM	ALIM	ALIM	ALIM	ALIM	SATIM	ALIM	ALIM
YKBNK	ALIM	ALIM	ALIM	ALIM	ALIM	ALIM	ALIM	SATIM

Kod	Destek 3	Destek 2	Destek 1	Kapanış	Pivot	Direnç 1	Direnç 2	Direnç 3
	DESTEKLER			DİRENÇLER				
F_AEFES1022	45.81	47.24	47.97	48.69	49.40	50.13	51.56	52.29
F_AEFES1122	48.48	49.38	49.84	50.29	50.74	51.20	52.10	52.56
F_AKBNK1022	14.28	14.68	15.26	15.85	15.66	16.24	16.64	17.22
F_AKBNK1122	14.71	15.10	15.69	16.28	16.08	16.67	17.06	17.65
F_ALKIM1022	32.91	34.58	35.92	37.27	37.59	38.93	40.60	41.94
F_ALKIM1122	35.03	36.33	37.31	38.29	38.61	39.59	40.89	41.87
F_ARCLK1022	70.89	71.84	72.44	73.03	73.39	73.99	74.94	75.54
F_ARCLK1122	72.78	73.76	74.26	74.75	75.24	75.74	76.72	77.22
F_ASELS1022	31.40	32.29	32.80	33.30	33.69	34.20	35.09	35.60
F_ASELS1122	32.11	32.99	33.49	34.00	34.37	34.87	35.75	36.25
F_BIMAS1022	130.07	134.14	137.83	141.51	141.90	145.59	149.66	153.35
F_BIMAS1122	135.89	139.32	142.38	145.45	145.81	148.87	152.30	155.36
F_CCOLA1022	162.81	165.26	169.35	173.45	171.80	175.89	178.34	182.43
F_CCOLA1122	167.73	170.07	173.78	177.50	176.12	179.83	182.17	185.88
F_CNHTRY1022	2.72	2.72	2.72	2.72	2.72	2.72	2.72	2.72
F_DOHOL1022	5.64	5.83	6.13	6.42	6.32	6.62	6.81	7.11
F_DOHOL1122	5.82	6.01	6.28	6.56	6.47	6.74	6.93	7.20
F_ECILC1022	18.12	18.35	18.60	18.84	18.83	19.08	19.31	19.56
F_ECILC1122	18.68	18.90	19.14	19.39	19.36	19.60	19.82	20.06
F_EKGYO1022	4.32	4.37	4.44	4.52	4.49	4.56	4.61	4.68
F_EKGYO1122	4.46	4.50	4.57	4.64	4.61	4.68	4.72	4.79
F_ENJSA1022	18.54	18.87	19.08	19.29	19.41	19.62	19.95	20.16
F_ENJSA1122	19.13	19.45	19.61	19.77	19.93	20.09	20.41	20.57
F_EREGL1022	29.03	29.47	29.75	30.03	30.19	30.47	30.91	31.19
F_EREGL1122	29.51	30.00	30.32	30.63	30.81	31.13	31.62	31.94
F_EURTRY1022	18.18	18.24	18.29	18.35	18.36	18.41	18.47	18.53
F_EURTRY1122	18.70	18.75	18.79	18.82	18.84	18.87	18.93	18.96
F_EURUSD1022	0.97	0.97	0.98	0.98	0.98	0.98	0.99	0.99
F_EURUSD1122	0.97	0.97	0.98	0.98	0.98	0.99	0.99	0.99
F_FROTO1022	360.47	364.84	368.00	371.17	372.37	375.53	379.90	383.06
F_FROTO1122	372.09	376.05	378.02	380.00	381.98	383.95	387.91	389.88
F_GARAN1022	22.90	23.63	24.73	25.83	25.46	26.56	27.29	28.39
F_GARAN1122	23.46	24.23	25.31	26.40	26.08	27.16	27.93	29.01
F_GBPUSD1022	1.12	1.12	1.12	1.13	1.13	1.13	1.13	1.14
F_GBPUSD1122	1.13	1.13	1.13	1.13	1.13	1.13	1.13	1.13
F_GUBRF1022	129.37	133.32	135.73	138.13	139.68	142.09	146.04	148.45
F_GUBRF1122	133.91	137.73	139.92	142.12	143.74	145.93	149.75	151.94
F_HALKB1022	7.27	7.55	8.09	8.64	8.37	8.91	9.19	9.73
F_HALKB1122	7.49	7.77	8.33	8.89	8.61	9.17	9.45	10.01
F_HEKTS1022N1	27.38	28.18	29.34	30.49	30.14	31.30	32.10	33.26
F_HEKTS1122N1	28.15	28.93	30.10	31.26	30.88	32.05	32.83	34.00
F_ISCTR1022	8.78	9.11	9.64	10.16	9.97	10.50	10.83	11.36
F_ISCTR1122	9.08	9.40	9.91	10.43	10.23	10.74	11.06	11.57
F_ISFIN1022	6.81	7.05	7.37	7.69	7.61	7.93	8.17	8.49
F_ISFIN1122	7.21	7.38	7.65	7.91	7.82	8.09	8.26	8.53
F_ISGYO1022	5.93	5.99	6.06	6.14	6.12	6.19	6.25	6.32
F_ISGYO1122	6.09	6.15	6.22	6.28	6.28	6.35	6.41	6.48
F_KARSN1022	7.54	7.92	8.52	9.11	8.90	9.50	9.88	10.48
F_KARSN1122	8.74	8.92	9.17	9.42	9.35	9.60	9.78	10.03
F_KCHOL1022	52.97	53.92	55.44	56.95	56.39	57.91	58.86	60.38
F_KCHOL1122	54.69	55.59	57.04	58.50	57.94	59.39	60.29	61.74
F_KOZAA1022	30.25	31.12	31.74	32.37	32.61	33.23	34.10	34.72
F_KOZAA1122	31.18	32.03	32.64	33.25	33.49	34.10	34.95	35.56
F_KOZAL1022	191.57	195.84	198.79	201.75	203.06	206.01	210.28	213.23
F_KOZAL1122	198.38	202.18	204.09	205.99	207.89	209.80	213.60	215.51
F_KRDMD1022	12.00	12.19	12.30	12.42	12.49	12.60	12.79	12.90
F_KRDMD1122	11.94	12.11	12.21	12.30	12.38	12.48	12.65	12.75
F_MGROS1022	110.20	113.23	116.90	120.56	119.93	123.60	126.63	130.30
F_MGROS1122	115.83	118.07	121.53	125.00	123.77	127.23	129.47	132.93
F_ODAS1022	6.60	7.13	7.48	7.84	8.01	8.36	8.89	9.24
F_ODAS1122	6.83	7.36	7.72	8.08	8.25	8.61	9.14	9.50
F_OYAKC1022	14.62	15.00	15.23	15.47	15.61	15.84	16.22	16.45
F_OYAKC1122	14.99	15.40	15.62	15.84	16.03	16.25	16.66	16.88
F_PETKM1022	13.03	13.36	13.54	13.73	13.87	14.05	14.38	14.56
F_PETKM1122	13.29	13.64	13.84	14.04	14.19	14.39	14.74	14.94
F_PGSUS1022	303.96	308.50	315.53	322.56	320.07	327.10	331.64	338.67

Kod	Destek 3	Destek 2	Destek 1	Kapanış	Pivot	Direnç 1	Direnç 2	Direnç 3
DESTEKLER				DİRENÇLER				
F_PGSUS1122	312.38	316.63	323.14	329.66	327.39	333.90	338.15	344.66
F_RUBTRY1122	0.31	0.31	0.31	0.31	0.31	0.31	0.31	0.31
F_SAHOL1022	30.18	30.86	32.02	33.18	32.70	33.86	34.54	35.70
F_SAHOL1122	31.07	31.75	32.88	34.02	33.56	34.69	35.37	36.50
F_SASA1022	82.44	83.86	84.57	85.28	85.99	86.70	88.12	88.83
F_SASA1122	84.20	85.87	86.75	87.62	88.42	89.30	90.97	91.85
F_SISE1022	29.78	30.35	30.66	30.97	31.23	31.54	32.11	32.42
F_SISE1122	30.73	31.26	31.54	31.81	32.07	32.35	32.88	33.16
F_SKBK1022	1.78	1.81	1.88	1.94	1.91	1.98	2.01	2.08
F_SKBK1122	1.85	1.88	1.94	2.00	1.97	2.03	2.06	2.12
F_SOKM1022	22.56	23.21	23.90	24.58	24.55	25.24	25.89	26.58
F_SOKM1122	23.98	24.46	24.86	25.26	25.34	25.74	26.22	26.62
F_TAVHL1022	77.54	78.82	79.76	80.71	81.04	81.98	83.26	84.20
F_TAVHL1122	79.80	81.03	82.04	83.05	83.27	84.28	85.51	86.52
F_TCELL1022	23.83	24.64	25.14	25.65	25.95	26.45	27.26	27.76
F_TCELL1122	24.68	25.42	25.89	26.37	26.63	27.10	27.84	28.31
F_THYAO1022	95.02	96.32	97.27	98.21	98.57	99.52	100.82	101.77
F_THYAO1122	97.77	99.00	99.92	100.83	101.15	102.07	103.30	104.22
F_TKFEN1022	25.58	27.17	29.48	31.80	31.07	33.38	34.97	37.28
F_TKFEN1122	31.63	32.11	32.39	32.66	32.87	33.15	33.63	33.91
F_TOASO1022	93.25	94.57	96.23	97.89	97.55	99.21	100.53	102.19
F_TOASO1122	96.76	97.70	99.13	100.55	100.07	101.50	102.44	103.87
F_TRGYO1022	9.77	10.11	10.81	11.50	11.15	11.85	12.19	12.89
F_TRGYO1122	10.13	10.46	11.14	11.81	11.47	12.15	12.48	13.16
F_TSKB1022	2.53	2.60	2.71	2.83	2.78	2.89	2.96	3.07
F_TSKB1122	2.60	2.66	2.79	2.91	2.85	2.98	3.04	3.17
F_TTKOM1022	11.97	12.08	12.20	12.32	12.31	12.43	12.54	12.66
F_TTKOM1122	12.34	12.44	12.54	12.64	12.64	12.74	12.84	12.94
F_TUPRS1022	346.48	352.64	358.27	363.90	364.43	370.06	376.22	381.85
F_TUPRS1122	357.85	363.42	368.11	372.79	373.68	378.37	383.94	388.63
F_TURSG1022	7.08	7.24	7.41	7.59	7.57	7.74	7.90	8.07
F_TURSG1122	7.28	7.44	7.60	7.75	7.76	7.92	8.08	8.24
F_ULKER1022	21.24	22.19	23.33	24.47	24.28	25.42	26.37	27.51
F_ULKER1122	22.43	23.22	24.21	25.19	25.00	25.99	26.78	27.77
F_USDTRY1022	18.60	18.63	18.68	18.72	18.71	18.75	18.78	18.83
F_USDTRY1122	19.03	19.08	19.13	19.18	19.18	19.23	19.28	19.33
F_VAKBN1022	7.25	7.54	8.14	8.73	8.43	9.03	9.32	9.92
F_VAKBN1122	7.46	7.77	8.37	8.98	8.68	9.28	9.59	10.19
F_VESTL1022	41.52	42.75	43.86	44.98	45.09	46.20	47.43	48.54
F_VESTL1122	42.65	43.88	45.02	46.15	46.25	47.39	48.62	49.76
F_X10XB1022	5,094.00	5,132.50	5,156.50	5,180.50	5,195.00	5,219.00	5,257.50	5,281.50
F_X10XB1122	5,397.75	5,429.00	5,457.50	5,486.00	5,488.75	5,517.25	5,548.50	5,577.00
F_XAUTRYM1022	974.93	979.75	983.74	987.72	988.56	992.55	997.37	1,001.36
F_XAUTRYM1122	1,032.22	1,039.50	1,043.43	1,047.35	1,050.71	1,054.64	1,061.92	1,065.85
F_XAUUSD1022	1,608.77	1,620.38	1,627.17	1,633.95	1,638.78	1,645.57	1,657.18	1,663.97
F_XAUUSD1122	1,624.93	1,636.17	1,643.53	1,650.90	1,654.77	1,662.13	1,673.37	1,680.73
F_XLBNK1022	3,223.58	3,319.17	3,510.33	3,701.50	3,605.92	3,797.08	3,892.67	4,083.83
F_XLBNK1122	3,443.33	3,531.67	3,708.33	3,885.00	3,796.67	3,973.33	4,061.67	4,238.33
F_XU0301022	4,141.67	4,197.58	4,247.17	4,296.75	4,303.08	4,352.67	4,408.58	4,458.17
F_XU0301122	4,367.33	4,423.67	4,471.83	4,520.00	4,528.17	4,576.33	4,632.67	4,680.83
F_YKBNK1022	8.84	9.08	9.46	9.83	9.70	10.08	10.32	10.70
F_YKBNK1122	9.11	9.34	9.71	10.07	9.94	10.31	10.54	10.91

Sözleşme Kodu	Vade Ayı	Uzlaşma Fiyatı	Önceki Uzlaşma Fiyatı	Değişim	Değişim Puan	Gün İçi Yüksek	Gün İçi Düşük	İşlem Miktarı	İşlem Hacim	Açık Pozisyon	Açık Pozisyon Değişimi	Vadeye Kalan Gün Sayısı	Takasbank Başlangıç Teminatları
ENDEKS KONTRATLARI													
F_XU0300223	28.02.2023	4,745.25	4,697.50	1.02 %	47.75	4,790.00	4,702.75	124.00	5,882,507.50	346.00	-1.00	132	4,955
F_XU0301022	31.10.2022	4,299.50	4,284.00	0.36 %	15.50	4,359.00	4,253.50	192,464.00	8,280,468,420.00	351,978.00	-18,688.00	12	4,955
F_XU0301222	30.12.2022	4,525.00	4,506.25	0.42 %	18.75	4,584.50	4,480.00	5,008.00	226,668,517.50	7,512.00	633.00	72	4,955
DÖVİZ KONTRATLARI													
F_CNHTRY1022	31.10.2022	2.7193	2.7193	0.00 %	0.00	2.7193	2.7193	5	135,965	4	3	12	3,190
F_CNHTRY1122	30.11.2022	0.0000	0.0000		0.00	0.0000	0.0000					42	3,190
F_EURTRY1022	31.10.2022	18.3461	18.4192	-0.40 %	-0.07	18.4180	18.3000	266	4,881,835	7,856	-62	12	2,170
F_EURTRY1122	30.11.2022	18.8200	18.9125	-0.49 %	-0.09	18.8913	18.8035	87	1,638,581	365	43	42	2,170
F_EURUSD1022	31.10.2022	0.9795	0.9852	-0.58 %	-0.01	0.9846	0.9768	20,571	374,559,949	50,602	2,165	12	557
F_EURUSD1122	30.11.2022	0.9821	0.9877	-0.57 %	-0.01	0.9869	0.9791	684	12,484,597	1,277	47	42	557
F_GBPUSD1022	31.10.2022	1.1256	1.1329	-0.64 %	-0.01	1.1301	1.1233	125	2,612,273	340	-1	12	835
F_GBPUSD1122	30.11.2022	1.1267	1.1324	-0.50 %	-0.01	1.1267	1.1267	5	104,593	108	-5	42	835
F_RUBTRY1022	31.10.2022	0.0000	0.0000		0.00	0.0000	0.0000					12	5,490
F_RUBTRY1122	30.11.2022	0.3098	0.3098	0.00 %	0.00	0.3098	0.3098	1	30,980	3	0	42	5,490
F_USDTRY1022	31.10.2022	18.7183	18.6745	0.23 %	0.04	18.7401	18.6645	57,026	1,066,524,102	982,527	-37,088	12	2,080
F_USDTRY1122	30.11.2022	19.1768	19.1389	0.20 %	0.04	19.2277	19.1300	34,550	662,477,324	880,027	6,796	42	2,080
F_P_USDTRY1022	31.10.2022	0.0000	0.0000		0.00	0.0000	0.0000					12	2,080
F_P_USDTRY1122	30.11.2022	0.0000	0.0000		0.00	0.0000	0.0000					42	2,080
KIYMETLİ MADEN KONTRATLARI													
F_XAUTRYM1022	31.10.2022	987.070	995.820	-0.88 %	-8.75	993.390	984.580	17,466	17,257,167	572,987	4,668	12	165
F_XAUTRYM1222	30.12.2022	1,048.270	1,058.940	-1.01 %	-10.67	1,058.000	1,046.790	19,620	20,606,187	129,670	-830	72	165
F_XAUUSD1022	31.10.2022	1,637.300	1,655.400	-1.09 %	-18.10	1,650.400	1,632.000	8,981	273,536,460	75,132	679	12	2,506
F_XAUUSD1222	30.12.2022	1,652.750	1,669.800	-1.02 %	-17.05	1,666.000	1,647.400	2,672	82,070,660	9,247	499	72	2,506
PAY VADELİ													
F_AEFES1022	31.10.2022	49.100	50.340	-2.46 %	-1.24	50.840	48.680	2,882	14,205,639	2,678	215	12	795
F_AEFES1122	30.11.2022	50.910	51.860	-1.83 %	-0.95	51.650	50.290	2,134	10,850,454	3,981	1,657	42	795
F_AKBNK1022	31.10.2022	15.850	15.310	3.53 %	0.54	16.050	15.070	1,117,855	1,737,767,105	1,243,839	-129,405	12	180
F_AKBNK1122	30.11.2022	16.240	15.700	3.44 %	0.54	16.470	15.490	99,112	157,237,998	121,692	76,869	42	180
F_ALKIM1022	31.10.2022	36.740	36.580	0.44 %	0.16	39.250	36.240	3,519	13,353,335	3,914	355	12	545
F_ALKIM1122	30.11.2022	38.260	37.660	1.59 %	0.60	39.910	37.630	303	1,182,160	538	-11	42	545
F_ARCLK1022	31.10.2022	72.910	73.820	-1.23 %	-0.91	74.350	72.800	4,693	34,435,360	15,138	259	12	1,170
F_ARCLK1122	30.11.2022	74.860	75.840	-1.29 %	-0.98	76.230	74.750	380	2,861,204	1,447	130	42	1,170
F_ASELS1022	31.10.2022	33.260	33.850	-1.74 %	-0.59	34.590	33.190	119,514	404,289,801	155,013	1,311	12	565
F_ASELS1122	30.11.2022	33.950	34.410	-1.34 %	-0.46	35.240	33.860	13,780	47,670,351	12,527	-959	42	565
F_BIMAS1022	31.10.2022	141.710	139.190	1.81 %	2.52	145.980	138.220	9,497	135,697,926	36,730	-854	12	1,670
F_BIMAS1122	30.11.2022	146.750	142.020	3.33 %	4.73	149.230	142.740	756	11,095,218	2,376	312	42	1,670
F_CCOLA1022	31.10.2022	173.260	169.440	2.25 %	3.82	174.240	167.700	1,016	17,352,057	2,298	-122	12	2,350
F_CCOLA1122	30.11.2022	177.460	171.890	3.24 %	5.57	178.450	172.400	113	1,977,265	314	18	42	2,350
F_DOHOL1022	31.10.2022	6.400	6.120	4.58 %	0.28	6.520	6.030	589,872	370,764,180	939,706	183,278	12	90
F_DOHOL1122	30.11.2022	6.550	6.270	4.47 %	0.28	6.650	6.190	21,819	13,948,439	32,512	7,278	42	90
F_ECILC1022	31.10.2022	18.870	18.590	1.51 %	0.28	19.070	18.590	16,799	31,745,678	50,224	-2,047	12	280
F_ECILC1122	30.11.2022	19.310	18.930	2.01 %	0.38	19.570	19.110	888	1,723,312	1,819	-97	42	280
F_EKGYO1022	31.10.2022	4.500	4.450	1.12 %	0.05	4.530	4.410	950,397	425,541,326	992,166	-30,295	12	70
F_EKGYO1122	30.11.2022	4.640	4.570	1.53 %	0.07	4.650	4.540	25,762	11,823,157	69,299	13,308	42	70
F_ENJSA1022	31.10.2022	19.240	19.590	-1.79 %	-0.35	19.740	19.200	14,745	28,567,472	124,666	6,878	12	330
F_ENJSA1122	30.11.2022	19.790	20.120	-1.64 %	-0.33	20.250	19.770	1,325	2,643,623	4,439	567	42	330
F_EREGL1022	31.10.2022	30.000	30.450	-1.48 %	-0.45	30.630	29.910	68,962	208,776,598	142,390	-1,642	12	545
F_EREGL1122	30.11.2022	30.590	31.060	-1.51 %	-0.47	31.310	30.500	8,598	26,561,004	24,670	5,217	42	545
F_FROTO1022	31.10.2022	370.170	373.440	-0.88 %	-3.27	376.730	369.200	4,630	172,791,168	6,032	665	12	7,035
F_FROTO1122	30.11.2022	380.500	382.990	-0.65 %	-2.49	385.930	380.000	393	15,062,508	1,088	256	42	7,035
F_GARAN1022	31.10.2022	25.780	24.660	4.54 %	1.12	26.190	24.360	303,166	765,579,489	284,808	5,077	12	290
F_GARAN1122	30.11.2022	26.320	25.210	4.40 %	1.11	26.840	24.990	15,039	39,182,306	18,586	318	42	290
F_GUBRF1022	31.10.2022	138.140	141.630	-2.46 %	-3.49	143.640	137.280	31,488	439,287,678	98,191	-6,945	12	2,635
F_GUBRF1122	30.11.2022	142.750	145.520	-1.90 %	-2.77	147.550	141.540	7,896	113,073,281	20,251	7,151	42	2,635
F_HALKB1022	31.10.2022	8.640	7.860	9.92 %	0.78	8.640	7.820	446,419	362,904,983	253,882	91,692	12	100
F_HALKB1122	30.11.2022	8.890	8.090	9.89 %	0.80	8.890	8.050	4,917	4,143,074	9,649	974	42	100
F_HEKTS1022N1	31.10.2022	30.490	29.260	4.20 %	1.23	30.950	28.990	29,848	260,037,687	24,073	292	12	955
F_HEKTS1122N1	30.11.2022	31.260	30.050	4.03 %	1.21	31.670	29.720	2,401	21,439,104	3,300	241	42	955
F_ISCTR1022	31.10.2022	10.160	9.610	5.72 %	0.55	10.310	9.450	809,223	804,667,437	618,143	-35,117	12	110
F_ISCTR1122	30.11.2022	10.420	9.850	5.79 %	0.57	10.540	9.710	18,267	18,595,860	103,343	2,973	42	110
F_ISFIN1022	31.10.2022	7.660	7.430	3.10 %	0.23	7.850	7.290	41,187	31,061,985	211,206	-4,834	12	155
F_ISFIN1122	30.11.2022	7.880	7.600	3.68 %	0.28	8.000	7.560	7,785	5,945,828	5,483	-871	42	155
F_ISGYO1022	31.10.2022	6.110	6.050	0.99 %	0.06	6.170	6.040	7,210	4,403,495	22,452	1,451	12	125
F_ISGYO1122	30.11.2022	6.300	6.210	1.45 %	0.09	6.350	6.220	968	606,984	3,483	675	42	125
F_KARSN1022	31.10.2022	9.130	8.970	1.78 %	0.16	9.290	8.310	81,338	74,538,177	186,385	-4,319	12	155
F_KARSN1122	30.11.2022	9.390	9.240	1.62 %	0.15	9.530	9.100	12,901	12,173,601	16,986	6,803	42	155

Sözleşme Kodu	Vade Ayı	Uzlaşma Fiyatı	Önceki Uzlaşma Fiyatı	Değişim	Değişim Puan	Gün İçi Yüksek	Gün İçi Düşük	İşlem Miktarı	İşlem Hacim	Açık Pozisyon	Açık Pozisyon Değişimi	Vadeye Kalan Gün Sayısı	Takasbank Başlangıç Teminatları
PAY VADELİ													
F_KCHOL1022	31.10.2022	56.870	55.990	1.57 %	0.88	57.350	54.880	81,378	458,774,425	271,597	-20,635	12	780
F_KCHOL1122	30.11.2022	58.590	57.440	2.00 %	1.15	58.830	56.480	23,078	134,053,502	82,722	16,042	42	780
F_KOZAA1022	31.10.2022	32.300	32.780	-1.46 %	-0.48	33.470	31.980	34,179	111,259,487	45,948	391	12	530
F_KOZAA1122	30.11.2022	33.180	33.740	-1.66 %	-0.56	34.340	32.880	3,085	10,289,384	5,626	696	42	530
F_KOZAL1022	31.10.2022	201.050	205.010	-1.93 %	-3.96	207.320	200.100	7,279	148,411,774	17,551	670	12	3,475
F_KOZAL1122	30.11.2022	206.340	209.680	-1.59 %	-3.34	211.700	205.990	250	5,216,236	790	78	42	3,475
F_KRDMD1022	31.10.2022	12.420	12.590	-1.35 %	-0.17	12.670	12.370	84,251	105,464,212	256,255	1,183	12	245
F_KRDMD1122	30.11.2022	12.330	12.470	-1.12 %	-0.14	12.560	12.290	3,359	4,173,429	19,267	1,145	42	245
F_MGROS1022	31.10.2022	120.500	115.880	3.99 %	4.62	122.970	116.270	5,311	64,041,737	9,343	390	12	1,895
F_MGROS1122	30.11.2022	123.590	118.990	3.87 %	4.60	126.000	120.300	318	3,935,502	633	15	42	1,895
F_ODAS1022	31.10.2022	7.860	8.490	-7.42 %	-0.63	8.530	7.650	1,740,738	1,386,500,591	932,021	-193,036	12	95
F_ODAS1122	30.11.2022	8.110	8.760	-7.42 %	-0.65	8.780	7.890	130,084	106,300,548	215,493	32,968	42	95
F_OYAKC1022	31.10.2022	15.430	15.890	-2.89 %	-0.46	15.980	15.370	23,639	36,863,328	77,065	1,636	12	270
F_OYAKC1122	30.11.2022	15.920	16.290	-2.27 %	-0.37	16.440	15.810	1,444	2,320,844	8,800	251	42	270
F_PETKM1022	31.10.2022	13.720	13.980	-1.86 %	-0.26	14.190	13.680	273,367	382,508,471	369,866	-21,166	12	245
F_PETKM1122	30.11.2022	14.030	14.310	-1.96 %	-0.28	14.540	13.990	21,341	30,524,445	64,543	5,723	42	245
F_PGSUS1022	31.10.2022	322.860	313.200	3.08 %	9.66	324.610	313.040	8,343	266,322,112	6,946	-154	12	4,555
F_PGSUS1122	30.11.2022	330.740	323.030	2.39 %	7.71	331.630	320.870	347	11,325,086	496	-23	42	4,555
F_SAHOL1022	31.10.2022	33.160	31.990	3.66 %	1.17	33.380	31.540	143,290	467,863,221	213,742	-3,510	12	505
F_SAHOL1122	30.11.2022	34.140	32.800	4.09 %	1.34	34.230	32.420	29,850	100,356,347	93,188	9,269	42	505
F_SASA1022	31.10.2022	85.350	86.790	-1.66 %	-1.44	87.410	85.280	14,308	123,433,469	25,585	29	12	1,535
F_SASA1122	30.11.2022	87.600	88.660	-1.20 %	-1.06	90.100	87.550	1,414	12,520,893	3,127	149	42	1,535
F_SISE1022	31.10.2022	30.980	31.460	-1.53 %	-0.48	31.800	30.920	145,323	455,274,203	195,934	3,830	12	465
F_SISE1122	30.11.2022	31.810	32.250	-1.36 %	-0.44	32.610	31.800	3,518	11,266,925	20,239	997	42	465
F_SKBK1022	31.10.2022	1.940	1.860	4.30 %	0.08	1.950	1.850	61,647	11,731,675	152,959	13,824	12	40
F_SKBK1122	30.11.2022	2.000	1.920	4.17 %	0.08	2.000	1.910	4,149	812,380	20,480	1,753	42	40
F_SOKM1022	31.10.2022	24.580	23.870	2.97 %	0.71	25.210	23.870	7,447	18,458,679	17,499	-805	12	370
F_SOKM1122	30.11.2022	25.110	24.280	3.42 %	0.83	25.820	24.940	464	1,179,779	919	91	42	370
F_TAVHL1022	31.10.2022	80.800	81.620	-1.00 %	-0.82	82.310	80.090	15,108	122,553,142	43,151	24	12	1,190
F_TAVHL1122	30.11.2022	83.170	83.660	-0.59 %	-0.49	84.500	82.260	1,082	9,028,070	10,573	526	42	1,190
F_TCELL1022	31.10.2022	25.640	26.110	-1.80 %	-0.47	26.750	25.440	124,746	324,559,172	186,508	-379	12	335
F_TCELL1122	30.11.2022	26.440	26.780	-1.27 %	-0.34	27.360	26.150	9,560	25,486,444	16,981	1,057	42	335
F_THYAO1022	31.10.2022	98.380	98.760	-0.38 %	-0.38	99.880	97.630	92,277	910,206,411	182,448	1,749	12	1,345
F_THYAO1122	30.11.2022	100.860	101.330	-0.46 %	-0.47	102.390	100.240	3,954	40,015,836	24,957	472	42	1,345
F_TKFEN1022	31.10.2022	31.760	31.930	-0.53 %	-0.17	32.650	28.750	32,156	103,323,786	72,315	136	12	485
F_TKFEN1122	30.11.2022	32.650	32.650	0.00 %	0.00	33.360	32.600	2,080	6,842,476	7,083	383	42	485
F_TOASO1022	31.10.2022	97.910	97.870	0.04 %	0.04	98.870	95.890	14,671	142,599,021	39,191	-2,005	12	1,650
F_TOASO1122	30.11.2022	100.480	100.240	0.24 %	0.24	101.020	98.650	2,392	23,875,737	3,651	2,028	42	1,650
F_TRGYO1022	31.10.2022	11.440	10.520	8.75 %	0.92	11.500	10.460	18,373	20,339,963	27,855	3,533	12	160
F_TRGYO1122	30.11.2022	11.710	10.740	9.03 %	0.97	11.810	10.800	4,139	4,774,197	7,346	2,818	42	160
F_TSKB1022	31.10.2022	2.830	2.700	4.81 %	0.13	2.840	2.660	198,807	54,431,756	356,988	35,634	12	45
F_TSKB1122	30.11.2022	2.900	2.780	4.32 %	0.12	2.920	2.730	9,078	2,551,669	29,443	1,991	42	45
F_TTKOM1022	31.10.2022	12.310	12.300	0.08 %	0.01	12.420	12.190	52,365	64,333,735	115,051	-2,143	12	215
F_TTKOM1122	30.11.2022	12.650	12.590	0.48 %	0.06	12.740	12.540	1,899	2,396,588	5,960	635	42	215
F_TUPRS1022	31.10.2022	363.400	363.580	-0.05 %	-0.18	370.590	358.800	16,536	602,724,539	20,888	1,367	12	5,870
F_TUPRS1122	30.11.2022	373.240	372.600	0.17 %	0.64	379.260	369.000	777	29,053,799	2,968	310	42	5,870
F_TURSG1022	31.10.2022	7.570	7.420	2.02 %	0.15	7.720	7.390	16,674	12,664,679	28,055	7,644	12	125
F_TURSG1122	30.11.2022	7.760	7.550	2.78 %	0.21	7.930	7.610	1,678	1,307,161	1,118	447	42	125
F_ULKER1022	31.10.2022	24.420	23.330	4.67 %	1.09	25.230	23.140	28,169	68,513,579	109,142	1,703	12	345
F_ULKER1122	30.11.2022	25.030	24.010	4.25 %	1.02	25.800	24.020	645	1,614,706	1,861	356	42	345
F_VAKBN1022	31.10.2022	8.730	7.940	9.95 %	0.79	8.730	7.840	505,101	417,100,336	316,406	126,503	12	100
F_VAKBN1122	30.11.2022	8.980	8.170	9.91 %	0.81	8.980	8.070	28,610	24,323,167	26,388	17,807	42	100
F_VESTL1022	31.10.2022	45.060	43.830	2.81 %	1.23	46.310	43.970	40,041	180,443,355	58,525	-776	12	635
F_VESTL1122	30.11.2022	46.240	44.860	3.08 %	1.38	47.490	45.120	3,100	14,312,820	4,170	-1,028	42	635
F_YKBNK1022	31.10.2022	9.830	9.550	2.93 %	0.28	9.950	9.330	1,526,058	1,474,991,104	1,200,152	-47,454	12	100
F_YKBNK1122	30.11.2022	10.070	9.790	2.86 %	0.28	10.180	9.580	51,345	50,781,258	80,746	10,475	42	100

**Gedik Yatırım Menkul Değerler A.Ş. - Yatırım Danışmanlığı Birimi**

Ünvan : Gedik Yatırım Menkul Değerler A.Ş.

Adres : Altayçeşme Mah. Çamlı Sok. Ofis Park Maltepe No:21/4 Kat:10-11-12 Maltepe/İstanbul

Tel : (0216) 453 0053

E-Posta : vadeli@gedik.com

***Gedik Yatırım VİOP Bülteni, Genel Yatırım Tavsiyesi Kapsamında Yatırım Danışmanlığı Birimi Tarafından Hazırlanmaktadır.**

YASAL UYARI

Burada yer alan bilgiler Gedik Yatırım tarafından bilgilendirme amacıyla hazırlanmıştır. Yatırım sinyal, bilgi, yorum ve tavsiyeleri yatırım danışmanlığı kapsamında değildir. Yatırım danışmanlığı hizmeti; aracı kurumlar, portföy yönetim şirketleri, mevduat kabul etmeyen bankalar ile müşteri arasında imzalanacak yatırım danışmanlığı sözleşmesi çerçevesinde sunulmaktadır. Burada yer alan sinyal, yorum ve tavsiyeler, herhangi bir yatırım aracının alım satım önerisi ya da getiri vaadi olarak yorumlanmamalıdır. Bu görüşler mali durumunuz ile risk ve getiri tercihlerinize uygun olmayabilir ve sadece burada yer alan bilgilere ve sinyallere dayanarak yatırım kararı verilmesi beklentilerinize uygun sonuçlar doğurmayabilir. Burada yer alan sinyaller, fiyatlar, veriler ve bilgilerin tam ve doğru olduğu garanti edilemez; içerik, haber verilmeksizin değiştirilebilir. Tüm sinyal ve veriler, Gedik Yatırım tarafından güvenilir olduğuna inanılan kaynaklardan alınmıştır. Bu sinyal ve kaynakların kullanılması nedeni ile ortaya çıkabilecek hatalardan ve zararlardan Gedik Yatırım sorumlu değildir.

Genel Müdürlük

Altayçeşme Mah. Çamlı Sok. Ofis Park Maltepe No:21/4 Kat:10-11-12 Maltepe/İstanbul/Türkiye
Tel: (0216) 453 00 00 (pbx) Faks: (0216) 377 11 36

Alanya

Şekerhane Mah. 1100 Sok. No: 9 / 206 Alanya / ANTALYA Tel: (0242) 519 23 17 (pbx)
Faks: (0242) 513 93 81

Adana-Seyhan

Çınarlı Mah. Ziyapaşa Bulvarı No: 78 Güneş Ziyapaşa İş Merkezi Kat :5 No :504
Seyhan/ADANA Tel: (0322) 355 03 50 (pbx) Faks: (0322) 290 35 18

Ankara - Çankaya

Simon Bolivar Cad. No: 8/6 Çankaya/ANKARA Tel: (0312) 438 27 00 (pbx) Faks: (0312)
438 27 47

Ankara - Kızılay

Mustafa Kemal Mah. 2157 Sk. Dış Kapı No : 2 İç Kapı No : 11 Çankaya/ ANKARA Tel: (0312)
232 09 49 (pbx) Faks: (0312) 232 09 49

Antalya

Tahıl Pazarı Mah.404 Sok. Hafız Ahmet Bedestenli No: 5/29-30 ANTALYA Tel: (0242) 248
35 20 (pbx) Faks: (0242) 244 29 10

Aydın

Hasanefendi-Ramazan Paşa Mah. İstiklal Cad. Dış Kapı No : 23 İç Kapı No : 1 Efeler/AYDIN Tel:
(0256) 999 17 87 (pbx) Faks:

Aydın - Kuşadası

Türkmen mah. Atatürk Bulvarı Belvü Sitesi C Blok Kat 2 Daire 3 Kuşadası /AYDIN Tel:
(0256) 618 44 77 (pbx) Faks: (0256) 618 44 91

Aydın - Nazilli

Altıntaş Mah. İstasyon Bulvarı No:19 Kat:4 Daire:12 Nazilli / AYDIN Tel: (0256) 314 15 98 (pbx)
Faks: (0256) 315 88 52

Bağdat Caddesi Private

Çaddebostan Mah. Kantarcı Rıza Sk. Dış Kapı No:1 K:4 İç Kapı No:8 Kadıköy /
İSTANBUL Tel: (0216) 453 01 93 (pbx) Faks: (0216) 411 23 54

Balıkesir

Eski Kuyumcular Mah. Anafartalar Cad. Acarlar İş Merkezi Dış Kapı No : 23 İç Kapı No : 1
Karesi - BALIKESİR Tel: (0266) 999 12 40 (pbx) Faks:

Bandırma

Dere Mah. Ordu Cad. Kapı No:3 İç Kapı No:2 Bandırma/ BALIKESİR Tel: (0226) 999 10
75 (pbx) Faks:

Bodrum

Çırkan Mah. Atatürk Bul. No: 16 C - İç Kapı Muğla/ BODRUM Tel: (0252) 316 32 70 (pbx) Faks:
(0252) 316 92 70

Bursa

Fethiye Mah. Sanayi Cad., Corner Plus İş Merkezi No:263 Kat:2 D:22/26 Nilüfer/BURSA
Tel: (0224) 220 51 50 (pbx) Faks: (0224) 220 50 99

Bursa - Nilüfer

Oduluk Mah. Liman Cad. No:7 Nilüfer / BURSA Tel: (0224) 275 35 50 (pbx) Faks: (0224) 451
79 66

Çanakkale

Kemalpaşa Mah. Şair Ece Ayhan Meydanı Dış Kapı No: 22 Kat: 2 İç Kapı No:2 Merkez /
ÇANAKKALE Tel: (0286) 999 17 02 (pbx) Faks:

Çorlu

Zafer Mah. Cumhuriyet Bulvarı Dış Kapı No:9T1 İç Kapı No:114 Çorlu TEKİRDAĞ Tel: (0282)
888 96 20 (pbx) Faks:

Çorum - Merkez

Yavruturna Mah. 1. Maliye Sok. No: 1 Kat: 4 D: 22 Çorum Tel: (0364) 211 11 45 (pbx)
Faks: (0364) 201 05 63

Denizli - Merkez

Saraylar Mah. İkinci Ticari Yol Sok. No: 32 Kat: 4 DENİZLİ Tel: (0258) 263 80 15 (pbx) Faks:
(0258) 241 91 01

Edirne - Merkez

Sabuni Mah. Banka Aralığı Sok. Kardeşler İş Merkezi No:10/19 Merkez/EDİRNE Tel:
(0284) 212 25 30 (pbx) Faks: (0284) 213 37 78

Elazığ - Merkez

Yeni Mah. Gazi Cd. No: 28/3 ELAZIĞ Tel: (0424) 233 28 01 (pbx) Faks: (0424) 233 27 35

Eskişehir - Merkez

Akarbaşı Mah. Atatürk Bulvarı No : 77 A Odunpazarı / ESKİŞEHİR Tel: (0222) 230 09 08
(pbx) Faks: (0222) 220 37 02

Etiler Private

Etiler Mah. Yıldız Çiçeği Sok. No:11 Beşiktaş/İstanbul Tel: (0212) 999 50 11 (pbx) Faks:

İstanbul - Ataşehir

Barbaros Mah. İhlamur Bulvarı Sarkaç Sok. Ağaaoğlu My Prestige No:1 D: 12-13
Ataşehir/İSTANBUL Tel: (0216) 560 37 00 (pbx) Faks: (0216) 688 67 86

İstanbul - Bakırköy

Cevizlik Mah. Muhasebeci Sok. Neşe Han No: 1 Kat:3 Bakırköy/İSTANBUL Tel: (0212) 660 85
25 (pbx) Faks: (0212) 570 03 03

İstanbul - Kapalıçarşı

Kürkçüler Sk. No: 25 Eminönü/Kapalıçarşı/İSTANBUL Tel: (0212) 513 40 01 (pbx) Faks:
(0212) 527 16 86

İstanbul - Maltepe

Bağlarbaşı Mah. Bağdat Caddesi. Gedik İş Merkezi A Blok No: 414 Kat: 2 Daire: 22 İSTANBUL
Tel: (0216) 399 00 42 (pbx) Faks: (0216) 399 18 17

İstanbul - Tophane

Necatibey Cad. Alipaşa Degirmen Sok. No: 24 34425 Tophane/Karaköy/ İSTANBUL Tel:
(0212) 251 60 06 (pbx) Faks: (0212) 293 49 03

İstanbul - Ümraniye

İnkılap Mah. Küçüksu Cad. Çeşminaz Sok. NO:2/7 Kat:3 Ümraniye Tel: (0216) 461 33 90 (pbx)
Faks: (0216) 328 10 32

İzmir - Alsancak

Cumhuriyet Bulvarı Arpacioğlu Apt. No:139 Kat:3 Alsancak İZMİR Tel: (0232) 465 10 20
(pbx) Faks: (0232) 464 66 22

Karabük - Merkez

Bayır Mah. Menderes Cad. Çebioğlu Twin Towers B Blok Dış Kapı No :2 İç Kapı No : 107
Merkez / Karabük Tel: (0370) 502 15 90 (pbx) Faks: (0370) 502 15 93

Kayseri

Hunat MAH. Postalar Geçidi Sok. No:1 / 206 Tel: (0352) 221 36 29 (pbx) Faks: (0352)
221 48 27

Kocaeli - Gebze

Hacı Halil Mah. Hükümet Cad. No: 95 Gebze/KOCAELİ Tel: (0262) 642 34 00 (pbx) Faks: (0262)
641 82 01

Konya - Selçuklu

Beyazıt Mahallesi, Hüsnü Aşk Sok. Bezirci İş Merkezi Kat:4 D:403 Selçuklu / KONYA Tel:
(0332) 238 59 60 (pbx) Faks: (0332) 238 59 75

Malatya - Battalgazi

Büyük Hüseyin Bey Mah. Atatürk Cad. Anadolu İş Merkezi K: 3 No: 23 D: 9-10-11 Battalgazi /
MALATYA Tel: (0422) 325 62 67 (pbx) Faks: (0422) 322 23 72

Manisa - Merkez

Anafartalar Mah. Mustafa Kemal Paşa Cad. Kamil Menteş Apt. No: 34/1 MANİSA Tel:
(0236) 239 42 98 (pbx) Faks: (0236) 239 43 02

Mersin - Akdeniz

Mahmudiye Mah. Atatürk Cad. Adil Kanun İş Hanı Kat: 2 Akdeniz / MERSİN Tel: (0324) 238 18
18 (pbx) Faks: (0324) 231 22 52

Muğla - Fethiye

Babatashi Mah. 774. Sok. No.2 Fethiye / Muğla Tel: (0252) 612 07 60 (pbx) Faks: (0252)
612 36 46

Sakarya - Adapazarı

Tiğçılar Mah. Yenicami Sok. Dış Kapı No:5 İç Kapı No: 201 Adapazarı- Sakarya Tel: (0264) 279
83 89 (pbx) Faks: (0264) 281 03 88

Samsun - İlkadım

Kale Mah. Kaptanağa Sok. No: 18/41 Mecit Turan İş Merkezi İlkadım- Samsun Tel:
(0362) 431 63 43 (pbx) Faks: (0362) 431 33 89

Trabzon - Ortahisar

Kemerkaya Mah. K.Maraş Cad. Ticaret Mektep Sk. Ustaömeroğlu İş Merkezi No: 9/9
Ortahisar/TRABZON Tel: (0462) 326 09 97 (pbx) Faks: (0462) 326 38 67

Uşak - Merkez

İsmetpaşa Cad. No: 63 K: 2 Mavi Plaza UŞAK Tel: (0276) 227 27 44 (pbx) Faks: (0276)
227 27 37

Zonguldak - Ereğli

Müftü Mahallesi Süheyla Erel Sokak. No:2/1 Ay City İş Merkezi 7. Kat Ofis No:85 Karadeniz
Ereğli / ZONGULDAK Tel: (0372) 329 10 00 (pbx) Faks: (0372) 316 66 30