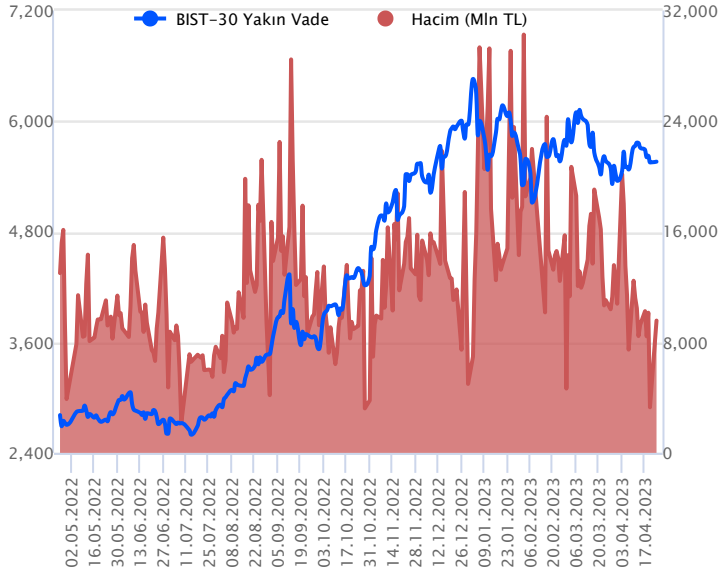


Sözleşme Kodu	Vade Ayı	Uzlaşma Fiyatı	Önceki Uzlaşma Fiyatı	Değişim	Değişim Puan	Gün İçi Yüksek	Gün İçi Düşük	İşlem Miktarı	İşlem Hacim	Açık Pozisyon	Açık Pozisyon Değişimi	Vadeye Kalan Gün Sayısı	Takasbank Başlangıç Teminatı %
<b>ENDEKS KONTRATLARI</b>													
F_XU0300423	28.04.2023	5,550.25	5,542.25	0.14 %	8.00	5,638.50	5,535.00	171,565.00	9,569,970,082.50	224,042.00	-37,066.00	4	15
F_XU0300623	26.06.2023	6,040.75	6,062.75	-0.36 %	-22.00	6,165.50	6,018.00	49,401.00	3,000,286,325.00	106,916.00	28,848.00	63	15

## BIST 30 Yakın Vadeli Kontratı



Haftanın ilk işlem gününde ABD endekslerinde karışık seyrlerde kapanışlar gerçekleşirken, Avrupa endekslerinde ise yataya yakın hafif satıcı seyriler etkili oldu. Nisan vadeli endeks sözleşmesi tarafında piyasa açılışı ile birlikte seansın ilk saatlerinde alıcılı seyriler etkili olurken, günün devamında kazançların büyük oranda geri verildiği görüldü. Sözleşme dün 5.535,00 ile 5.638,50 seviyeleri arasında dalgalanarak günü %0,14'lük yükselişle 5.550,25 uzlaşma fiyatından tamamladı. Akşam seansı kapanışı ise uzlaşma fiyatının üzerinde 5.560,00 seviyesinde gerçekleşti. Bu sabah ABD vadeli hafif satıcı seyriler izliyor. Avrupa endeksleri de hafif satıcılı açılışlara işaret ediyor. Asya piyasalarında ise karışık seyriler hâkim. Bu bağlamda sözleşmenin güne yataya yakın seyrilerde bir başlangıç yapabileceğini değerlendiriyoruz.

Sözleşmede bugün 5.585 ve 5.640 seviyeleri yukarıda direnç olarak takip edilebilir. Olası yükselişlerin 5.640 seviyesi üzerinde kalıcılık sağlaması durumunda ise 5.708 ve 5.765 seviyeleri gündeme gelebilir. Aşağı tarafta 5.526 – 5.000 aralığını destek bölgesi olarak takip ediyoruz. Olası düşüşlerin 5.000 seviyesi altından kalıcılık sağlaması durumunda 5.450 – 5.400 ve 5.300 seviyelerinin sıralı destek noktaları olarak takip edilebileceğini düşünüyoruz.

## Endeks - 30 Yakın Vade Aracı Kurum Dağılımı Günlük Değişim

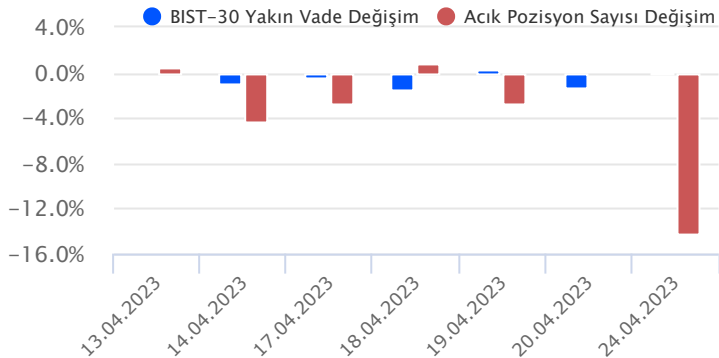
Long			Short		
Kurum	Net Lot	Pay (%)	Kurum	Net Lot	Pay (%)
Bank of America	14.556	57	Teb Yatırım	11.570	45
Ak Yatırım	3.166	12	İş Yatırım	4.283	17
QNB Finans Yatırım	1.763	7	HSBC Yatırım	3.761	15
Oyak Yatırım	1.609	6	Yapı Kredi Yatırım	1.719	7
Ünlü Menkul	937	4	Gedik Yatırım	1.704	7
Diğer	3.683	14	Diğer	2.677	10

İlk 5 Kurum Satım Ağırlıklı

## Endeks - 30 Yakın Vade Aracı Kurum Dağılımı Tüm Vade

Long			Short		
Kurum	Net Lot	Pay (%)	Kurum	Net Lot	Pay (%)
Teb Yatırım	62.025	43	İş Yatırım	51.412	36
Yapı Kredi Yatırım	49.267	34	Tacirler Yatırım	38.367	27
Ziraat Yatırım	11.205	8	HSBC Yatırım	17.198	12
Deniz Yatırım	8.896	6	QNB Finans Yatırım	6.515	5
Yatırım Finans	2.905	2	Meksa Yatırım	6.515	5
Diğer	9.156	6	Diğer	23.409	16

İlk 5 Kurum Alım Ağırlıklı

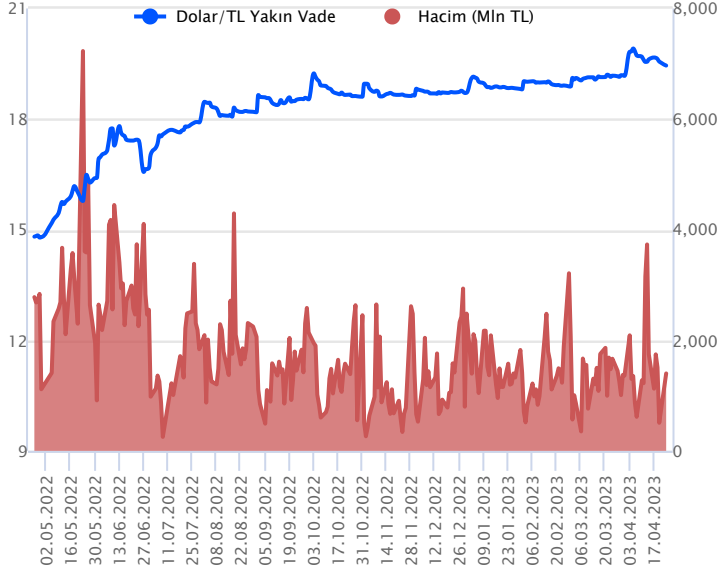


## Fiyat (%) Açık Pozisyon (%) Yorum

Artış	Artış	Yükselişin devamlılığı için sinyal olarak kabul edilebilir.
Artış	Azalış	Yükselişin desteklenmediğini gösterir.
Azalış	Artış	Düşüşlerin devamlılığı için sinyal olarak kabul edilebilir.
Azalış	Azalış	Düşüşlerin desteklenmediğini gösterir.

Sözleşme Kodu	Vade Ayı	Uzlaşma Fiyatı	Önceki Uzlaşma Fiyatı	Değişim	Değişim Puan	Gün İçi Yüksek	Gün İçi Düşük	İşlem Miktarı	İşlem Hacim	Açık Pozisyon	Açık Pozisyon Değişimi	Vadeye Kalan Gün Sayısı	Takasbank Başlangıç Teminatı %
<b>DÖVİZ KONTRATLARI</b>													
F_EURTRY0423	28.04.2023	21.4810	21.4956	-0.07 %	-0.01	21.5208	21.4300	748	16,058,120	13,316	-233	4	15
F_EURTRY0523	31.05.2023	22.8918	23.0295	-0.60 %	-0.14	23.0126	22.8100	274	6,282,888	2,013	173	37	15
F_EURUSD0423	28.04.2023	1.1034	1.0974	0.55 %	0.01	1.1042	1.0974	5,041	107,683,649	42,759	-615	4	4
F_EURUSD0523	31.05.2023	1.1072	1.1004	0.62 %	0.01	1.1078	1.1006	2,647	56,682,565	3,093	555	37	4
F_USDTRY0423	28.04.2023	19.4604	19.5600	-0.51 %	-0.10	19.5550	19.4509	71,901	1,400,264,964	957,680	-51,141	4	14
F_USDTRY0523	31.05.2023	20.6636	20.8837	-1.05 %	-0.22	20.8824	20.6330	107,836	2,230,975,010	962,470	6,467	37	14

## Dolar/TL Yakın Vadeli Kontratı



Nisan vadeli Dolar/TL sözleşmesi dün 19,4509 ile 19,5550 seviyeleri arasında dalgalanarak günün %0,51'lik düşüşle 19,4604 uzlaşma fiyatından tamamladı. Haftanın ilk işlem gününde spot kurda yatay seyirlerin etkili olduğunu görülürken, açıklanan verilerin fiyatlamalara etkisi olmadı. Yurt içerisinde reel kesim güven endeksi nisanda 2,8 puan artışla 108,00 seviyesine yükselirken, imalat sektörü kapasite kullanım oranı ise 1,9 puan artışla %75,4 seviyesine çıktı. ABD tarafında Chicago Fed ulusal aktivite endeksi martta bir önceki aya paralel -0,19 düzeyinde gerçekleşirken, Dallas Fed imalat aktivite endeksi ise nisanda -23,4 ile bir önceki aya göre gerileme kaydetti. ABD'de açıklanan veriler sonrası dolar endeksinde gerileme kaydetti. Bugün yurt içerisinde önemli bir veri akışı bulunmuyor. ABD tarafında tüketici güveni ve yeni konut satışları izlenecek. Dolar/TL spot kuru, bu sabah saat 08:45 itibariyle 18,41'li seviyelerde yatay seyrediyor. Dolar endeksi ise 101,35 civarında bulunuyor. Bu bağlamda Nisan vadeli Dolar/TL sözleşmesinde bugün 19,44 ve 19,40 seviyeleri destek olarak izlenebilir. Yukarıda ise 19,52 – 19,56 ve 19,63 seviyeleri direnç olarak takip edilebilir.

## Dolar/TL Yakın Vade Aracı Kurum Dağılımı Günlük Değişim

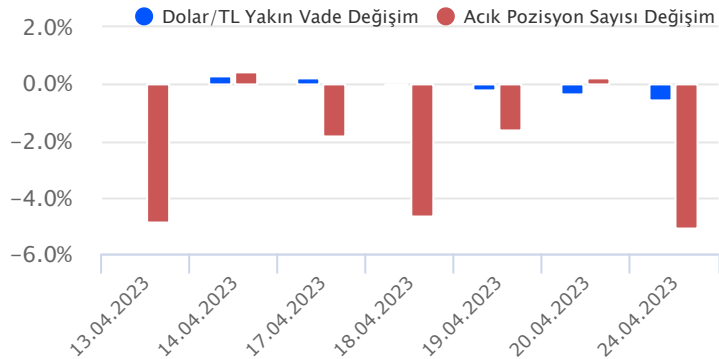
Long			Short		
Kurum	Net Lot	Pay (%)	Kurum	Net Lot	Pay (%)
Garanti BBVA	15.320	41	Teb Yatırım	10.631	28
Finansbank	10.000	27	Garanti Bankası	8.000	21
Akbank	3.866	10	İş Yatırım	6.757	18
Ünlü Menkul	2.488	7	İnfo Yatırım	4.128	11
Deutsche Bank	2.297	6	Gedik Yatırım	2.998	8
Diğer	3.773	10	Diğer	5.230	14

İlk 5 Kurum Alım Ağırlıklı

## Dolar/TL Yakın Vade Aracı Kurum Dağılımı Tüm Vade

Long			Short		
Kurum	Net Lot	Pay (%)	Kurum	Net Lot	Pay (%)
İş Bankası	179.395	25	T.C. Merkez Bankası	201.885	28
Denizbank	102.640	14	İş Yatırım	126.902	18
Yapı Kredi Yatırım	82.645	11	Bank of America	108.164	15
Yapı ve Kredi	53.677	7	Finansbank	55.027	8
İnfo Yatırım	43.555	6	Burgan Yatırım	44.820	6
Diğer	260.435	36	Diğer	185.549	26

İlk 5 Kurum Satım Ağırlıklı

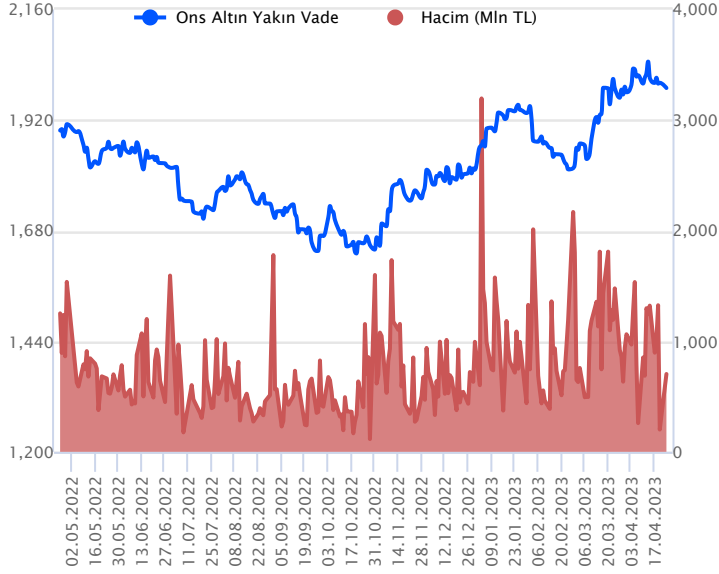


## Fiyat (%) Açık Pozisyon (%) Yorum

Artış	Artış	Yükselişin devamlılığı için sinyal olarak kabul edilebilir.
Artış	Azalış	Yükselişin desteklenmediğini gösterir.
Azalış	Artış	Düşüşlerin devamlılığı için sinyal olarak kabul edilebilir.
Azalış	Azalış	Düşüşlerin desteklenmediğini gösterir.

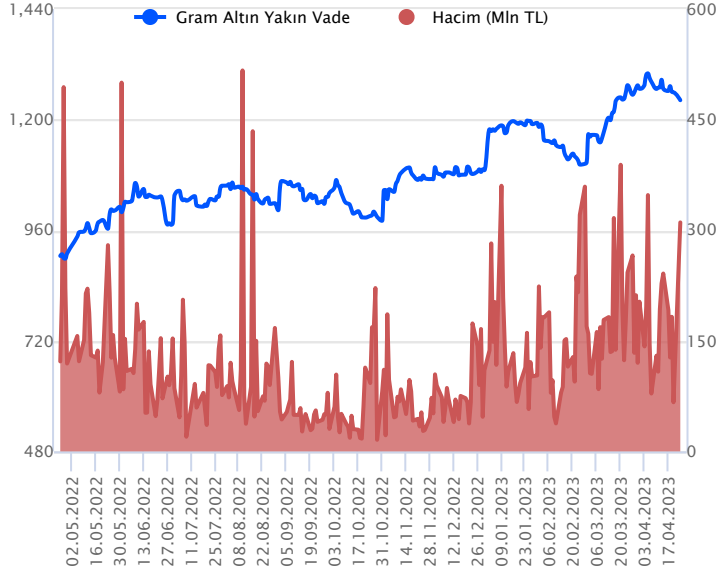
Sözleşme Kodu	Vade Ayı	Uzlaşma Fiyatı	Önceki Uzlaşma Fiyatı	Değişim	Değişim Puan	Gün İçi Yüksek	Gün İçi Düşük	İşlem Miktarı	İşlem Hacim	Açık Pozisyon	Açık Pozisyon Değişimi	Vadeye Kalan Gün Sayısı	Takasbank Başlangıç Teminatı %
<b>ALTIN KONTRATLARI</b>													
F_XAUTRYM0423	28.04.2023	1,242.320	1,257.850	-1.23 %	-15.53	1,252.280	1,237.860	249,872	310,568,106	834,628	-135,464	4	15
F_XAUTRYM0623	26.06.2023	1,410.670	1,432.720	-1.54 %	-22.05	1,424.060	1,408.100	221,643	313,441,707	644,408	11,963	63	15
F_XAUUSD0423	28.04.2023	1,986.300	1,999.400	-0.66 %	-13.10	1,992.050	1,976.950	18,294	703,564,925	82,825	-7,514	4	8
F_XAUUSD0623	26.06.2023	2,013.100	2,026.800	-0.68 %	-13.70	2,017.000	2,004.400	10,324	402,546,730	26,424	6,335	63	8

## ONS ALTIN Yakın Vadeli Kontratı



Nisan vadeli ons altın sözleşmesi dün 1976,95\$ ile 1992,05\$ arasında dalgalanarak, günü yüzde 0,66 düşüyle 1986,30\$ uzlaşma fiyatından tamamladı. Spot piyasada saat 08:30 itibariyle ons altın 1989-2001\$ aralığında işlem görüyor. Sözleşmede bugün için yeni stratejimiz 1984-2003\$ arasını nötr olarak değerlendiriyoruz. Sözleşme için 1984\$ destek noktası olarak izleniyor. Bu destek altı kapanışların devamında aşağı yönlü pozisyonların artması beklenebilir. Bu noktada sözleşme için 2003\$ stop seviyesi belirlenerek 1944\$ kar alımı için düşünülebilir. Yukarıda 2003\$ direnç noktası olarak görülüyor. Bu direncin üzerinde kapanışların görülmesi halinde yükselişin sürmesi beklenebilir ve yukarı yönlü pozisyonların artmasını sağlayabilir. Sözleşme için 2003\$ direnç noktasının üzerinde 1982\$ stop loss olmak koşuluyla 2043\$ seviyesi takip edilebilir. Bu sabah dolar endeksi 101,30 seviyesinde işlem görüyor. Bugün ABD'de açıklanacak veriler takip edilecek. Verilerin etkisi fiyatlamalar üzerinde sınırlı da olsa etkili olabilir. Olası oynaklığa karşı yatırımcıların aktif bir kar al/zarar durdur seviyesi belirleyerek hareket etmeleri daha sağlıklı olabilir.

## GRAM ALTIN Yakın Vadeli Kontratı

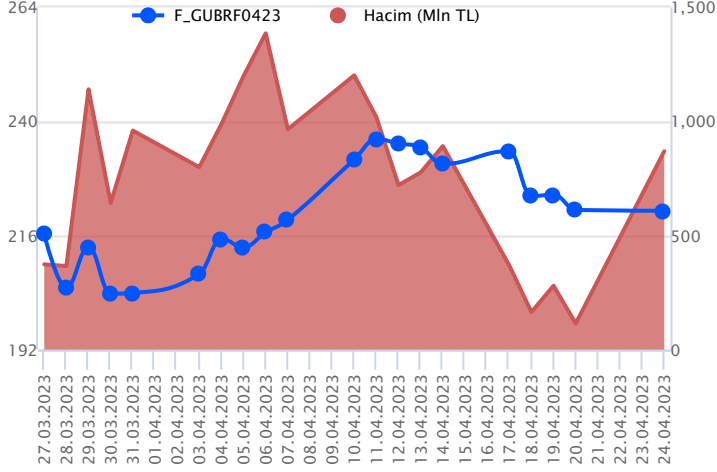


Nisan vadeli gram altın sözleşmesi dün 1237,86 TL ile 1252,28 TL arasında seyrederek, günü yüzde 1,23 düşüyle 1242,32 TL uzlaşma fiyatından tamamladı. Spot piyasada saat 08:30 itibariyle gram altın 1243 TL seviyesinde işlem görüyor. Ons altın 1989-2001\$ arasında ve Dolar/TL kuru 19,37-19,41 TL aralığında bulunuyor. Sözleşme için dün öğle bülteninde belirttiğimiz stratejimizi korumaya devam edebiliriz. Sözleşmede 1242-1257 TL arasını nötr olarak değerlendiriyoruz. Sözleşme için 1242 TL destek noktası olarak bulunuyor. Bu destek altı kapanışların altında aşağı yönlü pozisyonların artması beklenebilir. Bu noktada sözleşme için 1254 TL stop seviyesi belirlenerek 1217 TL kar alımı için düşünülebilir. Buna karşın, yukarıda 1257 TL direnç noktası olarak görülüyor. Bu direnç üzerinde kalıcı seyirler, yukarı yönlü pozisyonların artmasını sağlayabilir. Sözleşmede 1244 TL stop seviyesi olmak koşuluyla 1282 TL seviyesi değerlendirilebilir. Bugün için ABD'de açıklanacak veriler bulunuyor. Fiyatlamalar üzerinde etkisi sınırlı kalabilir. Olası oynaklığa karşı yatırımcıların aktif bir kar al/zarar durdur seviyesi belirleyerek hareket etmeleri daha sağlıklı olabilir.

Sözleşme	Vade Ayı	Son Uzlaşma	Önceki Uzlaşma	Değişim %	Günün Düşüğü	Günün Yükselişi	İşlem Adedi	İşlem Hacmi
<b>PAY VADELİ SÖZLEŞMELERİNDE EN FAZLA İŞLEM GÖRENLER</b>								
F_GUBRF0423	28.04.2023	221.200	221.130	0.0 %	218.510	225.900	39,069	869,750,183
F_THYAO0423	28.04.2023	136.990	134.410	1.9 %	134.100	137.700	57,885	790,593,106
F_KCHOL0423	28.04.2023	80.460	79.720	0.9 %	79.810	81.120	64,818	521,984,189

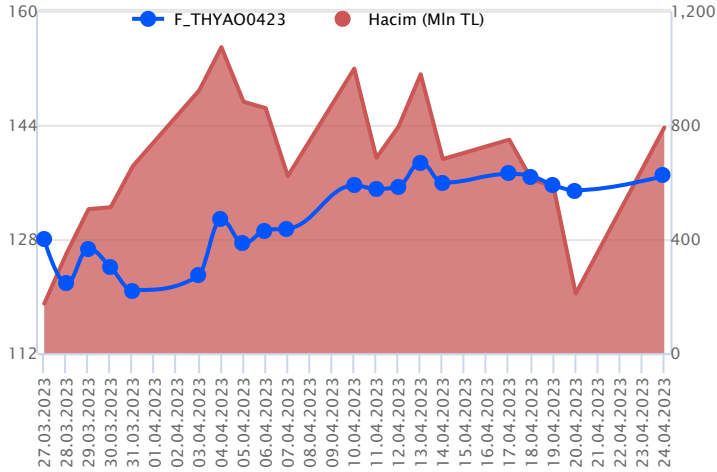
Pay vadeli sözleşmeleri, düşük teminatlarla yüksek tutarlı pozisyonlar almayı mümkün kılar. Pay vadeli sözleşmeleri ile ilgili daha detaylı bilgi almak için Gedik Yatırım VİOP Departmanı ile iletişime geçebilirsiniz.

### F\_GUBRF0423 Vadeli Kontratı



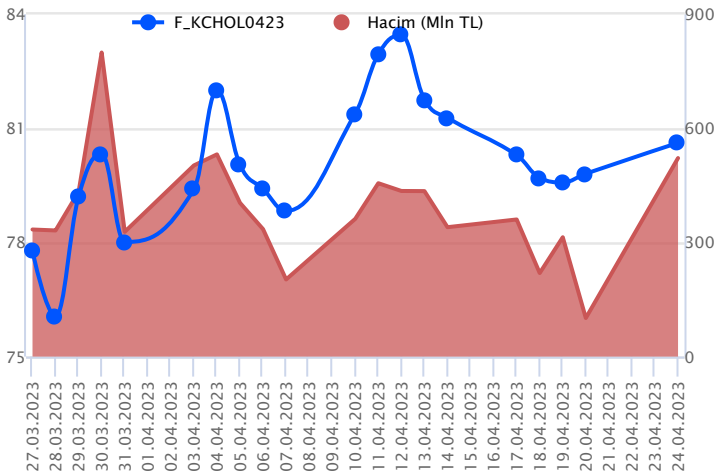
Nisan ayının ikinci yarısında aşağı yönlü bir seyrin öne çıktığı GUBRF hissesi ve pay sözleşmelerinde dün yurt içindeki toparlanma çabasına bağlı olarak tepki alımları gözlemlense de hem endekste hem GUBRF cephesinde kazanımların korunamadığı takip edildi. Nisan vadeli GUBRF pay sözleşmesi gün içerisinde 218,51 – 225,90 TL aralığında hareket ederek dün günü yatay bir kapanışla 221,20 TL uzlaşma fiyatından tamamladı. Sözleşmede toparlanma çabasında 222,36 ve 223,00 TL kısa vadeli direnç noktaları olup, devamında 224,35 225,16 – 50 günlük üssel ortalama (225,80) direnç olarak izlenebilir. Son dönemde güçlü bir direnç olarak çalışan 50 günlük ortalama aşılabilirse hız kazanan alımlarla 227,00 ve 229,48 TL seviyeleri gündeme gelebilir. Geri çekilmelerde ise 220,17 - 100 günlük üssel ortalama (219,62) ve 218,51 TL kısa vadeli destek noktalarıdır. Bu seviyeler altında hız kazanan satışlarla 216,91 – 215,30 ve 213,51 TL seviyeleri gündeme gelebilir.

### F\_THYAO0423 Vadeli Kontratı



Endeks cephesinde bayram sonrası dalgalı seyir yaşanırken, Nisan vadeli THYAO sözleşmesinde ortalamaların üzerinde pozitif fiyatlamaya kaydedildi. Sözleşme dün 134,10 TL – 137,70 TL seviyeleri arasında dalgalanarak günü 136,99 TL uzlaşma fiyatından tamamladı. Endekse gün içi en büyük katkı THYAO cephesinden gelirken, sözleşme açısından trend dönüş çizgisinin bulunduğu 137,40 TL kritik öneme sahip direnç noktasıdır. Sözleşmede 137,40 TL üzerinde tutunmanın sağlanması halinde alımlar güç kazanacağından 137,90 TL ve 138,52 TL seviyeleri gündeme gelecek dirençlerdir. 137,40 TL'nin altında ise baskı devam edeceğinden 134,62 TL ve 50 günlük ortalamanın bulunduğu 133,85 TL izlenecek destek seviyeleridir. Volatilitéye karşı her iki yönlü stratejilerde alınacak pozisyonlarda temkinli olunması aktif bir stop loss stratejisine bağlı kalınması faydalı olacaktır.

### F\_KCHOL0423 Vadeli Kontratı



Nisan ayının ikinci yarısında satıcı bir seyrin öne çıktığı KCHOL cephesinde son günlerde toparlanma çabası kaydediliyor. Nisan vadeli KCHOL pay sözleşmesi gün içerisinde 79,81 – 81,12 TL aralığında hareket ederek günü %0,9 oranında değer kazanımıyla 80,46 TL uzlaşma fiyatından tamamladı. Kısa vadeli üssel ortalamaları üzerinde günü tamamlayan sözleşmede toparlanma eğiliminin devamında 81,12 – 81,69 – 82,07 – 82,63 ve 83,00 TL seviyeleri direnç olarak takip edilebilir. 83 TL üzerinde 83,53 ve 84,47 TL seviyeleri hedeflenebilir. Yeniden satışların yaşanması halinde ise 5 günlük üssel ortalama ile 22 günlük üssel ortalamasının bulunduğu 80,30 – 80,06 aralığı kısa vadeli ilk destek bölgesidir. Bu bölge altına sarkmalarda 79,81 – 79,40 ve son dönemde destek olarak çalışan 50 günlük üssel ortalama (79,03) destek konumunda bulunmaktadır. 50 günlük ortalama altındaki kapanışlarda satışların hız kazanabileceğini değerlendiriyoruz.

## Dayanak Varlıkların Teknik Göstergeler Görünümleri

## 20 Gün Ortalama/Fiyat Kesişmesi (YUKARI)

KARSN  
TKFEN  
HEKTS  
DOHOL  
XAU/USD

## 20 Gün Ortalama/Fiyat Kesişmesi (AŞAĞI)

KOZAL  
SKBNK  
ISGYO

## Güç Göstergeleri Olumlu

USD/TRY  
TOASO  
SOKM  
XAU/TRY  
EUR/TRY

## Güç Göstergeleri Zayıf

ARCLK  
KRDMD  
EREGL  
TUPRS  
ALARK

RSI ve Momentum göstergelerine göre olumlu olanlar

## 50 Gün Ortalama/Fiyat Kesişmesi (YUKARI)

KARSN  
TAVHL  
TKFEN

## 50 Gün Ortalama/Fiyat Kesişmesi (AŞAĞI)

XLBNK  
VAKBN  
KOZAL  
SKBNK

## MACD

ENKAI	ZAYIF AL
EUR/USD	ZAYIF AL
PGSUS	ZAYIF SAT
SKBNK	ZAYIF SAT
TAVHL	ZAYIF SAT

## Göstergeleri Dipte Olanlar

ARCLK  
KRDMD  
SKBNK  
TUPRS  
FROTO

CCI, RSI, Stochastics, Williams' %R , MFI ve DX göstergelerinin ortalaması en düşük olanlar

## 20/50 Gün Ortalama Kesişmesi (YUKARI)

Bu şartları sağlayan dayanak varlık bulunmamaktadır.

## 20/50 Gün Ortalama Kesişmesi (AŞAĞI)

TUPRS

## Para Girişi Olan Dayanak Varlıklar

	Kapanış	İşlem Hacmi (Mln TL)
TOASO	227.50	1,416.59647
HEKTS	29.40	889.65675
KARSN	9.40	716.44040
GUBRF	219.80	710.32470
ENJSA	30.46	634.18573

## Para Çıkışı Olan Dayanak Varlıklar

	Kapanış	İşlem Hacmi (Mln TL)
FROTO	581.00	1,387.79
SAHOL	40.48	991.55
ARCLK	108.80	636.61

## Yüksek Hacimliler

	İşlem Hacmi (Mln TL)
XU030	29,783.22
XSD25	19,336.58
X10XB	14,123.10
XLBNK	6,167.68
THYAO	3,697.26

## Dayanak Varlıkların Teknik Gösterge Konumları

Kod	5 Günlük H.O	10 Günlük H.O	20 Günlük H.O	50 Günlük H.O	RSI	StochS	MACD	CCI
AEFES	ALIM	ALIM	ALIM	ALIM	ALIM	SATIM	SATIM	ALIM
AKBNK	SATIM	SATIM	ALIM	ALIM	SATIM	ALIM	ALIM	SATIM
AKSEN	ALIM	ALIM	ALIM	SATIM	ALIM	ALIM	ALIM	SATIM
ALARK	SATIM	SATIM	SATIM	SATIM	SATIM	SATIM	SATIM	SATIM
ARCLK	SATIM	SATIM	SATIM	SATIM	SATIM	ALIM	SATIM	SATIM
ASELS	SATIM	SATIM	SATIM	SATIM	SATIM	SATIM	SATIM	SATIM
BIMAS	SATIM	SATIM	ALIM	ALIM	SATIM	ALIM	SATIM	SATIM
CNH/TRY	SATIM	ALIM	ALIM	ALIM	SATIM	ALIM	SATIM	SATIM
DOHOL	ALIM	ALIM	ALIM	ALIM	ALIM	SATIM	ALIM	ALIM
ECILC	ALIM	ALIM	ALIM	ALIM	ALIM	SATIM	ALIM	ALIM
EKGYO	SATIM	SATIM	SATIM	SATIM	SATIM	SATIM	ALIM	SATIM
ENJSA	ALIM	ALIM	ALIM	ALIM	ALIM	SATIM	ALIM	ALIM
ENKAI	ALIM	ALIM	ALIM	ALIM	ALIM	SATIM	ALIM	ALIM
EREGL	SATIM	SATIM	SATIM	SATIM	SATIM	SATIM	ALIM	SATIM
EUR/TRY	ALIM	ALIM	ALIM	ALIM	ALIM	SATIM	ALIM	ALIM
EUR/USD	ALIM	ALIM	ALIM	ALIM	ALIM	SATIM	ALIM	ALIM
FROTO	SATIM	SATIM	SATIM	ALIM	SATIM	ALIM	SATIM	SATIM
GARAN	ALIM	ALIM	ALIM	ALIM	SATIM	ALIM	ALIM	SATIM
GBP/USD	ALIM	ALIM	ALIM	ALIM	ALIM	SATIM	SATIM	ALIM
GUBRF	SATIM	SATIM	SATIM	SATIM	SATIM	ALIM	ALIM	SATIM
HALKB	SATIM	ALIM	ALIM	ALIM	SATIM	ALIM	ALIM	SATIM
HEKTS	ALIM	ALIM	ALIM	SATIM	ALIM	SATIM	ALIM	ALIM
ISCTR	SATIM	SATIM	SATIM	SATIM	SATIM	ALIM	SATIM	SATIM
ISGYO	SATIM	SATIM	SATIM	SATIM	SATIM	ALIM	ALIM	SATIM
KARSN	ALIM	ALIM	ALIM	ALIM	ALIM	SATIM	ALIM	ALIM
KCHOL	ALIM	ALIM	ALIM	ALIM	ALIM	SATIM	SATIM	ALIM
KOZAA	SATIM	SATIM	ALIM	ALIM	SATIM	ALIM	ALIM	SATIM
KOZAL	SATIM	SATIM	SATIM	SATIM	SATIM	ALIM	ALIM	SATIM
KRDMD	SATIM	SATIM	SATIM	SATIM	SATIM	ALIM	SATIM	SATIM
MGROS	ALIM	ALIM	ALIM	ALIM	ALIM	SATIM	ALIM	SATIM
ODAS	SATIM	SATIM	SATIM	SATIM	SATIM	SATIM	ALIM	SATIM
OYAKC	SATIM	SATIM	SATIM	SATIM	SATIM	ALIM	SATIM	SATIM
PETKM	SATIM	SATIM	SATIM	SATIM	SATIM	ALIM	ALIM	SATIM
PGSUS	SATIM	SATIM	SATIM	SATIM	SATIM	SATIM	SATIM	SATIM
RUB/TRY	ALIM	ALIM	SATIM	SATIM	ALIM	SATIM	ALIM	ALIM
SAHOL	SATIM	ALIM	ALIM	ALIM	SATIM	SATIM	ALIM	SATIM
SASA	ALIM	ALIM	ALIM	SATIM	ALIM	SATIM	ALIM	ALIM
SISE	SATIM	SATIM	SATIM	SATIM	SATIM	SATIM	SATIM	SATIM
SKBNK	SATIM	SATIM	SATIM	SATIM	SATIM	SATIM	SATIM	SATIM
SOKM	ALIM	ALIM	ALIM	ALIM	ALIM	SATIM	ALIM	ALIM
TAVHL	SATIM	SATIM	ALIM	ALIM	SATIM	ALIM	SATIM	SATIM
TCELL	ALIM	ALIM	ALIM	ALIM	SATIM	ALIM	ALIM	SATIM
THYAO	ALIM	ALIM	ALIM	ALIM	ALIM	ALIM	ALIM	ALIM
TKFEN	ALIM	ALIM	ALIM	ALIM	ALIM	SATIM	ALIM	ALIM
TOASO	ALIM	ALIM	ALIM	ALIM	ALIM	SATIM	ALIM	ALIM
TSKB	SATIM	SATIM	SATIM	SATIM	SATIM	SATIM	ALIM	SATIM
TTKOM	SATIM	SATIM	SATIM	SATIM	SATIM	ALIM	ALIM	SATIM
TUPRS	SATIM	SATIM	SATIM	SATIM	SATIM	SATIM	SATIM	ALIM
USD/TRY	ALIM	ALIM	ALIM	ALIM	ALIM	SATIM	ALIM	SATIM
VAKBN	SATIM	SATIM	ALIM	SATIM	SATIM	ALIM	ALIM	SATIM
VESTL	SATIM	SATIM	SATIM	SATIM	SATIM	SATIM	ALIM	SATIM
X10XB	SATIM	SATIM	SATIM	SATIM	SATIM	SATIM	ALIM	SATIM
XAU/TRY	ALIM	ALIM	ALIM	ALIM	ALIM	SATIM	ALIM	SATIM
XAU/USD	SATIM	SATIM	ALIM	ALIM	SATIM	SATIM	SATIM	SATIM
XLBNK	SATIM	SATIM	SATIM	SATIM	SATIM	ALIM	ALIM	SATIM
XSD25	SATIM	SATIM	SATIM	SATIM	SATIM	SATIM	ALIM	SATIM
XU030	SATIM	SATIM	SATIM	SATIM	SATIM	SATIM	ALIM	SATIM
YKBNK	SATIM	SATIM	ALIM	ALIM	SATIM	ALIM	ALIM	SATIM



Kod	Destek 3	Destek 2	Destek 1	Kapanış	Pivot	Direnç 1	Direnç 2	Direnç 3
	<b>DESTEKLER</b>			<b>DİRENÇLER</b>				
F_AEFES0423	58.78	59.97	62.20	<b>64.43</b>	<b>63.39</b>	65.62	66.81	69.04
F_AEFES0523	62.61	63.11	64.11	<b>65.11</b>	<b>64.61</b>	65.61	66.11	67.11
F_AKBNK0423	17.28	17.50	17.64	<b>17.78</b>	<b>17.86</b>	18.00	18.22	18.36
F_AKBNK0523	18.05	18.23	18.35	<b>18.46</b>	<b>18.53</b>	18.65	18.83	18.95
F_AKSEN0423	30.55	31.40	32.16	<b>32.91</b>	<b>33.01</b>	33.77	34.62	35.38
F_AKSEN0523	31.50	32.24	32.82	<b>33.40</b>	<b>33.56</b>	34.14	34.88	35.46
F_ALARK0423	63.84	65.03	65.77	<b>66.52</b>	<b>66.96</b>	67.70	68.89	69.63
F_ALARK0523	66.78	67.69	68.38	<b>69.08</b>	<b>69.29</b>	69.98	70.89	71.58
F_ARCLK0423	102.68	105.94	107.78	<b>109.62</b>	<b>111.04</b>	112.88	116.14	117.98
F_ARCLK0523	106.47	109.94	111.81	<b>113.69</b>	<b>115.28</b>	117.15	120.62	122.49
F_ASELS0423	49.50	50.55	51.19	<b>51.83</b>	<b>52.24</b>	52.88	53.93	54.57
F_ASELS0523	51.43	52.49	53.16	<b>53.82</b>	<b>54.22</b>	54.89	55.95	56.62
F_BIMAS0423	150.90	153.63	155.11	<b>156.60</b>	<b>157.84</b>	159.32	162.05	163.53
F_BIMAS0523	156.85	159.55	161.12	<b>162.70</b>	<b>163.82</b>	165.39	168.09	169.66
F_CNHTRY0423	2.81	2.81	2.82	<b>2.83</b>	<b>2.82</b>	2.83	2.83	2.84
F_CNHTRY0523	3.00	3.00	3.00	<b>3.00</b>	<b>3.00</b>	3.00	3.00	3.00
F_DOHOL0423	9.25	9.36	9.53	<b>9.70</b>	<b>9.64</b>	9.81	9.92	10.09
F_DOHOL0523	9.51	9.62	9.78	<b>9.95</b>	<b>9.89</b>	10.05	10.16	10.32
F_ECILC0423	30.66	31.83	33.35	<b>34.87</b>	<b>34.52</b>	36.04	37.21	38.73
F_ECILC0523	31.65	32.80	34.40	<b>36.00</b>	<b>35.55</b>	37.15	38.30	39.90
F_EKGYO0423	6.48	6.57	6.64	<b>6.70</b>	<b>6.73</b>	6.80	6.89	6.96
F_EKGYO0523	6.74	6.83	6.88	<b>6.94</b>	<b>6.97</b>	7.02	7.11	7.16
F_ENJSA0423	29.10	29.58	30.13	<b>30.68</b>	<b>30.61</b>	31.16	31.64	32.19
F_ENJSA0523	30.05	30.57	31.18	<b>31.79</b>	<b>31.70</b>	32.31	32.83	33.44
F_ENKAI0423	29.69	30.15	30.66	<b>31.18</b>	<b>31.12</b>	31.63	32.09	32.60
F_ENKAI0523	31.06	31.43	31.86	<b>32.29</b>	<b>32.23</b>	32.66	33.03	33.46
F_EREGL0423	33.22	33.69	34.01	<b>34.34</b>	<b>34.48</b>	34.80	35.27	35.59
F_EREGL0523	34.49	34.96	35.32	<b>35.67</b>	<b>35.79</b>	36.15	36.62	36.98
F_EURTRY0423	21.37	21.40	21.46	<b>21.52</b>	<b>21.49</b>	21.55	21.58	21.64
F_EURTRY0523	22.62	22.71	22.82	<b>22.93</b>	<b>22.92</b>	23.02	23.12	23.23
F_EURUSD0423	1.09	1.09	1.10	<b>1.10</b>	<b>1.10</b>	1.11	1.11	1.11
F_EURUSD0523	1.09	1.10	1.10	<b>1.11</b>	<b>1.10</b>	1.11	1.11	1.12
F_FROTO0423	567.35	574.33	580.15	<b>585.98</b>	<b>587.13</b>	592.95	599.93	605.75
F_FROTO0523	592.22	598.08	603.27	<b>608.45</b>	<b>609.13</b>	614.32	620.18	625.37
F_GARAN0423	27.34	27.75	28.02	<b>28.30</b>	<b>28.43</b>	28.70	29.11	29.38
F_GARAN0523	28.27	28.75	29.04	<b>29.33</b>	<b>29.52</b>	29.81	30.29	30.58
F_GBPUSD0423	1.24	1.24	1.24	<b>1.25</b>	<b>1.24</b>	1.25	1.25	1.25
F_GBPUSD0523	1.24	1.24	1.24	<b>1.25</b>	<b>1.25</b>	1.25	1.25	1.26
F_GUBRF0423	210.46	214.49	217.85	<b>221.22</b>	<b>221.88</b>	225.24	229.27	232.63
F_GUBRF0523	219.32	223.53	227.07	<b>230.61</b>	<b>231.28</b>	234.82	239.03	242.57
F_HALKB0423	10.98	11.46	11.74	<b>12.01</b>	<b>12.22</b>	12.50	12.98	13.26
F_HALKB0523	11.29	11.79	12.04	<b>12.30</b>	<b>12.54</b>	12.79	13.29	13.54
F_HEKTS0423	26.77	27.54	28.54	<b>29.55</b>	<b>29.31</b>	30.31	31.08	32.08
F_HEKTS0523	28.03	28.78	29.69	<b>30.61</b>	<b>30.44</b>	31.35	32.10	33.01
F_ISCTR0423	11.29	11.53	11.68	<b>11.83</b>	<b>11.92</b>	12.07	12.31	12.46
F_ISCTR0523	11.77	12.01	12.15	<b>12.30</b>	<b>12.39</b>	12.53	12.77	12.91
F_ISGYO0423	9.15	9.38	9.53	<b>9.67</b>	<b>9.76</b>	9.91	10.14	10.29
F_ISGYO0523	9.51	9.73	9.84	<b>9.95</b>	<b>10.06</b>	10.17	10.39	10.50
F_KARSN0423	8.02	8.35	8.89	<b>9.43</b>	<b>9.22</b>	9.76	10.09	10.63
F_KARSN0523	8.36	8.68	9.23	<b>9.79</b>	<b>9.55</b>	10.10	10.42	10.97
F_KCHOL0423	78.60	79.21	79.91	<b>80.62</b>	<b>80.52</b>	81.22	81.83	82.53
F_KCHOL0523	81.81	82.34	83.10	<b>83.86</b>	<b>83.63</b>	84.39	84.92	85.68
F_KOZAA0423	40.89	42.15	43.07	<b>44.00</b>	<b>44.33</b>	45.25	46.51	47.43
F_KOZAA0523	42.55	43.82	44.74	<b>45.67</b>	<b>46.01</b>	46.93	48.20	49.12
F_KOZAL0423N1	20.65	21.41	21.86	<b>22.31</b>	<b>22.62</b>	23.07	23.83	24.28
F_KOZAL0523	20.93	21.77	22.25	<b>22.72</b>	<b>23.09</b>	23.57	24.41	24.89
F_KRDMD0423	16.53	16.92	17.14	<b>17.36</b>	<b>17.53</b>	17.75	18.14	18.36
F_KRDMD0523	17.25	17.61	17.82	<b>18.04</b>	<b>18.18</b>	18.39	18.75	18.96
F_MGROS0423	178.07	180.84	182.87	<b>184.90</b>	<b>185.64</b>	187.67	190.44	192.47
F_MGROS0523	181.44	184.00	185.96	<b>187.93</b>	<b>188.52</b>	190.48	193.04	195.00
F_ODAS0423	6.46	6.59	6.66	<b>6.73</b>	<b>6.79</b>	6.86	6.99	7.06
F_ODAS0523	6.75	6.87	6.92	<b>6.98</b>	<b>7.04</b>	7.09	7.21	7.26
F_OYAKC0423	31.07	31.95	32.42	<b>32.90</b>	<b>33.30</b>	33.77	34.65	35.12
F_OYAKC0523	32.20	33.07	33.55	<b>34.02</b>	<b>34.42</b>	34.90	35.77	36.25
F_PETKM0423	13.75	13.99	14.12	<b>14.25</b>	<b>14.36</b>	14.49	14.73	14.86
F_PETKM0523	14.19	14.43	14.56	<b>14.70</b>	<b>14.80</b>	14.93	15.17	15.30

Kod	Destek 3	Destek 2	Destek 1	Kapanış	Pivot	Direnç 1	Direnç 2	Direnç 3
<b>DESTEKLER</b>				<b>DİRENÇLER</b>				
F_PGSUS0423	475.71	479.68	482.56	<b>485.45</b>	<b>486.53</b>	489.41	493.38	496.26
F_PGSUS0523	494.96	498.02	501.32	<b>504.63</b>	<b>504.38</b>	507.68	510.74	514.04
F_RUBTRY0423	0.28	0.28	0.28	<b>0.28</b>	<b>0.28</b>	0.28	0.28	0.28
F_SAHOL0423	39.65	40.11	40.43	<b>40.74</b>	<b>40.89</b>	41.21	41.67	41.99
F_SAHOL0523	41.31	41.75	42.03	<b>42.30</b>	<b>42.47</b>	42.75	43.19	43.47
F_SASA0423	102.12	103.39	105.47	<b>107.56</b>	<b>106.74</b>	108.82	110.09	112.17
F_SASA0523	106.30	107.42	109.50	<b>111.58</b>	<b>110.62</b>	112.70	113.82	115.90
F_SISE0423	41.03	41.53	41.85	<b>42.16</b>	<b>42.35</b>	42.67	43.17	43.49
F_SISE0523	42.09	42.55	42.88	<b>43.21</b>	<b>43.34</b>	43.67	44.13	44.46
F_SKBNK0423	2.25	2.32	2.36	<b>2.41</b>	<b>2.43</b>	2.47	2.54	2.58
F_SKBNK0523	2.38	2.43	2.47	<b>2.51</b>	<b>2.52</b>	2.56	2.61	2.65
F_SOKM0423	32.78	33.38	34.18	<b>34.99</b>	<b>34.78</b>	35.58	36.18	36.98
F_SOKM0523	33.17	33.85	34.88	<b>35.91</b>	<b>35.56</b>	36.59	37.27	38.30
F_TAVHL0423	78.21	79.13	80.10	<b>81.06</b>	<b>81.02</b>	81.99	82.91	83.88
F_TAVHL0523	80.62	81.82	82.81	<b>83.81</b>	<b>84.01</b>	85.00	86.20	87.19
F_TCELL0423	35.70	36.61	37.22	<b>37.82</b>	<b>38.13</b>	38.74	39.65	40.26
F_TCELL0523	37.11	38.06	38.66	<b>39.27</b>	<b>39.61</b>	40.21	41.16	41.76
F_THYAO0423	131.13	132.62	134.73	<b>136.85</b>	<b>136.22</b>	138.33	139.82	141.93
F_THYAO0523	137.79	138.90	140.62	<b>142.35</b>	<b>141.73</b>	143.45	144.56	146.28
F_TKFEN0423	33.15	33.74	34.82	<b>35.90</b>	<b>35.41</b>	36.49	37.08	38.16
F_TKFEN0523	33.52	34.03	34.94	<b>35.85</b>	<b>35.45</b>	36.36	36.87	37.78
F_TOASO0423	214.97	219.93	224.47	<b>229.00</b>	<b>229.43</b>	233.97	238.93	243.47
F_TOASO0523	221.62	226.81	232.30	<b>237.79</b>	<b>237.49</b>	242.98	248.17	253.66
F_TSKB0423	4.05	4.11	4.15	<b>4.20</b>	<b>4.21</b>	4.25	4.31	4.35
F_TSKB0523	4.20	4.25	4.28	<b>4.31</b>	<b>4.33</b>	4.36	4.41	4.44
F_TTKOM0423	17.04	17.50	17.79	<b>18.07</b>	<b>18.25</b>	18.54	19.00	19.29
F_TTKOM0523	17.71	18.18	18.47	<b>18.76</b>	<b>18.94</b>	19.23	19.70	19.99
F_TUPRS0423N1	70.61	71.87	72.93	<b>74.00</b>	<b>74.19</b>	75.25	76.51	77.57
F_TUPRS0523N1	73.47	74.67	75.84	<b>77.00</b>	<b>77.04</b>	78.21	79.41	80.58
F_USDTRY0423	19.31	19.38	19.42	<b>19.45</b>	<b>19.49</b>	19.52	19.59	19.62
F_USDTRY0523	20.33	20.48	20.58	<b>20.68</b>	<b>20.73</b>	20.83	20.98	21.08
F_VAKBN0423	8.78	9.10	9.26	<b>9.43</b>	<b>9.58</b>	9.74	10.06	10.22
F_VAKBN0523	8.81	9.25	9.51	<b>9.76</b>	<b>9.95</b>	10.21	10.65	10.91
F_VESTL0423	45.07	46.00	46.58	<b>47.15</b>	<b>47.51</b>	48.09	49.02	49.60
F_VESTL0523	46.96	47.85	48.47	<b>49.10</b>	<b>49.36</b>	49.98	50.87	51.49
F_X10XB0423	6,590.17	6,663.83	6,700.67	<b>6,737.50</b>	<b>6,774.33</b>	6,811.17	6,884.83	6,921.67
F_X10XB0623	7,100.33	7,147.17	7,170.58	<b>7,194.00</b>	<b>7,217.42</b>	7,240.83	7,287.67	7,311.08
F_XAUTRYM0423	1,221.44	1,229.65	1,235.86	<b>1,242.07</b>	<b>1,244.07</b>	1,250.28	1,258.49	1,264.70
F_XAUTRYM0623	1,388.17	1,398.13	1,404.13	<b>1,410.12</b>	<b>1,414.09</b>	1,420.09	1,430.05	1,436.05
F_XAUUSD0423	1,965.18	1,971.07	1,980.28	<b>1,989.50</b>	<b>1,986.17</b>	1,995.38	2,001.27	2,010.48
F_XAUUSD0623	1,996.00	2,000.20	2,008.60	<b>2,017.00</b>	<b>2,012.80</b>	2,021.20	2,025.40	2,033.80
F_XLBNK0423	3,978.33	4,035.42	4,064.33	<b>4,093.25</b>	<b>4,121.42</b>	4,150.33	4,207.42	4,236.33
F_XLBNK0623	4,189.33	4,261.67	4,331.08	<b>4,400.50</b>	<b>4,403.42</b>	4,472.83	4,545.17	4,614.58
F_XSD250423	4,345.08	5,006.17	5,603.08	<b>6,200.00</b>	<b>6,264.17</b>	6,861.08	7,522.17	8,119.08
F_XU0300423	5,413.67	5,474.33	5,517.17	<b>5,560.00</b>	<b>5,577.83</b>	5,620.67	5,681.33	5,724.17
F_XU0300623	5,845.83	5,931.92	5,993.33	<b>6,054.75</b>	<b>6,079.42</b>	6,140.83	6,226.92	6,288.33
F_YKBNK0423	9.82	9.96	10.10	<b>10.23</b>	<b>10.24</b>	10.38	10.52	10.66
F_YKBNK0523	10.34	10.45	10.54	<b>10.62</b>	<b>10.65</b>	10.74	10.85	10.94



Sözleşme Kodu	Vade Ayı	Uzlaşma Fiyatı	Önceki Uzlaşma Fiyatı	Değişim	Değişim Puan	Gün İçi Yüksek	Gün İçi Düşük	İşlem Miktarı	İşlem Hacim	Açık Pozisyon	Açık Pozisyon Değişimi	Vadeye Kalan Gün Sayısı	Takasbank Başlangıç Teminatı %
<b>ENDEKS KONTRATLARI</b>													
F_XU0300423	28.04.2023	5,550.25	5,542.25	0.14 %	8.00	5,638.50	5,535.00	171,565.00	9,569,970,082.50	224,042.00	-37,066.00	4	15
F_XU0300623	26.06.2023	6,040.75	6,062.75	-0.36 %	-22.00	6,165.50	6,018.00	49,401.00	3,000,286,325.00	106,916.00	28,848.00	63	15
F_XU0300823	31.08.2023	6,549.00	6,591.25	-0.64 %	-42.25	6,660.00	6,523.25	97.00	6,384,520.00	547.00	38.00	129	15
F_XU0301223	29.12.2023	7,647.00	7,554.00	1.23 %	93.00	7,688.00	7,600.00	65.00	4,968,657.50	931.00	4.00	249	15
<b>DÖVİZ KONTRATLARI</b>													
F_CNHTRY0423	28.04.2023	2.8225	2.8619	-1.38 %	-0.04	2.8272	2.8157	13	366,922	1	-3	4	15
F_CNHTRY0523	31.05.2023	3.0035	3.0347	-1.03 %	-0.03	3.0035	3.0035	1	30,035	1	-1	37	15
F_EURTRY0423	28.04.2023	21.4810	21.4956	-0.07 %	-0.01	21.5208	21.4300	748	16,058,120	13,316	-233	4	15
F_EURTRY0523	31.05.2023	22.8918	23.0295	-0.60 %	-0.14	23.0126	22.8100	274	6,282,888	2,013	173	37	15
F_EURUSD0423	28.04.2023	1.1034	1.0974	0.55 %	0.01	1.1042	1.0974	5,041	107,683,649	42,759	-615	4	4
F_EURUSD0523	31.05.2023	1.1072	1.1004	0.62 %	0.01	1.1078	1.1006	2,647	56,682,565	3,093	555	37	4
F_GBPUSD0423	28.04.2023	1.2431	1.2448	-0.14 %	0.00	1.2466	1.2410	20	481,840	72	-10	4	5
F_GBPUSD0523	31.05.2023	1.2465	1.2421	0.35 %	0.00	1.2480	1.2408	69	1,666,146	62	47	37	5
F_RUBTRY0423	28.04.2023	0.2382	0.2382	0.00 %	0.00	0.2774	0.2774	1	27,742	0	0	4	22
F_RUBTRY0523	31.05.2023	0.0000	0.0000	0.00 %	0.00	0.0000	0.0000					37	22
F_USDTRY0423	28.04.2023	19.4604	19.5600	-0.51 %	-0.10	19.5550	19.4509	71,901	1,400,264,964	957,680	-51,141	4	14
F_USDTRY0523	31.05.2023	20.6636	20.8837	-1.05 %	-0.22	20.8824	20.6330	107,836	2,230,975,010	962,470	6,467	37	14
F_P_USDTRY0423	28.04.2023	0.0000	0.0000	0.00 %	0.00	0.0000	0.0000					4	14
F_P_USDTRY0523	31.05.2023	0.0000	0.0000	0.00 %	0.00	0.0000	0.0000					37	14
<b>KIYMETLİ MADEN KONTRATLARI</b>													
F_XAUTRYM0423	28.04.2023	1,242.320	1,257.850	-1.23 %	-15.53	1,252.280	1,237.860	249,872	310,568,106	834,628	-135,464	4	15
F_XAUTRYM0623	26.06.2023	1,410.670	1,432.720	-1.54 %	-22.05	1,424.060	1,408.100	221,643	313,441,707	644,408	11,963	63	15
F_XAUUSD0423	28.04.2023	1,986.300	1,999.400	-0.66 %	-13.10	1,992.050	1,976.950	18,294	703,564,925	82,825	-7,514	4	8
F_XAUUSD0623	26.06.2023	2,013.100	2,026.800	-0.68 %	-13.70	2,017.000	2,004.400	10,324	402,546,730	26,424	6,335	63	8
<b>PAY VADELİ</b>													
F_AEFES0423	28.04.2023	64.450	63.550	1.42 %	0.90	64.580	61.160	2,702	17,346,124	10,022	-317	4	16
F_AEFES0523	31.05.2023	64.960	64.080	1.37 %	0.88	65.110	63.610	2,047	13,245,281	5,442	-21	37	16
F_AKBNK0423	28.04.2023	17.760	17.810	-0.28 %	-0.05	18.080	17.720	226,124	404,339,312	456,476	-43,034	4	17
F_AKBNK0523	31.05.2023	18.440	18.480	-0.22 %	-0.04	18.720	18.420	71,876	133,165,126	223,915	42,253	37	17
F_AKSEN0423	28.04.2023	32.970	32.740	0.70 %	0.23	33.870	32.260	15,407	51,318,198	22,440	-1,152	4	16
F_AKSEN0523	31.05.2023	33.420	33.190	0.69 %	0.23	34.300	32.980	4,010	13,570,810	5,956	1,712	37	16
F_ALARK0423	28.04.2023	66.490	66.010	0.73 %	0.48	68.140	66.210	6,781	45,526,403	20,536	-791	4	17
F_ALARK0523	31.05.2023	68.840	68.230	0.89 %	0.61	70.190	68.590	1,275	8,862,414	6,513	633	37	17
F_ARCLK0423	28.04.2023	109.560	113.240	-3.25 %	-3.68	114.300	109.200	10,253	113,999,569	13,179	140	4	15
F_ARCLK0523	31.05.2023	113.690	117.660	-3.37 %	-3.97	118.740	113.400	1,857	21,376,050	3,359	949	37	15
F_ASELS0423	28.04.2023	51.790	52.180	-0.75 %	-0.39	53.290	51.600	57,177	299,597,472	71,598	-15,283	4	16
F_ASELS0523	31.05.2023	53.760	54.110	-0.65 %	-0.35	55.290	53.560	5,978	32,461,321	42,286	1,991	37	16
F_BIMAS0423	28.04.2023	156.670	158.740	-1.30 %	-2.07	160.560	156.350	11,525	182,839,921	23,131	-1,515	4	14
F_BIMAS0523	31.05.2023	162.730	165.170	-1.48 %	-2.44	166.510	162.240	3,195	52,561,327	23,514	2,181	37	14
F_DOHOL0423	28.04.2023	9.680	9.500	1.89 %	0.18	9.750	9.470	100,030	96,673,819	318,631	-1,174	4	17
F_DOHOL0523	31.05.2023	9.930	9.730	2.06 %	0.20	9.990	9.720	9,898	9,818,232	9,564	3,238	37	17
F_ECILC0423	28.04.2023	34.840	33.130	5.16 %	1.71	35.690	33.000	29,291	101,571,884	13,226	1,192	4	16
F_ECILC0523	31.05.2023	35.950	34.110	5.39 %	1.84	36.700	33.950	5,079	18,116,719	2,373	880	37	16
F_EKGYO0423	28.04.2023	6.690	6.750	-0.89 %	-0.06	6.830	6.670	272,485	183,735,055	349,613	-16,890	4	17
F_EKGYO0523	31.05.2023	6.940	6.960	-0.29 %	-0.02	7.050	6.910	32,007	22,300,834	62,737	9,955	37	17
F_ENJSA0423	28.04.2023	30.650	29.980	2.23 %	0.67	31.090	30.060	33,169	101,468,030	45,584	4,234	4	16
F_ENJSA0523	31.05.2023	31.750	31.040	2.29 %	0.71	32.220	31.090	16,245	51,395,528	13,769	6,276	37	16
F_ENKAI0423	28.04.2023	31.110	30.460	2.13 %	0.65	31.570	30.600	11,811	36,720,563	12,951	-200	4	17
F_ENKAI0523	31.05.2023	32.290	31.430	2.74 %	0.86	32.600	31.800	1,879	6,056,168	5,815	348	37	17
F_EREGL0423	28.04.2023	34.390	34.610	-0.64 %	-0.22	34.940	34.150	93,223	321,756,148	204,141	1,619	4	15
F_EREGL0523	31.05.2023	35.690	35.920	-0.64 %	-0.23	36.270	35.440	22,385	80,240,079	132,702	9,439	37	15
F_FROTO0423	28.04.2023	585.080	587.580	-0.43 %	-2.50	594.100	581.300	2,767	162,605,505	4,006	-22	4	17
F_FROTO0523	31.05.2023	607.200	607.590	-0.06 %	-0.39	615.000	603.950	675	41,155,803	3,106	435	37	17
F_GARAN0423	28.04.2023	28.290	28.290	0.00 %	0.00	28.830	28.150	84,586	241,110,284	114,226	-3,581	4	18
F_GARAN0523	31.05.2023	29.310	29.330	-0.07 %	-0.02	30.000	29.230	10,708	31,691,041	20,177	2,500	37	18
F_GUBRF0423	28.04.2023	221.200	221.130	0.03 %	0.07	225.900	218.510	39,069	869,750,183	87,232	-9,324	4	20
F_GUBRF0523	31.05.2023	230.400	229.880	0.23 %	0.52	235.490	227.740	24,721	574,063,571	32,847	11,789	37	20
F_HALKB0423	28.04.2023	11.980	12.540	-4.47 %	-0.56	12.710	11.950	157,072	193,545,262	69,764	-8,609	4	19
F_HALKB0523	31.05.2023	12.290	12.880	-4.58 %	-0.59	13.030	12.280	16,833	21,291,478	19,545	1,583	37	19
F_HEKTS0423	28.04.2023	29.530	28.420	3.91 %	1.11	30.070	28.300	52,171	153,711,368	48,660	-1,232	4	20
F_HEKTS0523	31.05.2023	30.600	29.400	4.08 %	1.20	31.180	29.520	17,523	53,587,186	33,067	7,276	37	20
F_ISCTR0423	28.04.2023	11.830	11.930	-0.84 %	-0.10	12.160	11.770	399,791	478,520,643	570,568	-70,099	4	20
F_ISCTR0523	31.05.2023	12.300	12.380	-0.65 %	-0.08	12.620	12.240	146,063	181,891,968	435,508	90,560	37	20
F_ISGYO0423	28.04.2023	9.660	9.900	-2.42 %	-0.24	10.000	9.620	17,661	17,396,530	100,255	-3,379	4	19
F_ISGYO0523	31.05.2023	9.950	10.170	-2.16 %	-0.22	10.280	9.950	3,970	4,038,602	7,804	1,783	37	19
F_KARSN0423	28.04.2023	9.470	8.720	8.60 %	0.75	9.550	8.680	168,256	155,158,653	46,020	8,052	4	18
F_KARSN0523	31.05.2023	9.810	8.990	9.12 %	0.82	9.860	8.990	29,001	28,006,434	20,482	16,584	37	18

Sözleşme Kodu	Vade Ayı	Uzlaşma Fiyatı	Önceki Uzlaşma Fiyatı	Değişim	Değişim Puan	Gün İçi Yüksek	Gün İçi Düşük	İşlem Miktarı	İşlem Hacim	Açık Pozisyon	Açık Pozisyon Değişimi	Vadeye Kalan Gün Sayısı	Takasbank Başlangıç Teminatı %
<b>PAY VADELİ</b>													
F_KCHOL0423	28.04.2023	80.460	79.720	0.93 %	0.74	81.120	79.810	64,818	521,984,189	124,214	-17,599	4	16
F_KCHOL0523	31.05.2023	83.680	82.790	1.08 %	0.89	84.160	82.870	39,990	334,875,501	108,327	28,691	37	16
F_KOZAA0423	28.04.2023	43.900	45.020	-2.49 %	-1.12	45.580	43.400	44,578	197,908,932	53,856	-2,304	4	17
F_KOZAA0523	31.05.2023	45.600	46.870	-2.71 %	-1.27	47.270	45.080	14,453	66,506,673	19,184	6,338	37	17
F_KOZAL0423N1	28.04.2023	22.300	22.860	-2.45 %	-0.56	23.380	22.170	5,336	254,985,129	6,377	-202	4	20
F_KOZAL0523	31.05.2023	22.690	23.600	-3.86 %	-0.91	23.940	22.620	20,420	47,532,955	39,390	7,773	37	20
F_KRDMD0423	28.04.2023	17.330	17.760	-2.42 %	-0.43	17.920	17.310	112,540	198,135,855	216,033	-17,053	4	19
F_KRDMD0523	31.05.2023	18.010	18.340	-1.80 %	-0.33	18.530	17.960	18,995	34,446,807	36,723	11,431	37	19
F_MGROS0423	28.04.2023	184.850	184.590	0.14 %	0.26	188.410	183.610	2,079	38,700,196	3,568	-287	4	19
F_MGROS0523	31.05.2023	188.110	187.430	0.36 %	0.68	191.070	186.550	443	8,381,611	922	125	37	19
F_ODAS0423	28.04.2023	6.740	6.750	-0.15 %	-0.01	6.920	6.720	96,441	65,674,609	252,153	-3,063	4	18
F_ODAS0523	31.05.2023	7.000	7.000	0.00 %	0.00	7.150	6.980	10,943	7,721,243	56,536	1,129	37	18
F_OYAKC0423	28.04.2023	32.930	33.010	-0.24 %	-0.08	34.170	32.820	49,871	167,634,044	24,875	-4,224	4	17
F_OYAKC0523	31.05.2023	34.030	34.050	-0.06 %	-0.02	35.300	33.950	4,193	14,552,089	3,074	391	37	17
F_PETKM0423	28.04.2023	14.260	14.370	-0.77 %	-0.11	14.600	14.230	127,258	183,365,626	212,958	-23,487	4	17
F_PETKM0523	31.05.2023	14.690	14.790	-0.68 %	-0.10	15.030	14.660	24,392	36,247,060	41,344	11,447	37	17
F_PGSUS0423	28.04.2023	485.860	486.900	-0.21 %	-1.04	490.490	483.640	2,308	112,354,073	5,325	-162	4	18
F_PGSUS0523	31.05.2023	504.380	503.080	0.26 %	1.30	507.430	501.070	689	34,711,823	2,465	375	37	18
F_SAHOL0423	28.04.2023	40.680	40.640	0.10 %	0.04	41.360	40.580	57,125	234,078,434	152,247	-4,485	4	16
F_SAHOL0523	31.05.2023	42.280	42.130	0.36 %	0.15	42.920	42.200	14,833	63,031,350	64,501	9,940	37	16
F_SASA0423	28.04.2023	107.320	104.400	2.80 %	2.92	108.000	104.650	12,218	130,697,382	22,949	-845	4	18
F_SASA0523	31.05.2023	111.400	108.280	2.88 %	3.12	111.740	108.540	2,697	29,935,145	10,476	940	37	18
F_SISE0423	28.04.2023	42.180	42.190	-0.02 %	-0.01	42.860	42.040	70,541	299,006,030	138,724	-4,466	4	18
F_SISE0523	31.05.2023	43.160	43.090	0.16 %	0.07	43.800	43.010	29,568	127,955,364	63,403	19,299	37	18
F_SKBK0423	28.04.2023	2.410	2.470	-2.43 %	-0.06	2.490	2.380	71,389	17,287,430	95,756	-13,485	4	19
F_SKBK0523	31.05.2023	2.480	2.550	-2.75 %	-0.07	2.570	2.480	2,190	551,468	53,081	1,289	37	19
F_SOKM0423	28.04.2023	35.030	33.930	3.24 %	1.10	35.370	33.970	14,765	51,464,120	15,651	-2,290	4	17
F_SOKM0523	31.05.2023	35.980	34.830	3.30 %	1.15	36.240	34.530	2,835	10,132,056	3,664	610	37	17
F_TAVHL0423	28.04.2023	80.930	80.320	0.76 %	0.61	81.950	80.060	8,912	72,170,737	27,754	-1,827	4	17
F_TAVHL0523	31.05.2023	83.820	83.300	0.62 %	0.52	85.200	83.010	2,906	24,423,557	7,538	1,882	37	17
F_TCELL0423	28.04.2023	37.660	38.500	-2.18 %	-0.84	39.050	37.530	50,398	193,091,964	50,940	-3,546	4	15
F_TCELL0523	31.05.2023	39.260	40.040	-1.95 %	-0.78	40.550	39.000	5,953	23,637,674	64,582	2,945	37	15
F_THYAO0423	28.04.2023	136.990	134.410	1.92 %	2.58	137.700	134.100	57,885	790,593,106	74,005	-1,362	4	17
F_THYAO0523	31.05.2023	142.470	139.560	2.09 %	2.91	142.830	140.000	17,778	252,096,075	45,081	10,258	37	17
F_TKFEN0423	28.04.2023	35.900	34.590	3.79 %	1.31	36.000	34.330	33,482	118,753,122	36,580	-67	4	16
F_TKFEN0523	31.05.2023	35.820	34.500	3.83 %	1.32	35.960	34.540	10,867	38,635,689	19,408	9,488	37	16
F_TOASO0423	28.04.2023	229.050	224.740	1.92 %	4.31	234.400	224.900	13,893	318,592,065	15,837	-940	4	15
F_TOASO0523	31.05.2023	238.000	232.000	2.59 %	6.00	242.680	232.000	4,149	98,093,497	4,164	1,901	37	15
F_TSKB0423	28.04.2023	4.190	4.200	-0.24 %	-0.01	4.260	4.160	103,032	43,281,333	164,030	-10,195	4	20
F_TSKB0523	31.05.2023	4.320	4.320	0.00 %	0.00	4.380	4.300	22,938	9,913,964	28,980	10,573	37	20
F_TTKOM0423	28.04.2023	18.080	18.330	-1.36 %	-0.25	18.720	17.970	51,730	94,950,936	63,301	43	4	18
F_TTKOM0523	31.05.2023	18.760	19.130	-1.93 %	-0.37	19.410	18.650	7,081	13,418,880	34,432	3,421	37	18
F_TUPRS0423N1	28.04.2023	74.010	74.240	-0.31 %	-0.23	75.440	73.120	4,993	259,203,014	8,814	-694	4	16
F_TUPRS0523N1	31.05.2023	76.880	77.080	-0.26 %	-0.20	78.250	75.880	1,855	99,685,327	2,760	1,184	37	16
F_VAKBN0423	28.04.2023	9.450	9.800	-3.57 %	-0.35	9.890	9.410	76,906	74,064,175	89,472	-1,703	4	19
F_VAKBN0523	31.05.2023	9.720	10.050	-3.28 %	-0.33	10.400	9.700	4,431	4,372,680	6,989	-880	37	19
F_VESTL0423	28.04.2023	47.120	47.700	-1.22 %	-0.58	48.450	46.940	5,460	25,958,537	39,322	-488	4	18
F_VESTL0523	31.05.2023	48.880	49.560	-1.37 %	-0.68	50.240	48.730	1,550	7,626,539	6,701	896	37	18
F_YKBNK0423	28.04.2023	10.200	10.210	-0.10 %	-0.01	10.390	10.110	284,038	291,899,594	548,673	-34,274	4	17
F_YKBNK0523	31.05.2023	10.580	10.600	-0.19 %	-0.02	10.770	10.570	99,697	106,330,986	395,621	60,309	37	17

\*Takasbank pozisyon limitlerine ulaşmak için [tıklayınız.](#)

**Gedik Yatırım Menkul Değerler A.Ş. - Yatırım Danışmanlığı Birimi**

**Ünvan :** Gedik Yatırım Menkul Değerler A.Ş.

**Adres :** Altayçeşme Mah. Çamlı Sok. Ofis Park Maltepe No:21/4 Kat:10-11-12 Maltepe/İstanbul

**Tel :** (0216) 453 0053

**E-Posta :** vadeli@gedik.com

**\*Gedik Yatırım VİOP Bülteni, Genel Yatırım Tavsiyesi Kapsamında Yatırım Danışmanlığı Birimi Tarafından Hazırlanmaktadır.**

**YASAL UYARI**

Burada yer alan bilgiler Gedik Yatırım tarafından bilgilendirme amacıyla hazırlanmıştır. Yatırım sinyal, bilgi, yorum ve tavsiyeleri yatırım danışmanlığı kapsamında değildir. Yatırım danışmanlığı hizmeti; aracı kurumlar, portföy yönetim şirketleri, mevduat kabul etmeyen bankalar ile müşteri arasında imzalanacak yatırım danışmanlığı sözleşmesi çerçevesinde sunulmaktadır. Burada yer alan sinyal, yorum ve tavsiyeler, herhangi bir yatırım aracının alım satım önerisi ya da getiri vaadi olarak yorumlanmamalıdır. Bu görüşler mali durumunuz ile risk ve getiri tercihlerinize uygun olmayabilir ve sadece burada yer alan bilgilere ve sinyallere dayanarak yatırım kararı verilmesi beklentilerinize uygun sonuçlar doğurmayabilir. Burada yer alan sinyaller, fiyatlar, veriler ve bilgilerin tam ve doğru olduğu garanti edilemez; içerik, haber verilmeksizin değiştirilebilir. Tüm sinyal ve veriler, Gedik Yatırım tarafından güvenilir olduğuna inanılan kaynaklardan alınmıştır. Bu sinyal ve kaynakların kullanılması nedeni ile ortaya çıkabilecek hatalardan ve zararlardan Gedik Yatırım sorumlu değildir.

**Genel Müdürlük**

Altayçeşme Mah. Çamlı Sok. Ofis Park Maltepe No:21/4 Kat:10-11-12 Maltepe/  
İstanbul/Türkiye Tel: (0216) 453 00 00 (pbx) Faks: (0216) 377 11 36

**Alanya**

Şekerhane Mah. 1100 Sok. No: 9 / 206 Alanya / ANTALYA Tel: (0242) 519 23 17 (pbx)  
Faks: (0242) 513 93 81

**Adana-Seyhan**

Çınarlı Mah. Ziyapaşa Bulvarı No: 78 Güneş Ziyapaşa İş Merkezi Kat :5 No :504  
Seyhan/ADANA Tel: (0322) 355 03 50 (pbx) Faks: (0322) 290 35 18

**Ankara - Çankaya**

Simon Bolivar Cad. No: 8/6 Çankaya/ANKARA Tel: (0312) 438 27 00 (pbx) Faks: (0312)  
438 27 47

**Ankara - Kızılay**

Mustafa Kemal Mah. 2157 Sk. Dış Kapı No : 2 İç Kapı No : 11 Çankaya/ ANKARA Tel: (0312)  
232 09 49 (pbx) Faks: (0312) 232 09 49

**Antalya**

Tahıl Pazarı Mah.404 Sok. Hafız Ahmet Bedestenli No: 5/29-30 ANTALYA Tel: (0242) 248  
35 20 (pbx) Faks: (0242) 244 29 10

**Aydın**

Hasanefendi-Ramazan Paşa Mah. İstiklal Cad. Dış Kapı No : 23 İç Kapı No : 1 Efeler/AYDIN  
Tel: (0256) 999 17 87 (pbx) Faks:

**Aydın - Kuşadası**

Türkmen mah. Atatürk Bulvarı Belvü Sitesi C Blok Kat 2 Daire 3 Kuşadası /AYDIN Tel:  
(0256) 618 44 77 (pbx) Faks: (0256) 618 44 91

**Aydın - Nazilli**

Altıntaş Mah. İstasyon Bulvarı No:19 Kat:4 Daire:12 Nazilli / AYDIN Tel: (0256) 314 15 98 (pbx)  
Faks: (0256) 315 88 52

**Bağdat Caddesi Private**

Caddebostan Mah. Kantarcı Rıza Sk. Dış Kapı No:1 K:4 İç Kapı No:8 Kadıköy / İSTANBUL  
Tel: (0216) 453 01 93 (pbx) Faks: (0216) 411 23 54

**Balıkesir**

Eski Kuyumcular Mah. Anafartalar Cad. Acarlar İş Merkezi Dış Kapı No : 23 İç Kapı No : 1  
Karesi - BALIKESİR Tel: (0266) 999 12 40 (pbx) Faks:

**Bandırma**

Dere Mah. Ordu Cad. Kapı No:3 İç Kapı No:2 Bandırma/ BALIKESİR Tel: (0226) 999 10 75  
(pbx) Faks:

**Bodrum**

Çırkan Mah. Atatürk Bul. No: 16 C - İç Kapı Muğla/ BODRUM Tel: (0252) 316 32 70 (pbx)  
Faks: (0252) 316 92 70

**Bursa**

Fethiye Mah. Sanayi Cad., Corner Plus İş Merkezi No:263 Kat:2 D:22/26 Nilüfer/BURSA  
Tel: (0224) 220 51 50 (pbx) Faks: (0224) 220 50 99

**Bursa - Nilüfer**

Oduluk Mah. Liman Cad. No:7 Nilüfer / BURSA Tel: (0224) 275 35 50 (pbx) Faks: (0224) 451  
79 66

**Çanakkale**

Kemalpaşa Mah. Şair Ece Ayhan Meydanı Dış Kapı No: 22 Kat: 2 İç Kapı No:2 Merkez /  
ÇANAKKALE Tel: (0286) 999 17 02 (pbx) Faks:

**Çorlu**

Zafer Mah. Cumhuriyet Bulvarı Dış Kapı No:9T1 İç Kapı No:114 Çorlu TEKİRDAĞ Tel: (0282)  
888 96 20 (pbx) Faks:

**Çorum - Merkez**

Yavruturna Mah. 1. Maliye Sok. No: 1 Kat: 4 D: 22 Çorum Tel: (0364) 211 11 45 (pbx)  
Faks: (0364) 201 05 63

**Denizli - Merkez**

Saraylar Mah. İkinci Ticari Yol Sok. No: 32 Kat: 4 DENİZLİ Tel: (0258) 263 80 15 (pbx) Faks:  
(0258) 241 91 01

**Edirne - Merkez**

Sabuni Mah. Banka Aralığı Sok. Kardeşler İş Merkezi No:10/19 Merkez/EDİRNE Tel:  
(0284) 212 25 30 (pbx) Faks: (0284) 213 37 78

**Elazığ - Merkez**

Yeni Mah. Gazi Cd. No: 28/3 ELAZIĞ Tel: (0424) 233 28 01 (pbx) Faks: (0424) 233 27 35

**Eskişehir - Merkez**

Akarbaşı Mah. Atatürk Bulvarı No : 77 A Odunpazarı / ESKİŞEHİR Tel: (0222) 230 09 08  
(pbx) Faks: (0222) 220 37 02

**Etiler Private**

Etiler Mah. Yıldız Çiçeği Sok. No:11 Beşiktaş/İstanbul Tel: (0212) 999 50 11 (pbx) Faks:

**Gaziantep**

İncili Pınar Mah. Nail Bilen Cad. Uğur Plaza Sitesi Uğur Plaza Blok No: 5 İç Kapı No: 35  
Şehitkamil / Gaziantep Tel: (0342) 909 01 54 (pbx) Faks:

**İstanbul - Ataşehir**

Barbaros Mah. İhlamur Bulvarı Sarkaç Sok. Ağaoglu My Prestige No:1 D: 12-13 Ataşehir/  
İSTANBUL Tel: (0216) 560 37 00 (pbx) Faks: (0216) 688 67 86

**İstanbul - Bakırköy**

Cevizlik Mah. Muhasebeci Sok. Neşe Han No: 1 Kat:3 Bakırköy/İSTANBUL Tel: (0212) 660  
85 25 (pbx) Faks: (0212) 570 03 03

**İstanbul - Kapalıçarşı**

Kürkçüler Sk. No: 25 Eminönü/Kapalıçarşı/İSTANBUL Tel: (0212) 513 40 01 (pbx) Faks:  
(0212) 527 16 86

**İstanbul - Maltepe**

Bağlarbaşı Mah. Bağdat Caddesi. Gedik İş Merkezi A Blok No: 414 Kat: 2 Daire: 22  
İSTANBUL Tel: (0216) 399 00 42 (pbx) Faks: (0216) 399 18 17

**İstanbul - Tophane**

Necatibey Cad. Alipaşa Degirmen Sok. No: 24 34425 Tophane/Karaköy/ İSTANBUL Tel:  
(0212) 251 60 06 (pbx) Faks: (0212) 293 49 03

**İstanbul - Ümraniye**

İnkılap Mah. Küçüksu Cad. Çeşminaz Sok. NO:2/7 Kat:3 Ümraniye Tel: (0216) 461 33 90  
(pbx) Faks: (0216) 328 10 32

**İzmir - Alsancak**

Cumhuriyet Bulvarı Arpacıoğlu Apt. No:139 Kat:3 Alsancak İZMİR Tel: (0232) 465 10 20 (pbx)  
Faks: (0232) 464 66 22

**Karabük - Merkez**

Bayır Mah. Menderes Cad. Çebioğlu Twin Towers B Blok Dış Kapı No :2 İç Kapı No : 107  
Merkez / Karabük Tel: (0370) 502 15 90 (pbx) Faks: (0370) 502 15 93

**Kayseri**

Hunat Mah. Postalar Geçidi Sok. No:1 / 206 Tel: (0352) 221 36 29 (pbx) Faks: (0352) 221 48  
27

**Kocaeli - Gebze**

Hacı Halil Mah. Hükümet Cad. No: 95 Gebze/KOCAELİ Tel: (0262) 642 34 00 (pbx) Faks:  
(0262) 641 82 01

**Kocaeli - İzmit Şubesi**

Körfez Mahallesi Ankara Karayolu Cad. Dış Kapı No : 123/ 2 İç Kapı No : 9 İzmit / Kocaeli Tel:  
(0262) 999 18 14 (pbx) Faks: (0216) 377 11 36

**Konya - Selçuklu**

Beyazıt Mahallesi, Hüsnü Aşk Sok. Bezirci İş Merkezi Kat:4 D:403 Selçuklu / KONYA Tel:  
(0332) 238 59 60 (pbx) Faks: (0332) 238 59 75

**Malatya - Battalgazi**

Büyük Hüseyin Bey Mah. Atatürk Cad. Anadolu İş Merkezi K: 3 No: 23 D: 9-10-11 Battalgazi /  
MALATYA Tel: (0422) 325 62 67 (pbx) Faks: (0422) 322 23 72

**Manisa - Merkez**

Anafartalar Mah. Mustafa Kemal Paşa Cad. Kamil Menteş Apt. No: 34/1 MANİSA Tel:  
(0236) 239 42 98 (pbx) Faks: (0236) 239 43 02

**Mersin - Akdeniz**

Mahmudiye Mah. Atatürk Cad. Adil Kanun İş Hanı Kat: 2 Akdeniz / MERSİN Tel: (0324) 238 18  
18 (pbx) Faks: (0324) 231 22 52

**Muğla - Fethiye**

Babataşı Mah. 774. Sok. No.2 Fethiye / Muğla Tel: (0252) 612 07 60 (pbx) Faks: (0252)  
612 36 46

**Sakarya - Adapazarı**

Tiğçılar Mah. Yenicami Sok. Dış Kapı No:5 İç Kapı No: 201 Adapazarı- Sakarya Tel: (0264)  
279 83 89 (pbx) Faks: (0264) 281 03 88

**Samsun - İlkadım**

Kale Mah. Kaptanağa Sok. No: 18/41 Mecit Turan İş Merkezi İlkadım- Samsun Tel: (0362)  
431 63 43 (pbx) Faks: (0362) 431 33 89

**Trabzon - Ortahisar**

Kemer kaya Mah. K.Maraş Cad. Ticaret Mektep Sk. Ustaömeroğlu İş Merkezi No: 9/9  
Ortahisar/TRABZON Tel: (0462) 326 09 97 (pbx) Faks: (0462) 326 38 67

**Uşak - Merkez**

İsmetpaşa Cad. No: 63 K: 2 Mavi Plaza UŞAK Tel: (0276) 227 27 44 (pbx) Faks: (0276)  
227 27 37

**Zonguldak - Ereğli**

Müftü Mahallesi Süheyla Erel Sokak. No:2/1 Ay City İş Merkezi 7. Kat Ofis No:85 Karadeniz  
Ereğli / ZONGULDAK Tel: (0372) 329 10 00 (pbx) Faks: (0372) 316 66 30