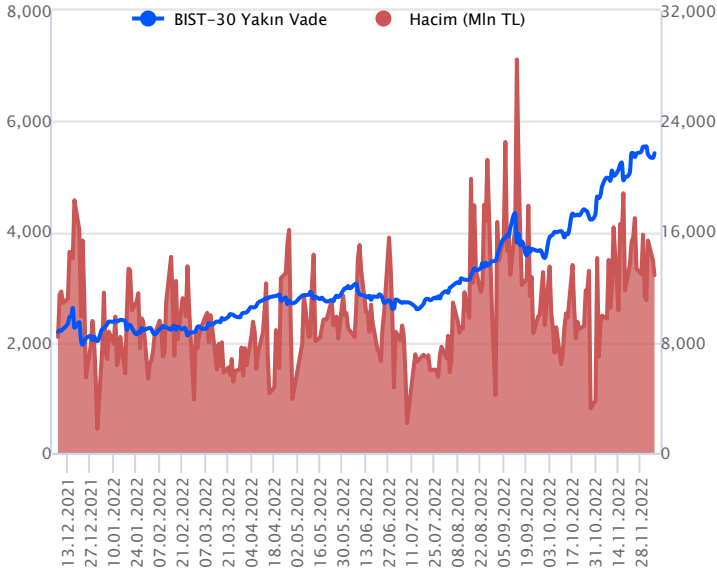


Sözleşme Kodu	Vade Ayı	Uzlaşma Fiyatı	Önceki Uzlaşma Fiyatı	Değişim	Değişim Puan	Gün İçi Yüksek	Gün İçi Düşük	İşlem Miktarı	İşlem Hacim	Açık Pozisyon	Açık Pozisyon Değişimi	Vadeye Kalan Gün Sayısı	Takasbank Başlangıç Teminatları
<b>ENDEKS KONTRATLARI</b>													
F_XU0300223	28.02.2023	5,652.00	5,598.00	0.96 %	54.00	5,703.50	5,564.50	1,825.00	102,848,415.00	1,543.00	-15.00	84	6,220
F_XU0301222	30.12.2022	5,436.50	5,360.25	1.42 %	76.25	5,489.50	5,331.00	237,129.00	12,852,270,302.50	311,710.00	305.00	24	6,220

### BIST 30 Yakın Vadeli Kontratı



Dün yurt dışı piyasalarda risk iştahının düşük seyrettiği görüldü. ABD ve AB borsaları günü negatif seyirlerle kapattı. Aralık vadeli endeks sözleşmesinde ise son dönemde görülen düzeltme hareketleri sonrası yükseliş eğilimleri hakimdi. Sözleşme dün 5.331,00 ile 5.489,50 seviyeleri arasında dalgalanarak günü %1,42'lik yükselişle 5.436,50 uzlaşma fiyatından tamamladı. Akşam seansı kapanışı ise uzlaşma fiyatının altında 5.419,75 seviyesinden gerçekleşti. Bu sabaha baktığımızda ABD vadeliileri hafif artıda seyrediyor. Avrupa endeksleri yataya yakın açılışlara işaret ediyor. Asya piyasalarında ise karışık seyirler hâkim. Bu görünümle birlikte sözleşmenin güne volatil bir başlangıç yapabileceğini değerlendiriyoruz.

Sözleşmede eylül ayı sonu itibarıyla devam eden yükseliş kanalını izlemeye devam ediyoruz. Kanalın alt bandı bugün 5.268 civarından geçmekte olup, gün içi düşüşlerde 5.310 ve devamında 5.280 - 5.268 aralığını önemli destek bölgesi olarak takip ediyoruz. Yukarıda ise 5.480 seviyesini direnç olarak izleyeceğiz. Yükselişlerin 5.480 üzerinde kalıcılık sağlaması durumunda 5.530 - 5.608 ve kanalın üst bandının bulunduğu 5.873 civarı direnç olarak takip edilebilir.

#### Endeks - 30 Yakın Vadeli Aracı Kurum Dağılımı Günlük Değişim

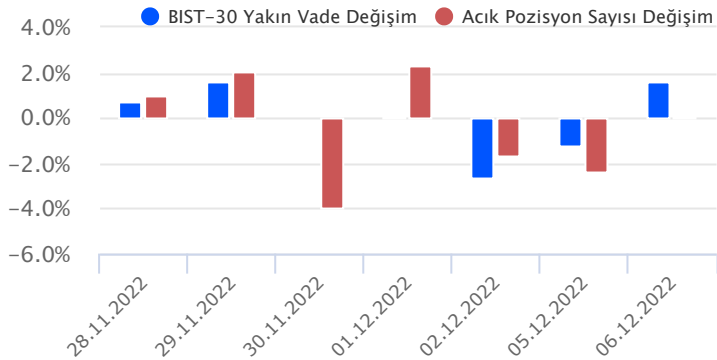
Long			Short		
Kurum	Net Lot	Pay (%)	Kurum	Net Lot	Pay (%)
Bank of America	7.092	35	Garanti BBVA	4.891	24
İş Yatırım	4.218	21	Tacirler Yatırım	4.416	22
Teb Yatırım	4.137	21	Vakıf Yatırım	3.688	18
Yapı Kredi Yatırım	2.395	12	Ziraat Yatırım	1.328	7
Meksa Yatırım	1.036	5	Tera Yatırım	992	5
Diğer	1.233	6	Diğer	4.796	24

İlk 5 Kurum Alım Ağırlıklı

#### Endeks - 30 Yakın Vadeli Aracı Kurum Dağılımı Tüm Vade

Long			Short		
Kurum	Net Lot	Pay (%)	Kurum	Net Lot	Pay (%)
Teb Yatırım	106.493	62	Tacirler Yatırım	38.756	22
Yapı Kredi Yatırım	21.216	12	HSBC Yatırım	31.549	18
İş Yatırım	20.589	12	Ziraat Yatırım	19.774	11
Garanti BBVA	14.589	8	Bank of America	18.284	11
Ak Yatırım	6.343	4	Oyak Yatırım	13.322	8
Diğer	4.125	2	Diğer	51.613	30

İlk 5 Kurum Alım Ağırlıklı

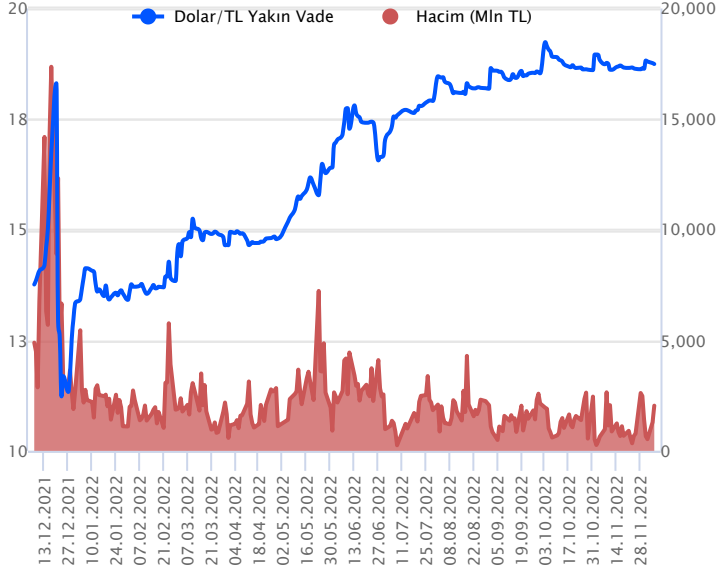


#### Fiyat (%) Açık Pozisyon (%) Yorum

Artış	Artış	Yükselişin devamlılığı için sinyal olarak kabul edilebilir.
Artış	Azalış	Yükselişin desteklenmediğini gösterir.
Azalış	Artış	Düşüşlerin devamlılığı için sinyal olarak kabul edilebilir.
Azalış	Azalış	Düşüşlerin desteklenmediğini gösterir.

Sözleşme Kodu	Vade Ayı	Uzlaşma Fiyatı	Önceki Uzlaşma Fiyatı	Değişim	Değişim Puan	Gün İçi Yüksek	Gün İçi Düşük	İşlem Miktarı	İşlem Hacim	Açık Pozisyon	Açık Pozisyon Kalan Gün Sayısı	Vadeye	Takasbank Başlangıç Teminatları
<b>DÖVİZ KONTRATLARI</b>													
F_EURTRY0123	31.01.2023	20.0951	20.2294	-0.66 %	-0.13	20.1050	20.0517	21	421,997	120	7	56	2,595
F_EURTRY1222	30.12.2022	19.7489	19.7834	-0.17 %	-0.03	19.8042	19.7002	967	19,080,038	3,224	-705	24	2,595
F_EURUSD0123	31.01.2023	1.0552	1.0559	-0.07 %	0.00	1.0573	1.0520	220	4,316,576	2,303	79	56	558
F_EURUSD1222	30.12.2022	1.0514	1.0536	-0.21 %	0.00	1.0554	1.0494	18,320	358,545,571	40,915	-4,540	24	558
F_USDTRY0123	31.01.2023	19.0574	19.0728	-0.08 %	-0.02	19.0750	19.0540	32,937	628,176,799	478,567	24,547	56	2,425
F_USDTRY1222	30.12.2022	18.7485	18.7736	-0.13 %	-0.03	18.7844	18.7440	108,968	2,044,028,797	1,266,012	-54,692	24	2,425

## Dolar/TL Yakın Vadeli Kontratı



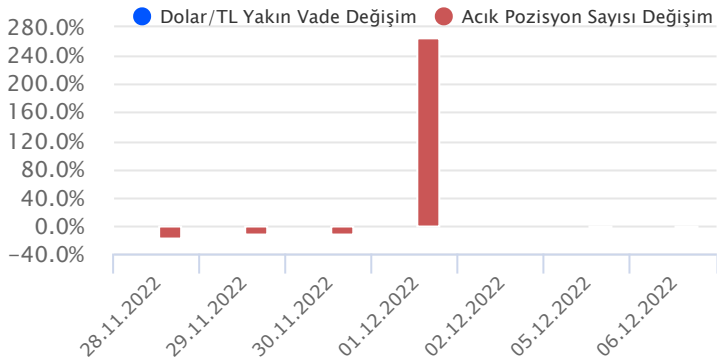
Aralık vadeli Dolar/TL sözleşmesi dün 18,7440 ile 18,7844 seviyeleri arasında dalgalanarak günü %0,13'lük düşüyle 18,7485 uzlaşma fiyatından tamamladı. TCMB kasım ayı enflasyonuna ilişkin yaptığı değerlendirmede, gıda enflasyonunda grup geneline yayılan artışların devam ettiği, yıllık enflasyonda gerilemeyi ise enerji ve temel mal gruplarının sürüklediğini bildirdi. TÜFE bazlı reel efektif döviz kuru kasım ayında 55,48'den 55,70'e sınırlı yükseliş kaydederken, ÜFE bazlı reel efektif döviz kuru ise 89,9 ile güçlü seyrini devam ettirdi. ABD'de ise dış ticaret açığı ekim ayında 78,2 milyar dolar ile bir önceki dönem verisi olan 74.1 milyar dolara göre sınırlı yükseliş kaydetti. Açıklanan verilerin ve haber akışlarının fiyatlamalara etkisi olmadığını söyleyebiliriz. Bugün yurt içerisinde ve ABD'de önemli bir veri akışı bulunmuyor. Dolar/TL spot kuru, bu sabah saat 08:30 itibarıyla 18,63'lü seviyelerde yatay seyrine devam ediyor. Dolar endeksi ise 105,50 civarında bulunuyor. Bu görünüm altında sözleşmede gün içerisinde 18,83 - 18,88 ve 18,92 seviyeleri direnç olarak izlenebilir. Aşağıda ise 18,70 - 18,66 ve 18,63 seviyeleri destek olarak takip edilebilir.

## Dolar/TL Yakın Vade Aracı Kurum Dağılımı Günlük Değişim

Long			Short		
Kurum	Net Lot	Pay (%)	Kurum	Net Lot	Pay (%)
Akbank	54.271	57	Ak Yatırım	49.868	52
Denizbank	15.222	16	Garanti BBVA	21.515	23
Deniz Yatırım	14.985	16	Finansbank	7.773	8
Aktif Yat. Ban.	2.000	2	Garanti Bankası	5.000	5
Ünlü Menkul	1.943	2	Meksa Yatırım	4.069	4
Diğer	7.410	8	Diğer	7.606	8
İlk 5 Kurum Alım Ağırlıklı					

## Dolar/TL Yakın Vade Aracı Kurum Dağılımı Tüm Vade

Long			Short		
Kurum	Net Lot	Pay (%)	Kurum	Net Lot	Pay (%)
Ak Yatırım	264.253	28	Akbank	511.067	54
Yapı Kredi Yatırım	215.268	23	T.C. Merkez Bankası	261.595	28
Denizbank	94.812	10	Burgan Yatırım	44.932	5
Deniz Yatırım	67.567	7	Yapı ve Kredi	36.354	4
Aktif Yat. Bank.	35.390	4	Teb Yatırım	19.480	2
Diğer	269.743	29	Diğer	73.605	8
İlk 5 Kurum Satım Ağırlıklı					

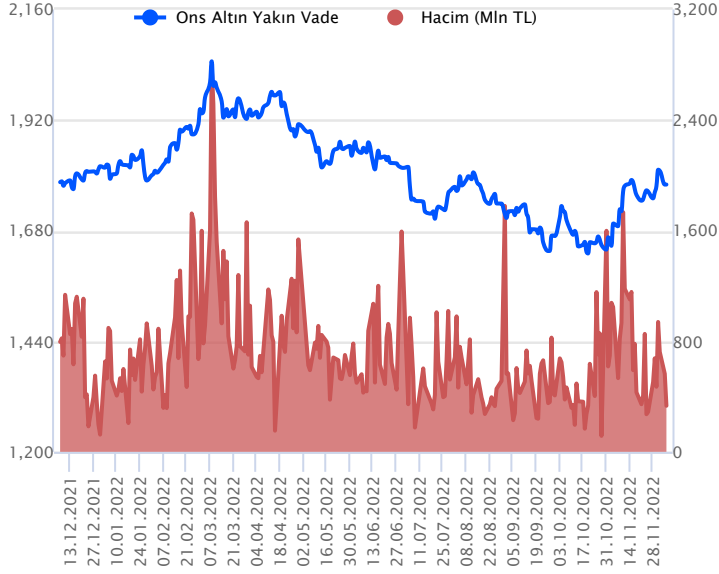


## Fiyat (%) Açık Pozisyon (%) Yorum

Artış	Artış	Yükselişin devamlılığı için sinyal olarak kabul edilebilir.
Artış	Azalış	Yükselişin desteklenmediğini gösterir.
Azalış	Artış	Düşüşlerin devamlılığı için sinyal olarak kabul edilebilir.
Azalış	Azalış	Düşüşlerin desteklenmediğini gösterir.

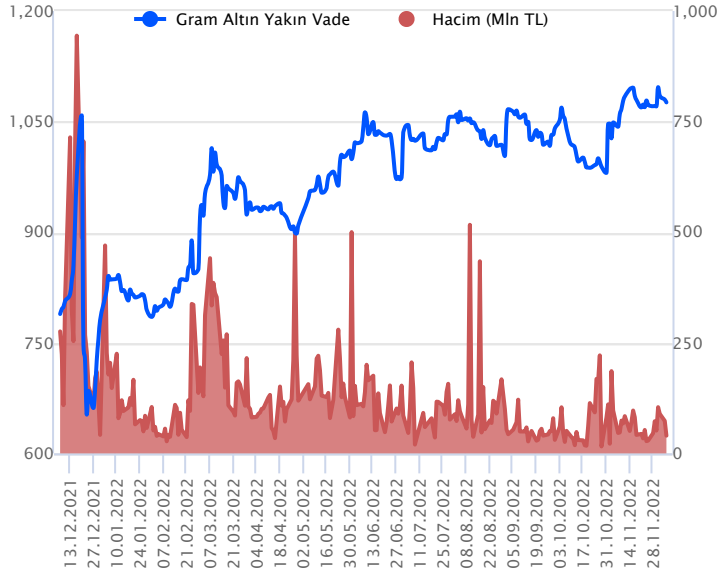
Sözleşme Kodu	Vade Ayı	Uzlaşma Fiyatı	Önceki Uzlaşma Fiyatı	Değişim	Değişim Puan	Gün İçi Yüksek	Gün İçi Düşük	İşlem Miktarı	İşlem Hacim	Açık Pozisyon	Açık Pozisyon Değişimi	Vadeye Kalan Gün Sayısı	Takasbank Başlangıç Teminatları
<b>ALTIN KONTRATLARI</b>													
F_XAUTRYM0223	28.02.2023	1,129.390	1,131.890	-0.22 %	-2.50	1,133.210	1,125.500	17,811	20,091,872	56,060	2,886	84	165
F_XAUTRYM1222	30.12.2022	1,076.160	1,080.040	-0.36 %	-3.88	1,082.000	1,072.160	37,103	39,956,574	641,094	-180	24	165
F_XAUUSD0223	28.02.2023	1,799.250	1,803.250	-0.22 %	-4.00	1,808.000	1,794.850	905	30,340,483	5,487	26	84	2,420
F_XAUUSD1222	30.12.2022	1,781.000	1,785.600	-0.26 %	-4.60	1,789.950	1,777.000	10,024	332,778,627	81,117	1,434	24	2,420

## ONS ALTIN Yakın Vadeli Kontratı



Aralık vadeli ons altın sözleşmesi dün 1777,00\$ ile 1789,95\$ arasında dalgalanarak, günü %0,26 düşüyle 1781,00\$ uzlaşma fiyatından kapattı. Spot piyasada saat 08:30 itibariyle ons altın 1768\$-1775\$ arasında işlem görüyor. Dün yatay seyirler hakimdi ve sınırlı bir kayıpla gün sonu tamamlandı. Bu nedenle sözleşme için mevcut stratejimizi sürdürüebiliriz. Sözleşme için 1771\$-1794\$ aralığını nötr olarak değerlendirmeye devam ediyoruz. Bugün 1794\$ direncinin üzerinde saatlik kapanışlar görülmüş durumda yukarı yönlü pozisyonların artması beklenebilir. Bu durumda 1776\$ stop seviyesi belirlenerek 1829\$ seviyesi hedeflenebilir. Geri çekilmelerde 1771\$ destek konumunda bulunuyor. Bu destek noktası altındaki saatlik kapanışlarda aşağı yönlü pozisyonların artması değerlendirilebilir. Bu bağlamda, sözleşme için 1788\$ stop seviyesi olmak koşuluyla 1735\$ kar alımı için takip edilebilir. Bu sabah Dolar endeksi 105,49-105,68 aralığında yatay seyrediyor. Bugün ABD'de açıklanacak önemli bir veri akışı bulunmuyor. Sözleşmede olası oynaklığa karşı yatırımcıların aktif bir kar al/zarar durdur stratejisine bağlı kalarak hareket etmeleri daha sağlıklı olabilir.

## GRAM ALTIN Yakın Vadeli Kontratı

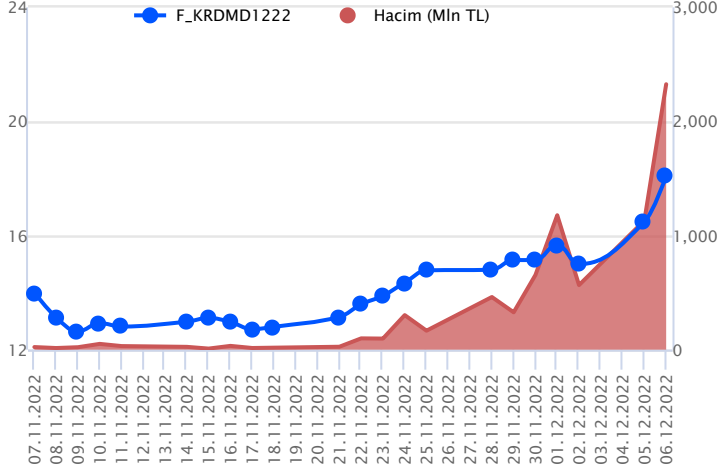


Aralık vadeli gram altın sözleşmesi dün 1072,16 TL ile 1082,00 TL arasında seyrederek, günü %0,36 düşüyle 1076,16 TL uzlaşma fiyatından tamamladı. Spot piyasada saat 08:30 itibariyle gram altın 1062,00 TL seviyesinde bulunuyor. Ons altın 1768\$-1775\$ arasında ve Dolar/TL kuru 18,61 TL ile 18,63 TL aralığında işlem görüyor. Sözleşmede dün yatay seyir hakimdi bu nedenle dünkü stratejimizi korumaya devam edebiliriz. Sözleşme için 1065,00 TL ile 1085,00 TL arasını nötr olarak değerlendiriyoruz. Sözleşmede 1065,00 TL seviyesinin altındaki saatlik kapanışlarda aşağı yönlü pozisyonların artması beklenebilir. Sözleşme için 1075,00 TL stop seviyesi belirlenerek 1043,00 TL seviyesi değerlendirilebilir. Yukarıda 1085,00 TL direnç noktası olarak bulunuyor. Bu direncin üzerindeki saatlik kapanışlarda yukarı yönlü pozisyonların artmasını sağlayabilir. Bu bağlamda, 1074,00 TL stop seviyesi olmak koşuluyla 1106,00 TL kar alımı için hedeflenebilir. Bugün için açıklanacak önemli bir veri akışı bulunmuyor. Sözleşmede olası oynaklığa karşı yatırımcıların aktif bir kar al/zarar durdur stratejisine bağlı kalarak hareket etmeleri daha sağlıklı olabilir.

Sözleşme	Vade Ayı	Son Uzlaşma	Önceki Uzlaşma	Değişim %	Günün Düşüğü	Günün Yükselişi	İşlem Adedi	İşlem Hacmi
<b>PAY VADELİ SÖZLEŞMELERİNDE EN FAZLA İŞLEM GÖRENLER</b>								
F_KRDM1222	30.12.2022	17.970	16.480	9.71 %	16.720	18.090	1,337,505	2,326,285,256
F_THYAO1222	30.12.2022	137.820	140.490	-1.72 %	135.320	141.950	107,655	1,492,981,004
F_AKBK1222	30.12.2022	16.430	16.480	-0.24 %	16.280	16.790	808,423	1,340,908,040

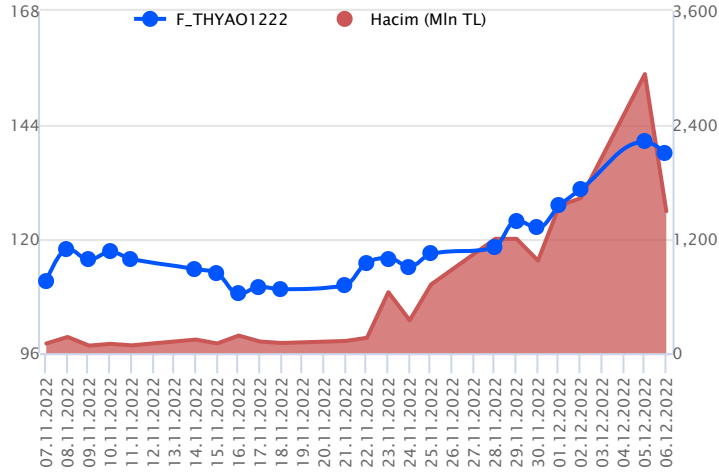
Pay vadeli sözleşmeleri, düşük teminatlarla yüksek tutarlı pozisyonlar almayı mümkün kılar. Pay vadeli sözleşmeleri ile ilgili daha detaylı bilgi almak için Gedik Yatırım VİOP Departmanı ile iletişime geçebilirsiniz.

### F\_KRDM1222 Vadeli Kontratı



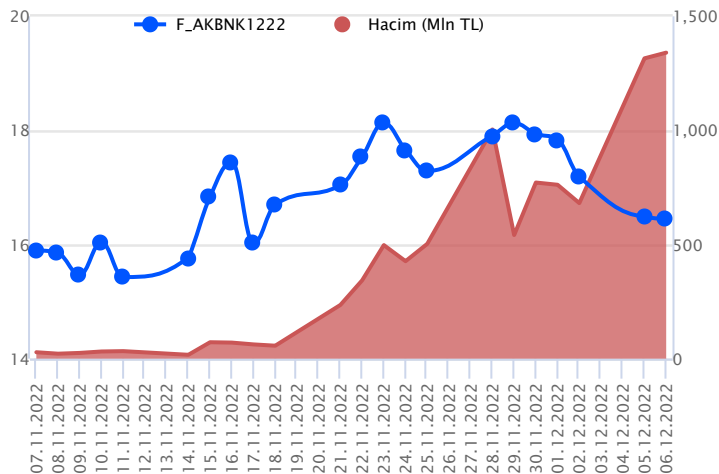
Haftaya tavan fiyatlamayla başlayan KRDMD cephesinde dün de güçlü yükselişler devam etti. Türkiye Varlık Fonu'nun Kardemir'de iki hissedarın A grubu paylarının bir bölümünün borsa dışında satın alınmasına yönelik açıklaması KRDMD cephesini destekleyen bir gelişme oldu. Aralık vadeli KRDMD pay sözleşmesi gün içerisinde 16,72 – 18,09 TL aralığında hareket ederek günü %9,71 oranında değer kazanımıyla 17,97 TL uzlaşma fiyatından tamamladı. Sözleşmede 17,20 TL üzerinde tutunmanın korunması halinde yukarı yönlü seyrin devamı beklenebilir. Zirvelerini yenileyen sözleşmede 18,40 – 18,80 – 19,00 ve 19,60 TL pivot seviyeleri direnç olarak izlenebilir. Son günlerdeki sert yükselişlerin ardından olası düzeltmelerin de sert gerçekleşebileceği göz ardı edilmemelidir. Sözleşmede geri çekilmelerde 17,72 – 17,55 ve 17,20 TL seviyeleri kısa vadeli destek noktalarıdır. 17,20 TL altında 16,91 – 16,48 – 16,07 ve 15,72 TL seviyeleri gündeme gelebilir. Son günlerdeki sert yükselişler sonrası düzeltmelerin sert gerçekleşebilme ihtimali ve yüksek seyredebilecek gün içi volatilitenin nedeniyle pozisyon alımlarında ekstra dikkatli olunmalıdır.

### F\_THYAO1222 Vadeli Kontratı



Endekste son dönemde volatil seyrin sürerken, Aralık vadeli THYAO sözleşmesinde dün düzeltme hareketlerinin yaşandığı takip edildi. Aralık vadeli THYAO sözleşmesinde fiyatlamaya 135,32 TL – 141,95 TL seviyeleri arasında dalgalanarak günü 137,82 TL uzlaşma fiyatından tamamladı. Son dönemde yaşanan yüksek volatilitenin zirvelerini yenilediği sözleşmede önümüzdeki dönemde 138,50 TL seviyesinin üzerinde tutunma pozitif seyrin devamlılığı açısından önemini korurken, bu bölgenin altında oluşacak fiyatlamalarda düzeltme hareketlerinin devamı beklenebilir. Bugün bu bölgenin üzerinde tekrar tutunmanın sağlanması durumunda 139,42 TL izlenen ilk direnç noktası konumunda bulunurken, devamında 140,11 TL ve 140,80 TL takip edilen diğer direnç seviyeleridir. Düzeltme hareketlerinin bugüne etkili olması halinde ise 136,66 TL – 135,96 TL ve 135,28 TL izlenen destek seviyeleridir. Yaşanan yüksek volatilitenin karşı her iki yönde alınacak pozisyonlarda temkinli olunması aktif bir stop loss stratejisine bağlı kalınması faydalı olacaktır.

### F\_AKBK1222 Vadeli Kontratı



Son günlerde zayıf bir seyrin etkili olduğu bankacılık sektöründe dün gün içerisinde toparlanma çabası gözlenirse de etkili olan alımların tepki mahiyetinde kaldığı görüldü. Aralık ayı içerisinde satıcı bir fiyatlamasının öne çıktığı AKBK cephesinde dün de zayıf görünüm etkisini sürdürdü. Aralık vadeli AKBK pay sözleşmesi 16,28 – 16,79 TL aralığında hareket ederek günü %0,24 oranında düşüşle 16,43 TL uzlaşma fiyatından tamamladı. Kısa vadeli üssel ortalamaları altında işlem gören ve teknik görünümün zayıf seyrettiği sözleşmede geri çekilmelerin devamında 16,37 ve 16,28 TL kısa vadeli ilk destek noktalarıdır. Çünkü gün içi düşük seviyesi olan 16,28 TL altında satıcı seyrin devam edebileceği sözleşmede 16,11 – 15,82 ve 15,55 TL seviyeleri gündeme gelebilir. Tepki alımlarında ise 16,58 – 16,79 ile 5 ve 7 günlük üssel ortalamalar (16,88 / 16,94) kısa vadeli direnç noktalarıdır. Sözleşmede kısa vadeli ortalamalar üzerinde tutunmanın teyidi alınmadan yükselişlerin tepki mahiyetinde kalabileceği dikkate alınmalıdır. Ortalamalar üzerindeki tutunmalarda ise 17,27 – 17,35 ve 17,89 TL seviyeleri test edilebilir.

## Dayanak Varlıkların Teknik Gösterge Görünümleri

## 20 Gün Ortalama/Fiyat Kesişmesi (YUKARI)

HEKTS  
SOKM  
YKBNK

## Güç Göstergeleri Olumlu

VESTL  
KOZAL  
KRDMD  
EKGYO

RSI ve Momentum göstergelerine göre olumlu olanlar

## 50 Gün Ortalama/Fiyat Kesişmesi (YUKARI)

Bu şartları sağlayan dayanak varlık bulunmamaktadır.

## MACD

SASA	GÜÇLÜ SAT
SISE	ZAYIF AL
EREGL	ZAYIF SAT
EUR/USD	ZAYIF SAT
ISCTR	ZAYIF SAT

## 20/50 Gün Ortalama Kesişmesi (YUKARI)

Bu şartları sağlayan dayanak varlık bulunmamaktadır.

## Para Girişi Olan Dayanak Varlıklar

	Kapanış	İşlem Hacmi (Mln TL)
X10XB	6,963.65	55,818.87731
KRDMD	17.70	14,635.84519
ODAS	11.50	1,119.83103

## Yüksek Hacimliler

	İşlem Hacmi (Mln TL)
XU030	84,730.64
X10XB	55,818.88
XLBNK	14,735.88
KRDMD	14,635.85
THYAO	9,349.28

## 20 Gün Ortalama/Fiyat Kesişmesi (AŞAĞI)

Bu şartları sağlayan dayanak varlık bulunmamaktadır.

## Güç Göstergeleri Zayıf

SASA  
RUB/TRY  
XPD/USD  
BIMAS

RSI ve Momentum göstergelerine göre zayıf olanlar

## 50 Gün Ortalama/Fiyat Kesişmesi (AŞAĞI)

Bu şartları sağlayan dayanak varlık bulunmamaktadır.

## Göstergeleri Dipte Olanlar

RUB/TRY  
SASA  
ISFIN  
XPD/USD  
BIMAS

CCI, RSI, Stochastics, Williams' %R , MFI ve DX göstergelerinin ortalaması en düşük olanlar

## 20/50 Gün Ortalama Kesişmesi (AŞAĞI)

Bu şartları sağlayan dayanak varlık bulunmamaktadır.

## Para Çıkışı Olan Dayanak Varlıklar

	Kapanış	İşlem Hacmi (Mln TL)
AKBNK	16.23	4,426.31
EKGYO	7.24	4,255.23

## Dayanak Varlıkların Teknik Gösterge Konumları

Kod	5 Günlük H.O	10 Günlük H.O	20 Günlük H.O	50 Günlük H.O	RSI	StochS	MACD	CCI
AEFES	ALIM	ALIM	ALIM	ALIM	SATIM	ALIM	ALIM	ALIM
AKBNK	SATIM	SATIM	SATIM	ALIM	SATIM	ALIM	SATIM	SATIM
AKSEN	ALIM	ALIM	ALIM	ALIM	ALIM	SATIM	SATIM	ALIM
ALARK	ALIM	ALIM	ALIM	ALIM	ALIM	ALIM	ALIM	SATIM
ALKIM	SATIM	ALIM	ALIM	ALIM	SATIM	ALIM	ALIM	SATIM
ARCLK	ALIM	ALIM	ALIM	ALIM	SATIM	SATIM	ALIM	ALIM
ASELS	ALIM	ALIM	ALIM	ALIM	SATIM	SATIM	ALIM	SATIM
BIMAS	ALIM	SATIM	SATIM	SATIM	ALIM	SATIM	SATIM	ALIM
CCOLA	ALIM	ALIM	ALIM	ALIM	ALIM	SATIM	ALIM	ALIM
CNH/TRY	ALIM	ALIM	ALIM	ALIM	ALIM	ALIM	ALIM	SATIM
DOHOL	ALIM	ALIM	ALIM	ALIM	SATIM	ALIM	ALIM	SATIM
ECILC	ALIM	ALIM	ALIM	ALIM	ALIM	ALIM	ALIM	SATIM
EKGYO	ALIM	ALIM	ALIM	ALIM	SATIM	SATIM	ALIM	SATIM
ENJSA	ALIM	ALIM	ALIM	ALIM	SATIM	ALIM	ALIM	SATIM
EREGL	ALIM	ALIM	ALIM	ALIM	SATIM	SATIM	SATIM	SATIM
EUR/TRY	ALIM	ALIM	ALIM	ALIM	SATIM	ALIM	ALIM	SATIM
EUR/USD	ALIM	ALIM	ALIM	ALIM	SATIM	ALIM	SATIM	SATIM
FROTO	SATIM	SATIM	ALIM	ALIM	SATIM	ALIM	SATIM	SATIM
GARAN	SATIM	SATIM	SATIM	ALIM	SATIM	ALIM	SATIM	SATIM
GBP/USD	SATIM	ALIM	ALIM	ALIM	SATIM	ALIM	ALIM	SATIM
GUBRF	ALIM	ALIM	ALIM	ALIM	SATIM	SATIM	ALIM	SATIM
HALKB	ALIM	ALIM	ALIM	ALIM	ALIM	ALIM	SATIM	ALIM
HEKTS	ALIM	ALIM	ALIM	ALIM	ALIM	SATIM	SATIM	ALIM
ISCTR	SATIM	SATIM	ALIM	ALIM	SATIM	ALIM	SATIM	SATIM
ISFIN	SATIM	SATIM	SATIM	ALIM	SATIM	ALIM	SATIM	SATIM
ISGYO	SATIM	SATIM	ALIM	SATIM	SATIM	ALIM	ALIM	SATIM
KARSN	ALIM	ALIM	ALIM	ALIM	SATIM	ALIM	SATIM	ALIM
KCHOL	SATIM	SATIM	ALIM	ALIM	SATIM	ALIM	SATIM	SATIM
KOZAA	SATIM	ALIM	ALIM	ALIM	SATIM	ALIM	ALIM	SATIM
KOZAL	ALIM	ALIM	ALIM	ALIM	SATIM	ALIM	ALIM	SATIM
KRDMD	ALIM	ALIM	ALIM	ALIM	ALIM	SATIM	ALIM	ALIM
MGROS	ALIM	ALIM	ALIM	ALIM	ALIM	SATIM	SATIM	ALIM
ODAS	ALIM	ALIM	ALIM	ALIM	ALIM	SATIM	SATIM	ALIM
OYAKC	SATIM	SATIM	ALIM	ALIM	SATIM	ALIM	SATIM	SATIM
PETKM	ALIM	ALIM	ALIM	ALIM	SATIM	ALIM	ALIM	SATIM
PGSUS	ALIM	ALIM	ALIM	ALIM	ALIM	ALIM	ALIM	SATIM
RUB/TRY	SATIM	SATIM	SATIM	SATIM	SATIM	ALIM	SATIM	SATIM
SAHOL	SATIM	ALIM	ALIM	ALIM	SATIM	ALIM	SATIM	SATIM
SASA	SATIM	SATIM	SATIM	SATIM	SATIM	SATIM	SATIM	SATIM
SISE	ALIM	ALIM	ALIM	ALIM	ALIM	SATIM	ALIM	ALIM
SKBNK	SATIM	ALIM	ALIM	ALIM	SATIM	ALIM	ALIM	SATIM
SOKM	ALIM	ALIM	ALIM	ALIM	ALIM	ALIM	SATIM	ALIM
TAVHL	SATIM	ALIM	ALIM	ALIM	SATIM	ALIM	ALIM	SATIM
TCELL	ALIM	ALIM	ALIM	ALIM	SATIM	ALIM	SATIM	SATIM
THYAO	ALIM	ALIM	ALIM	ALIM	ALIM	ALIM	ALIM	SATIM
TKFEN	SATIM	ALIM	ALIM	ALIM	SATIM	ALIM	ALIM	SATIM
TOASO	SATIM	ALIM	ALIM	ALIM	SATIM	ALIM	SATIM	SATIM
TRGYO	SATIM	ALIM	ALIM	ALIM	SATIM	ALIM	ALIM	SATIM
TSKB	SATIM	ALIM	ALIM	ALIM	SATIM	ALIM	ALIM	SATIM
TTKOM	ALIM	ALIM	ALIM	ALIM	SATIM	ALIM	ALIM	SATIM
TUPRS	ALIM	ALIM	ALIM	ALIM	SATIM	ALIM	SATIM	SATIM
TURSG	ALIM	ALIM	ALIM	ALIM	SATIM	ALIM	ALIM	SATIM
ULKER	SATIM	ALIM	ALIM	ALIM	SATIM	ALIM	ALIM	SATIM
USD/TRY	SATIM	ALIM	ALIM	ALIM	SATIM	ALIM	SATIM	SATIM
VAKBN	SATIM	ALIM	ALIM	ALIM	SATIM	ALIM	SATIM	SATIM
VESTL	ALIM	ALIM	ALIM	ALIM	ALIM	ALIM	ALIM	SATIM
X10XB	ALIM	ALIM	ALIM	ALIM	SATIM	ALIM	SATIM	ALIM
XAU/TRY	ALIM	ALIM	ALIM	ALIM	SATIM	ALIM	ALIM	SATIM
XAU/USD	SATIM	SATIM	ALIM	ALIM	SATIM	ALIM	SATIM	SATIM
XLBNK	SATIM	SATIM	ALIM	ALIM	SATIM	ALIM	SATIM	SATIM
XU030	ALIM	ALIM	ALIM	ALIM	SATIM	ALIM	SATIM	SATIM
YKBNK	SATIM	SATIM	ALIM	ALIM	SATIM	ALIM	SATIM	SATIM

Kod	Destek 3	Destek 2	Destek 1	Kapanış	Pivot	Direnç 1	Direnç 2	Direnç 3
	<b>DESTEKLER</b>				<b>DİRENÇLER</b>			
F_AEFES0123	63.43	64.25	65.56	<b>66.86</b>	<b>66.38</b>	67.69	68.51	69.82
F_AEFES1222	60.74	61.80	63.55	<b>65.31</b>	<b>64.61</b>	66.36	67.42	69.17
F_AKBNK0123	16.08	16.38	16.60	<b>16.83</b>	<b>16.90</b>	17.12	17.42	17.64
F_AKBNK1222	15.71	16.00	16.22	<b>16.45</b>	<b>16.51</b>	16.73	17.02	17.24
F_AKSEN0123	50.03	50.75	51.80	<b>52.84</b>	<b>52.52</b>	53.57	54.29	55.34
F_AKSEN1222	48.05	49.05	50.21	<b>51.38</b>	<b>51.21</b>	52.37	53.37	54.53
F_ALARK0123	82.61	84.32	87.31	<b>90.31</b>	<b>89.02</b>	92.01	93.72	96.71
F_ALARK1222	81.28	82.88	85.55	<b>88.22</b>	<b>87.15</b>	89.82	91.42	94.09
F_ALKIM1222	37.69	40.19	41.81	<b>43.44</b>	<b>44.31</b>	45.93	48.43	50.05
F_ARCLK0123	92.10	93.37	94.50	<b>95.64</b>	<b>95.77</b>	96.90	98.17	99.30
F_ARCLK1222	89.17	90.77	92.26	<b>93.76</b>	<b>93.86</b>	95.35	96.95	98.44
F_ASELS0123	47.98	49.24	50.11	<b>50.99</b>	<b>51.37</b>	52.24	53.50	54.37
F_ASELS1222	46.72	48.03	48.97	<b>49.90</b>	<b>50.28</b>	51.22	52.53	53.47
F_BIMAS0123	115.78	118.96	124.29	<b>129.61</b>	<b>127.47</b>	132.80	135.98	141.31
F_BIMAS1222	112.00	115.57	120.85	<b>126.12</b>	<b>124.42</b>	129.70	133.27	138.55
F_CCOLA1222	190.72	193.06	195.85	<b>198.64</b>	<b>198.19</b>	200.98	203.32	206.11
F_CNHTRY1222	2.66	2.67	2.67	<b>2.68</b>	<b>2.68</b>	2.68	2.69	2.70
F_DOHOL0123	8.28	8.35	8.44	<b>8.52</b>	<b>8.51</b>	8.60	8.67	8.76
F_DOHOL1222	8.02	8.12	8.25	<b>8.37</b>	<b>8.35</b>	8.48	8.58	8.71
F_ECILC0123	27.83	28.43	29.10	<b>29.78</b>	<b>29.70</b>	30.37	30.97	31.64
F_ECILC1222	26.69	27.35	28.30	<b>29.24</b>	<b>28.96</b>	29.91	30.57	31.52
F_EKGYO0123	7.22	7.35	7.44	<b>7.53</b>	<b>7.57</b>	7.66	7.79	7.88
F_EKGYO1222	7.03	7.16	7.27	<b>7.37</b>	<b>7.40</b>	7.51	7.64	7.75
F_ENJSA0123	28.43	29.01	30.07	<b>31.12</b>	<b>30.65</b>	31.71	32.29	33.35
F_ENJSA1222	27.46	28.13	29.26	<b>30.38</b>	<b>29.93</b>	31.06	31.73	32.86
F_EREGL0123	42.08	42.92	43.43	<b>43.95</b>	<b>44.27</b>	44.78	45.62	46.13
F_EREGL1222	41.20	42.02	42.60	<b>43.19</b>	<b>43.42</b>	44.00	44.82	45.40
F_EURTRY0123	20.01	20.03	20.06	<b>20.09</b>	<b>20.08</b>	20.11	20.14	20.17
F_EURTRY1222	19.58	19.64	19.69	<b>19.73</b>	<b>19.74</b>	19.79	19.85	19.89
F_EURUSD0123	1.05	1.05	1.05	<b>1.06</b>	<b>1.05</b>	1.06	1.06	1.06
F_EURUSD1222	1.04	1.05	1.05	<b>1.05</b>	<b>1.05</b>	1.05	1.06	1.06
F_FROTO0123	427.07	432.17	438.33	<b>444.50</b>	<b>443.43</b>	449.59	454.69	460.85
F_FROTO1222	408.77	415.89	424.53	<b>433.18</b>	<b>431.65</b>	440.29	447.41	456.05
F_GARAN0123	25.78	26.20	26.46	<b>26.72</b>	<b>26.88</b>	27.14	27.56	27.82
F_GARAN1222	24.73	25.26	25.70	<b>26.15</b>	<b>26.23</b>	26.67	27.20	27.64
F_GBPUSD0123	1.22	1.22	1.22	<b>1.22</b>	<b>1.22</b>	1.22	1.22	1.22
F_GBPUSD1222	1.21	1.21	1.22	<b>1.22</b>	<b>1.22</b>	1.22	1.23	1.23
F_GUBRF0123	202.95	207.65	211.22	<b>214.80</b>	<b>215.92</b>	219.49	224.19	227.76
F_GUBRF1222	197.52	202.41	206.20	<b>210.00</b>	<b>211.09</b>	214.88	219.77	223.56
F_HALKB0123	9.60	9.94	10.26	<b>10.59</b>	<b>10.60</b>	10.92	11.26	11.58
F_HALKB1222	9.31	9.66	10.02	<b>10.37</b>	<b>10.37</b>	10.73	11.08	11.44
F_HEKTS0123	31.54	33.20	36.12	<b>39.04</b>	<b>37.78</b>	40.70	42.36	45.28
F_HEKTS1222N1	30.76	32.56	35.53	<b>38.50</b>	<b>37.33</b>	40.30	42.10	45.07
F_ISCTR0123	10.16	10.33	10.44	<b>10.56</b>	<b>10.61</b>	10.72	10.89	11.00
F_ISCTR1222	9.92	10.07	10.23	<b>10.39</b>	<b>10.38</b>	10.54	10.69	10.85
F_ISFIN1222	8.38	8.49	8.68	<b>8.88</b>	<b>8.79</b>	8.98	9.09	9.28
F_ISGYO0123	9.33	9.43	9.52	<b>9.60</b>	<b>9.62</b>	9.71	9.81	9.90
F_ISGYO1222	9.10	9.21	9.32	<b>9.42</b>	<b>9.43</b>	9.54	9.65	9.76
F_KARSN0123	13.15	13.33	13.55	<b>13.76</b>	<b>13.73</b>	13.95	14.13	14.35
F_KARSN1222	12.58	12.88	13.17	<b>13.45</b>	<b>13.47</b>	13.76	14.06	14.35
F_KCHOL0123	68.59	69.68	70.44	<b>71.20</b>	<b>71.53</b>	72.29	73.38	74.14
F_KCHOL1222	66.66	67.85	68.67	<b>69.50</b>	<b>69.86</b>	70.68	71.87	72.69
F_KOZAA0123	45.48	46.93	48.39	<b>49.86</b>	<b>49.84</b>	51.30	52.75	54.21
F_KOZAA1222	44.36	45.80	47.30	<b>48.80</b>	<b>48.74</b>	50.24	51.68	53.18
F_KOZAL0123	325.34	340.51	367.83	<b>395.14</b>	<b>383.00</b>	410.32	425.49	452.81
F_KOZAL1222	338.37	349.27	368.00	<b>386.73</b>	<b>378.90</b>	397.63	408.53	427.26
F_KRDMD0123	15.86	16.39	17.40	<b>18.42</b>	<b>17.93</b>	18.94	19.47	20.48
F_KRDMD1222	15.80	16.26	17.17	<b>18.08</b>	<b>17.63</b>	18.54	19.00	19.91
F_MGROS0123	132.73	134.66	137.14	<b>139.62</b>	<b>139.07</b>	141.55	143.48	145.96
F_MGROS1222	128.72	130.84	133.84	<b>136.85</b>	<b>135.96</b>	138.96	141.08	144.08
F_ODAS0123	10.63	10.91	11.45	<b>12.00</b>	<b>11.73</b>	12.27	12.55	13.09
F_ODAS1222	10.32	10.61	11.17	<b>11.74</b>	<b>11.46</b>	12.02	12.31	12.87
F_OYAKC0123	19.29	19.54	19.80	<b>20.06</b>	<b>20.05</b>	20.31	20.56	20.82
F_OYAKC1222	18.73	18.99	19.33	<b>19.67</b>	<b>19.59</b>	19.93	20.19	20.53
F_PETKM0123	18.20	18.38	18.55	<b>18.73</b>	<b>18.73</b>	18.90	19.08	19.25
F_PETKM1222	17.72	17.93	18.14	<b>18.34</b>	<b>18.35</b>	18.56	18.77	18.98

Kod	Destek 3	Destek 2	Destek 1	Kapanış	Pivot	Direnç 1	Direnç 2	Direnç 3
<b>DESTEKLER</b>				<b>DİRENÇLER</b>				
F_PGSUS0123	415.71	424.47	431.26	<b>438.05</b>	<b>440.02</b>	446.81	455.57	462.36
F_PGSUS1222	405.30	414.39	422.73	<b>431.07</b>	<b>431.82</b>	440.16	449.25	457.59
F_RUBTRY1222	0.28	0.28	0.29	<b>0.30</b>	<b>0.29</b>	0.30	0.30	0.31
F_SAHOL0123	40.19	40.79	41.36	<b>41.92</b>	<b>41.96</b>	42.53	43.13	43.70
F_SAHOL1222	38.77	39.49	40.24	<b>41.00</b>	<b>40.96</b>	41.71	42.43	43.18
F_SASA0123	82.96	89.57	101.27	<b>112.96</b>	<b>107.88</b>	119.58	126.19	137.89
F_SASA1222	80.76	87.72	99.43	<b>111.14</b>	<b>106.39</b>	118.10	125.06	136.77
F_SISE0123	37.83	38.72	40.29	<b>41.87</b>	<b>41.18</b>	42.75	43.64	45.21
F_SISE1222	36.78	37.71	39.36	<b>41.00</b>	<b>40.29</b>	41.94	42.87	44.52
F_SKBNK0123	2.66	2.70	2.73	<b>2.75</b>	<b>2.77</b>	2.80	2.84	2.87
F_SKBNK1222	2.61	2.64	2.68	<b>2.71</b>	<b>2.71</b>	2.75	2.78	2.82
F_SOKM0123	23.29	23.61	24.12	<b>24.64</b>	<b>24.44</b>	24.95	25.27	25.78
F_SOKM1222	22.60	22.95	23.49	<b>24.04</b>	<b>23.84</b>	24.38	24.73	25.27
F_TAVHL0123	87.24	88.21	88.77	<b>89.34</b>	<b>89.74</b>	90.30	91.27	91.83
F_TAVHL1222	83.46	85.25	86.38	<b>87.50</b>	<b>88.17</b>	89.30	91.09	92.22
F_TCELL0123	33.12	33.77	34.43	<b>35.09</b>	<b>35.08</b>	35.74	36.39	37.05
F_TCELL1222	31.68	32.48	33.39	<b>34.30</b>	<b>34.19</b>	35.10	35.90	36.81
F_THYAO0123	131.55	135.00	138.10	<b>141.20</b>	<b>141.55</b>	144.65	148.10	151.20
F_THYAO1222	128.29	131.81	134.92	<b>138.04</b>	<b>138.44</b>	141.55	145.07	148.18
F_TKFEN0123	40.66	42.08	42.96	<b>43.84</b>	<b>44.38</b>	45.26	46.68	47.56
F_TKFEN1222	39.48	40.97	41.90	<b>42.84</b>	<b>43.39</b>	44.32	45.81	46.74
F_TOASO0123	134.14	136.09	139.02	<b>141.96</b>	<b>140.97</b>	143.90	145.85	148.78
F_TOASO1222	130.07	132.28	135.60	<b>138.93</b>	<b>137.81</b>	141.13	143.34	146.66
F_TRGYO0123	17.43	17.95	18.25	<b>18.54</b>	<b>18.77</b>	19.07	19.59	19.89
F_TRGYO1222	16.94	17.48	17.80	<b>18.12</b>	<b>18.34</b>	18.66	19.20	19.52
F_TSKB0123	3.94	4.02	4.08	<b>4.13</b>	<b>4.16</b>	4.22	4.30	4.36
F_TSKB1222	3.80	3.90	3.97	<b>4.04</b>	<b>4.07</b>	4.14	4.24	4.31
F_TTKOM0123	17.86	18.27	18.61	<b>18.95</b>	<b>19.02</b>	19.36	19.77	20.11
F_TTKOM1222	17.36	17.81	18.16	<b>18.51</b>	<b>18.61</b>	18.96	19.41	19.76
F_TUPRS0123	482.68	488.19	494.29	<b>500.39</b>	<b>499.80</b>	505.90	511.41	517.51
F_TUPRS1222	467.51	474.11	481.60	<b>489.10</b>	<b>488.20</b>	495.69	502.29	509.78
F_TURSG1222	9.80	10.79	11.87	<b>12.95</b>	<b>12.86</b>	13.94	14.93	16.01
F_ULKER1222	32.47	33.99	34.96	<b>35.94</b>	<b>36.48</b>	37.45	38.97	39.94
F_USDTRY0123	19.03	19.04	19.05	<b>19.05</b>	<b>19.06</b>	19.07	19.08	19.09
F_USDTRY1222	18.69	18.72	18.73	<b>18.74</b>	<b>18.76</b>	18.77	18.80	18.81
F_VAKBN0123	9.55	9.77	9.98	<b>10.19</b>	<b>10.20</b>	10.41	10.63	10.84
F_VAKBN1222	9.25	9.48	9.73	<b>9.97</b>	<b>9.96</b>	10.21	10.44	10.69
F_VESTL0123	62.60	64.19	66.47	<b>68.75</b>	<b>68.06</b>	70.34	71.93	74.21
F_VESTL1222	60.49	62.14	64.89	<b>67.63</b>	<b>66.54</b>	69.29	70.94	73.69
F_X10XB0223	7,108.33	7,168.17	7,279.08	<b>7,390.00</b>	<b>7,338.92</b>	7,449.83	7,509.67	7,620.58
F_X10XB1222	6,769.50	6,836.50	6,938.00	<b>7,039.50</b>	<b>7,005.00</b>	7,106.50	7,173.50	7,275.00
F_XAUTRYM0223	1,118.29	1,121.90	1,126.00	<b>1,130.11</b>	<b>1,129.61</b>	1,133.71	1,137.32	1,141.42
F_XAUTRYM1222	1,061.63	1,066.89	1,071.47	<b>1,076.04</b>	<b>1,076.73</b>	1,081.31	1,086.57	1,091.15
F_XAUUSD0223	1,780.75	1,787.80	1,793.90	<b>1,800.00</b>	<b>1,800.95</b>	1,807.05	1,814.10	1,820.20
F_XAUUSD1222	1,761.77	1,769.38	1,774.72	<b>1,780.05</b>	<b>1,782.33</b>	1,787.67	1,795.28	1,800.62
F_XLBNK0223	3,996.00	4,040.00	4,062.00	<b>4,084.00</b>	<b>4,106.00</b>	4,128.00	4,172.00	4,194.00
F_XLBNK1222	3,715.67	3,777.83	3,840.42	<b>3,903.00</b>	<b>3,902.58</b>	3,965.17	4,027.33	4,089.92
F_XU0300223	5,431.50	5,498.00	5,570.50	<b>5,643.00</b>	<b>5,637.00</b>	5,709.50	5,776.00	5,848.50
F_XU0301222	5,178.83	5,254.92	5,337.33	<b>5,419.75</b>	<b>5,413.42</b>	5,495.83	5,571.92	5,654.33
F_YKBNK0123	10.91	11.11	11.26	<b>11.42</b>	<b>11.46</b>	11.61	11.81	11.96
F_YKBNK1222	10.66	10.85	11.02	<b>11.18</b>	<b>11.21</b>	11.38	11.57	11.74



Sözleşme Kodu	Vade Ayı	Uzlaşma Fiyatı	Önceki Uzlaşma Fiyatı	Değişim	Değişim Puan	Gün İçi Yüksek	Gün İçi Düşük	İşlem Miktarı	İşlem Hacim	Açık Pozisyon	Açık Pozisyon Değişimi	Vadeye Kalan Gün Sayısı	Takasbank Başlangıç Teminatları
<b>ENDEKS KONTRATLARI</b>													
F_XU0300223	28.02.2023	5,652.00	5,598.00	0.96 %	54.00	5,703.50	5,564.50	1,825.00	102,848,415.00	1,543.00	-15.00	84	6,220
F_XU0300423	28.04.2023	5,795.50	5,747.25	0.84 %	48.25	5,817.00	5,708.00	51.00	2,939,417.50	284.00	-1.00	143	6,220
F_XU0301222	30.12.2022	5,436.50	5,360.25	1.42 %	76.25	5,489.50	5,331.00	237,129.00	12,852,270,302.50	311,710.00	305.00	24	6,220
<b>DÖVİZ KONTRATLARI</b>													
F_CNHTRY0123	31.01.2023	0.0000	0.0000		0.00	0.0000	0.0000					56	3,620
F_CNHTRY1222	30.12.2022	2.6781	2.6781	0.00 %	0.00	2.6877	2.6767	8	214,251	2	-3	24	3,620
F_EURTRY0123	31.01.2023	20.0951	20.2294	-0.66 %	-0.13	20.1050	20.0517	21	421,997	120	7	56	2,595
F_EURTRY1222	30.12.2022	19.7489	19.7834	-0.17 %	-0.03	19.8042	19.7002	967	19,080,038	3,224	-705	24	2,595
F_EURUSD0123	31.01.2023	1.0552	1.0559	-0.07 %	0.00	1.0573	1.0520	220	4,316,576	2,303	79	56	558
F_EURUSD1222	30.12.2022	1.0514	1.0536	-0.21 %	0.00	1.0554	1.0494	18,320	358,545,571	40,915	-4,540	24	558
F_GBPUSD0123	31.01.2023	1.2202	1.2306	-0.85 %	-0.01	1.2202	1.2202	5	113,558	2	-5	56	931
F_GBPUSD1222	30.12.2022	1.2222	1.2228	-0.05 %	0.00	1.2245	1.2175	374	8,499,718	335	-62	24	931
F_RUBTRY0123	31.01.2023	0.0000	0.0000		0.00	0.0000	0.0000					56	6,270
F_RUBTRY1222	30.12.2022	0.2895	0.3149	-8.08 %	-0.03	0.2954	0.2835	2	57,891	6	0	24	6,270
F_USDTRY0123	31.01.2023	19.0574	19.0728	-0.08 %	-0.02	19.0750	19.0540	32,937	628,176,799	478,567	24,547	56	2,425
F_USDTRY1222	30.12.2022	18.7485	18.7736	-0.13 %	-0.03	18.7844	18.7440	108,968	2,044,028,797	1,266,012	-54,692	24	2,425
F_P_USDTRY0123	31.01.2023	0.0000	0.0000		0.00	0.0000	0.0000					56	2,425
F_P_USDTRY1222	30.12.2022	0.0000	0.0000		0.00	0.0000	0.0000					24	2,425
<b>KIYMETLİ MADEN KONTRATLARI</b>													
F_XAUTRYM0223	28.02.2023	1,129.390	1,131.890	-0.22 %	-2.50	1,133.210	1,125.500	17,811	20,091,872	56,060	2,886	84	165
F_XAUTRYM1222	30.12.2022	1,076.160	1,080.040	-0.36 %	-3.88	1,082.000	1,072.160	37,103	39,956,574	641,094	-180	24	165
F_XAUUSD0223	28.02.2023	1,799.250	1,803.250	-0.22 %	-4.00	1,808.000	1,794.850	905	30,340,483	5,487	26	84	2,420
F_XAUUSD1222	30.12.2022	1,781.000	1,785.600	-0.26 %	-4.60	1,789.950	1,777.000	10,024	332,778,627	81,117	1,434	24	2,420
<b>PAY VADELİ</b>													
F_AEFES0123	31.01.2023	66.610	65.190	2.18 %	1.42	67.210	65.080	57	378,019	1,443	-4	56	1,020
F_AEFES1222	30.12.2022	65.490	63.830	2.60 %	1.66	65.660	62.850	3,860	24,993,117	7,354	-735	24	1,020
F_AKBNK0123	31.01.2023	16.820	16.880	-0.36 %	-0.06	17.190	16.670	15,362	26,107,337	23,541	7,573	56	315
F_AKBNK1222	30.12.2022	16.430	16.480	-0.30 %	-0.05	16.790	16.280	808,423	1,340,908,040	707,736	-230,267	24	315
F_AKSEN0123	31.01.2023	52.860	52.030	1.60 %	0.83	53.250	51.480	274	1,429,247	1,100	73	56	855
F_AKSEN1222	30.12.2022	51.460	50.950	1.00 %	0.51	52.200	50.040	13,417	68,820,428	63,024	1,476	24	855
F_ALARK0123	31.01.2023	90.070	87.980	2.38 %	2.09	90.720	86.020	991	8,853,772	2,970	66	56	1,405
F_ALARK1222	30.12.2022	88.050	86.000	2.38 %	2.05	88.750	84.480	9,021	78,428,620	26,741	-133	24	1,405
F_ALKIM1222	30.12.2022	43.370	46.980	-7.68 %	-3.61	46.800	42.680	9,037	39,818,755	6,092	-363	24	730
F_ARCLK0123	31.01.2023	95.640	94.680	1.01 %	0.96	97.030	94.630	360	3,452,207	571	-76	56	1,400
F_ARCLK1222	30.12.2022	93.870	92.530	1.45 %	1.34	95.450	92.360	5,989	56,300,531	23,069	-534	24	1,400
F_ASELS0123	31.01.2023	50.950	51.580	-1.22 %	-0.63	52.620	50.490	4,544	23,314,097	7,310	1,810	56	765
F_ASELS1222	30.12.2022	49.760	50.480	-1.43 %	-0.72	51.600	49.350	134,650	675,765,449	175,368	7,149	24	765
F_BIMAS0123	31.01.2023	129.800	123.850	4.80 %	5.95	130.660	122.150	633	8,065,520	897	-3	56	1,870
F_BIMAS1222	30.12.2022	126.150	120.710	4.51 %	5.44	128.000	119.150	17,408	216,705,976	21,410	-314	24	1,870
F_CCOLA1222	30.12.2022	199.120	197.610	0.76 %	1.51	200.530	195.400	412	8,169,373	1,118	1	24	2,810
F_DOHOL0123	31.01.2023	8.540	8.580	-0.47 %	-0.04	8.590	8.430	1,533	1,303,189	15,069	1,071	56	125
F_DOHOL1222	30.12.2022	8.370	8.400	-0.36 %	-0.03	8.460	8.230	223,545	185,802,481	485,820	-40,207	24	125
F_ECILC0123	31.01.2023	29.650	29.060	2.03 %	0.59	30.290	29.020	1,332	3,964,049	1,657	-711	56	415
F_ECILC1222	30.12.2022	29.230	28.580	2.27 %	0.65	29.630	28.020	18,589	53,805,425	23,053	-581	24	415
F_EKGYO0123	31.01.2023	7.550	7.570	-0.26 %	-0.02	7.700	7.480	10,746	8,117,826	36,916	913	56	105
F_EKGYO1222	30.12.2022	7.360	7.380	-0.27 %	-0.02	7.540	7.300	1,640,792	1,216,218,229	1,504,921	81,517	24	105
F_ENJSA0123	31.01.2023	31.050	30.100	3.16 %	0.95	31.240	29.600	1,790	5,465,552	6,639	-168	56	490
F_ENJSA1222	30.12.2022	30.330	29.340	3.37 %	0.99	30.610	28.810	48,436	143,861,876	77,044	2,156	24	490
F_EREGL0123	31.01.2023	44.080	43.950	0.30 %	0.13	45.100	43.750	3,910	17,330,130	7,522	552	56	680
F_EREGL1222	30.12.2022	43.130	43.070	0.14 %	0.06	44.230	42.830	185,944	806,343,331	145,469	9,740	24	680
F_FROTO0123	31.01.2023	444.480	438.920	1.27 %	5.56	448.520	437.260	118	5,253,228	450	2	56	8,575
F_FROTO1222	30.12.2022	433.360	431.580	0.41 %	1.78	438.760	423.000	4,929	214,269,347	8,408	-1,344	24	8,575
F_GARAN0123	31.01.2023	26.720	26.690	0.11 %	0.03	27.300	26.620	1,718	4,639,270	3,129	823	56	480
F_GARAN1222	30.12.2022	26.150	26.090	0.23 %	0.06	26.750	25.780	95,864	252,555,577	176,271	-835	24	480
F_GUBRF0123	31.01.2023	215.730	220.000	-1.94 %	-4.27	220.610	212.340	690	14,849,387	8,395	177	56	3,580
F_GUBRF1222	30.12.2022	209.800	215.040	-2.44 %	-5.24	215.970	207.290	12,597	265,876,567	108,226	-578	24	3,580
F_HALKB0123	31.01.2023	10.570	10.300	2.62 %	0.27	10.930	10.270	6,753	7,213,760	7,146	2,539	56	170
F_HALKB1222	30.12.2022	10.360	10.040	3.19 %	0.32	10.730	10.020	286,651	298,761,352	184,460	41,044	24	170
F_HEKTS0123	31.01.2023	39.040	36.760	6.20 %	2.28	39.440	34.860	2,479	9,394,658	2,916	171	56	895
F_HEKTS1222N1	30.12.2022	38.500	36.550	5.34 %	1.95	39.130	34.360	36,015	385,766,180	31,033	8,217	24	895
F_ISCTR0123	31.01.2023	10.590	10.550	0.38 %	0.04	10.770	10.490	7,793	8,278,077	10,296	2,359	56	180
F_ISCTR1222	30.12.2022	10.350	10.290	0.58 %	0.06	10.530	10.220	540,938	562,934,450	562,884	-72,485	24	180
F_ISFIN1222	30.12.2022	8.880	8.750	1.49 %	0.13	8.890	8.590	6,940	6,096,780	147,906	-1,740	24	170
F_ISGYO0123	31.01.2023	9.670	9.680	-0.10 %	-0.01	9.730	9.540	1,571	1,504,753	2,137	-820	56	155
F_ISGYO1222	30.12.2022	9.400	9.440	-0.42 %	-0.04	9.550	9.330	24,462	23,061,727	76,399	3,725	24	155
F_KARSN0123	31.01.2023	13.710	13.530	1.33 %	0.18	13.920	13.520	929	1,270,173	3,385	530	56	225
F_KARSN1222	30.12.2022	13.400	13.250	1.13 %	0.15	13.780	13.190	80,776	108,208,011	142,231	3,725	24	225

Sözleşme Kodu	Vade Ayı	Uzlaşma Fiyatı	Önceki Uzlaşma Fiyatı	Değişim	Değişim Puan	Gün İçi Yüksek	Gün İçi Düşük	İşlem Miktarı	İşlem Hacim	Açık Pozisyon	Açık Pozisyon Değişimi	Vadeye Kalan Gün Sayısı	Takasbank Başlangıç Teminatları
<b>PAY VADELİ</b>													
F_KCHOL0123	31.01.2023	71.240	71.180	0.08 %	0.06	72.620	70.770	1,350	9,703,530	4,387	342	56	1,100
F_KCHOL1222	30.12.2022	69.470	69.390	0.12 %	0.08	71.040	69.030	49,595	348,333,014	134,457	-49	24	1,100
F_KOZAA0123	31.01.2023	49.720	50.920	-2.36 %	-1.20	51.280	48.370	2,856	14,291,529	9,782	-123	56	715
F_KOZAA1222	30.12.2022	48.670	49.760	-2.19 %	-1.09	50.180	47.240	46,857	228,398,981	51,250	1,886	24	715
F_KOZAL0123	31.01.2023	393.830	395.210	-0.35 %	-1.38	398.180	355.690	1,219	47,002,089	718	63	56	4,805
F_KOZAL1222	30.12.2022	386.450	386.280	0.04 %	0.17	389.800	360.170	14,806	560,305,043	17,942	403	24	4,805
F_KRDMD0123	31.01.2023	18.330	16.780	9.24 %	1.55	18.450	16.910	30,291	53,898,065	21,821	4,035	56	245
F_KRDMD1222	30.12.2022	17.970	16.480	9.04 %	1.49	18.090	16.720	1,337,505	2,326,285,256	297,397	-21,853	24	245
F_MGROS0123	31.01.2023	139.790	138.210	1.14 %	1.58	141.000	136.590	214	2,967,369	548	-69	56	2,605
F_MGROS1222	30.12.2022	136.810	133.870	2.20 %	2.94	138.070	132.950	4,140	56,116,398	9,052	20	24	2,605
F_ODAS0123	31.01.2023	11.990	11.420	4.99 %	0.57	12.000	11.180	6,625	7,680,310	18,930	1,245	56	210
F_ODAS1222	30.12.2022	11.710	11.150	5.02 %	0.56	11.740	10.890	331,868	377,091,133	575,761	-3,840	24	210
F_OYAKC0123	31.01.2023	20.090	20.080	0.05 %	0.01	20.300	19.790	644	1,290,867	3,822	96	56	325
F_OYAKC1222	30.12.2022	19.630	19.560	0.36 %	0.07	19.850	19.250	35,918	70,144,459	64,035	-10,005	24	325
F_PETKM0123	31.01.2023	18.710	18.750	-0.21 %	-0.04	18.900	18.550	4,354	8,153,479	40,699	1,270	56	280
F_PETKM1222	30.12.2022	18.300	18.400	-0.54 %	-0.10	18.570	18.150	336,310	617,719,764	450,695	23,599	24	280
F_PGSUS0123	31.01.2023	438.240	446.860	-1.93 %	-8.62	448.780	433.230	299	13,174,862	505	41	56	6,745
F_PGSUS1222	30.12.2022	430.170	437.030	-1.57 %	-6.86	440.910	423.480	5,607	242,038,835	8,732	-194	24	6,745
F_SAHOL0123	31.01.2023	41.920	41.890	0.07 %	0.03	42.570	41.400	3,966	16,702,730	3,780	765	56	755
F_SAHOL1222	30.12.2022	40.940	40.960	-0.05 %	-0.02	41.670	40.200	90,938	374,430,544	221,118	258	24	755
F_SASA0123	31.01.2023	112.970	105.740	6.84 %	7.23	114.500	96.190	3,344	36,417,786	1,629	135	56	3,765
F_SASA1222	30.12.2022	111.190	104.640	6.26 %	6.55	113.500	94.680	66,079	701,661,844	43,313	5,580	24	3,765
F_SISE0123	31.01.2023	41.860	40.240	4.03 %	1.62	42.060	39.600	8,599	35,561,367	10,005	480	56	625
F_SISE1222	30.12.2022	40.920	39.270	4.20 %	1.65	41.230	38.650	234,908	950,587,737	198,590	-635	24	625
F_SKBK0123	31.01.2023	2.780	2.790	-0.36 %	-0.01	2.820	2.750	3,039	851,647	29,522	2,475	56	40
F_SKBK1222	30.12.2022	2.700	2.710	-0.37 %	-0.01	2.750	2.680	147,719	40,089,503	655,050	35,508	24	40
F_SOKM0123	31.01.2023	24.620	23.900	3.01 %	0.72	24.750	23.920	180	438,177	1,980	58	56	425
F_SOKM1222	30.12.2022	23.970	23.310	2.83 %	0.66	24.180	23.290	16,792	39,748,663	43,981	-6,405	24	425
F_TAVHL0123	31.01.2023	89.580	92.610	-3.27 %	-3.03	90.700	89.170	286	2,568,838	1,043	183	56	1,410
F_TAVHL1222	30.12.2022	87.330	89.180	-2.07 %	-1.85	89.970	87.050	9,130	80,330,623	28,496	612	24	1,410
F_TCELL0123	31.01.2023	35.110	34.760	1.01 %	0.35	35.730	34.420	2,424	8,521,114	7,563	177	56	515
F_TCELL1222	30.12.2022	34.310	33.900	1.21 %	0.41	34.990	33.280	79,851	275,206,695	100,853	-41	24	515
F_THYAO0123	31.01.2023	140.920	143.680	-1.92 %	-2.76	145.000	138.450	4,268	60,194,810	5,038	144	56	2,015
F_THYAO1222	30.12.2022	137.820	140.490	-1.90 %	-2.67	141.950	135.320	107,655	1,492,981,004	152,849	-616	24	2,015
F_TKFEN0123	31.01.2023	43.700	45.310	-3.55 %	-1.61	45.800	43.500	601	2,681,000	1,189	100	56	580
F_TKFEN1222	30.12.2022	42.840	44.170	-3.01 %	-1.33	44.870	42.450	57,517	250,007,653	175,269	-14,325	24	580
F_TOASO0123	31.01.2023	141.450	140.390	0.76 %	1.06	142.910	138.030	891	12,604,434	1,474	167	56	2,180
F_TOASO1222	30.12.2022	138.650	136.370	1.67 %	2.28	140.010	134.480	13,064	180,276,168	50,774	664	24	2,180
F_TRGYO0123	31.01.2023	18.540	18.650	-0.59 %	-0.11	19.300	18.480	718	1,355,482	1,301	-133	56	260
F_TRGYO1222	30.12.2022	18.080	18.220	-0.77 %	-0.14	18.880	18.020	9,845	18,021,753	22,668	-2,211	24	260
F_TSKB0123	31.01.2023	4.150	4.190	-0.95 %	-0.04	4.250	4.110	1,915	803,406	11,720	654	56	55
F_TSKB1222	30.12.2022	4.040	4.080	-0.98 %	-0.04	4.170	4.000	188,587	77,029,573	379,419	-24,826	24	55
F_TTKOM0123	31.01.2023	18.940	19.350	-2.12 %	-0.41	19.430	18.680	1,383	2,608,073	6,156	178	56	270
F_TTKOM1222	30.12.2022	18.480	18.920	-2.33 %	-0.44	19.060	18.260	143,883	266,542,784	171,090	5,855	24	270
F_TUPRS0123	31.01.2023	500.000	492.300	1.56 %	7.70	505.310	493.700	335	16,793,184	808	29	56	8,030
F_TUPRS1222	30.12.2022	488.680	480.440	1.72 %	8.24	494.790	480.700	11,807	578,356,887	22,082	1,727	24	8,030
F_TURSG1222	30.12.2022	12.920	13.070	-1.15 %	-0.15	13.850	11.780	16,775	21,761,270	25,301	343	24	170
F_ULKER1222	30.12.2022	35.850	37.320	-3.94 %	-1.47	37.990	35.500	45,926	167,172,023	163,268	-12,335	24	460
F_VAKBN0123	31.01.2023	10.160	10.000	1.60 %	0.16	10.420	9.990	1,691	1,728,366	14,061	139	56	170
F_VAKBN1222	30.12.2022	9.970	9.770	2.05 %	0.20	10.200	9.720	228,253	228,009,398	533,395	19,353	24	170
F_VESTL0123	31.01.2023	68.800	67.700	1.62 %	1.10	69.650	65.780	1,108	7,446,632	2,136	160	56	805
F_VESTL1222	30.12.2022	67.560	66.170	2.10 %	1.39	68.200	63.800	37,237	246,169,455	44,746	2,627	24	805
F_YKBNK0123	31.01.2023	11.440	11.390	0.44 %	0.05	11.650	11.300	8,499	9,802,922	36,213	4,503	56	200
F_YKBNK1222	30.12.2022	11.190	11.130	0.54 %	0.06	11.410	11.050	705,360	795,327,623	1,033,953	-138,732	24	200

**Gedik Yatırım Menkul Değerler A.Ş. - Yatırım Danışmanlığı Birimi**

**Ünvan :** Gedik Yatırım Menkul Değerler A.Ş.

**Adres :** Altayçeşme Mah. Çamlı Sok. Ofis Park Maltepe No:21/4 Kat:10-11-12 Maltepe/İstanbul

**Tel :** (0216) 453 0053

**E-Posta :** vadeli@gedik.com

**\*Gedik Yatırım VİOP Bülteni, Genel Yatırım Tavsiyesi Kapsamında Yatırım Danışmanlığı Birimi Tarafından Hazırlanmaktadır.**

**YASAL UYARI**

Burada yer alan bilgiler Gedik Yatırım tarafından bilgilendirme amacıyla hazırlanmıştır. Yatırım sinyal, bilgi, yorum ve tavsiyeleri yatırım danışmanlığı kapsamında değildir. Yatırım danışmanlığı hizmeti; aracı kurumlar, portföy yönetim şirketleri, mevduat kabul etmeyen bankalar ile müşteri arasında imzalanacak yatırım danışmanlığı sözleşmesi çerçevesinde sunulmaktadır. Burada yer alan sinyal, yorum ve tavsiyeler, herhangi bir yatırım aracının alım satım önerisi ya da getiri vaadi olarak yorumlanmamalıdır. Bu görüşler mali durumunuz ile risk ve getiri tercihlerinize uygun olmayabilir ve sadece burada yer alan bilgilere ve sinyallere dayanarak yatırım kararı verilmesi beklentilerinize uygun sonuçlar doğurmayabilir. Burada yer alan sinyaller, fiyatlar, veriler ve bilgilerin tam ve doğru olduğu garanti edilemez; içerik, haber verilmeksizin değiştirilebilir. Tüm sinyal ve veriler, Gedik Yatırım tarafından güvenilir olduğuna inanılan kaynaklardan alınmıştır. Bu sinyal ve kaynakların kullanılması nedeni ile ortaya çıkabilecek hatalardan ve zararlardan Gedik Yatırım sorumlu değildir.

**Genel Müdürlük**

Altayçeşme Mah. Çamlı Sok. Ofis Park Maltepe No:21/4 Kat:10-11-12 Maltepe/İstanbul/Türkiye  
Tel: (0216) 453 00 00 (pbx) Faks: (0216) 377 11 36

**Alanya**

Şekerhane Mah. 1100 Sok. No: 9 / 206 Alanya / ANTALYA Tel: (0242) 519 23 17 (pbx)  
Faks: (0242) 513 93 81

**Adana-Seyhan**

Çınarlı Mah. Ziyapaşa Bulvarı No: 78 Güneş Ziyapaşa İş Merkezi Kat :5 No :504  
Seyhan/ADANA Tel: (0322) 355 03 50 (pbx) Faks: (0322) 290 35 18

**Ankara - Çankaya**

Simon Bolivar Cad. No: 8/6 Çankaya/ANKARA Tel: (0312) 438 27 00 (pbx) Faks: (0312)  
438 27 47

**Ankara - Kızılay**

Mustafa Kemal Mah. 2157 Sk. Dış Kapı No : 2 İç Kapı No : 11 Çankaya/ ANKARA Tel: (0312)  
232 09 49 (pbx) Faks: (0312) 232 09 49

**Antalya**

Tahıl Pazarı Mah.404 Sok. Hafız Ahmet Bedestenli No: 5/29-30 ANTALYA Tel: (0242) 248  
35 20 (pbx) Faks: (0242) 244 29 10

**Aydın**

Hasanefendi-Ramazan Paşa Mah. İstiklal Cad. Dış Kapı No : 23 İç Kapı No : 1 Efeler/AYDIN Tel:  
(0256) 999 17 87 (pbx) Faks:

**Aydın - Kuşadası**

Türkmen mah. Atatürk Bulvarı Belvü Sitesi C Blok Kat 2 Daire 3 Kuşadası /AYDIN Tel:  
(0256) 618 44 77 (pbx) Faks: (0256) 618 44 91

**Aydın - Nazilli**

Altıntaş Mah. İstasyon Bulvarı No:19 Kat:4 Daire:12 Nazilli / AYDIN Tel: (0256) 314 15 98 (pbx)  
Faks: (0256) 315 88 52

**Bağdat Caddesi Private**

Caddebostan Mah. Kantarcı Rıza Sk. Dış Kapı No:1 K:4 İç Kapı No:8 Kadıköy /  
İSTANBUL Tel: (0216) 453 01 93 (pbx) Faks: (0216) 411 23 54

**Balıkesir**

Eski Kuyumcular Mah. Anafartalar Cad. Acarlar İş Merkezi Dış Kapı No : 23 İç Kapı No : 1  
Karesi - BALIKESİR Tel: (0266) 999 12 40 (pbx) Faks:

**Bandırma**

Dere Mah. Ordu Cad. Kapı No:3 İç Kapı No:2 Bandırma/ BALIKESİR Tel: (0226) 999 10  
75 (pbx) Faks:

**Bodrum**

Çırkan Mah. Atatürk Bul. No: 16 C - İç Kapı Muğla/ BODRUM Tel: (0252) 316 32 70 (pbx) Faks:  
(0252) 316 92 70

**Bursa**

Fethiye Mah. Sanayi Cad., Corner Plus İş Merkezi No:263 Kat:2 D:22/26 Nilüfer/BURSA  
Tel: (0224) 220 51 50 (pbx) Faks: (0224) 220 50 99

**Bursa - Nilüfer**

Oduluk Mah. Liman Cad. No:7 Nilüfer / BURSA Tel: (0224) 275 35 50 (pbx) Faks: (0224) 451  
79 66

**Çanakkale**

Kemalpaşa Mah. Şair Ece Ayhan Meydanı Dış Kapı No: 22 Kat: 2 İç Kapı No:2 Merkez /  
ÇANAKKALE Tel: (0286) 999 17 02 (pbx) Faks:

**Çorlu**

Zafer Mah. Cumhuriyet Bulvarı Dış Kapı No:9T1 İç Kapı No:114 Çorlu TEKİRDAĞ Tel: (0282)  
888 96 20 (pbx) Faks:

**Çorum - Merkez**

Yavruturna Mah. 1. Maliye Sok. No: 1 Kat: 4 D: 22 Çorum Tel: (0364) 211 11 45 (pbx)  
Faks: (0364) 201 05 63

**Denizli - Merkez**

Saraylar Mah. İkinci Ticari Yol Sok. No: 32 Kat: 4 DENİZLİ Tel: (0258) 263 80 15 (pbx) Faks:  
(0258) 241 91 01

**Edirne - Merkez**

Sabuni Mah. Banka Aralığı Sok. Kardeşler İş Merkezi No:10/19 Merkez/EDİRNE Tel:  
(0284) 212 25 30 (pbx) Faks: (0284) 213 37 78

**Elazığ - Merkez**

Yeni Mah. Gazi Cd. No: 28/3 ELAZIĞ Tel: (0424) 233 28 01 (pbx) Faks: (0424) 233 27 35

**Eskişehir - Merkez**

Akarbaşı Mah. Atatürk Bulvarı No : 77 A Odunpazarı / ESKİŞEHİR Tel: (0222) 230 09 08  
(pbx) Faks: (0222) 220 37 02

**Etiler Private**

Etiler Mah. Yıldız Çiçeği Sok. No:11 Beşiktaş/İstanbul Tel: (0212) 999 50 11 (pbx) Faks:

**İstanbul - Ataşehir**

Barbaros Mah. İhlamur Bulvarı Sarkaç Sok. Ağaaoğlu My Prestige No:1 D: 12-13  
Ataşehir/İSTANBUL Tel: (0216) 560 37 00 (pbx) Faks: (0216) 688 67 86

**İstanbul - Bakırköy**

Cevizlik Mah. Muhasebeci Sok. Neşe Han No: 1 Kat:3 Bakırköy/İSTANBUL Tel: (0212) 660 85  
25 (pbx) Faks: (0212) 570 03 03

**İstanbul - Kapalıçarşı**

Kürkçüler Sk. No: 25 Eminönü/Kapalıçarşı/İSTANBUL Tel: (0212) 513 40 01 (pbx) Faks:  
(0212) 527 16 86

**İstanbul - Maltepe**

Bağlarbaşı Mah. Bağdat Caddesi. Gedik İş Merkezi A Blok No: 414 Kat: 2 Daire: 22 İSTANBUL  
Tel: (0216) 399 00 42 (pbx) Faks: (0216) 399 18 17

**İstanbul - Tophane**

Necatibey Cad. Alipaşa Degirmen Sok. No: 24 34425 Tophane/Karaköy/ İSTANBUL Tel:  
(0212) 251 60 06 (pbx) Faks: (0212) 293 49 03

**İstanbul - Ümraniye**

İnkılap Mah. Küçüksu Cad. Çeşminaz Sok. NO:2/7 Kat:3 Ümraniye Tel: (0216) 461 33 90 (pbx)  
Faks: (0216) 328 10 32

**İzmir - Alsancak**

Cumhuriyet Bulvarı Arpacioğlu Apt. No:139 Kat:3 Alsancak İZMİR Tel: (0232) 465 10 20  
(pbx) Faks: (0232) 464 66 22

**Karabük - Merkez**

Bayır Mah. Menderes Cad. Çebioğlu Twin Towers B Blok Dış Kapı No :2 İç Kapı No : 107  
Merkez / Karabük Tel: (0370) 502 15 90 (pbx) Faks: (0370) 502 15 93

**Kayseri**

Hunat MAH. Postalar Geçidi Sok. No:1 / 206 Tel: (0352) 221 36 29 (pbx) Faks: (0352)  
221 48 27

**Kocaeli - Gebze**

Hacı Halil Mah. Hükümet Cad. No: 95 Gebze/KOCAELİ Tel: (0262) 642 34 00 (pbx) Faks: (0262)  
641 82 01

**Konya - Selçuklu**

Beyazıt Mahallesi, Hüsnü Aşk Sok. Bezirci İş Merkezi Kat:4 D:403 Selçuklu / KONYA Tel:  
(0332) 238 59 60 (pbx) Faks: (0332) 238 59 75

**Malatya - Battalgazi**

Büyük Hüseyin Bey Mah. Atatürk Cad. Anadolu İş Merkezi K: 3 No: 23 D: 9-10-11 Battalgazi /  
MALATYA Tel: (0422) 325 62 67 (pbx) Faks: (0422) 322 23 72

**Manisa - Merkez**

Anafartalar Mah. Mustafa Kemal Paşa Cad. Kamil Menteş Apt. No: 34/1 MANİSA Tel:  
(0236) 239 42 98 (pbx) Faks: (0236) 239 43 02

**Mersin - Akdeniz**

Mahmudiye Mah. Atatürk Cad. Adil Kanun İş Hanı Kat: 2 Akdeniz / MERSİN Tel: (0324) 238 18  
18 (pbx) Faks: (0324) 231 22 52

**Muğla - Fethiye**

Babatashi Mah. 774. Sok. No.2 Fethiye / Muğla Tel: (0252) 612 07 60 (pbx) Faks: (0252)  
612 36 46

**Sakarya - Adapazarı**

Tiğçılar Mah. Yenicami Sok. Dış Kapı No:5 İç Kapı No: 201 Adapazarı- Sakarya Tel: (0264) 279  
83 89 (pbx) Faks: (0264) 281 03 88

**Samsun - İlkadım**

Kale Mah. Kaptanağa Sok. No: 18/41 Mecit Turan İş Merkezi İlkadım- Samsun Tel:  
(0362) 431 63 43 (pbx) Faks: (0362) 431 33 89

**Trabzon - Ortahisar**

Kemerkaya Mah. K.Maraş Cad. Ticaret Mektep Sk. Ustaömeroğlu İş Merkezi No: 9/9  
Ortahisar/TRABZON Tel: (0462) 326 09 97 (pbx) Faks: (0462) 326 38 67

**Uşak - Merkez**

İsmetpaşa Cad. No: 63 K: 2 Mavi Plaza UŞAK Tel: (0276) 227 27 44 (pbx) Faks: (0276)  
227 27 37

**Zonguldak - Ereğli**

Müftü Mahallesi Süheyla Erel Sokak. No:2/1 Ay City İş Merkezi 7. Kat Ofis No:85 Karadeniz  
Ereğli / ZONGULDAK Tel: (0372) 329 10 00 (pbx) Faks: (0372) 316 66 30