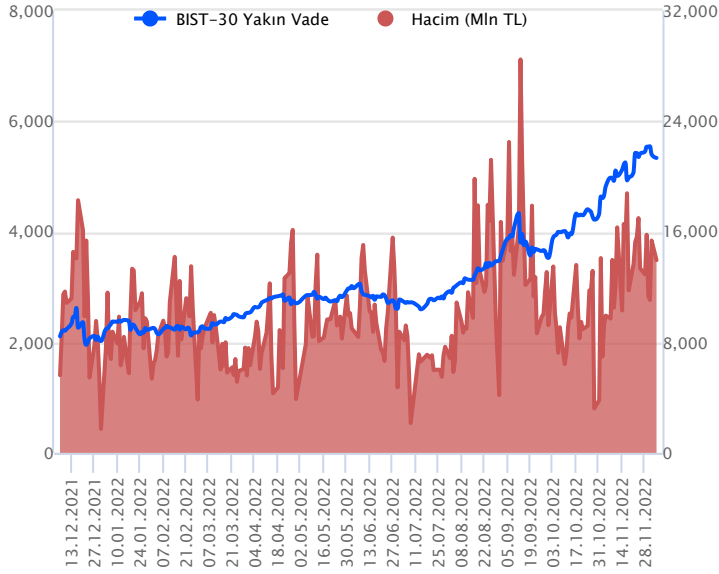


Sözleşme Kodu	Vade Ayı	Uzlaşma Fiyatı	Önceki Uzlaşma Fiyatı	Değişim	Değişim Puan	Gün İçi Yüksek	Gün İçi Düşük	İşlem Miktarı	İşlem Hacim	Açık Pozisyon	Açık Pozisyon Değişimi	Vadeye Kalan Gün Sayısı	Takasbank Başlangıç Teminatları
ENDEKS KONTRATLARI													
F_XU0300223	28.02.2023	5,598.00	5,640.50	-0.75 %	-42.50	5,686.00	5,516.00	2,091.00	117,435,437.50	1,558.00	-143.00	85	6,220
F_XU0301222	30.12.2022	5,360.25	5,403.00	-0.79 %	-42.75	5,452.50	5,280.50	258,941.00	13,942,308,820.00	311,405.00	-7,575.00	25	6,220

BIST 30 Yakın Vadeli Kontratı



Aralık vadeli endeks sözleşmesinde son iki işlem gününde düzeltme hareketlerinin etkili olduğunu görüyoruz. Sözleşme dün 5.280,50 ile 5.452,50 seviyeleri arasında dalgalanarak günü %0,79'luk düşüşle 5.360,25 uzlaşma fiyatından tamamladı. Akşam seansı kapanışı ise uzlaşma fiyatının altında 5.334,00 seviyesinden gerçekleşti. Dün ABD borsalarında görülen satışlar sonrası bu sabah vadeliiler hafif artıda seyrediyor. Avrupa endeksleri hafif satıcı açılışlara işaret ediyor. Asya piyasalarında ise karışık seyirler hâkim. Bu görünümle birlikte sözleşmenin güne volatil bir başlangıç yapabileceğini değerlendiriyoruz.

Eylül ayı sonu itibariyle sözleşmede devam eden yükseliş kanalının alt bandı bugün 5.235 civarından geçmekte olup, sözleşmede gün içi düzeltme hareketlerinde 5.280 ve 5.235 seviyelerini destek olarak izliyor olacağız. Fiyatlamada 5.235 üzerinde kalıcılık sağlandığı sürece düşüşleri düzeltme hareketi olarak izleyeceğiz. Trend kanalının altındaki fiyatlamalarda görünümün bozulabileceği ve fibo%23,6 düzeltme seviyesinin bulunduğu 5.137 civarının gündeme gelebileceğini düşünüyoruz. Yukarıda ise 5.452 - 5.480 - 5.530 ve 5.608 seviyelerini sıralı direnç olarak izliyoruz.

Endeks - 30 Yakın Vade Aracı Kurum Dağılımı Günlük Değişim

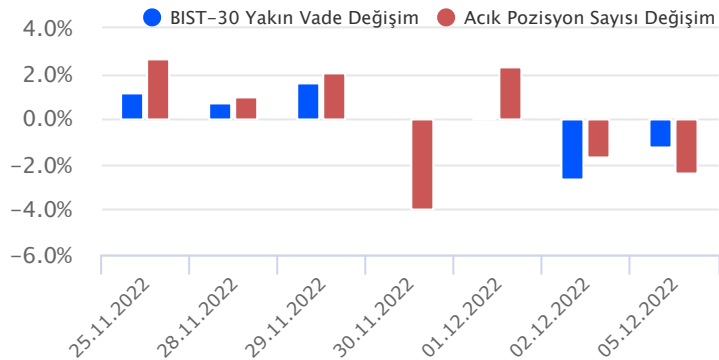
Long			Short		
Kurum	Net Lot	Pay (%)	Kurum	Net Lot	Pay (%)
Bank of America	10.056	36	HSBC Yatırım	10.293	36
Teb Yatırım	494	23	Tacirler Yatırım	4.020	14
Deniz Yatırım	6.304	22	Yapı Kredi Yatırım	3.680	13
Garanti BBVA	1.274	5	Ünlü Menkul	2.956	10
Tera Yatırım	1.102	4	A1 Capital Menkul	2.871	10
Diğer	3.109	11	Diğer	4.519	16

İlk 5 Kurum Alım Ağırlıklı

Endeks - 30 Yakın Vade Aracı Kurum Dağılımı Tüm Vade

Long			Short		
Kurum	Net Lot	Pay (%)	Kurum	Net Lot	Pay (%)
Teb Yatırım	102.356	60	Tacirler Yatırım	34.340	20
Garanti BBVA	19.480	12	HSBC Yatırım	31.669	19
Yapı Kredi Yatırım	18.821	11	Bank of America	25.376	15
İş Yatırım	16.314	10	Ziraat Yatırım	18.446	11
Ak Yatırım	6.842	4	Oyak Yatırım	13.333	8
Diğer	6.195	4	Diğer	46.844	28

İlk 5 Kurum Alım Ağırlıklı

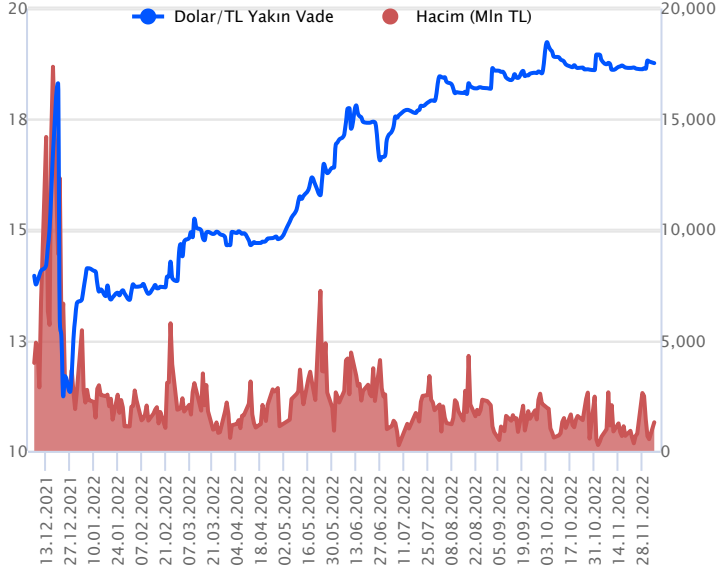


Fiyat (%) Açık Pozisyon (%) Yorum

Artış	Artış	Yükselişin devamlılığı için sinyal olarak kabul edilebilir.
Artış	Azalış	Yükselişin desteklenmediğini gösterir.
Azalış	Artış	Düşüşlerin devamlılığı için sinyal olarak kabul edilebilir.
Azalış	Azalış	Düşüşlerin desteklenmediğini gösterir.

Sözleşme Kodu	Vade Ayı	Uzlaşma Fiyatı	Önceki Uzlaşma Fiyatı	Değişim	Değişim Puan	Gün İçi Yüksek	Gün İçi Düşük	İşlem Miktarı	İşlem Hacim	Açık Pozisyon	Açık Pozisyon Değişimi	Vadeye Kalan Gün Sayısı	Takasbank Başlangıç Teminatları
DÖVİZ KONTRATLARI													
F_EURTRY0123	31.01.2023	20.2294	20.0624	0.83 %	0.17	20.2850	20.1972	92	1,861,433	113	62	57	2,595
F_EURTRY1222	30.12.2022	19.7834	19.7359	0.24 %	0.05	19.9300	19.7765	500	9,939,457	3,929	-190	25	2,595
F_EURUSD0123	31.01.2023	1.0559	1.0499	0.57 %	0.01	1.0634	1.0547	754	14,877,025	2,224	130	57	558
F_EURUSD1222	30.12.2022	1.0536	1.0479	0.54 %	0.01	1.0611	1.0524	17,585	345,928,952	45,455	23	25	558
F_USDTRY0123	31.01.2023	19.0728	19.0897	-0.09 %	-0.02	19.1100	19.0625	31,946	610,253,320	454,020	29,956	57	2,425
F_USDTRY1222	30.12.2022	18.7736	18.8030	-0.16 %	-0.03	18.8000	18.7600	68,796	1,292,246,908	1,320,704	-53,089	25	2,425

Dolar/TL Yakın Vadeli Kontratı



Aralık vadeli Dolar/TL sözleşmesi dün 18,7600 ile 18,8000 seviyeleri arasında dalgalanarak günü %0,16'lık düşüşle 18,7736 uzlaşma fiyatından tamamladı. Yurt içerisinde tüketici enflasyonu kasım ayında yıllık %85,51 seviyesinden %84,39 seviyesine yavaşladı. Aylık tüketici enflasyonu beklentimiz olan %3,10 seviyesinin altında %2,88 artış kaydetti. Yurt içi üretici enflasyonu ise aylık %0,74 ve yıllık %136,02'lik artış gösterdi. ABD'de hizmet PMI kasım ayında 46,2 ile beklentiye paralel gerçekleşse de 50 eşik değerinin altında kaldı. ISM hizmet PMI ise 56,5 ile beklentilerin üzerinde açıklandı. Fabrika siparişleri tarafı da ekim ayında %1 artış göstererek beklentilerin üzerinde artış kaydetti. Açıklanan verilerin fiyatlamalara etkisinin çok sınırlı kaldığını görüyoruz. Kurda yataya yakın ve düşük volatilitede seyirler devam ediyor. Dolar/TL spot kuru, bu sabah saat 08:30 itibarıyla 18,63'lü seviyelerde yatay seyrine devam ediyor. Dolar endeksi ise 105,29 civarında bulunuyor. Bu görünüm altında sözleşmede gün içerisinde 18,83 - 18,88 ve 18,92 seviyeleri direnç olarak izlenebilir. Aşağıda ise 18,76 - 18,70 ve 18,66 seviyeleri destek olarak takip edilebilir.

Dolar/TL Yakın Vade Aracı Kurum Dağılımı Günlük Değişim

Long			Short		
Kurum	Net Lot	Pay (%)	Kurum	Net Lot	Pay (%)
Akbank	54.789	91	Ak Yatırım	49.514	82
İş Yatırım	3.233	5	Teb Yatırım	6.870	11
ING Yatırım	1.203	2	Yapı Kredi Yatırım	1.895	3
HSBC Yatırım	600	1	İş Bankası	406	1
GCM Yatırım	162	0	Sanko Yatırım	366	1
Diğer	445	1	Diğer	1.381	2
İlk 5 Kurum Alım Ağırlıklı					

Dolar/TL Yakın Vade Aracı Kurum Dağılımı Tüm Vade

Long			Short		
Kurum	Net Lot	Pay (%)	Kurum	Net Lot	Pay (%)
Ak Yatırım	314.121	31	Akbank	565.338	57
Yapı Kredi Yatırım	213.751	21	T.C. Merkez Bankası	261.595	26
Denizbank	79.590	8	Burgan Yatırım	44.862	5
Deniz Yatırım	52.582	5	Yapı ve Kredi	36.354	4
Aktif Yat. Bank.	33.390	3	İş Yatırım	18.764	2
Diğer	305.440	31	Diğer	71.961	7
İlk 5 Kurum Satım Ağırlıklı					

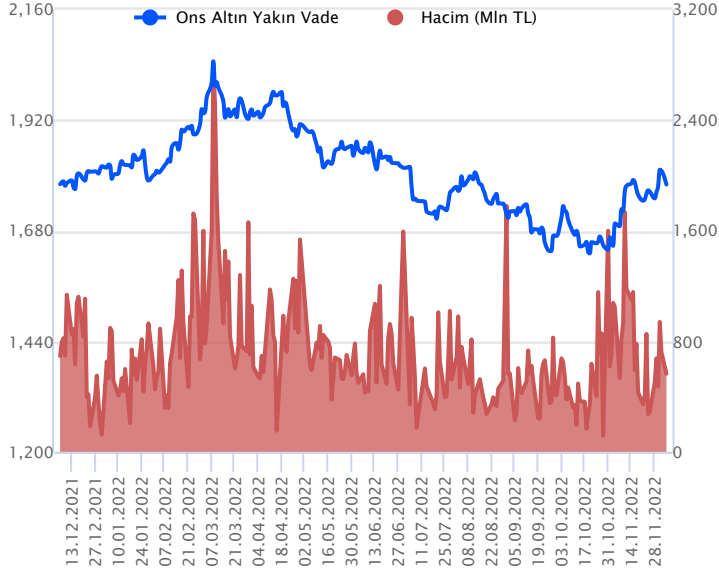


Fiyat (%) Açık Pozisyon (%) Yorum

Artış	Artış	Yükselişin devamlılığı için sinyal olarak kabul edilebilir.
Artış	Azalış	Yükselişin desteklenmediğini gösterir.
Azalış	Artış	Düşüşlerin devamlılığı için sinyal olarak kabul edilebilir.
Azalış	Azalış	Düşüşlerin desteklenmediğini gösterir.

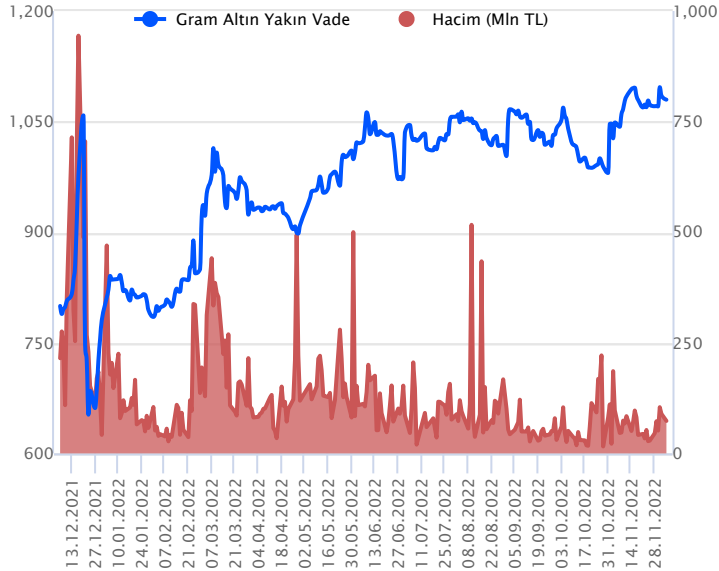
Sözleşme Kodu	Vade Ayı	Uzlaşma Fiyatı	Önceki Uzlaşma Fiyatı	Değişim	Değişim Puan	Gün İçi Yüksek	Gün İçi Düşük	İşlem Miktarı	İşlem Hacim	Açık Pozisyon	Açık Pozisyon Değişimi	Vadeye Kalan Gün Sayısı	Takasbank Başlangıç Teminatları
ALTIN KONTRATLARI													
F_XAUTRYM0223	28.02.2023	1,131.890	1,138.210	-0.56 %	-6.32	1,149.510	1,129.540	12,030	13,723,069	53,174	3,672	85	165
F_XAUTRYM1222	30.12.2022	1,080.040	1,087.120	-0.65 %	-7.08	1,099.000	1,079.500	67,220	73,369,360	641,274	10,048	25	165
F_XAUUSD0223	28.02.2023	1,803.250	1,811.700	-0.47 %	-8.45	1,833.100	1,796.850	1,751	59,270,164	5,461	451	85	2,420
F_XAUUSD1222	30.12.2022	1,785.600	1,795.000	-0.52 %	-9.40	1,816.000	1,777.450	16,865	564,879,499	79,683	2,601	25	2,420

ONS ALTIN Yakın Vadeli Kontratı



Aralık vadeli ons altın sözleşmesi dün 1777,45\$ ile 1816,00\$ arasında dalgalanarak, günü %0,52 düşüşle 1785,60\$ uzlaşma fiyatından kapattı. Spot piyasada saat 08:30 itibariyle ons altın 1766-1776\$ arasında işlem görüyor. Sözleşmede dün 1816\$ seviyesine doğru görülen yükseliş sonrasında gün sonunda kayıplar izlendi. Bu nedenle dünkü stratejimizi revize ediyoruz. Sözleşme için 1771\$-1794\$ aralığını nötr olarak değerlendiriyoruz. Sözleşmede 1771\$ seviyesinin altındaki saatlik kapanışlarda aşağı yönlü pozisyonların artması beklenebilir. Bu bağlamda, 1788\$ stop seviyesi eklenerek 1735\$ kar alımı için değerlendirilebilir. Yukarı yönlü stratejiler içinse 1794\$ seviyesinin üzerindeki saatlik kapanışlar takip edilebilir. Bu doğrultuda, sözleşme için 1794\$ seviyesinin üzerinde 1776\$ stop seviyesi belirlenerek 1829\$ seviyesi hedeflenebilir. Gelecek hafta Fed toplantısı olacak, bu nedenle bu hafta piyasalarda temkinli seyirler izlenebilir. Dolar endeksi bu sabah itibariyle 105,02-105,34 arasında yatay seyrediyor. Bugün için ABD'de açıklanması beklenen ikincil düzey veriler var ancak etkisinin fiyatlamalar üzerinde sınırlı kalması beklenebilir. Sözleşmedeki olası oynaklığa karşı yatırımcıların aktif bir kar al/zarar durdur stratejisine bağlı kalarak hareket etmeleri daha sağlıklı olabilir.

GRAM ALTIN Yakın Vadeli Kontratı

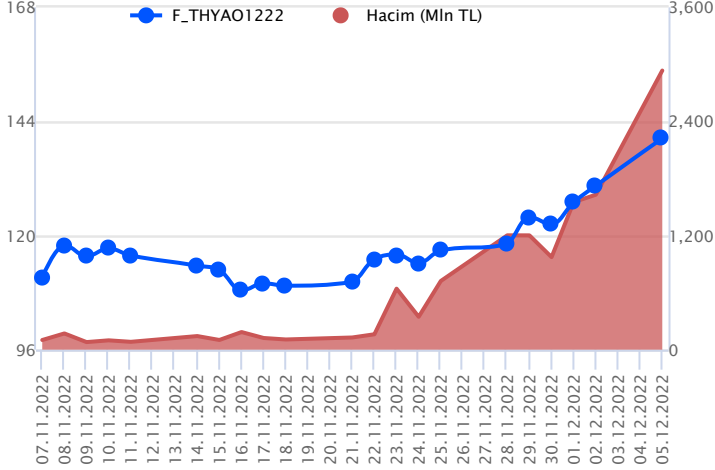


Aralık vadeli gram altın sözleşmesi dün 1079,50 TL ile 1099,00 TL arasında seyrederek, günü %0,65 düşüşle 1080,04 TL uzlaşma fiyatından tamamladı. Spot piyasada saat 08:30 itibariyle gram altın 1061,00 TL seviyesinde işlem görüyor. Ons altın 1766\$-1776\$ arasında ve Dolar/TL kuru 18,60 TL ile 18,69 TL aralığında bulunuyor. Dün sözleşme yukarı yönlü tepkisinde zayıf kaldı ve günün sonunda kayıplar izlendi. Bu nedenle sözleşme için mevcut stratejimizi güncelliyoruz. Sözleşme için 1065,00 TL ile 1085,00 TL aralığını nötr olarak değerlendiriyoruz. Sözleşme için 1065,00 TL seviyesinin altındaki saatlik kapanışlarda aşağı yönlü pozisyonların artması beklenebilir. Bu durumda 1075,00 TL stop seviyesi eklenerek 1043,00 TL kar alımı için hedeflenebilir. Buna karşın, yukarıda 1085,00 TL direnç noktası olarak bulunuyor. Bu direncin üzerinde saatlik kapanışlar, yukarı yönlü pozisyonların artmasını sağlayabilir. Bu bağlamda, 1074,00 TL stop seviyesi olmak koşuluyla 1106,00 TL seviyesi değerlendirilebilir. Bugün için veri takvimi sakin gözüküyor. Bu nedenle veri bazlı hareket beklenemeyebilir. Sözleşmede olası oynaklığa karşı yatırımcıların aktif bir kar al/zarar durdur stratejisine bağlı kalarak hareket etmeleri daha sağlıklı olabilir.

Sözleşme	Vade Ayı	Son Uzlaşma	Önceki Uzlaşma	Değişim %	Günün Düşüğü	Günün Yükselişi	İşlem Adedi	İşlem Hacmi
PAY VADELİ SÖZLEŞMELERİNDE EN FAZLA İŞLEM GÖRENLER								
F_THYAO1222	30.12.2022	140.490	130.480	7.62 %	129.150	143.000	216,208	2,935,564,141
F_EKGYO1222	30.12.2022	7.380	7.300	1.23 %	7.240	7.520	1,858,413	1,372,421,788
F_EREGL1222	30.12.2022	43.070	42.100	2.38 %	41.000	44.550	315,034	1,351,318,769

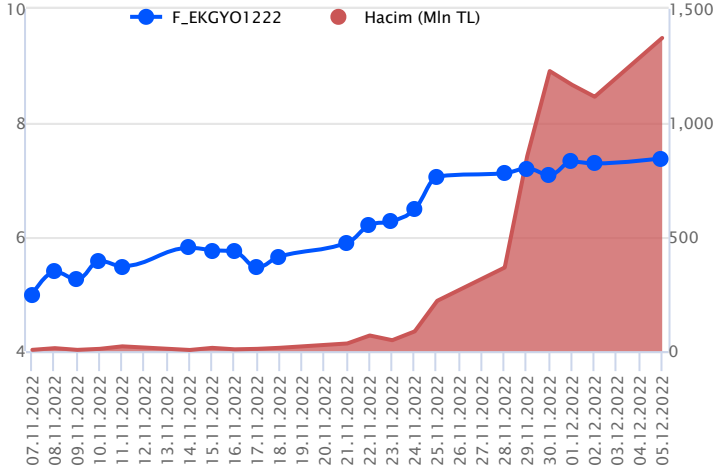
Pay vadeli sözleşmeleri, düşük teminatlarla yüksek tutarlı pozisyonlar almayı mümkün kılar. Pay vadeli sözleşmeleri ile ilgili daha detaylı bilgi almak için Gedik Yatırım VİOP Departmanı ile iletişime geçebilirsiniz.

F_THYAO1222 Vadeli Kontratı



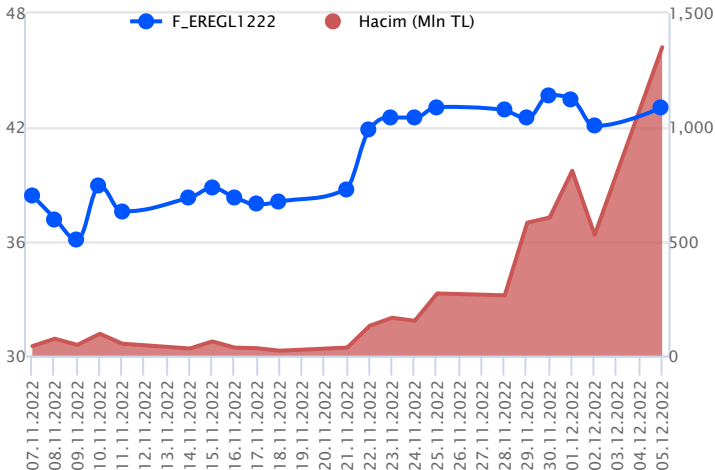
Endekste haftanın ilk işlem günü cuma günü başlayan kar satışları devam ederken, Aralık vadeli THYAO sözleşmesinde kazançların korunduğu takip edildi. Aralık vadeli THYAO sözleşmesi 129,15 TL – 143,00 TL seviyeleri arasında dalgalanarak günü 140,49 TL uzlaşma fiyatından tamamladı. Son dönemde yaşanan yüksek volatilité ile zirvelerin yenilenmeye devam ettiği sözleşmede önümüzdeki dönemde 140,50 TL seviyesinin üzerinde tutunma pozitif seyrin devamlılığı açısından önemini korumaktadır. Bugün bu bölgenin üzerinde oluşacak fiyatlamalarda 141,85 TL izlenen ilk direnç noktası konumunda bulunurken, devamında 142,56 TL ve 143,26 TL takip edilen diğer direnç seviyeleridir. Olası kar satışlarında ise 139,05 TL – 138,34 TL ve 137,64 TL izlenen destek seviyeleridir. Yaşanan yüksek volatilitéye karşı her iki yönde alınacak pozisyonlarda temkinli olunması aktif bir stop loss stratejisine bağlı kalınması faydalı olacaktır.

F_EKGYO1222 Vadeli Kontratı



Kasım ayının ikinci haftasından sonra sert yükselişlerin yaşandığı ve tarihi zirvelerin yenilendiği EKGYO cephesinde son günlerde dalgalı bir fiyatlama öne çıkıyor. Borsa İstanbul'da dün gün içi volatilitédeki artış dikkat çekerken, EKGYO tarafında yukarı yönlü bir seyrin etkili oldu. Aralık vadeli EKGYO pay sözleşmesi gün içerisinde 7,24 – 7,52 TL aralığında hareket ederek günü %1,23 oranında değer kazanımıyla 7,38 TL uzlaşma fiyatından tamamladı. Sözleşmede yükselişlerin devamında 7,43 – 7,47 TL bölgesi ile devamında n zirvenin bulunduğu 7,55 TL seviyesi kısa vadeli direnç noktalarıdır. 7,55 zirve seviyesi üzerindeki tutunmalarda alımların güç kazandığı görülebilir ve 7,65 ile 7,84 TL pivot seviyeleri gündeme gelebilir. Son günlerde dalgalı bir görünümün öne çıktığı sözleşmede olası kâr satışlarında ise 7,30 – 7,24 - 7,10 ve 6,97 TL seviyeleri destek olarak izlenebilir. 7,10 TL altında satıcı seyrin devamı beklenebilir. Borsa İstanbul'da artış kaydeden gün içi oynaklık ile sözleşmede kasım ayındaki sert yükselişler sonrası olası düzeltmelerin de sert gerçekleşme ihtimali nedeniyle pozisyon alımında ekstra dikkatli olunması gerektiğini değerlendiriyoruz.

F_EREGL1222 Vadeli Kontratı



Cuma günü Borsa İstanbul'da etkili olan düzeltmelere bağlı olarak demir – çelik sektöründe satıcı bir fiyatlama öne çıkarken, yeni haftanın ilk işlem gününde sektörde güçlü alımlar etkili oldu. Borsa İstanbul'da gün içi volatilitenin yüksek seyrettiği günde demir – çelik sektörü endekse kıyasla pozitif bir ayrışma gösterdi. Aralık vadeli EREGL pay sözleşmesi gün içerisinde 41,00 – 44,55 TL aralığında hareket ederek günü %2,38 oranında değer kazanımıyla 43,07 TL uzlaşma fiyatından tamamladı. Sektöre olan ilginin devam etmesi durumunda sözleşmede 43,41 – 43,48 TL aralığı kısa vadeli ilk direnç bölgesi olup, bu bölge üzerindeki tutunmalarda 43,96 – 44,21 – 44,55 ve zirvenin bulunduğu 45,06 TL seviyeleri direnç olarak takip edilebilir. Çünkü yükselişlerin ardından olası düzeltmelerde ise 42,80 ve 42,36 TL seviyeleri kısa vadeli destek noktalarıdır. Bu seviyeler altında kâr satışlarının devam edebileceği sözleşmede 41,76 – 41,15 – 41,00 ve 39,85 TL seviyeleri gündeme gelebilir. Yurt içi piyasalarda artış kaydeden yüksek oynaklık ve sert fiyat hareketlerine karşı dikkatli olunmalıdır.

Dayanak Varlıkların Teknik Gösterge Görünümleri

20 Gün Ortalama/Fiyat Kesişmesi (YUKARI)

MGROS

Güç Göstergeleri Olumlu

TURSG
ULKER
EKGYO

RSI ve Momentum göstergelerine göre olumlu olanlar

50 Gün Ortalama/Fiyat Kesişmesi (YUKARI)

Bu şartları sağlayan dayanak varlık bulunmamaktadır.

MACD

RUB/TRY	GÜÇLÜ SAT
FROTO	ZAYIF SAT
HALKB	ZAYIF SAT
KCHOL	ZAYIF SAT
SAHOL	ZAYIF SAT

20/50 Gün Ortalama Kesişmesi (YUKARI)

Bu şartları sağlayan dayanak varlık bulunmamaktadır.

Para Girişi Olan Dayanak Varlıklar

	Kapanış	İşlem Hacmi (Mln TL)
XU030	5,318.85	95,880.49062
X10XB	6,890.15	58,964.79856
THYAO	138.60	14,530.36113
EREGL	42.44	13,015.71318
KRDMD	16.23	7,858.66099

Yüksek Hacimliler

	İşlem Hacmi (Mln TL)
XU030	95,880.49
X10XB	58,964.80
THYAO	14,530.36
XLBNK	13,520.77
EREGL	13,015.71

20 Gün Ortalama/Fiyat Kesişmesi (AŞAĞI)

HEKTS
YKBNK
GARAN
AKBNK

Güç Göstergeleri Zayıf

SASA
BIMAS
HEKTS
RUB/TRY

RSI ve Momentum göstergelerine göre zayıf olanlar

50 Gün Ortalama/Fiyat Kesişmesi (AŞAĞI)

ISGYO
SASA

Göstergeleri Dipte Olanlar

BIMAS
SASA
RUB/TRY
ISFIN
ODAS

CCI, RSI, Stochastics, Williams' %R , MFI ve DX göstergelerinin ortalaması en düşük olanlar

20/50 Gün Ortalama Kesişmesi (AŞAĞI)

Bu şartları sağlayan dayanak varlık bulunmamaktadır.

Para Çıkışı Olan Dayanak Varlıklar

	Kapanış	İşlem Hacmi (Mln TL)
BIMAS	120.60	2,516.87
FROTO	426.10	1,969.50

Dayanak Varlıkların Teknik Göstergeler Konuları

Kod	5 Günlük H.O	10 Günlük H.O	20 Günlük H.O	50 Günlük H.O	RSI	StochS	MACD	CCI
AEFES	SATIM	ALIM	ALIM	ALIM	SATIM	ALIM	ALIM	SATIM
AKBNK	SATIM	SATIM	SATIM	ALIM	SATIM	ALIM	SATIM	SATIM
AKSEN	SATIM	ALIM	ALIM	ALIM	SATIM	SATIM	SATIM	SATIM
ALARK	ALIM	ALIM	ALIM	ALIM	SATIM	SATIM	ALIM	SATIM
ALKIM	ALIM	ALIM	ALIM	ALIM	ALIM	SATIM	ALIM	ALIM
ARCLK	ALIM	ALIM	ALIM	ALIM	SATIM	ALIM	ALIM	ALIM
ASELS	ALIM	ALIM	ALIM	ALIM	ALIM	ALIM	ALIM	ALIM
BIMAS	SATIM	SATIM	SATIM	SATIM	SATIM	ALIM	SATIM	SATIM
CCOLA	ALIM	ALIM	ALIM	ALIM	ALIM	SATIM	ALIM	ALIM
CNH/TRY	ALIM	ALIM	ALIM	ALIM	ALIM	SATIM	ALIM	ALIM
DOHOL	ALIM	ALIM	ALIM	ALIM	SATIM	ALIM	ALIM	SATIM
ECILC	ALIM	ALIM	ALIM	ALIM	ALIM	ALIM	ALIM	SATIM
EKGYO	ALIM	ALIM	ALIM	ALIM	ALIM	SATIM	ALIM	SATIM
ENJSA	SATIM	ALIM	ALIM	ALIM	SATIM	ALIM	ALIM	SATIM
EREGL	ALIM	ALIM	ALIM	ALIM	SATIM	ALIM	ALIM	SATIM
EUR/TRY	ALIM	ALIM	ALIM	ALIM	SATIM	SATIM	ALIM	SATIM
EUR/USD	ALIM	ALIM	ALIM	ALIM	SATIM	SATIM	ALIM	SATIM
FROTO	SATIM	SATIM	ALIM	ALIM	SATIM	ALIM	SATIM	SATIM
GARAN	SATIM	SATIM	SATIM	ALIM	SATIM	ALIM	SATIM	SATIM
GBP/USD	ALIM	ALIM	ALIM	ALIM	SATIM	SATIM	ALIM	SATIM
GUBRF	ALIM	ALIM	ALIM	ALIM	ALIM	SATIM	ALIM	SATIM
HALKB	SATIM	SATIM	ALIM	ALIM	SATIM	ALIM	SATIM	SATIM
HEKTS	SATIM	SATIM	SATIM	ALIM	SATIM	SATIM	SATIM	ALIM
ISCTR	SATIM	SATIM	ALIM	ALIM	SATIM	ALIM	ALIM	SATIM
ISFIN	SATIM	SATIM	SATIM	ALIM	SATIM	ALIM	SATIM	SATIM
ISGYO	SATIM	SATIM	ALIM	SATIM	SATIM	ALIM	ALIM	SATIM
KARSN	ALIM	ALIM	ALIM	ALIM	SATIM	SATIM	SATIM	SATIM
KCHOL	SATIM	SATIM	ALIM	ALIM	SATIM	ALIM	SATIM	SATIM
KOZAA	ALIM	ALIM	ALIM	ALIM	SATIM	ALIM	ALIM	SATIM
KOZAL	ALIM	ALIM	ALIM	ALIM	SATIM	ALIM	ALIM	SATIM
KRDMD	ALIM	ALIM	ALIM	ALIM	ALIM	ALIM	ALIM	ALIM
MGROS	ALIM	ALIM	ALIM	ALIM	ALIM	ALIM	SATIM	ALIM
ODAS	SATIM	SATIM	ALIM	ALIM	SATIM	SATIM	SATIM	SATIM
OYAKC	SATIM	SATIM	ALIM	ALIM	SATIM	ALIM	ALIM	SATIM
PETKM	ALIM	ALIM	ALIM	ALIM	SATIM	ALIM	ALIM	SATIM
PGSUS	ALIM	ALIM	ALIM	ALIM	ALIM	SATIM	ALIM	ALIM
RUB/TRY	SATIM	SATIM	SATIM	SATIM	SATIM	ALIM	SATIM	SATIM
SAHOL	SATIM	ALIM	ALIM	ALIM	SATIM	ALIM	SATIM	SATIM
SASA	SATIM	SATIM	SATIM	SATIM	SATIM	ALIM	SATIM	SATIM
SISE	SATIM	ALIM	ALIM	ALIM	SATIM	ALIM	SATIM	SATIM
SKBNK	SATIM	ALIM	ALIM	ALIM	SATIM	ALIM	ALIM	SATIM
SOKM	SATIM	SATIM	SATIM	ALIM	SATIM	ALIM	SATIM	SATIM
TAVHL	ALIM	ALIM	ALIM	ALIM	ALIM	ALIM	ALIM	SATIM
TCELL	SATIM	SATIM	ALIM	ALIM	SATIM	ALIM	SATIM	SATIM
THYAO	ALIM	ALIM	ALIM	ALIM	ALIM	SATIM	ALIM	ALIM
TKFEN	ALIM	ALIM	ALIM	ALIM	ALIM	ALIM	ALIM	SATIM
TOASO	SATIM	SATIM	ALIM	ALIM	SATIM	ALIM	ALIM	SATIM
TRGYO	ALIM	ALIM	ALIM	ALIM	SATIM	ALIM	ALIM	SATIM
TSKB	ALIM	ALIM	ALIM	ALIM	SATIM	ALIM	ALIM	SATIM
TTKOM	ALIM	ALIM	ALIM	ALIM	ALIM	SATIM	ALIM	ALIM
TUPRS	SATIM	ALIM	ALIM	ALIM	SATIM	ALIM	SATIM	SATIM
TURSG	ALIM	ALIM	ALIM	ALIM	ALIM	ALIM	ALIM	SATIM
ULKER	ALIM	ALIM	ALIM	ALIM	SATIM	ALIM	ALIM	SATIM
USD/TRY	ALIM	ALIM	ALIM	ALIM	ALIM	ALIM	SATIM	ALIM
VAKBN	SATIM	SATIM	ALIM	ALIM	SATIM	ALIM	SATIM	SATIM
VESTL	ALIM	ALIM	ALIM	ALIM	ALIM	ALIM	ALIM	SATIM
X10XB	ALIM	ALIM	ALIM	ALIM	SATIM	ALIM	SATIM	SATIM
XAU/TRY	ALIM	ALIM	ALIM	ALIM	ALIM	SATIM	ALIM	ALIM
XAU/USD	SATIM	SATIM	ALIM	ALIM	SATIM	ALIM	ALIM	SATIM
XLBNK	SATIM	SATIM	ALIM	ALIM	SATIM	ALIM	SATIM	SATIM
XU030	SATIM	ALIM	ALIM	ALIM	SATIM	ALIM	SATIM	SATIM
YKBNK	SATIM	SATIM	SATIM	ALIM	SATIM	ALIM	SATIM	SATIM

Kod	Destek 3	Destek 2	Destek 1	Kapanış	Pivot	Direnç 1	Direnç 2	Direnç 3
	DESTEKLER			DİRENÇLER				
F_AEFES0123	61.89	63.20	64.31	65.41	65.62	66.73	68.04	69.15
F_AEFES1222	58.95	60.75	62.32	63.89	64.12	65.69	67.49	69.06
F_AKBNK0123	15.80	16.34	16.60	16.87	17.14	17.40	17.94	18.20
F_AKBNK1222	15.40	15.93	16.21	16.49	16.74	17.02	17.55	17.83
F_AKSEN0123	48.93	50.08	50.99	51.90	52.14	53.05	54.20	55.11
F_AKSEN1222	47.86	48.91	50.06	51.20	51.11	52.26	53.31	54.46
F_ALARK0123	81.07	84.29	86.21	88.14	89.43	91.35	94.57	96.49
F_ALARK1222	78.80	82.01	84.05	86.10	87.26	89.30	92.51	94.55
F_ALKIM1222	44.37	44.94	46.00	47.07	46.57	47.63	48.20	49.26
F_ARCLK0123	88.80	90.36	92.49	94.63	94.05	96.18	97.74	99.87
F_ARCLK1222	86.09	87.80	90.20	92.59	91.91	94.31	96.02	98.42
F_ASELS0123	45.59	47.04	49.30	51.56	50.75	53.01	54.46	56.72
F_ASELS1222	44.40	45.87	48.16	50.45	49.63	51.92	53.39	55.68
F_BIMAS0123	113.72	117.58	120.69	123.81	124.55	127.66	131.52	134.63
F_BIMAS1222	110.00	114.17	117.35	120.52	121.52	124.70	128.87	132.05
F_CCOLA1222	189.26	193.13	195.47	197.81	199.34	201.68	205.55	207.89
F_CNHTRY1222	2.66	2.67	2.67	2.68	2.68	2.68	2.69	2.70
F_DOHOL0123	8.24	8.36	8.48	8.60	8.60	8.72	8.84	8.96
F_DOHOL1222	7.98	8.13	8.26	8.40	8.41	8.54	8.69	8.82
F_ECILC0123	27.93	28.39	28.75	29.11	29.21	29.57	30.03	30.39
F_ECILC1222	27.22	27.67	28.10	28.54	28.55	28.98	29.43	29.86
F_EKGYO0123	7.14	7.27	7.41	7.55	7.54	7.68	7.81	7.95
F_EKGYO1222	6.96	7.10	7.24	7.38	7.38	7.52	7.66	7.80
F_ENJSA0123	28.26	29.12	29.61	30.10	30.47	30.96	31.82	32.31
F_ENJSA1222	27.38	28.26	28.82	29.38	29.70	30.26	31.14	31.70
F_EREGL0123	38.66	40.33	42.12	43.91	43.79	45.58	47.25	49.04
F_EREGL1222	37.65	39.32	41.20	43.07	42.87	44.75	46.42	48.30
F_EURTRY0123	20.08	20.14	20.17	20.20	20.23	20.26	20.32	20.35
F_EURTRY1222	19.57	19.67	19.73	19.78	19.83	19.88	19.98	20.03
F_EURUSD0123	1.04	1.05	1.05	1.06	1.06	1.06	1.07	1.07
F_EURUSD1222	1.04	1.05	1.05	1.05	1.06	1.06	1.06	1.07
F_FROTO0123	400.50	417.80	428.95	440.09	446.25	457.40	474.70	485.85
F_FROTO1222	397.19	413.81	422.74	431.67	439.36	448.29	464.91	473.84
F_GARAN0123	25.65	26.10	26.40	26.71	26.85	27.15	27.60	27.90
F_GARAN1222	24.90	25.38	25.74	26.09	26.22	26.58	27.06	27.42
F_GBPUSD0123	1.21	1.21	1.22	1.22	1.23	1.23	1.24	1.24
F_GBPUSD1222	1.21	1.21	1.22	1.22	1.23	1.23	1.24	1.24
F_GUBRF0123	200.46	208.73	214.29	219.85	222.56	228.12	236.39	241.95
F_GUBRF1222	193.36	202.03	208.29	214.54	216.96	223.22	231.89	238.15
F_HALKB0123	9.92	10.10	10.19	10.28	10.37	10.46	10.64	10.73
F_HALKB1222	9.61	9.81	9.92	10.03	10.12	10.23	10.43	10.54
F_HEKTS0123	30.57	32.72	34.69	36.67	36.84	38.81	40.96	42.93
F_HEKTS1222N1	30.56	32.58	34.45	36.32	36.47	38.34	40.36	42.23
F_ISCTR0123	9.98	10.26	10.40	10.55	10.68	10.82	11.10	11.24
F_ISCTR1222	9.70	9.98	10.14	10.29	10.42	10.58	10.86	11.02
F_ISFIN1222	8.31	8.53	8.64	8.76	8.86	8.97	9.19	9.30
F_ISGYO0123	9.24	9.45	9.55	9.66	9.76	9.86	10.07	10.17
F_ISGYO1222	8.89	9.14	9.29	9.45	9.54	9.69	9.94	10.09
F_KARSN0123	12.68	12.90	13.23	13.55	13.45	13.78	14.00	14.33
F_KARSN1222	12.31	12.57	12.93	13.30	13.19	13.55	13.81	14.17
F_KCHOL0123	68.29	69.39	70.31	71.22	71.41	72.33	73.43	74.35
F_KCHOL1222	66.21	67.45	68.41	69.38	69.65	70.61	71.85	72.81
F_KOZAA0123	44.73	47.60	49.23	50.86	52.10	53.73	56.60	58.23
F_KOZAA1222	43.49	46.41	48.06	49.71	50.98	52.63	55.55	57.20
F_KOZAL0123	349.82	369.31	382.14	394.97	401.63	414.46	433.95	446.78
F_KOZAL1222	337.37	358.29	371.96	385.62	392.88	406.55	427.47	441.14
F_KRDMD0123	14.38	14.87	15.83	16.80	16.32	17.28	17.77	18.73
F_KRDMD1222	14.13	14.60	15.54	16.48	16.01	16.95	17.42	18.36
F_MGROS0123	120.15	123.78	131.03	138.28	134.66	141.91	145.54	152.79
F_MGROS1222	115.46	119.70	126.52	133.34	130.76	137.58	141.82	148.64
F_ODAS0123	10.58	10.88	11.17	11.46	11.47	11.76	12.06	12.35
F_ODAS1222	10.12	10.48	10.80	11.12	11.16	11.48	11.84	12.16
F_OYAKC0123	18.78	19.37	19.71	20.05	20.30	20.64	21.23	21.57
F_OYAKC1222	18.08	18.74	19.13	19.52	19.79	20.18	20.84	21.23
F_PETKM0123	17.09	17.51	18.13	18.75	18.55	19.17	19.59	20.21
F_PETKM1222	16.79	17.20	17.80	18.39	18.21	18.81	19.22	19.82

Kod	Destek 3	Destek 2	Destek 1	Kapanış	Pivot	Direnç 1	Direnç 2	Direnç 3
	DESTEKLER				DİRENÇLER			
F_PGSUS0123	380.67	399.90	422.10	444.29	441.33	463.53	482.76	504.96
F_PGSUS1222	369.52	389.56	412.73	435.89	432.77	455.94	475.98	499.15
F_RUBTRY1222	0.31	0.31	0.31	0.31	0.31	0.31	0.31	0.31
F_SAHOL0123	40.35	40.91	41.37	41.83	41.93	42.39	42.95	43.41
F_SAHOL1222	39.21	39.81	40.36	40.90	40.96	41.51	42.11	42.66
F_SASA0123	86.53	96.12	100.99	105.86	110.58	115.45	125.04	129.91
F_SASA1222	85.89	95.27	99.95	104.64	109.33	114.01	123.39	128.07
F_SISE0123	38.79	39.39	39.79	40.20	40.39	40.79	41.39	41.79
F_SISE1222	37.62	38.28	38.78	39.28	39.44	39.94	40.60	41.10
F_SKBNK0123	2.69	2.73	2.76	2.78	2.80	2.83	2.87	2.90
F_SKBNK1222	2.61	2.65	2.68	2.70	2.72	2.75	2.79	2.82
F_SOKM0123	23.03	23.37	23.58	23.78	23.92	24.13	24.47	24.68
F_SOKM1222	22.41	22.73	23.03	23.33	23.35	23.65	23.97	24.27
F_TAVHL0123	83.97	86.57	88.81	91.06	91.41	93.65	96.25	98.49
F_TAVHL1222	82.16	84.63	86.96	89.29	89.43	91.76	94.23	96.56
F_TCELL0123	32.60	33.31	34.01	34.70	34.72	35.42	36.13	36.83
F_TCELL1222	31.61	32.40	33.11	33.82	33.90	34.61	35.40	36.11
F_THYAO0123	121.61	127.00	135.31	143.63	140.70	149.01	154.40	162.71
F_THYAO1222	118.22	123.68	132.07	140.45	137.53	145.92	151.38	159.77
F_TKFEN0123	43.00	43.83	44.54	45.25	45.37	46.08	46.91	47.62
F_TKFEN1222	41.15	42.19	43.15	44.12	44.19	45.15	46.19	47.15
F_TOASO0123	131.53	135.07	137.53	140.00	141.07	143.53	147.07	149.53
F_TOASO1222	126.66	130.95	133.53	136.12	137.82	140.40	144.69	147.27
F_TRGYO0123	14.20	15.92	17.28	18.64	19.00	20.36	22.08	23.44
F_TRGYO1222	13.25	15.12	16.63	18.13	18.50	20.01	21.88	23.39
F_TSKB0123	4.03	4.09	4.14	4.19	4.20	4.25	4.31	4.36
F_TSKB1222	3.91	3.97	4.03	4.08	4.09	4.15	4.21	4.27
F_TTKOM0123	17.86	18.23	18.78	19.34	19.15	19.70	20.07	20.62
F_TTKOM1222	16.92	17.41	18.17	18.93	18.66	19.42	19.91	20.67
F_TUPRS0123	468.29	480.08	485.99	491.90	497.78	503.69	515.48	521.39
F_TUPRS1222	456.97	468.48	474.67	480.85	486.18	492.37	503.88	510.07
F_TURSG1222	12.14	12.34	12.73	13.11	12.93	13.32	13.52	13.91
F_ULKER1222	32.85	33.93	35.65	37.37	36.73	38.45	39.53	41.25
F_USDTRY0123	19.01	19.04	19.06	19.08	19.08	19.10	19.13	19.15
F_USDTRY1222	18.71	18.74	18.75	18.77	18.78	18.79	18.82	18.83
F_VAKBN0123	9.63	9.80	9.90	9.99	10.07	10.17	10.34	10.44
F_VAKBN1222	9.38	9.56	9.66	9.77	9.84	9.94	10.12	10.22
F_VESTL0123	58.95	61.98	64.82	67.67	67.85	70.69	73.72	76.56
F_VESTL1222	57.03	60.27	63.19	66.10	66.43	69.35	72.59	75.51
F_X10XB0223	6,881.50	6,979.00	7,139.00	7,299.00	7,236.50	7,396.50	7,494.00	7,654.00
F_X10XB1222	6,552.83	6,647.92	6,801.08	6,954.25	6,896.17	7,049.33	7,144.42	7,297.58
F_XAUTRYM0223	1,102.91	1,116.23	1,122.88	1,129.54	1,136.20	1,142.85	1,156.17	1,162.82
F_XAUTRYM1222	1,053.71	1,066.60	1,073.21	1,079.81	1,086.10	1,092.71	1,105.60	1,112.21
F_XAUUSD0223	1,750.25	1,773.55	1,786.50	1,799.45	1,809.80	1,822.75	1,846.05	1,859.00
F_XAUUSD1222	1,727.72	1,752.58	1,766.27	1,779.95	1,791.13	1,804.82	1,829.68	1,843.37
F_XLBNK0223	3,786.33	3,928.17	3,999.08	4,070.00	4,140.92	4,211.83	4,353.67	4,424.58
F_XLBNK1222	3,636.25	3,749.00	3,805.50	3,862.00	3,918.25	3,974.75	4,087.50	4,144.00
F_XU0300223	5,318.67	5,417.33	5,488.67	5,560.00	5,587.33	5,658.67	5,757.33	5,828.67
F_XU0301222	5,086.83	5,183.67	5,258.83	5,334.00	5,355.67	5,430.83	5,527.67	5,602.83
F_YKBNK0123	10.61	11.00	11.19	11.39	11.58	11.77	12.16	12.35
F_YKBNK1222	10.34	10.73	10.92	11.12	11.31	11.50	11.89	12.08

Sözleşme Kodu	Vade Ayı	Uzlaşma Fiyatı	Önceki Uzlaşma Fiyatı	Değişim	Değişim Puan	Gün İçi Yüksek	Gün İçi Düşük	İşlem Miktarı	İşlem Hacim	Açık Pozisyon	Açık Pozisyon Değişimi	Vadeye Kalan Gün Sayısı	Takasbank Başlangıç Teminatları
ENDEKS KONTRATLARI													
F_XU0300223	28.02.2023	5,598.00	5,640.50	-0.75 %	-42.50	5,686.00	5,516.00	2,091.00	117,435,437.50	1,558.00	-143.00	85	6,220
F_XU0300423	28.04.2023	5,747.25	5,720.00	0.48 %	27.25	5,829.00	5,663.50	113.00	6,478,377.50	285.00	8.00	144	6,220
F_XU0301222	30.12.2022	5,360.25	5,403.00	-0.79 %	-42.75	5,452.50	5,280.50	258,941.00	13,942,308,820.00	311,405.00	-7,575.00	25	6,220
DÖVİZ KONTRATLARI													
F_CNHTRY0123	31.01.2023	0.0000	0.0000		0.00	0.0000	0.0000					57	3,620
F_CNHTRY1222	30.12.2022	2.6781	2.6781	0.00 %	0.00	2.6877	2.6767	8	214,251	2	-3	25	3,620
F_EURTRY0123	31.01.2023	20.2294	20.0624	0.83 %	0.17	20.2850	20.1972	92	1,861,433	113	62	57	2,595
F_EURTRY1222	30.12.2022	19.7834	19.7359	0.24 %	0.05	19.9300	19.7765	500	9,939,457	3,929	-190	25	2,595
F_EURUSD0123	31.01.2023	1.0559	1.0499	0.57 %	0.01	1.0634	1.0547	754	14,877,025	2,224	130	57	558
F_EURUSD1222	30.12.2022	1.0536	1.0479	0.54 %	0.01	1.0611	1.0524	17,585	345,928,952	45,455	23	25	558
F_GBPUSD0123	31.01.2023	1.2306	1.2255	0.42 %	0.01	1.2334	1.2221	51	1,167,956	7	6	57	931
F_GBPUSD1222	30.12.2022	1.2228	1.2217	0.09 %	0.00	1.2334	1.2212	382	8,730,819	397	-73	25	931
F_RUBTRY0123	31.01.2023	0.0000	0.0000		0.00	0.0000	0.0000					57	6,270
F_RUBTRY1222	30.12.2022	0.3149	0.3149	0.00 %	0.00	0.3149	0.3149	1	31,490	6	0	25	6,270
F_USDTRY0123	31.01.2023	19.0728	19.0897	-0.09 %	-0.02	19.1100	19.0625	31,946	610,253,320	454,020	29,956	57	2,425
F_USDTRY1222	30.12.2022	18.7736	18.8030	-0.16 %	-0.03	18.8000	18.7600	68,796	1,292,246,908	1,320,704	-53,089	25	2,425
F_P_USDTRY0123	31.01.2023	0.0000	0.0000		0.00	0.0000	0.0000					57	2,425
F_P_USDTRY1222	30.12.2022	0.0000	0.0000		0.00	0.0000	0.0000					25	2,425
KIYMETLİ MADEN KONTRATLARI													
F_XAUTRYM0223	28.02.2023	1,131.890	1,138.210	-0.56 %	-6.32	1,149.510	1,129.540	12,030	13,723,069	53,174	3,672	85	165
F_XAUTRYM1222	30.12.2022	1,080.040	1,087.120	-0.65 %	-7.08	1,099.000	1,079.500	67,220	73,369,360	641,274	10,048	25	165
F_XAUUSD0223	28.02.2023	1,803.250	1,811.700	-0.47 %	-8.45	1,833.100	1,796.850	1,751	59,270,164	5,461	451	85	2,420
F_XAUUSD1222	30.12.2022	1,785.600	1,795.000	-0.52 %	-9.40	1,816.000	1,777.450	16,865	564,879,499	79,683	2,601	25	2,420
PAY VADELİ													
F_AEFES0123	31.01.2023	65.190	66.260	-1.61 %	-1.07	66.940	64.520	296	1,945,639	1,447	75	57	1,020
F_AEFES1222	30.12.2022	63.830	65.260	-2.19 %	-1.43	65.920	62.550	3,543	22,649,939	8,089	-244	25	1,020
F_AKBNK0123	31.01.2023	16.880	17.600	-4.09 %	-0.72	17.670	16.870	11,826	20,569,939	15,968	4,795	57	315
F_AKBNK1222	30.12.2022	16.480	17.160	-3.96 %	-0.68	17.270	16.460	776,106	1,315,889,669	938,003	-253,877	25	315
F_AKSEN0123	31.01.2023	52.030	52.590	-1.06 %	-0.56	53.290	51.230	417	2,172,918	1,027	-5	57	855
F_AKSEN1222	30.12.2022	50.950	51.550	-1.16 %	-0.60	52.170	49.970	14,204	72,131,563	61,548	2,321	25	855
F_ALARK0123	31.01.2023	87.980	90.150	-2.41 %	-2.17	92.640	87.500	1,350	12,120,099	2,904	577	57	1,405
F_ALARK1222	30.12.2022	86.000	87.820	-2.07 %	-1.82	90.460	85.210	16,411	143,560,182	26,874	-3,355	25	1,405
F_ALKIM1222	30.12.2022	46.980	45.370	3.55 %	1.61	47.130	45.500	8,022	37,421,930	6,455	-170	25	730
F_ARCLK0123	31.01.2023	94.680	93.480	1.28 %	1.20	95.600	91.910	595	5,556,056	647	87	57	1,400
F_ARCLK1222	30.12.2022	92.530	90.960	1.73 %	1.57	93.630	89.520	10,442	95,606,374	23,603	-742	25	1,400
F_ASELS0123	31.01.2023	51.580	49.410	4.39 %	2.17	52.200	48.490	3,877	19,606,360	5,500	811	57	765
F_ASELS1222	30.12.2022	50.480	48.270	4.58 %	2.21	51.100	47.340	187,011	923,196,845	168,219	-8,529	25	765
F_BIMAS0123	31.01.2023	123.850	127.140	-2.59 %	-3.29	128.400	121.430	1,324	16,562,184	900	182	57	1,870
F_BIMAS1222	30.12.2022	120.710	123.920	-2.59 %	-3.21	125.700	118.350	25,786	315,481,677	21,724	1,970	25	1,870
F_CCOLA1222	30.12.2022	197.610	197.420	0.10 %	0.19	203.210	197.000	919	18,380,013	1,117	99	25	2,810
F_DOHOL0123	31.01.2023	8.580	8.490	1.06 %	0.09	8.720	8.480	2,962	2,543,334	13,998	2,399	57	125
F_DOHOL1222	30.12.2022	8.400	8.300	1.20 %	0.10	8.550	8.270	416,324	350,531,836	526,027	-30,135	25	125
F_ECILC0123	31.01.2023	29.060	28.680	1.32 %	0.38	29.670	28.850	1,872	5,507,229	2,368	1,494	57	415
F_ECILC1222	30.12.2022	28.580	28.130	1.60 %	0.45	28.990	28.110	13,072	37,430,493	23,634	-992	25	415
F_EKGYO0123	31.01.2023	7.570	7.450	1.61 %	0.12	7.670	7.400	39,954	30,180,562	36,003	24,615	57	105
F_EKGYO1222	30.12.2022	7.380	7.300	1.10 %	0.08	7.520	7.240	1,858,413	1,372,421,788	1,423,404	-96,894	25	105
F_ENJSA0123	31.01.2023	30.100	30.880	-2.53 %	-0.78	31.330	29.980	3,793	11,656,757	6,807	2,200	57	490
F_ENJSA1222	30.12.2022	29.340	29.960	-2.07 %	-0.62	30.580	29.140	41,596	123,899,988	74,888	-714	25	490
F_EREGL0123	31.01.2023	43.950	43.080	2.02 %	0.87	45.460	42.000	10,027	43,888,821	6,970	2,974	57	680
F_EREGL1222	30.12.2022	43.070	42.100	2.30 %	0.97	44.550	41.000	315,034	1,351,318,769	135,729	-2,559	25	680
F_FROTO0123	31.01.2023	438.920	455.940	-3.73 %	-17.02	463.560	435.110	210	9,363,945	448	101	57	8,575
F_FROTO1222	30.12.2022	431.580	450.120	-4.12 %	-18.54	455.980	430.430	4,580	201,009,289	9,752	-339	25	8,575
F_GARAN0123	31.01.2023	26.690	26.960	-1.00 %	-0.27	27.290	26.540	2,244	6,038,556	2,306	406	57	480
F_GARAN1222	30.12.2022	26.090	26.350	-0.99 %	-0.26	26.710	25.870	140,629	370,280,965	177,106	3,946	25	480
F_GUBRF0123	31.01.2023	220.000	217.610	1.10 %	2.39	230.830	217.000	888	19,794,531	8,218	229	57	3,580
F_GUBRF1222	30.12.2022	215.040	212.590	1.15 %	2.45	225.640	210.710	18,357	399,711,898	108,804	764	25	3,580
F_HALKB0123	31.01.2023	10.300	10.370	-0.68 %	-0.07	10.550	10.280	2,539	2,649,628	4,607	1,264	57	170
F_HALKB1222	30.12.2022	10.040	10.110	-0.69 %	-0.07	10.320	10.010	220,171	224,025,802	143,416	-19,684	25	170
F_HEKTS0123	31.01.2023	36.760	38.060	-3.42 %	-1.30	38.980	34.860	2,282	8,429,973	2,745	584	57	895
F_HEKTS1222N1	30.12.2022	36.550	37.710	-3.08 %	-1.16	38.490	34.600	31,476	332,214,161	22,816	655	25	895
F_ISCTR0123	31.01.2023	10.550	10.900	-3.21 %	-0.35	10.950	10.530	6,989	7,464,994	7,937	1,009	57	180
F_ISCTR1222	30.12.2022	10.290	10.640	-3.29 %	-0.35	10.710	10.270	488,714	511,631,109	635,369	-113,571	25	180
F_ISFIN1222	30.12.2022	8.750	8.910	-1.80 %	-0.16	9.070	8.740	11,800	10,542,897	149,646	-2,629	25	170
F_ISGYO0123	31.01.2023	9.680	9.850	-1.73 %	-0.17	9.960	9.650	1,275	1,241,287	2,957	1,159	57	155
F_ISGYO1222	30.12.2022	9.440	9.650	-2.18 %	-0.21	9.780	9.380	43,191	41,203,190	72,674	3,921	25	155
F_KARSN0123	31.01.2023	13.530	13.340	1.42 %	0.19	13.680	13.130	1,399	1,881,328	2,855	133	57	225
F_KARSN1222	30.12.2022	13.250	13.040	1.61 %	0.21	13.440	12.820	83,806	110,322,207	138,506	6,091	25	225

Sözleşme Kodu	Vade Ayı	Uzlaşma Fiyatı	Önceki Uzlaşma Fiyatı	Değişim	Değişim Puan	Gün İçi Yüksek	Gün İçi Düşük	İşlem Miktarı	İşlem Hacim	Açık Pozisyon	Açık Pozisyon Değişimi	Vadeye Kalan Gün Sayısı	Takasbank Başlangıç Teminatları
PAY VADELİ													
F_KCHOL0123	31.01.2023	71.180	71.720	-0.75 %	-0.54	72.520	70.500	1,139	8,119,909	4,045	508	57	1,100
F_KCHOL1222	30.12.2022	69.390	70.130	-1.06 %	-0.74	70.880	68.680	48,863	341,000,463	134,506	3,885	25	1,100
F_KOZAA0123	31.01.2023	50.920	52.720	-3.41 %	-1.80	54.970	50.470	4,471	23,346,034	9,905	-59	57	715
F_KOZAA1222	30.12.2022	49.760	51.680	-3.72 %	-1.92	53.900	49.330	66,447	337,896,925	49,364	-3,789	25	715
F_KOZAL0123	31.01.2023	395.210	413.760	-4.48 %	-18.55	421.120	388.800	1,408	56,488,827	655	126	57	4,805
F_KOZAL1222	30.12.2022	386.280	405.140	-4.66 %	-18.86	413.810	379.220	17,333	682,291,028	17,539	523	25	4,805
F_KRDMD0123	31.01.2023	16.780	15.280	9.82 %	1.50	16.800	15.350	15,837	26,217,710	17,786	-8,637	57	245
F_KRDMD1222	30.12.2022	16.480	14.990	9.94 %	1.49	16.480	15.070	719,783	1,131,790,186	319,250	-22,965	25	245
F_MGROS0123	31.01.2023	138.210	131.430	5.16 %	6.78	138.290	127.410	361	4,824,082	617	83	57	2,605
F_MGROS1222	30.12.2022	133.870	128.150	4.46 %	5.72	135.000	123.940	7,168	93,171,178	9,032	-235	25	2,605
F_ODAS0123	31.01.2023	11.420	11.690	-2.31 %	-0.27	11.770	11.180	7,935	8,999,847	17,685	2,442	57	210
F_ODAS1222	30.12.2022	11.150	11.420	-2.36 %	-0.27	11.520	10.840	288,249	320,342,098	579,601	-53,070	25	210
F_OYAKC0123	31.01.2023	20.080	20.830	-3.60 %	-0.75	20.890	19.960	2,044	4,146,715	3,726	367	57	325
F_OYAKC1222	30.12.2022	19.560	20.350	-3.88 %	-0.79	20.450	19.400	30,774	60,581,322	74,040	-1,577	25	325
F_PETKM0123	31.01.2023	18.750	18.200	3.02 %	0.55	18.970	17.930	8,660	16,069,601	39,429	2,902	57	280
F_PETKM1222	30.12.2022	18.400	17.900	2.79 %	0.50	18.630	17.620	459,494	838,914,814	427,096	24,172	25	280
F_PGSUS0123	31.01.2023	446.860	429.030	4.16 %	17.83	460.570	419.140	479	20,873,959	464	90	57	6,745
F_PGSUS1222	30.12.2022	437.030	419.670	4.14 %	17.36	452.820	409.610	10,736	464,713,067	8,926	-398	25	6,745
F_SAHOL0123	31.01.2023	41.890	41.780	0.26 %	0.11	42.490	41.470	3,484	14,647,337	3,015	750	57	755
F_SAHOL1222	30.12.2022	40.960	40.790	0.42 %	0.17	41.570	40.420	111,155	456,229,237	220,860	6,862	25	755
F_SASA0123	31.01.2023	105.740	117.450	-9.97 %	-11.71	120.170	105.710	725	7,972,528	1,494	23	57	3,765
F_SASA1222	30.12.2022	104.640	116.260	-9.99 %	-11.62	118.700	104.640	27,252	295,483,159	37,733	4,774	25	3,765
F_SISE0123	31.01.2023	40.240	40.520	-0.69 %	-0.28	40.980	39.980	3,725	15,064,407	9,525	1,092	57	625
F_SISE1222	30.12.2022	39.270	39.610	-0.86 %	-0.34	40.100	38.940	138,298	546,144,981	199,225	-2,162	25	625
F_SKBNK0123	31.01.2023	2.790	2.790	0.00 %	0.00	2.850	2.780	3,293	923,307	27,047	1,133	57	40
F_SKBNK1222	30.12.2022	2.710	2.740	-1.09 %	-0.03	2.770	2.700	139,335	38,123,698	619,542	-12,321	25	40
F_SOKM0123	31.01.2023	23.900	23.720	0.76 %	0.18	24.270	23.720	783	1,883,944	1,922	159	57	425
F_SOKM1222	30.12.2022	23.310	23.270	0.17 %	0.04	23.670	23.050	72,696	170,015,920	50,386	-25,213	25	425
F_TAVHL0123	31.01.2023	92.610	89.930	2.98 %	2.68	94.000	89.160	450	4,120,936	860	276	57	1,410
F_TAVHL1222	30.12.2022	89.180	88.390	0.89 %	0.79	91.900	87.100	27,501	247,504,007	27,884	-365	25	1,410
F_TCELL0123	31.01.2023	34.760	34.650	0.32 %	0.11	35.440	34.030	8,929	31,433,924	7,386	5,888	57	515
F_TCELL1222	30.12.2022	33.900	33.920	-0.06 %	-0.02	34.690	33.190	124,619	422,830,612	100,894	-22,032	25	515
F_THYAO0123	31.01.2023	143.680	133.430	7.68 %	10.25	146.080	132.380	6,580	91,627,499	4,894	1,972	57	2,015
F_THYAO1222	30.12.2022	140.490	130.480	7.67 %	10.01	143.000	129.150	216,208	2,935,564,141	153,465	-3,658	25	2,015
F_TKFEN0123	31.01.2023	45.310	44.430	1.98 %	0.88	46.200	44.660	816	3,701,288	1,089	-43	57	580
F_TKFEN1222	30.12.2022	44.170	43.680	1.12 %	0.49	45.220	43.220	64,104	284,444,179	189,594	-11,453	25	580
F_TOASO0123	31.01.2023	140.390	142.970	-1.80 %	-2.58	144.600	138.600	515	7,242,908	1,307	29	57	2,180
F_TOASO1222	30.12.2022	136.370	140.720	-3.09 %	-4.35	142.100	135.230	10,901	150,471,530	50,110	-630	25	2,180
F_TRGYO0123	31.01.2023	18.650	19.590	-4.80 %	-0.94	20.720	17.640	794	1,507,309	1,434	279	57	260
F_TRGYO1222	30.12.2022	18.220	18.880	-3.50 %	-0.66	20.380	17.000	32,070	61,105,052	24,879	-8,891	25	260
F_TSKB0123	31.01.2023	4.190	4.230	-0.95 %	-0.04	4.260	4.150	2,362	988,881	11,066	111	57	55
F_TSKB1222	30.12.2022	4.080	4.120	-0.97 %	-0.04	4.160	4.040	148,413	60,755,689	404,245	-13,555	25	55
F_TTKOM0123	31.01.2023	19.350	18.170	6.49 %	1.18	19.510	18.590	6,706	12,765,526	5,978	2,691	57	270
F_TTKOM1222	30.12.2022	18.920	17.810	6.23 %	1.11	19.150	17.900	343,980	642,222,529	165,235	27,854	25	270
F_TUPRS0123	31.01.2023	492.300	502.690	-2.07 %	-10.39	509.570	491.870	431	21,456,051	779	104	57	8,030
F_TUPRS1222	30.12.2022	480.440	490.820	-2.11 %	-10.38	497.700	480.000	9,622	468,980,525	20,355	1,371	25	8,030
F_TURSG1222	30.12.2022	13.070	12.660	3.24 %	0.41	13.140	12.550	10,276	13,196,361	24,958	1,906	25	170
F_ULKER1222	30.12.2022	37.320	36.680	1.74 %	0.64	37.810	35.010	37,093	137,411,430	175,603	2,106	25	460
F_VAKBN0123	31.01.2023	10.000	10.220	-2.15 %	-0.22	10.250	9.980	7,435	7,499,079	13,922	3,008	57	170
F_VAKBN1222	30.12.2022	9.770	9.960	-1.91 %	-0.19	10.010	9.730	361,985	356,462,379	514,042	-131,981	25	170
F_VESTL0123	31.01.2023	67.700	68.640	-1.37 %	-0.94	70.870	65.000	1,754	11,920,658	1,976	699	57	805
F_VESTL1222	30.12.2022	66.170	67.230	-1.58 %	-1.06	69.680	63.520	43,709	291,376,643	42,119	4,330	25	805
F_YKBNK0123	31.01.2023	11.390	11.830	-3.72 %	-0.44	11.960	11.380	10,207	11,848,261	31,710	4,749	57	200
F_YKBNK1222	30.12.2022	11.130	11.570	-3.80 %	-0.44	11.690	11.110	777,540	888,887,606	1,172,685	-95,020	25	200

**Gedik Yatırım Menkul Değerler A.Ş. - Yatırım Danışmanlığı Birimi**

Ünvan : Gedik Yatırım Menkul Değerler A.Ş.

Adres : Altayçeşme Mah. Çamlı Sok. Ofis Park Maltepe No:21/4 Kat:10-11-12 Maltepe/İstanbul

Tel : (0216) 453 0053

E-Posta : vadeli@gedik.com

***Gedik Yatırım VİOP Bülteni, Genel Yatırım Tavsiyesi Kapsamında Yatırım Danışmanlığı Birimi Tarafından Hazırlanmaktadır.**

YASAL UYARI

Burada yer alan bilgiler Gedik Yatırım tarafından bilgilendirme amacıyla hazırlanmıştır. Yatırım sinyal, bilgi, yorum ve tavsiyeleri yatırım danışmanlığı kapsamında değildir. Yatırım danışmanlığı hizmeti; aracı kurumlar, portföy yönetim şirketleri, mevduat kabul etmeyen bankalar ile müşteri arasında imzalanacak yatırım danışmanlığı sözleşmesi çerçevesinde sunulmaktadır. Burada yer alan sinyal, yorum ve tavsiyeler, herhangi bir yatırım aracının alım satım önerisi ya da getiri vaadi olarak yorumlanmamalıdır. Bu görüşler mali durumunuz ile risk ve getiri tercihlerinize uygun olmayabilir ve sadece burada yer alan bilgilere ve sinyallere dayanarak yatırım kararı verilmesi beklentilerinize uygun sonuçlar doğurmayabilir. Burada yer alan sinyaller, fiyatlar, veriler ve bilgilerin tam ve doğru olduğu garanti edilemez; içerik, haber verilmeksizin değiştirilebilir. Tüm sinyal ve veriler, Gedik Yatırım tarafından güvenilir olduğuna inanılan kaynaklardan alınmıştır. Bu sinyal ve kaynakların kullanılması nedeni ile ortaya çıkabilecek hatalardan ve zararlardan Gedik Yatırım sorumlu değildir.

Genel Müdürlük

Altayçeşme Mah. Çamlı Sok. Ofis Park Maltepe No:21/4 Kat:10-11-12 Maltepe/İstanbul/Türkiye
Tel: (0216) 453 00 00 (pbx) Faks: (0216) 377 11 36

Alanya

Şekerhane Mah. 1100 Sok. No: 9 / 206 Alanya / ANTALYA Tel: (0242) 519 23 17 (pbx)
Faks: (0242) 513 93 81

Adana-Seyhan

Çınarlı Mah. Ziyapaşa Bulvarı No: 78 Güneş Ziyapaşa İş Merkezi Kat :5 No :504
Seyhan/ADANA Tel: (0322) 355 03 50 (pbx) Faks: (0322) 290 35 18

Ankara - Çankaya

Simon Bolivar Cad. No: 8/6 Çankaya/ANKARA Tel: (0312) 438 27 00 (pbx) Faks: (0312)
438 27 47

Ankara - Kızılay

Mustafa Kemal Mah. 2157 Sk. Dış Kapı No : 2 İç Kapı No : 11 Çankaya/ ANKARA Tel: (0312)
232 09 49 (pbx) Faks: (0312) 232 09 49

Antalya

Tahıl Pazarı Mah.404 Sok. Hafız Ahmet Bedestenli No: 5/29-30 ANTALYA Tel: (0242) 248
35 20 (pbx) Faks: (0242) 244 29 10

Aydın

Hasanefendi-Ramazan Paşa Mah. İstiklal Cad. Dış Kapı No : 23 İç Kapı No : 1 Efeler/AYDIN Tel:
(0256) 999 17 87 (pbx) Faks:

Aydın - Kuşadası

Türkmen mah. Atatürk Bulvarı Belvü Sitesi C Blok Kat 2 Daire 3 Kuşadası /AYDIN Tel:
(0256) 618 44 77 (pbx) Faks: (0256) 618 44 91

Aydın - Nazilli

Altıntaş Mah. İstasyon Bulvarı No:19 Kat:4 Daire:12 Nazilli / AYDIN Tel: (0256) 314 15 98 (pbx)
Faks: (0256) 315 88 52

Bağdat Caddesi Private

Caddebostan Mah. Kantarcı Rıza Sk. Dış Kapı No:1 K:4 İç Kapı No:8 Kadıköy /
İSTANBUL Tel: (0216) 453 01 93 (pbx) Faks: (0216) 411 23 54

Balıkesir

Eski Kuyumcular Mah. Anafartalar Cad. Acarlar İş Merkezi Dış Kapı No : 23 İç Kapı No : 1
Karesi - BALIKESİR Tel: (0266) 999 12 40 (pbx) Faks:

Bandırma

Dere Mah. Ordu Cad. Kapı No:3 İç Kapı No:2 Bandırma/ BALIKESİR Tel: (0226) 999 10
75 (pbx) Faks:

Bodrum

Çırkan Mah. Atatürk Bul. No: 16 C - İç Kapı Muğla/ BODRUM Tel: (0252) 316 32 70 (pbx) Faks:
(0252) 316 92 70

Bursa

Fethiye Mah. Sanayi Cad., Corner Plus İş Merkezi No:263 Kat:2 D:22/26 Nilüfer/BURSA
Tel: (0224) 220 51 50 (pbx) Faks: (0224) 220 50 99

Bursa - Nilüfer

Oduluk Mah. Liman Cad. No:7 Nilüfer / BURSA Tel: (0224) 275 35 50 (pbx) Faks: (0224) 451
79 66

Çanakkale

Kemalpaşa Mah. Şair Ece Ayhan Meydanı Dış Kapı No: 22 Kat: 2 İç Kapı No:2 Merkez /
ÇANAKKALE Tel: (0286) 999 17 02 (pbx) Faks:

Çorlu

Zafer Mah. Cumhuriyet Bulvarı Dış Kapı No:9T1 İç Kapı No:114 Çorlu TEKİRDAĞ Tel: (0282)
888 96 20 (pbx) Faks:

Çorum - Merkez

Yavruturna Mah. 1. Maliye Sok. No: 1 Kat: 4 D: 22 Çorum Tel: (0364) 211 11 45 (pbx)
Faks: (0364) 201 05 63

Denizli - Merkez

Saraylar Mah. İkinci Ticari Yol Sok. No: 32 Kat: 4 DENİZLİ Tel: (0258) 263 80 15 (pbx) Faks:
(0258) 241 91 01

Edirne - Merkez

Sabuni Mah. Banka Aralığı Sok. Kardeşler İş Merkezi No:10/19 Merkez/EDİRNE Tel:
(0284) 212 25 30 (pbx) Faks: (0284) 213 37 78

Elazığ - Merkez

Yeni Mah. Gazi Cd. No: 28/3 ELAZIĞ Tel: (0424) 233 28 01 (pbx) Faks: (0424) 233 27 35

Eskişehir - Merkez

Akarbaşı Mah. Atatürk Bulvarı No : 77 A Odunpazarı / ESKİŞEHİR Tel: (0222) 230 09 08
(pbx) Faks: (0222) 220 37 02

Etiler Private

Etiler Mah. Yıldız Çiçeği Sok. No:11 Beşiktaş/İstanbul Tel: (0212) 999 50 11 (pbx) Faks:

İstanbul - Ataşehir

Barbaros Mah. İhlamur Bulvarı Sarkaç Sok. Ağaaoğlu My Prestige No:1 D: 12-13
Ataşehir/İSTANBUL Tel: (0216) 560 37 00 (pbx) Faks: (0216) 688 67 86

İstanbul - Bakırköy

Cevizlik Mah. Muhasebeci Sok. Neşe Han No: 1 Kat:3 Bakırköy/İSTANBUL Tel: (0212) 660 85
25 (pbx) Faks: (0212) 570 03 03

İstanbul - Kapalıçarşı

Kürkçüler Sk. No: 25 Eminönü/Kapalıçarşı/İSTANBUL Tel: (0212) 513 40 01 (pbx) Faks:
(0212) 527 16 86

İstanbul - Maltepe

Bağlarbaşı Mah. Bağdat Caddesi. Gedik İş Merkezi A Blok No: 414 Kat: 2 Daire: 22 İSTANBUL
Tel: (0216) 399 00 42 (pbx) Faks: (0216) 399 18 17

İstanbul - Tophane

Necatibey Cad. Alipaşa Degirmen Sok. No: 24 34425 Tophane/Karaköy/ İSTANBUL Tel:
(0212) 251 60 06 (pbx) Faks: (0212) 293 49 03

İstanbul - Ümraniye

İnkılap Mah. Küçüksu Cad. Çeşminaz Sok. NO:2/7 Kat:3 Ümraniye Tel: (0216) 461 33 90 (pbx)
Faks: (0216) 328 10 32

İzmir - Alsancak

Cumhuriyet Bulvarı Arpacioğlu Apt. No:139 Kat:3 Alsancak İZMİR Tel: (0232) 465 10 20
(pbx) Faks: (0232) 464 66 22

Karabük - Merkez

Bayır Mah. Menderes Cad. Çebioğlu Twin Towers B Blok Dış Kapı No :2 İç Kapı No : 107
Merkez / Karabük Tel: (0370) 502 15 90 (pbx) Faks: (0370) 502 15 93

Kayseri

Hunat MAH. Postalar Geçidi Sok. No:1 / 206 Tel: (0352) 221 36 29 (pbx) Faks: (0352)
221 48 27

Kocaeli - Gebze

Hacı Halil Mah. Hükümet Cad. No: 95 Gebze/KOCAELİ Tel: (0262) 642 34 00 (pbx) Faks: (0262)
641 82 01

Konya - Selçuklu

Beyazıt Mahallesi, Hüsnü Aşk Sok. Bezirci İş Merkezi Kat:4 D:403 Selçuklu / KONYA Tel:
(0332) 238 59 60 (pbx) Faks: (0332) 238 59 75

Malatya - Battalgazi

Büyük Hüseyin Bey Mah. Atatürk Cad. Anadolu İş Merkezi K: 3 No: 23 D: 9-10-11 Battalgazi /
MALATYA Tel: (0422) 325 62 67 (pbx) Faks: (0422) 322 23 72

Manisa - Merkez

Anafartalar Mah. Mustafa Kemal Paşa Cad. Kamil Menteş Apt. No: 34/1 MANİSA Tel:
(0236) 239 42 98 (pbx) Faks: (0236) 239 43 02

Mersin - Akdeniz

Mahmudiye Mah. Atatürk Cad. Adil Kanun İş Hanı Kat: 2 Akdeniz / MERSİN Tel: (0324) 238 18
18 (pbx) Faks: (0324) 231 22 52

Muğla - Fethiye

Babataşı Mah. 774. Sok. No.2 Fethiye / Muğla Tel: (0252) 612 07 60 (pbx) Faks: (0252)
612 36 46

Sakarya - Adapazarı

Tiğçılar Mah. Yenicami Sok. Dış Kapı No:5 İç Kapı No: 201 Adapazarı- Sakarya Tel: (0264) 279
83 89 (pbx) Faks: (0264) 281 03 88

Samsun - İlkadım

Kale Mah. Kaptanağa Sok. No: 18/41 Mecit Turan İş Merkezi İlkadım- Samsun Tel:
(0362) 431 63 43 (pbx) Faks: (0362) 431 33 89

Trabzon - Ortahisar

Kemerkaya Mah. K.Maraş Cad. Ticaret Mektep Sk. Ustaömeroğlu İş Merkezi No: 9/9
Ortahisar/TRABZON Tel: (0462) 326 09 97 (pbx) Faks: (0462) 326 38 67

Uşak - Merkez

İsmetpaşa Cad. No: 63 K: 2 Mavi Plaza UŞAK Tel: (0276) 227 27 44 (pbx) Faks: (0276)
227 27 37

Zonguldak - Ereğli

Müftü Mahallesi Süheyla Erel Sokak. No:2/1 Ay City İş Merkezi 7. Kat Ofis No:85 Karadeniz
Ereğli / ZONGULDAK Tel: (0372) 329 10 00 (pbx) Faks: (0372) 316 66 30