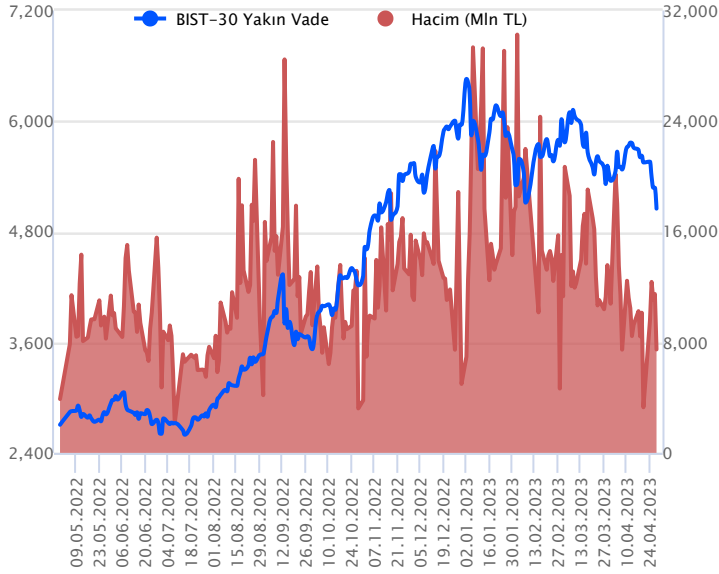


Sözleşme Kodu	Vade Ayı	Uzlaşma Fiyatı	Önceki Uzlaşma Fiyatı	Değişim	Değişim Puan	Gün İçi Yüksek	Gün İçi Düşük	İşlem Miktarı	İşlem Hacim	Açık Pozisyon	Açık Pozisyon Değişimi	Vadeye Kalan Gün Sayısı	Takasbank Başlangıç Teminatı %
<b>ENDEKS KONTRATLARI</b>													
F_XU0300423	28.04.2023	5,050.50	5,276.25	-4.28 %	-225.75	5,300.00	5,016.00	144,519.00	7,480,141,850.00	46,355.00	-80,935.00	0	15
F_XU0300623	26.06.2023	5,576.00	5,696.25	-2.11 %	-120.25	5,753.00	5,493.75	213,208.00	12,000,047,067.50	251,965.00	73,551.00	59	15

## BIST 30 Yakın Vadeli Kontratı



Haziran vadeli endeks sözleşmesinde geçen ayın son işlem gününde volatilité yüksek seyrederken, düşüşlerin ise ivme kazandığını izledik. Sözleşme cuma günü 5.753,00 ile 5.493,75 seviyeleri arasında dalgalanarak günü %2,11'lik düşüşle 5.576,00 uzlaşma fiyatından tamamladı. Akşam seansı kapanışı ise uzlaşma fiyatının hafif üzerinde 5.589,25 seviyesinden gerçekleşti. Yeni haftaya ABD vadeli yataya yakın hafif satıcı bir seyrile başlarken, Avrupa endeksleri karışık seyrilerde açılışlara işaret ediyor. Asya piyasalarında da karışık görünüm hakim. Bu bağlamda sözleşmenin güne sınırlı tepki alımlarıyla başlamasını beklemekteyiz. Sözleşmede bugün 5.527 ve 5.493 seviyelerini destek noktaları olarak izliyoruz. Fiyatlamada 5.493 altında kalıcılık sağlanması durumunda 5.362 bölgesine doğru satış baskısı hız kazanabilir. Gün içi tepki yükselişlerinde 5.623 ilk takip edilecek direnç seviyesi olup, bu seviye üzerinde tutunabilmesi durumunda 5.684 ve 5.753 seviyelerine doğru alımlar güç kazanabilir.

## Endeks - 30 Yakın Vade Aracı Kurum Dağılımı Günlük Değişim

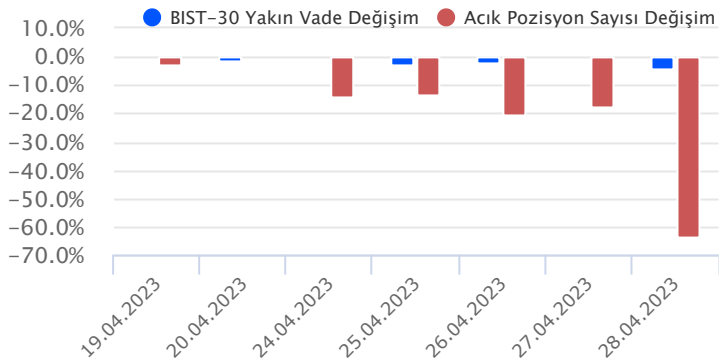
Long			Short		
Kurum	Net Lot	Pay (%)	Kurum	Net Lot	Pay (%)
Yapı Kredi Yatırım	40.767	77	Tacirler Yatırım	18.989	36
Teb Yatırım	5.155	10	İş Yatırım	13.698	26
Ak Yatırım	1.787	3	Bank of America	7.213	14
Garanti BBVA	1.138	2	QNB Finans Yatırım	4.594	9
Tera Yatırım	772	2	Meksa Yatırım	2.178	4
Diğer	3.332	6	Diğer	6.278	12

İlk 5 Kurum Alım Ağırlıklı

## Endeks - 30 Yakın Vade Aracı Kurum Dağılımı Tüm Vade

Long			Short		
Kurum	Net Lot	Pay (%)	Kurum	Net Lot	Pay (%)
Teb Yatırım	99.536	66	İş Yatırım	41.516	27
Yapı Kredi Yatırım	38.107	25	Tacirler Yatırım	30.301	20
Deniz Yatırım	7.112	5	HSBC Yatırım	14.240	9
İnfo Yatırım	1.738	1	Ak Yatırım	12.195	8
Bank of America	1.335	1	Oyak Yatırım	8.988	6
Diğer	4.094	3	Diğer	44.671	29

İlk 5 Kurum Alım Ağırlıklı

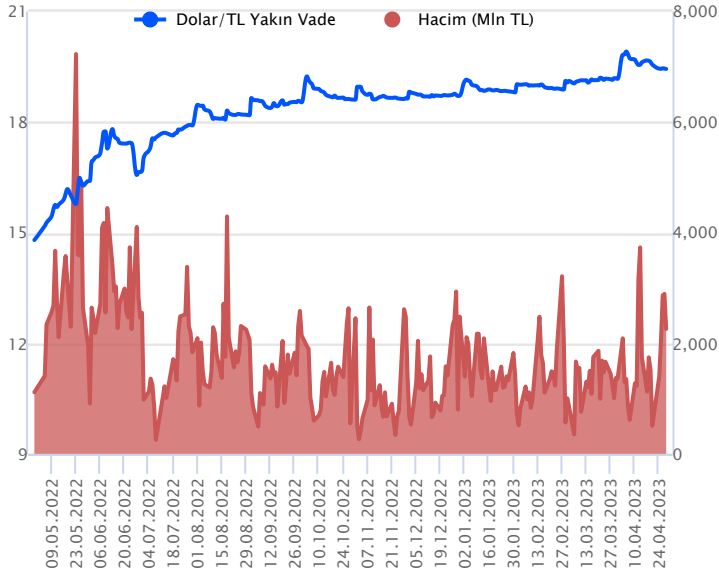


## Fiyat (%) Açık Pozisyon (%) Yorum

Artış	Artış	Yükselişin devamlılığı için sinyal olarak kabul edilebilir.
Artış	Azalış	Yükselişin desteklenmediğini gösterir.
Azalış	Artış	Düşüşlerin devamlılığı için sinyal olarak kabul edilebilir.
Azalış	Azalış	Düşüşlerin desteklenmediğini gösterir.

Sözleşme Kodu	Vade Ayı	Uzlaşma Fiyatı	Önceki Uzlaşma Fiyatı	Değişim	Değişim Puan	Gün İçi Yüksek	Gün İçi Düşük	İşlem Miktarı	İşlem Hacim	Açık Pozisyon	Açık Pozisyon Değişimi	Vadeye Kalan Gün Sayısı	Takasbank Başlangıç Teminatı %
<b>DÖVİZ KONTRATLARI</b>													
F_EURTRY0423	28.04.2023	21.3797	21.5301	-0.70 %	-0.15	21.4710	21.3750	575	12,304,693	11,597	-459	0	15
F_EURTRY0523	31.05.2023	22.9173	22.8741	0.19 %	0.04	22.9583	22.5901	769	17,590,355	3,619	-83	33	15
F_EURUSD0423	28.04.2023	1.0995	1.1009	-0.13 %	0.00	1.1029	1.0991	14,786	315,620,215	12,168	-8,766	0	4
F_EURUSD0523	31.05.2023	1.1068	1.1043	0.23 %	0.00	1.1073	1.0995	15,042	322,027,815	31,143	191	33	4
F_USDTRY0423	28.04.2023	19.4443	19.4495	-0.03 %	-0.01	19.4800	19.4310	116,181	2,258,744,972	615,148	-80,269	0	14
F_USDTRY0523	31.05.2023	20.6318	20.5948	0.18 %	0.04	20.6811	20.5317	143,152	2,951,126,630	1,088,155	53,537	33	14

## Dolar/TL Yakın Vadeli Kontratı



Mayıs vadeli Dolar/TL sözleşmesi cuma günü 20,5317 ile 20,6811 seviyeleri arasında dalgalanarak günü %0,18'lik yükselişle 20,6318 uzlaşma fiyatından tamamladı. Yurt içerisinde dış ticaret açığı martta 8,34 milyar dolar olarak gerçekleşirken, bu yılın ilk üç ayındaki dış ticaret açığı toplamı 34,7 milyar dolar oldu. İstanbul'da nisan ayında perakende fiyatlar aylık %4,57 oranında artarken, toptan fiyatlar ise %3,14 oranında arttı. ABD tarafında ise Fed'in favori enflasyon göstergesi olarak takip ettiği çekirdek kişisel tüketim harcamaları martta aylık %0,3 ile beklentilere paralel olarak gerçekleşirken, yıllık artış ise %4,6 düzeyinde oluştu. ABD'de üretim PMI nisanda eşik değer olan 50 seviyesinin üzerinde 50,2 olarak açıklandı. Ülkede ISM imalat PMI ise 47,1 ile 50 referans seviyesinin altında kaldı. Açıklanan verilerin fiyatlara etkisi sınırlı kaldı. Bugün yurt içerisinde imalat PMI, ABD'de ise fabrika siparişleri ve JOLTS verileri takip edilecek. Mayıs ayına hafif yükseliş eğiliminde başlayan Dolar/TL spot kuru, bu sabah saat 08:30 itibarıyla 19,46'lı seviyelerden işlem görüyor. Dolar endeksi ise 102,04 civarında hareket ediyor. Bu görünüm altında sözleşmede bugün yukarıda 20,65 – 20,72 ve 20,82 seviyeleri direnç; 20,56 - 20,46 ve 20,30 seviyeleri destek olarak takip edilebilir.

## Dolar/TL Yakın Vade Aracı Kurum Dağılımı Günlük Değişim

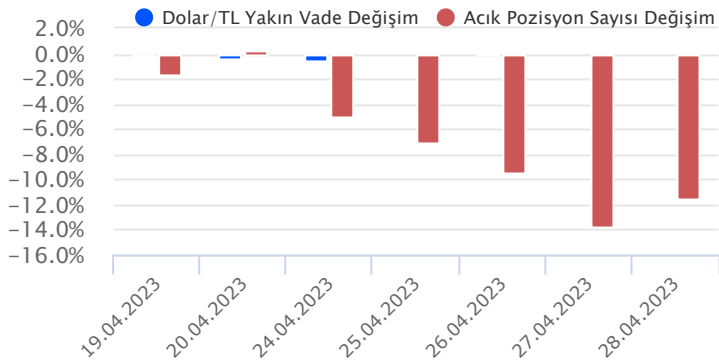
Long			Short		
Kurum	Net Lot	Pay (%)	Kurum	Net Lot	Pay (%)
Garanti Bankası	19.500	32	Finansbank	15.550	25
Akbank	8.498	14	Garanti BBVA	8.536	14
Global Menkul	6.549	11	Ak Yatırım	7.760	13
Teb Yatırım	5.186	8	İş Yatırım	7.681	12
Yapı Kredi Yatırım	4.468	7	Halk Yatırım	6.939	11
Diğer	17.610	29	Diğer	15.345	25

İlk 5 Kurum Satım Ağırlıklı

## Dolar/TL Yakın Vade Aracı Kurum Dağılımı Tüm Vade

Long			Short		
Kurum	Net Lot	Pay (%)	Kurum	Net Lot	Pay (%)
İş Bankası	164.662	19	Akbank	332.147	38
Ak Yatırım	117.513	13	T.C. Merkez Bankası	154.733	18
Yapı Kredi Yatırım	83.786	10	Finansbank	117.396	13
Deniz Yatırım	77.061	9	Teb Yatırım	103.654	12
Halk Yatırım	71.030	8	Fibabank	49.957	6
Diğer	365.914	42	Diğer	122.067	14

İlk 5 Kurum Satım Ağırlıklı

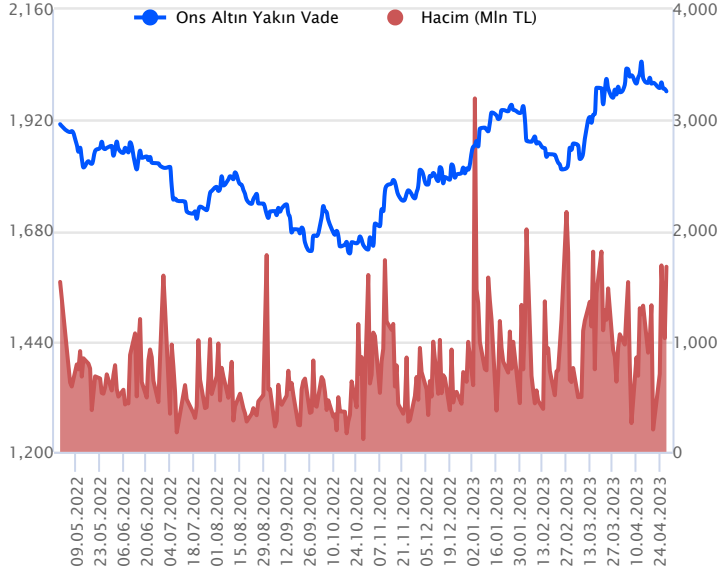


## Fiyat (%) Açık Pozisyon (%) Yorum

Artış	Artış	Yükselişin devamlılığı için sinyal olarak kabul edilebilir.
Artış	Azalış	Yükselişin desteklenmediğini gösterir.
Azalış	Artış	Düşüşlerin devamlılığı için sinyal olarak kabul edilebilir.
Azalış	Azalış	Düşüşlerin desteklenmediğini gösterir.

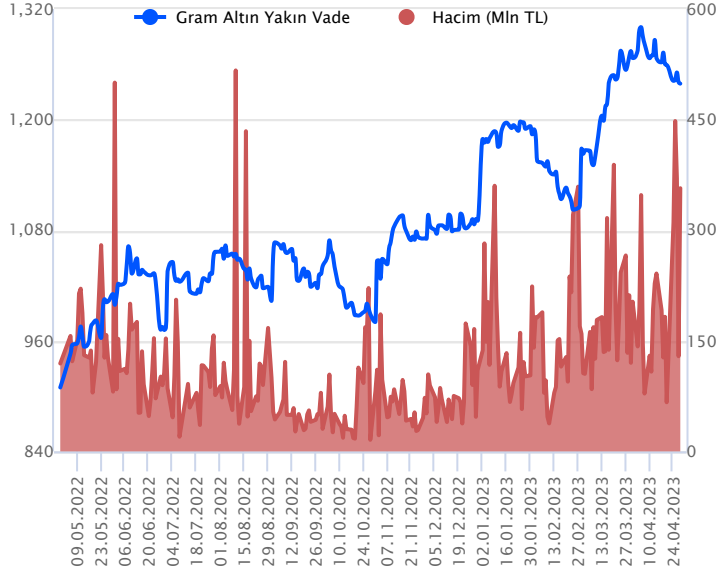
Sözleşme Kodu	Vade Ayı	Uzlaşma Fiyatı	Önceki Uzlaşma Fiyatı	Değişim	Değişim Puanı	Gün İçi Yüksek	Gün İçi Düşük	İşlem Miktarı	İşlem Hacim	Açık Pozisyon	Açık Pozisyon Değişimi	Vadeye Kalan Gün Sayısı	Takasbank Başlangıç Teminatı %
<b>ALTIN KONTRATLARI</b>													
F_XAUTRYM0423	28.04.2023	1,239.390	1,240.810	-0.11 %	-1.42	1,242.030	1,233.990	288,474	356,938,561	326,322	-60,850	0	15
F_XAUTRYM0623	26.06.2023	1,419.950	1,403.450	1.18 %	16.50	1,420.880	1,403.000	295,431	417,472,162	1,199,741	186,201	59	15
F_XAUUSD0423	28.04.2023	1,982.550	1,984.900	-0.12 %	-2.35	1,989.800	1,978.000	43,502	1,673,664,445	12,787	-23,471	0	8
F_XAUUSD0623	26.06.2023	2,021.400	2,012.850	0.42 %	8.55	2,022.750	2,009.000	60,335	2,358,861,686	102,969	35,082	59	8

## ONS ALTIN Yakın Vadeli Kontratı



Haziran vadeli ons altın sözleşmesi cuma gününü 2009,00\$ ile 2022,75\$ arasında seyrederek, günü yüzde 0,42 yükselişle 2021,40\$ uzlaşma fiyatından tamamladı. Spot piyasada saat 08:30 itibariyle ons altın 1980-1985\$ arasında işlem görüyor. Sözleşmede haftanın son işlem gününde sınırlı da olsa yükseliş izlendi. Yeni stratejimiz 2020\$ direnç noktası olarak takip ediliyor. Bu direncin üzerinde kapanışların devamında yukarı yönlü stratejilerin artmasını sağlayabilir. Sözleşme için 1999\$ stop seviyesi olmak koşuluyla 2060\$ kar alımı için düşünülebilir. Buna karşın, sözleşme için 2001\$ destek noktası olarak bulunuyor. Daha önceki günlerde bu destekten gelen tepkiler, satışların önüne geçmesini sağlamış. Sözleşmede bu destek altı kapanışların başlaması durumunda aşağı yönlü stratejilerin artması beklenebilir. Sözleşmede 2020\$ stop seviyesi belirlenerek 1960\$ seviyesi hedeflenebilir. Veri takviminde bugün ABD'de takip edilecek veriler bulunuyor. Fed'in toplantısı bugün başlayacak, yarın sonlanacak. Yarın Fed'in faiz kararını açıklaması bekleniyor. Fed öncesi bugün piyasalarda temkinli seyirler görülebilir. Olası oynaklığa karşı yatırımcıların aktif bir kar al/zarar durdur seviyesi belirleyerek hareket etmeleri daha sağlıklı olabilir.

## GRAM ALTIN Yakın Vadeli Kontratı

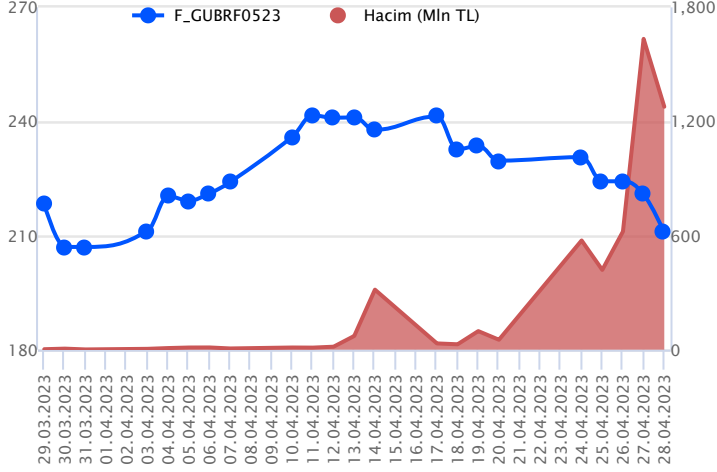


Haziran vadeli gram altın sözleşmesi cuma gününü 1403,00 TL ile 1420,88 TL arasında seyrederek, günü yüzde 1,18 yükselişle 1419,95 TL uzlaşma fiyatından kapattı. Spot piyasada saat 08:30 itibariyle gram altın 1240 TL seviyesinde işlem görüyor. Dolar/TL kuru 19,44-19,48 TL arasında ve ons altın 1980-1985\$ aralığında seyrediyor. Sözleşmede 1420 TL direnç noktası olarak görülüyor. Bu direncin üzerinde kapanışların devamında yukarı yönlü pozisyonların artması beklenebilir. Sözleşme için 1420 TL seviyesinin üzerinde 1405 TL stop seviyesi eklenerek 1448 TL kar alımı için değerlendirilebilir. Sözleşme için geri çekilmelerde ise 1403 TL destek noktası olarak takip ediliyor. Bu destek altı kapanışların altında aşağı yönlü pozisyonların artmasını sağlayabilir. Sözleşme için 1403 TL seviyesinin altında 1417 TL stop seviyesi belirlenerek 1374 TL seviyesi hedeflenebilir. Bugün Türkiye ve ABD'den açıklanacak veriler bulunuyor. Verilerin etkisi fiyatlamalar üzerinde sınırlı kalabilir. Bugün Fed komitesi toplanacak ve iki gün süren toplantıları başlayacak. Yarında Fed'in faiz kararını açıklaması bekleniyor. Yarınki Fed toplantısı öncesinde bugün için piyasaların temkinli olması beklenebilir. Olası oynaklığa karşı yatırımcıların aktif bir kar al/zarar durdur seviyesi belirleyerek hareket etmeleri daha sağlıklı olabilir.

Sözleşme	Vade Ayı	Son Uzlaşma	Önceki Uzlaşma	Değişim %	Günün Düşüğü	Günün Yükseği	İşlem Adedi	İşlem Hacmi
<b>PAY VADELİ SÖZLEŞMELERİNDE EN FAZLA İŞLEM GÖRENLER</b>								
F_GUBRF0523	31.05.2023	212.640	220.820	-3.7 %	207.870	221.240	58,360	1,277,360,525
F_EREGL0523	31.05.2023	34.650	33.810	2.5 %	34.100	35.060	209,822	725,292,029
F_THYAO0523	31.05.2023	133.660	135.270	-1.2 %	131.370	136.490	47,655	640,422,459

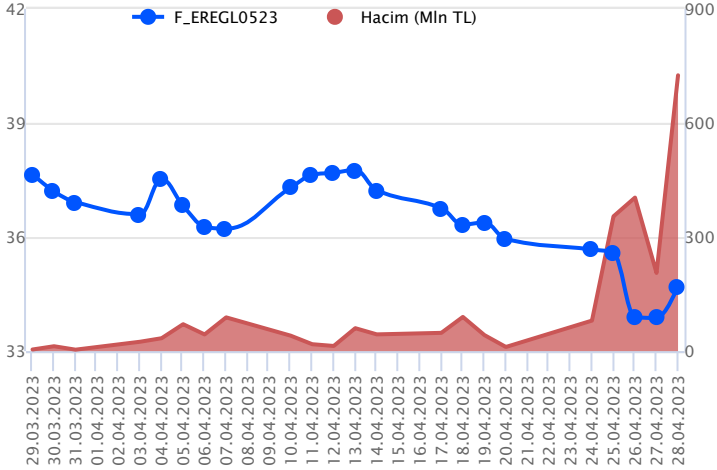
Pay vadeli sözleşmeleri, düşük teminatlarla yüksek tutarlı pozisyonlar almayı mümkün kılar. Pay vadeli sözleşmeleri ile ilgili daha detaylı bilgi almak için Gedik Yatırım VİOP Departmanı ile iletişime geçebilirsiniz.

### F\_GUBRF0523 Vadeli Kontratı



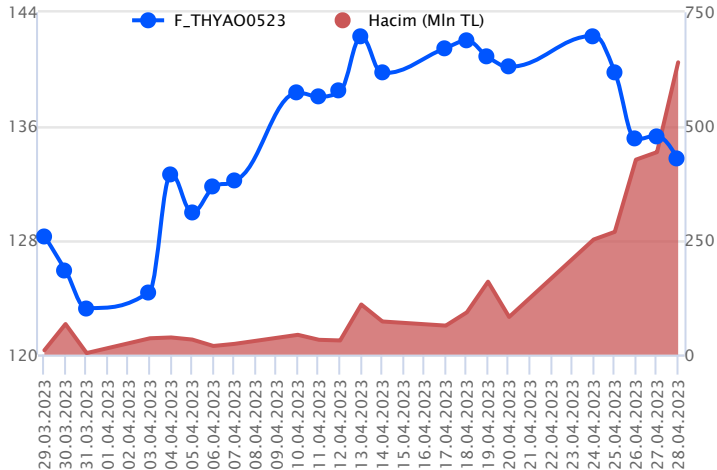
Endekste önemli destek noktalarının aşağı kırılması ile baskı sürerken, Mayıs vadeli GUBRF sözleşmesinde satıcılar seyrin ön planda. Mayıs vadeli GUBRF sözleşmesi 207,87 TL – 221,24 TL seviyeleri arasında dalgalanarak günü 212,64 TL uzlaşma fiyatından %4,52'lik kayıpla tamamladı. Yatay trendde öne çıkan 214,44 TL seviyesinin altında fiyatlamaların devamında Cuma gününün dip seviyesi olan 207,87 TL ara destek konumunda bulunmaktadır. Ara desteğin kırılması durumunda 206,53 TL ve 205,00 TL takip edilecek destek seviyeleridir. Sözleşmede 214,44 TL seviyesinin üzerinde kalıcılığın sağlanması durumunda 218,20 TL ve 221,24 TL ara direnci gündeme gelecektir. Ancak öncesinde 214,44 TL üzerinde tutunmaya ihtiyaç duyulmaktadır. GUBRF hissesi ve pay sözleşmelerinde zaman zaman yaşanan sert ve volatil fiyatlamalara karşı dikkatli olunmalıdır. Alınacak pozisyonlarda temkinli olunması aktif bir stop loss stratejisine bağlı kalınması faydalı olacaktır.

### F\_EREGL0523 Vadeli Kontratı



Mayıs vadeli EREGL pay sözleşmesi cuma günü 34,10 TL ile 35,06 TL seviyeleri arasında dalgalanarak günü %2,48'lik yükselişle 34,65 TL uzlaşma fiyatından tamamladı. Geçen ayın son işlem gününde endekste sert düşüşler izlenirken, EREGL pay senesinde son dönemdeki satıcılar seyrinin ardından pozitif ayrışma izlendi. Cuma günü şirket pay geri alım programı kapsamında 7.500.000 TL nominal tutarlı payı 32,94 TL – 33,62 TL fiyat aralığından (ortalama 33,23 TL) geri aldığı Kamuoyu Aydınlatma Platformu'ndan duyurdu. Yeni aya başlarken sözleşmede bugün 34,50 TL ile 35,06 TL aralığındaki fiyatlamalarda nötr kalınması gerektiğini değerlendiriyor. Fiyatlamaların 35,06 TL üzerinde kalıcılık sağlaması durumunda yukarıda 35,59 TL ve 35,93 TL seviyelerinin direnç olarak izlenebileceğini değerlendiriyor. Aşağıda ise 34,50 TL seviyesi altındaki fiyatlamalarda 34,10 TL ve 33,50 TL seviyelerinin destek olarak gündeme gelebileceğini değerlendiriyor. Son dönemde piyasalarda artan volatilité nedeniyle yatırımcıların aktif bir zarar durdur stratejisine bağlı kalmalarının önem arz ettiğini düşünüyoruz.

### F\_THYAO0523 Vadeli Kontratı



Endeks cephesinde son işlem günü kapanışa yakın satışların sertleştiği görülürken, Mayıs vadeli THYAO sözleşmesinde satıcılar seyrin kaydedildi. Sözleşme 131,37 TL – 136,49 TL seviyeleri arasında dalgalanarak günü 133,66 TL uzlaşma fiyatından tamamladı. Kısa vadeli ortalamaların altına fiyatlamaların sarktığı sözleşmede zayıf seyrin devamında 131,00 TL ve 100 günlük ortalamaların bulunduğu 130,04 TL takip edilecek ilk destek seviyeleri konumunda bulunmaktadır. Sözleşmede 130,04 TL aşağı yönlü kırılması durumunda satışların derinleşeceği sözleşmede sırasıyla 129,43 TL – 129,00 TL ve 128,65 TL söz konusu olacaktır. Sözleşmede toparlanmalarda ise 134,50 TL üzeri saatlik kapanışlara ihtiyaç duyulmaktadır. Bu koşulun sağlanması durumunda kısa vadeli ortalamaların keştiği 136,34 TL ve 137,80 TL seviyeleri izlenecektir. Volatilitéye karşı her iki yönlü stratejilerde alınacak pozisyonlarda temkinli olunması aktif bir stop loss stratejisine bağlı kalınması faydalı olacaktır. Bugün nisan vadeli sözleşmelerin son işlem günüdür.

## Dayanak Varlıkların Teknik Gösterge Görünümleri

## 20 Gün Ortalama/Fiyat Kesişmesi (YUKARI)

RUB/TRY

## Güç Göstergeleri Olumlu

USD/TRY

XAU/TRY

RSI ve Momentum göstergelerine göre olumlu olanlar

## 50 Gün Ortalama/Fiyat Kesişmesi (YUKARI)

Bu şartları sağlayan dayanak varlık bulunmamaktadır.

## MACD

HALKB	GÜÇLÜ SAT
SAHOL	GÜÇLÜ SAT
ECILC	ZAYIF SAT

## 20/50 Gün Ortalama Kesişmesi (YUKARI)

Bu şartları sağlayan dayanak varlık bulunmamaktadır.

## Para Girişi Olan Dayanak Varlıklar

	Kapanış	İşlem Hacmi (Mln TL)
EREGL	33.14	4,820.06211

## Yüksek Hacimliler

	İşlem Hacmi (Mln TL)
XU030	35,588.62
XSD25	22,259.35
X10XB	18,393.35
XLBNK	6,065.97
EREGL	4,820.06

## 20 Gün Ortalama/Fiyat Kesişmesi (AŞAĞI)

CNH/TRY

AEFES

XPT/USD

KARSN

KCHOL

## Güç Göstergeleri Zayıf

ODAS

KOZAL

TAVHL

EKGYO

PGSUS

RSI ve Momentum göstergelerine göre zayıf olanlar

## 50 Gün Ortalama/Fiyat Kesişmesi (AŞAĞI)

ECILC

KCHOL

YKBNK

TCELL

AKBNK

## Göstergeleri Dipte Olanlar

TKFEN

ASELS

SAHOL

VESTL

AKBNK

CCI, RSI, Stochastics, Williams' %R, MFI ve DX göstergelerinin ortalaması en düşük olanlar

## 20/50 Gün Ortalama Kesişmesi (AŞAĞI)

DOHOL

## Para Çıkışı Olan Dayanak Varlıklar

	Kapanış	İşlem Hacmi (Mln TL)
XU030	5,058.01	35,588.62
XSD25	5,639.33	22,259.35
X10XB	6,142.94	18,393.35
SISE	36.86	1,803.52
TUPRS	66.30	1,689.01

## Dayanak Varlıkların Teknik Gösterge Konumları

Kod	5 Günlük H.O	10 Günlük H.O	20 Günlük H.O	50 Günlük H.O	RSI	StochS	MACD	CCI
AEFES	SATIM	SATIM	SATIM	ALIM	SATIM	ALIM	SATIM	SATIM
AKBNK	SATIM	SATIM	SATIM	SATIM	SATIM	SATIM	SATIM	SATIM
AKSEN	SATIM	SATIM	SATIM	SATIM	SATIM	ALIM	SATIM	SATIM
ALARK	SATIM	SATIM	SATIM	SATIM	SATIM	ALIM	SATIM	SATIM
ARCLK	SATIM	SATIM	SATIM	SATIM	SATIM	ALIM	SATIM	ALIM
ASELS	SATIM	SATIM	SATIM	SATIM	SATIM	SATIM	SATIM	SATIM
BIMAS	SATIM	SATIM	ALIM	ALIM	SATIM	SATIM	SATIM	ALIM
CNH/TRY	ALIM	ALIM	ALIM	ALIM	ALIM	SATIM	SATIM	ALIM
DOHOL	SATIM	SATIM	SATIM	SATIM	SATIM	ALIM	SATIM	SATIM
ECILC	SATIM	SATIM	SATIM	SATIM	SATIM	ALIM	SATIM	SATIM
EKGYO	SATIM	SATIM	SATIM	SATIM	SATIM	ALIM	SATIM	SATIM
ENJSA	SATIM	SATIM	SATIM	SATIM	SATIM	ALIM	SATIM	SATIM
ENKAI	SATIM	SATIM	SATIM	SATIM	SATIM	ALIM	SATIM	SATIM
EREGL	SATIM	SATIM	SATIM	SATIM	ALIM	SATIM	SATIM	ALIM
EUR/TRY	ALIM	ALIM	ALIM	ALIM	SATIM	SATIM	SATIM	SATIM
EUR/USD	ALIM	ALIM	ALIM	ALIM	SATIM	SATIM	SATIM	SATIM
FROTO	SATIM	SATIM	SATIM	SATIM	SATIM	SATIM	SATIM	SATIM
GARAN	SATIM	SATIM	ALIM	ALIM	SATIM	SATIM	SATIM	SATIM
GBP/USD	ALIM	ALIM	ALIM	ALIM	ALIM	SATIM	SATIM	ALIM
GUBRF	SATIM	SATIM	SATIM	SATIM	SATIM	ALIM	SATIM	SATIM
HALKB	SATIM	SATIM	SATIM	SATIM	SATIM	ALIM	SATIM	SATIM
HEKTS	SATIM	SATIM	SATIM	SATIM	SATIM	ALIM	ALIM	SATIM
ISCTR	SATIM	SATIM	SATIM	SATIM	SATIM	SATIM	SATIM	ALIM
ISGYO	SATIM	SATIM	SATIM	SATIM	SATIM	SATIM	SATIM	SATIM
KARSN	SATIM	SATIM	SATIM	SATIM	SATIM	ALIM	ALIM	SATIM
KCHOL	SATIM	SATIM	SATIM	SATIM	SATIM	ALIM	SATIM	SATIM
KOZAA	SATIM	SATIM	SATIM	SATIM	SATIM	ALIM	SATIM	SATIM
KOZAL	SATIM	SATIM	SATIM	SATIM	SATIM	SATIM	SATIM	SATIM
KRDMD	SATIM	SATIM	SATIM	SATIM	SATIM	ALIM	SATIM	ALIM
MGROS	SATIM	SATIM	SATIM	ALIM	SATIM	ALIM	SATIM	SATIM
ODAS	SATIM	SATIM	SATIM	SATIM	SATIM	SATIM	SATIM	SATIM
OYAKC	SATIM	SATIM	SATIM	SATIM	SATIM	SATIM	SATIM	SATIM
PETKM	SATIM	SATIM	SATIM	SATIM	SATIM	SATIM	SATIM	SATIM
PGSUS	SATIM	SATIM	SATIM	SATIM	SATIM	ALIM	SATIM	SATIM
RUB/TRY	ALIM	ALIM	ALIM	SATIM	ALIM	SATIM	ALIM	ALIM
SAHOL	SATIM	SATIM	SATIM	SATIM	SATIM	ALIM	SATIM	SATIM
SASA	SATIM	SATIM	SATIM	SATIM	SATIM	ALIM	SATIM	SATIM
SISE	SATIM	SATIM	SATIM	SATIM	SATIM	ALIM	SATIM	SATIM
SKBNK	SATIM	SATIM	SATIM	SATIM	SATIM	SATIM	SATIM	ALIM
SOKM	SATIM	ALIM	ALIM	ALIM	SATIM	ALIM	ALIM	SATIM
TAVHL	SATIM	SATIM	SATIM	SATIM	SATIM	ALIM	SATIM	SATIM
TCELL	SATIM	SATIM	SATIM	SATIM	SATIM	ALIM	SATIM	SATIM
THYAO	SATIM	SATIM	SATIM	SATIM	SATIM	ALIM	SATIM	SATIM
TKFEN	SATIM	SATIM	SATIM	SATIM	SATIM	ALIM	SATIM	SATIM
TOASO	SATIM	SATIM	SATIM	ALIM	SATIM	ALIM	SATIM	SATIM
TSKB	SATIM	SATIM	SATIM	SATIM	SATIM	SATIM	SATIM	SATIM
TTKOM	SATIM	SATIM	SATIM	SATIM	SATIM	SATIM	SATIM	SATIM
TUPRS	SATIM	SATIM	SATIM	SATIM	SATIM	ALIM	SATIM	SATIM
USD/TRY	ALIM	ALIM	ALIM	ALIM	ALIM	SATIM	SATIM	ALIM
VAKBN	SATIM	SATIM	SATIM	SATIM	SATIM	ALIM	SATIM	SATIM
VESTL	SATIM	SATIM	SATIM	SATIM	SATIM	SATIM	SATIM	SATIM
X10XB	SATIM	SATIM	SATIM	SATIM	SATIM	SATIM	SATIM	SATIM
XAU/TRY	ALIM	ALIM	ALIM	ALIM	SATIM	ALIM	ALIM	SATIM
XAU/USD	SATIM	SATIM	ALIM	ALIM	SATIM	ALIM	SATIM	ALIM
XLBNK	SATIM	SATIM	SATIM	SATIM	SATIM	SATIM	SATIM	SATIM
XSD25	SATIM	SATIM	SATIM	SATIM	SATIM	SATIM	SATIM	SATIM
XU030	SATIM	SATIM	SATIM	SATIM	SATIM	SATIM	SATIM	SATIM
YKBNK	SATIM	SATIM	SATIM	SATIM	SATIM	SATIM	SATIM	SATIM

Kod	Destek 3	Destek 2	Destek 1	Kapanış	Pivot	Direnç 1	Direnç 2	Direnç 3
<b>DESTEKLER</b>				<b>DİRENÇLER</b>				
F_AEFES0523	58.10	60.34	61.87	<b>63.40</b>	<b>64.11</b>	65.64	67.88	69.41
F_AEFES0623	60.16	62.68	63.94	<b>65.20</b>	<b>66.46</b>	67.72	70.24	71.50
F_AKBNK0523	15.55	16.12	16.50	<b>16.87</b>	<b>17.07</b>	17.45	18.02	18.40
F_AKBNK0623	16.58	17.00	17.51	<b>18.02</b>	<b>17.93</b>	18.44	18.86	19.37
F_AKSEN0523	26.00	27.00	27.75	<b>28.50</b>	<b>28.75</b>	29.50	30.50	31.25
F_AKSEN0623	23.84	26.57	28.17	<b>29.77</b>	<b>30.90</b>	32.50	35.23	36.83
F_ALARK0523	55.53	57.51	59.53	<b>61.55</b>	<b>61.51</b>	63.53	65.51	67.53
F_ALARK0623	59.00	61.00	62.50	<b>64.00</b>	<b>64.50</b>	66.00	68.00	69.50
F_ARCLK0523	83.64	91.81	96.31	<b>100.80</b>	<b>104.48</b>	108.98	117.15	121.65
F_ARCLK0623	92.25	98.37	101.54	<b>104.70</b>	<b>107.66</b>	110.83	116.95	120.12
F_ASELS0523	41.57	43.68	45.14	<b>46.60</b>	<b>47.25</b>	48.71	50.82	52.28
F_ASELS0623	44.85	46.77	47.74	<b>48.70</b>	<b>49.66</b>	50.63	52.55	53.52
F_BIMAS0523	155.12	157.31	160.37	<b>163.43</b>	<b>162.56</b>	165.62	167.81	170.87
F_BIMAS0623	158.41	161.81	163.50	<b>165.20</b>	<b>166.90</b>	168.59	171.99	173.68
F_CNHTRY0523	2.94	2.95	2.95	<b>2.95</b>	<b>2.95</b>	2.95	2.95	2.95
F_CNHTRY0623	3.08	3.08	3.08	<b>3.08</b>	<b>3.08</b>	3.08	3.08	3.08
F_DOHOL0523	8.39	8.57	8.74	<b>8.90</b>	<b>8.92</b>	9.09	9.27	9.44
F_DOHOL0623	8.95	9.06	9.21	<b>9.35</b>	<b>9.32</b>	9.47	9.58	9.73
F_ECILC0523	28.88	29.69	30.38	<b>31.08</b>	<b>31.19</b>	31.88	32.69	33.38
F_ECILC0623	27.88	29.44	30.22	<b>31.00</b>	<b>31.78</b>	32.56	34.12	34.90
F_EKGYO0523	5.86	6.02	6.12	<b>6.23</b>	<b>6.28</b>	6.38	6.54	6.64
F_EKGYO0623	5.86	6.16	6.36	<b>6.56</b>	<b>6.66</b>	6.86	7.16	7.36
F_ENJSA0523	27.00	27.64	28.18	<b>28.72</b>	<b>28.82</b>	29.36	30.00	30.54
F_ENJSA0623	28.36	28.90	29.17	<b>29.44</b>	<b>29.71</b>	29.98	30.52	30.79
F_ENKAI0523	25.33	26.61	27.64	<b>28.66</b>	<b>28.92</b>	29.95	31.23	32.26
F_ENKAI0623	27.94	28.79	29.53	<b>30.26</b>	<b>30.38</b>	31.12	31.97	32.71
F_EREGL0523	33.22	33.66	34.18	<b>34.70</b>	<b>34.62</b>	35.14	35.58	36.10
F_EREGL0623	34.08	34.74	35.30	<b>35.86</b>	<b>35.96</b>	36.52	37.18	37.74
F_EURTRY0523	22.33	22.46	22.70	<b>22.93</b>	<b>22.83</b>	23.06	23.20	23.43
F_EURTRY0623	23.50	23.65	23.90	<b>24.15</b>	<b>24.05</b>	24.30	24.45	24.70
F_EURUSD0523	1.09	1.10	1.10	<b>1.11</b>	<b>1.10</b>	1.11	1.11	1.12
F_EURUSD0623	1.10	1.10	1.11	<b>1.11</b>	<b>1.11</b>	1.11	1.11	1.12
F_FROTO0523	513.01	534.00	548.01	<b>562.01</b>	<b>569.00</b>	583.01	604.00	618.01
F_FROTO0623	552.53	566.27	573.13	<b>580.00</b>	<b>586.87</b>	593.73	607.47	614.33
F_GARAN0523	26.76	27.40	28.04	<b>28.67</b>	<b>28.68</b>	29.32	29.96	30.60
F_GARAN0623	27.80	28.40	29.32	<b>30.24</b>	<b>29.92</b>	30.84	31.44	32.36
F_GBPUSD0523	1.21	1.22	1.24	<b>1.26</b>	<b>1.25</b>	1.27	1.27	1.29
F_GBPUSD0623	1.24	1.24	1.26	<b>1.27</b>	<b>1.26</b>	1.27	1.28	1.29
F_GUBRF0523	192.02	199.95	205.39	<b>210.84</b>	<b>213.32</b>	218.76	226.69	232.13
F_GUBRF0623	212.47	218.97	231.99	<b>245.00</b>	<b>238.49</b>	251.51	258.01	271.03
F_HALKB0523	10.10	10.43	10.74	<b>11.05</b>	<b>11.07</b>	11.38	11.71	12.02
F_HALKB0623	10.25	10.62	11.05	<b>11.47</b>	<b>11.42</b>	11.85	12.22	12.65
F_HEKTS0523	25.26	26.23	27.32	<b>28.41</b>	<b>28.29</b>	29.38	30.35	31.44
F_HEKTS0623	26.81	27.65	28.31	<b>28.96</b>	<b>29.15</b>	29.81	30.65	31.31
F_ISCTR0523	10.35	10.71	11.02	<b>11.32</b>	<b>11.38</b>	11.69	12.05	12.36
F_ISCTR0623	11.02	11.31	11.52	<b>11.73</b>	<b>11.81</b>	12.02	12.31	12.52
F_ISGYO0523	7.89	8.20	8.49	<b>8.79</b>	<b>8.80</b>	9.09	9.40	9.69
F_ISGYO0623	8.45	8.70	9.18	<b>9.67</b>	<b>9.43</b>	9.91	10.16	10.64
F_KARSN0523	7.38	7.90	8.37	<b>8.85</b>	<b>8.89</b>	9.36	9.88	10.35
F_KARSN0623	8.32	8.71	9.01	<b>9.31</b>	<b>9.40</b>	9.70	10.09	10.39
F_KCHOL0523	73.87	76.21	77.71	<b>79.20</b>	<b>80.05</b>	81.55	83.89	85.39
F_KCHOL0623	80.83	82.17	83.08	<b>84.00</b>	<b>84.42</b>	85.33	86.67	87.58
F_KOZAA0523	32.90	34.58	35.72	<b>36.87</b>	<b>37.40</b>	38.54	40.22	41.36
F_KOZAA0623	34.18	36.29	37.51	<b>38.73</b>	<b>39.62</b>	40.84	42.95	44.17
F_KOZAL0523	17.71	18.26	18.89	<b>19.51</b>	<b>19.44</b>	20.07	20.62	21.25
F_KOZAL0623	18.40	18.95	19.49	<b>20.03</b>	<b>20.04</b>	20.58	21.13	21.67
F_KRDMD0523	14.26	14.87	15.27	<b>15.66</b>	<b>15.88</b>	16.28	16.89	17.29
F_KRDMD0623	14.99	15.56	15.88	<b>16.21</b>	<b>16.45</b>	16.77	17.34	17.66
F_MGROS0523	169.53	171.99	175.28	<b>178.57</b>	<b>177.74</b>	181.03	183.49	186.78
F_MGROS0623	172.04	177.12	179.70	<b>182.28</b>	<b>184.78</b>	187.36	192.44	195.02
F_ODAS0523	5.37	5.71	5.88	<b>6.05</b>	<b>6.22</b>	6.39	6.73	6.90
F_ODAS0623	5.77	6.05	6.20	<b>6.35</b>	<b>6.48</b>	6.63	6.91	7.06
F_OYAKC0523	27.84	29.21	30.32	<b>31.44</b>	<b>31.69</b>	32.80	34.17	35.28
F_OYAKC0623	31.69	32.34	32.74	<b>33.13</b>	<b>33.39</b>	33.79	34.44	34.84
F_PETKM0523	12.58	12.99	13.29	<b>13.60</b>	<b>13.70</b>	14.00	14.41	14.71
F_PETKM0623	13.32	13.67	13.93	<b>14.20</b>	<b>14.28</b>	14.54	14.89	15.15

Kod	Destek 3	Destek 2	Destek 1	Kapanış	Pivot	Direnç 1	Direnç 2	Direnç 3
	<b>DESTEKLER</b>			<b>DİRENÇLER</b>				
F_PGSUS0523	436.62	445.82	453.01	<b>460.21</b>	<b>462.21</b>	469.40	478.60	485.79
F_PGSUS0623	457.16	465.08	469.04	<b>473.00</b>	<b>476.96</b>	480.92	488.84	492.80
F_SAHOL0523	34.56	36.30	38.05	<b>39.81</b>	<b>39.79</b>	41.54	43.28	45.03
F_SAHOL0623	36.73	38.66	39.64	<b>40.63</b>	<b>41.57</b>	42.55	44.48	45.46
F_SASA0523	94.20	97.98	101.24	<b>104.50</b>	<b>105.02</b>	108.28	112.06	115.32
F_SASA0623	94.75	99.38	103.16	<b>106.95</b>	<b>107.79</b>	111.57	116.20	119.98
F_SISE0523	34.42	35.90	36.93	<b>37.97</b>	<b>38.41</b>	39.44	40.92	41.95
F_SISE0623	35.78	37.33	38.37	<b>39.40</b>	<b>39.92</b>	40.96	42.51	43.55
F_SKBNK0523	2.19	2.23	2.27	<b>2.30</b>	<b>2.31</b>	2.35	2.39	2.43
F_SKBNK0623	2.28	2.31	2.34	<b>2.36</b>	<b>2.37</b>	2.40	2.43	2.46
F_SOKM0523	30.11	31.22	32.21	<b>33.20</b>	<b>33.32</b>	34.31	35.42	36.41
F_SOKM0623	31.32	32.15	33.81	<b>35.47</b>	<b>34.64</b>	36.30	37.13	38.79
F_TAVHL0523	68.00	70.26	71.63	<b>73.00</b>	<b>73.89</b>	75.26	77.52	78.89
F_TAVHL0623	71.85	73.74	75.02	<b>76.30</b>	<b>76.91</b>	78.19	80.08	81.36
F_TCELL0523	32.54	33.54	34.19	<b>34.85</b>	<b>35.19</b>	35.84	36.84	37.49
F_TCELL0623	32.28	33.82	34.60	<b>35.37</b>	<b>36.14</b>	36.92	38.46	39.24
F_THYAO0523	126.10	128.73	131.22	<b>133.70</b>	<b>133.85</b>	136.34	138.97	141.46
F_THYAO0623	128.07	131.33	134.67	<b>138.00</b>	<b>137.93</b>	141.27	144.53	147.87
F_TKFEN0523	25.99	27.15	27.92	<b>28.70</b>	<b>29.08</b>	29.85	31.01	31.78
F_TKFEN0623	26.55	28.20	29.28	<b>30.35</b>	<b>30.93</b>	32.01	33.66	34.74
F_TOASO0523	171.65	183.77	191.89	<b>200.00</b>	<b>204.01</b>	212.13	224.25	232.37
F_TOASO0623	195.50	201.25	205.50	<b>209.75</b>	<b>211.25</b>	215.50	221.25	225.50
F_TSKB0523	3.92	4.00	4.08	<b>4.16</b>	<b>4.16</b>	4.24	4.32	4.40
F_TSKB0623	4.12	4.17	4.27	<b>4.37</b>	<b>4.32</b>	4.42	4.47	4.57
F_TTKOM0523	15.71	16.19	16.85	<b>17.50</b>	<b>17.33</b>	17.99	18.47	19.13
F_TTKOM0623	17.00	17.23	17.63	<b>18.03</b>	<b>17.86</b>	18.26	18.49	18.89
F_TUPRS0523N1	63.01	65.76	67.92	<b>70.07</b>	<b>70.67</b>	72.83	75.58	77.74
F_TUPRS0623N1	66.53	69.03	71.51	<b>74.00</b>	<b>74.01</b>	76.49	78.99	81.47
F_USDTRY0523	20.40	20.46	20.55	<b>20.63</b>	<b>20.61</b>	20.70	20.76	20.85
F_USDTRY0623	21.43	21.47	21.56	<b>21.64</b>	<b>21.60</b>	21.69	21.73	21.81
F_VAKBN0523	8.14	8.33	8.60	<b>8.88</b>	<b>8.79</b>	9.06	9.25	9.52
F_VAKBN0623	8.43	8.67	8.78	<b>8.90</b>	<b>9.02</b>	9.13	9.37	9.48
F_VESTL0523	38.65	40.36	41.68	<b>43.00</b>	<b>43.39</b>	44.71	46.42	47.74
F_VESTL0623	42.18	43.34	44.34	<b>45.34</b>	<b>45.50</b>	46.50	47.66	48.66
F_X10XB0623	6,155.33	6,315.17	6,507.58	<b>6,700.00</b>	<b>6,667.42</b>	6,859.83	7,019.67	7,212.08
F_X10XB0823	7,402.50	7,402.50	7,402.50	<b>7,402.50</b>	<b>7,402.50</b>	7,402.50	7,402.50	7,402.50
F_XAUTRYM0623	1,389.53	1,396.26	1,407.41	<b>1,418.55</b>	<b>1,414.14</b>	1,425.29	1,432.02	1,443.17
F_XAUTRYM0823	1,539.69	1,544.84	1,547.69	<b>1,550.53</b>	<b>1,552.84</b>	1,555.69	1,560.84	1,563.69
F_XAUUSD0623	1,996.33	2,002.67	2,010.08	<b>2,017.50</b>	<b>2,016.42</b>	2,023.83	2,030.17	2,037.58
F_XAUUSD0823	2,026.42	2,030.73	2,037.37	<b>2,044.00</b>	<b>2,041.68</b>	2,048.32	2,052.63	2,059.27
F_XLBNK0623	3,972.00	4,036.00	4,102.00	<b>4,168.00</b>	<b>4,166.00</b>	4,232.00	4,296.00	4,362.00
F_XLBNK0823	4,560.00	4,560.00	4,560.00	<b>4,560.00</b>	<b>4,560.00</b>	4,560.00	4,560.00	4,560.00
F_XU0300623	5,211.75	5,352.75	5,471.00	<b>5,589.25</b>	<b>5,612.00</b>	5,730.25	5,871.25	5,989.50
F_XU0300823	5,713.75	5,849.00	5,969.50	<b>6,090.00</b>	<b>6,104.75</b>	6,225.25	6,360.50	6,481.00
F_YKBNK0523	9.07	9.43	9.67	<b>9.90</b>	<b>10.03</b>	10.27	10.63	10.87
F_YKBNK0623	9.58	9.92	10.08	<b>10.25</b>	<b>10.42</b>	10.58	10.92	11.08



Sözleşme Kodu	Vade Ayı	Uzlaşma Fiyatı	Önceki Uzlaşma Fiyatı	Değişim	Değişim Puan	Gün İçi Yüksek	Gün İçi Düşük	İşlem Miktarı	İşlem Hacim	Açık Pozisyon	Açık Pozisyon Değişimi	Vadeye Kalan Gün Sayısı	Takasbank Başlangıç Teminatı %
<b>ENDEKS KONTRATLARI</b>													
F_XU0300423	28.04.2023	5,050.50	5,276.25	-4.28 %	-225.75	5,300.00	5,016.00	144,519.00	7,480,141,850.00	46,355.00	-80,935.00	0	15
F_XU0300623	26.06.2023	5,576.00	5,696.25	-2.11 %	-120.25	5,753.00	5,493.75	213,208.00	12,000,047,067.50	251,965.00	73,551.00	59	15
F_XU0300823	31.08.2023	6,061.00	6,219.25	-2.54 %	-158.25	6,240.00	5,984.25	322.00	19,758,027.50	753.00	107.00	125	15
F_XU0301223	29.12.2023	7,314.50	7,493.75	-2.39 %	-179.25	7,486.00	7,238.00	122.00	8,998,915.00	969.00	16.00	245	15
<b>DÖVİZ KONTRATLARI</b>													
F_CNHTRY0423	28.04.2023	2.8225	2.8225	0.00 %	0.00	2.8272	2.8157	13	366,922	1	-3	0	15
F_CNHTRY0523	31.05.2023	2.9494	2.9494	0.00 %	0.00	2.9511	2.9477	2	58,988	1	0	33	15
F_EURTRY0423	28.04.2023	21.3797	21.5301	-0.70 %	-0.15	21.4710	21.3750	575	12,304,693	11,597	-459	0	15
F_EURTRY0523	31.05.2023	22.9173	22.8741	0.19 %	0.04	22.9583	22.5901	769	17,590,355	3,619	-83	33	15
F_EURUSD0423	28.04.2023	1.0995	1.1009	-0.13 %	0.00	1.1029	1.0991	14,786	315,620,215	12,168	-8,766	0	4
F_EURUSD0523	31.05.2023	1.1068	1.1043	0.23 %	0.00	1.1073	1.0995	15,042	322,027,815	31,143	191	33	4
F_GBPUSD0423	28.04.2023	1.2469	1.2462	0.06 %	0.00	1.2471	1.2460	13	314,530	49	-12	0	5
F_GBPUSD0523	31.05.2023	1.2542	1.2478	0.51 %	0.01	1.2568	1.2300	117	2,838,760	59	4	33	5
F_RUBTRY0423	28.04.2023	0.2382	0.2382	0.00 %	0.00	0.2774	0.2774	1	27,742	0	0	0	22
F_RUBTRY0523	31.05.2023	0.0000	0.0000	0.00 %	0.00	0.0000	0.0000					33	22
F_USDTRY0423	28.04.2023	19.4443	19.4495	-0.03 %	-0.01	19.4800	19.4310	116,181	2,258,744,972	615,148	-80,269	0	14
F_USDTRY0523	31.05.2023	20.6318	20.5948	0.18 %	0.04	20.6811	20.5317	143,152	2,951,126,630	1,088,155	53,537	33	14
F_P_USDTRY0423	28.04.2023	0.0000	0.0000	0.00 %	0.00	0.0000	0.0000					0	14
F_P_USDTRY0523	31.05.2023	0.0000	0.0000	0.00 %	0.00	0.0000	0.0000					33	14
<b>KIYMETLİ MADEN KONTRATLARI</b>													
F_XAUTRYM0423	28.04.2023	1,239.390	1,240.810	-0.11 %	-1.42	1,242.030	1,233.990	288,474	356,938,561	326,322	-60,850	0	15
F_XAUTRYM0623	26.06.2023	1,419.950	1,403.450	1.18 %	16.50	1,420.880	1,403.000	295,431	417,472,162	1,199,741	186,201	59	15
F_XAUUSD0423	28.04.2023	1,982.550	1,984.900	-0.12 %	-2.35	1,989.800	1,978.000	43,502	1,673,664,445	12,787	-23,471	0	8
F_XAUUSD0623	26.06.2023	2,021.400	2,012.850	0.42 %	8.55	2,022.750	2,009.000	60,335	2,358,861,686	102,969	35,082	59	8
<b>PAY VADELİ</b>													
F_AEFES0423	28.04.2023	62.950	63.790	-1.32 %	-0.84	66.110	61.870	7,046	45,127,050	4,103	-3,076	0	16
F_AEFES0523	31.05.2023	63.400	64.300	-1.40 %	-0.90	66.350	62.580	7,422	47,935,416	9,018	1,887	33	16
F_AKBNK0423	28.04.2023	16.050	17.000	-5.59 %	-0.95	17.070	15.950	207,985	344,838,675	290,260	-55,979	0	17
F_AKBNK0523	31.05.2023	16.930	17.600	-3.81 %	-0.67	17.650	16.700	316,077	543,697,844	645,135	101,402	33	17
F_AKSEN0423	28.04.2023	27.980	29.400	-4.83 %	-1.42	29.580	26.460	15,310	44,282,594	9,183	-6,563	0	16
F_AKSEN0523	31.05.2023	28.530	29.500	-3.29 %	-0.97	29.750	28.000	13,717	40,075,047	17,423	8,013	33	16
F_ALARK0423	28.04.2023	58.900	60.820	-3.16 %	-1.92	61.600	57.000	8,531	51,042,552	8,355	-2,211	0	17
F_ALARK0523	31.05.2023	61.420	62.730	-2.09 %	-1.31	63.490	59.490	9,178	56,795,757	17,538	1,935	33	17
F_ARCLK0423	28.04.2023	96.850	98.810	-1.98 %	-1.96	100.300	95.000	6,310	62,232,670	6,528	-2,749	0	15
F_ARCLK0523	31.05.2023	100.990	102.430	-1.41 %	-1.44	112.660	99.990	11,001	112,680,041	9,992	3,520	33	15
F_ASELS0423	28.04.2023	44.720	47.380	-5.61 %	-2.66	47.640	42.740	49,744	229,099,211	34,322	-13,048	0	16
F_ASELS0523	31.05.2023	46.730	49.130	-4.88 %	-2.40	49.360	45.790	57,149	272,784,002	83,687	20,265	33	16
F_BIMAS0423	28.04.2023	156.200	158.240	-1.29 %	-2.04	160.000	153.500	8,121	127,323,806	15,525	-3,928	0	14
F_BIMAS0523	31.05.2023	163.000	163.900	-0.55 %	-0.90	164.750	159.500	10,143	164,800,011	29,779	2,326	33	14
F_DOHOL0423	28.04.2023	8.560	8.730	-1.95 %	-0.17	8.860	8.440	165,060	143,901,719	85,072	-76,071	0	17
F_DOHOL0523	31.05.2023	8.880	8.980	-1.11 %	-0.10	9.110	8.760	222,635	199,961,143	275,561	84,514	33	17
F_ECILC0423	28.04.2023	29.620	30.510	-2.92 %	-0.89	31.040	29.250	10,399	31,385,132	3,223	-2,430	0	16
F_ECILC0523	31.05.2023	31.010	31.620	-1.93 %	-0.61	31.990	30.490	11,825	36,963,181	7,061	2,666	33	16
F_EKGYO0423	28.04.2023	6.010	6.210	-3.22 %	-0.20	6.270	5.940	292,439	179,348,300	148,510	-76,927	0	17
F_EKGYO0523	31.05.2023	6.250	6.370	-1.88 %	-0.12	6.430	6.170	351,559	222,867,211	257,014	112,760	33	17
F_ENJSA0423	28.04.2023	27.840	27.950	-0.39 %	-0.11	28.400	26.550	25,175	70,164,832	14,866	-7,092	0	16
F_ENJSA0523	31.05.2023	28.680	28.960	-0.97 %	-0.28	29.460	28.280	31,613	91,554,239	30,409	11,532	33	16
F_ENKAI0423	28.04.2023	27.340	29.040	-5.85 %	-1.70	31.900	26.800	17,361	49,147,722	8,500	-3,301	0	17
F_ENKAI0523	31.05.2023	28.730	30.170	-4.77 %	-1.44	30.210	27.900	15,921	46,576,612	23,793	6,321	33	17
F_EREGL0423	28.04.2023	33.140	32.580	1.72 %	0.56	33.810	32.840	151,276	503,729,916	65,129	-55,654	0	15
F_EREGL0523	31.05.2023	34.650	33.810	2.48 %	0.84	35.060	34.100	209,822	725,292,029	248,331	44,887	33	15
F_FROTO0423	28.04.2023	537.400	573.350	-6.27 %	-35.95	571.040	531.730	2,722	149,703,276	1,672	-865	0	17
F_FROTO0523	31.05.2023	563.560	593.380	-5.03 %	-29.82	590.000	555.000	2,985	170,198,547	5,097	873	33	17
F_GARAN0423	28.04.2023	27.380	28.070	-2.46 %	-0.69	28.320	26.820	104,814	291,385,544	49,595	-12,568	0	18
F_GARAN0523	31.05.2023	28.630	28.990	-1.24 %	-0.36	29.330	28.850	160,765	464,286,743	89,530	30,673	33	18
F_GUBRF0423	28.04.2023	202.100	211.850	-4.60 %	-9.75	212.650	198.500	42,007	880,248,159	28,232	-11,376	0	20
F_GUBRF0523	31.05.2023	212.640	220.820	-3.70 %	-8.18	221.240	207.870	58,360	1,277,360,525	120,363	14,530	33	20
F_HALKB0423	28.04.2023	10.510	11.070	-5.06 %	-0.56	11.150	10.040	45,529	49,415,980	29,612	-20,917	0	19
F_HALKB0523	31.05.2023	11.080	11.350	-2.38 %	-0.27	11.400	10.760	53,362	59,664,716	61,702	18,190	33	19
F_HEKTS0423	28.04.2023	26.940	28.290	-4.77 %	-1.35	28.790	25.470	28,523	78,725,628	15,227	-11,143	0	20
F_HEKTS0523	31.05.2023	28.470	29.030	-1.93 %	-0.56	29.260	27.200	24,619	70,184,262	56,770	4,820	33	20
F_ISCTRL0423	28.04.2023	10.830	11.290	-4.07 %	-0.46	11.340	10.550	258,383	285,532,807	260,946	-46,946	0	20
F_ISCTRL0523	31.05.2023	11.210	11.710	-4.27 %	-0.50	11.750	11.080	283,651	325,375,845	814,222	89,223	33	20
F_ISGYO0423	28.04.2023	8.230	8.720	-5.62 %	-0.49	8.780	8.010	63,371	54,068,248	40,266	-19,216	0	19
F_ISGYO0523	31.05.2023	8.680	9.050	-4.09 %	-0.37	9.100	8.500	65,824	58,377,392	92,659	39,339	33	19
F_KARSN0423	28.04.2023	8.500	9.040	-5.97 %	-0.54	9.100	8.400	33,649	29,670,121	22,781	-8,272	0	18
F_KARSN0523	31.05.2023	8.890	9.340	-4.82 %	-0.45	9.400	8.410	36,254	32,880,308	35,316	2,719	33	18

Sözleşme Kodu	Vade Ayı	Uzlaşma Fiyatı	Önceki Uzlaşma Fiyatı	Değişim	Değişim Puan	Gün İçi Yüksek	Gün İçi Düşük	İşlem Miktarı	İşlem Hacim	Açık Pozisyon	Açık Pozisyon Değişimi	Vadeye Kalan Gün Sayısı	Takasbank Başlangıç Teminatı %
<b>PAY VADELİ</b>													
F_KCHOL0423	28.04.2023	75.650	79.090	-4.35 %	-3.44	79.590	75.100	48,702	381,101,166	49,046	-9,729	0	16
F_KCHOL0523	31.05.2023	79.420	81.930	-3.06 %	-2.51	82.400	78.560	59,646	483,592,036	183,238	16,761	33	16
F_KOZAA0423	28.04.2023	35.400	37.310	-5.12 %	-1.91	37.640	33.580	34,285	124,860,280	17,225	-11,782	0	17
F_KOZAA0523	31.05.2023	36.640	38.700	-5.32 %	-2.06	39.070	36.250	53,322	201,082,245	62,846	14,716	33	17
F_KOZAL0423N1	28.04.2023	18.880	19.620	-3.77 %	-0.74	19.750	18.330	4,508	180,412,638	1,768	-1,615	0	20
F_KOZAL0523	31.05.2023	19.540	19.840	-1.51 %	-0.30	20.000	18.820	46,896	90,719,258	85,590	16,911	33	20
F_KRDMD0423	28.04.2023	14.980	15.710	-4.65 %	-0.73	15.950	14.800	146,439	225,868,737	60,297	-54,506	0	19
F_KRDMD0523	31.05.2023	15.680	16.280	-3.69 %	-0.60	16.500	15.490	219,892	351,097,350	196,777	51,283	33	19
F_MGROS0423	28.04.2023	174.400	175.780	-0.79 %	-1.38	176.300	170.300	3,018	52,652,641	1,430	-782	0	19
F_MGROS0523	31.05.2023	178.310	178.580	-0.15 %	-0.27	180.200	174.450	3,706	65,873,609	2,821	775	33	19
F_ODAS0423	28.04.2023	5.960	6.280	-5.10 %	-0.32	6.350	5.810	189,321	115,306,439	113,052	-52,884	0	18
F_ODAS0523	31.05.2023	6.140	6.490	-5.39 %	-0.35	6.560	6.050	208,853	132,396,679	186,718	52,451	33	18
F_OYAKC0423	28.04.2023	30.200	31.660	-4.61 %	-1.46	31.990	28.830	20,209	62,329,546	11,075	-4,106	0	17
F_OYAKC0523	31.05.2023	31.120	32.710	-4.86 %	-1.59	33.050	30.570	20,495	65,526,067	13,134	4,130	33	17
F_PETKM0423	28.04.2023	13.000	13.630	-4.62 %	-0.63	13.830	12.490	173,156	231,443,642	66,114	-70,017	0	17
F_PETKM0523	31.05.2023	13.680	13.950	-1.94 %	-0.27	14.100	13.390	176,811	244,488,820	170,811	57,394	33	17
F_PGSUS0423	28.04.2023	443.700	452.250	-1.89 %	-8.55	454.870	436.840	3,592	161,380,508	2,147	-1,598	0	18
F_PGSUS0523	31.05.2023	462.620	468.640	-1.28 %	-6.02	471.400	455.010	3,271	152,114,370	4,480	1,156	33	18
F_SAHOL0423	28.04.2023	38.200	39.910	-4.28 %	-1.71	42.400	36.970	61,000	238,996,440	71,479	-18,184	0	16
F_SAHOL0523	31.05.2023	39.650	41.410	-4.25 %	-1.76	41.520	38.030	86,858	352,795,179	168,710	25,277	33	16
F_SASA0423	28.04.2023	99.600	104.930	-5.08 %	-5.33	105.030	94.440	17,795	180,934,171	8,090	-7,537	0	18
F_SASA0523	31.05.2023	103.660	108.640	-4.58 %	-4.98	108.800	101.760	23,474	247,753,353	21,905	1,500	33	18
F_SISE0423	28.04.2023	36.860	38.630	-4.58 %	-1.77	39.100	36.330	86,745	331,563,192	63,991	-20,858	0	18
F_SISE0523	31.05.2023	37.990	39.390	-3.55 %	-1.40	39.880	37.370	111,776	435,334,407	152,761	44,133	33	18
F_SKBNK0423	28.04.2023	2.210	2.300	-3.91 %	-0.09	2.310	2.170	92,075	20,748,627	35,695	-29,022	0	19
F_SKBNK0523	31.05.2023	2.290	2.350	-2.55 %	-0.06	2.360	2.280	69,871	16,158,819	63,525	20,445	33	19
F_SOKM0423	28.04.2023	33.240	33.040	0.61 %	0.20	33.400	31.900	11,153	36,608,836	4,153	-2,799	0	17
F_SOKM0523	31.05.2023	33.170	33.630	-1.37 %	-0.46	34.430	32.330	14,790	49,076,380	15,700	4,532	33	17
F_TAVHL0423	28.04.2023	70.450	73.070	-3.59 %	-2.62	73.500	68.950	14,873	105,680,929	9,669	-5,747	0	17
F_TAVHL0523	31.05.2023	72.960	75.630	-3.53 %	-2.67	76.150	72.520	20,230	149,450,783	31,453	10,597	33	17
F_TCELL0423	28.04.2023	33.100	34.840	-4.99 %	-1.74	34.920	32.880	40,219	138,032,313	42,182	-171	0	15
F_TCELL0523	31.05.2023	34.920	36.100	-3.27 %	-1.18	36.180	34.530	48,878	173,824,421	87,489	10,171	33	15
F_THYAO0423	28.04.2023	127.800	130.700	-2.22 %	-2.90	131.740	125.690	37,028	479,917,034	33,053	-11,979	0	17
F_THYAO0523	31.05.2023	133.660	135.270	-1.19 %	-1.61	136.490	131.370	47,655	640,422,459	88,068	12,888	33	17
F_TKFEN0423	28.04.2023	28.800	30.910	-6.83 %	-2.11	30.750	28.640	32,771	97,130,280	12,421	-9,744	0	16
F_TKFEN0523	31.05.2023	28.720	30.620	-6.21 %	-1.90	30.230	28.300	33,344	97,380,774	35,756	7,798	33	16
F_TOASO0423	28.04.2023	192.000	208.290	-7.82 %	-16.29	207.000	187.470	10,713	209,258,810	7,653	-2,950	0	15
F_TOASO0523	31.05.2023	200.350	216.100	-7.29 %	-15.75	216.140	195.900	25,518	519,869,006	20,785	7,378	33	15
F_TSKB0423	28.04.2023	3.930	4.100	-4.15 %	-0.17	4.130	3.900	68,152	27,413,244	56,629	-30,901	0	20
F_TSKB0523	31.05.2023	4.140	4.220	-1.90 %	-0.08	4.240	4.080	87,189	36,255,610	124,808	22,344	33	20
F_TTKOM0423	28.04.2023	16.270	17.090	-4.80 %	-0.82	17.350	15.660	44,253	73,613,053	26,589	-10,134	0	18
F_TTKOM0523	31.05.2023	17.120	17.710	-3.33 %	-0.59	17.820	16.680	46,301	79,898,552	73,560	14,596	33	18
F_TUPRS0423N1	28.04.2023	66.300	69.410	-4.48 %	-3.11	70.830	65.010	6,268	302,612,576	3,888	-2,465	0	16
F_TUPRS0523N1	31.05.2023	69.970	72.420	-3.38 %	-2.45	73.430	68.520	7,718	386,627,031	7,581	2,698	33	16
F_VAKBN0423	28.04.2023	8.600	8.710	-1.26 %	-0.11	8.720	8.150	64,879	54,928,488	31,418	-23,308	0	19
F_VAKBN0523	31.05.2023	8.870	8.930	-0.67 %	-0.06	8.970	8.510	78,841	69,028,639	56,502	34,385	33	19
F_VESTL0423	28.04.2023	41.300	43.290	-4.60 %	-1.99	44.180	40.000	25,274	106,044,515	16,915	-10,261	0	18
F_VESTL0523	31.05.2023	43.100	44.750	-3.69 %	-1.65	45.100	42.070	18,659	81,403,107	30,753	8,897	33	18
F_YKBNK0423	28.04.2023	9.470	9.940	-4.73 %	-0.47	9.970	9.370	227,574	220,862,533	192,874	-38,858	0	17
F_YKBNK0523	31.05.2023	9.890	10.290	-3.89 %	-0.40	10.400	9.800	452,264	456,565,649	853,003	135,782	33	17

\*Takasbank pozisyon limitlerine ulaşmak için [tıklayınız.](#)

**Gedik Yatırım Menkul Değerler A.Ş. - Yatırım Danışmanlığı Birimi**

**Ünvan :** Gedik Yatırım Menkul Değerler A.Ş.

**Adres :** Altayçeşme Mah. Çamlı Sok. Ofis Park Maltepe No:21/4 Kat:10-11-12 Maltepe/İstanbul

**Tel :** (0216) 453 0053

**E-Posta :** vadeli@gedik.com

**\*Gedik Yatırım VİOP Bülteni, Genel Yatırım Tavsiyesi Kapsamında Yatırım Danışmanlığı Birimi Tarafından Hazırlanmaktadır.**

**YASAL UYARI**

Burada yer alan bilgiler Gedik Yatırım tarafından bilgilendirme amacıyla hazırlanmıştır. Yatırım sinyal, bilgi, yorum ve tavsiyeleri yatırım danışmanlığı kapsamında değildir. Yatırım danışmanlığı hizmeti; aracı kurumlar, portföy yönetim şirketleri, mevduat kabul etmeyen bankalar ile müşteri arasında imzalanacak yatırım danışmanlığı sözleşmesi çerçevesinde sunulmaktadır. Burada yer alan sinyal, yorum ve tavsiyeler, herhangi bir yatırım aracının alım satım önerisi ya da getiri vaadi olarak yorumlanmamalıdır. Bu görüşler mali durumunuz ile risk ve getiri tercihlerinize uygun olmayabilir ve sadece burada yer alan bilgilere ve sinyallere dayanarak yatırım kararı verilmesi beklentilerinize uygun sonuçlar doğurmayabilir. Burada yer alan sinyaller, fiyatlar, veriler ve bilgilerin tam ve doğru olduğu garanti edilemez; içerik, haber verilmeksizin değiştirilebilir. Tüm sinyal ve veriler, Gedik Yatırım tarafından güvenilir olduğuna inanılan kaynaklardan alınmıştır. Bu sinyal ve kaynakların kullanılması nedeni ile ortaya çıkabilecek hatalardan ve zararlardan Gedik Yatırım sorumlu değildir.

**Genel Müdürlük**

Altayçeşme Mah. Çamlı Sok. Ofis Park Maltepe No:21/4 Kat:10-11-12 Maltepe/  
İstanbul/Türkiye Tel: (0216) 453 00 00 (pbx) Faks: (0216) 377 11 36

**Alanya**

Şekerhane Mah. 1100 Sok. No: 9 / 206 Alanya / ANTALYA Tel: (0242) 519 23 17 (pbx)  
Faks: (0242) 513 93 81

**Adana-Seyhan**

Çınarlı Mah. Ziyapaşa Bulvarı No: 78 Güneş Ziyapaşa İş Merkezi Kat :5 No :504  
Seyhan/ADANA Tel: (0322) 355 03 50 (pbx) Faks: (0322) 290 35 18

**Ankara - Çankaya**

Simon Bolivar Cad. No: 8/6 Çankaya/ANKARA Tel: (0312) 438 27 00 (pbx) Faks: (0312)  
438 27 47

**Ankara - Kızılay**

Mustafa Kemal Mah. 2157 Sk. Dış Kapı No : 2 İç Kapı No : 11 Çankaya/ ANKARA Tel: (0312)  
232 09 49 (pbx) Faks: (0312) 232 09 49

**Antalya**

Tahıl Pazarı Mah.404 Sok. Hafız Ahmet Bedestenli No: 5/29-30 ANTALYA Tel: (0242) 248  
35 20 (pbx) Faks: (0242) 244 29 10

**Aydın**

Hasanefendi-Ramazan Paşa Mah. İstiklal Cad. Dış Kapı No : 23 İç Kapı No : 1 Efeler/AYDIN  
Tel: (0256) 999 17 87 (pbx) Faks:

**Aydın - Kuşadası**

Türkmen mah. Atatürk Bulvarı Belvü Sitesi C Blok Kat 2 Daire 3 Kuşadası /AYDIN Tel:  
(0256) 618 44 77 (pbx) Faks: (0256) 618 44 91

**Aydın - Nazilli**

Altıntaş Mah. İstasyon Bulvarı No:19 Kat:4 Daire:12 Nazilli / AYDIN Tel: (0256) 314 15 98 (pbx)  
Faks: (0256) 315 88 52

**Bağdat Caddesi Private**

Caddebostan Mah. Kantarcı Rıza Sk. Dış Kapı No:1 K:4 İç Kapı No:8 Kadıköy / İSTANBUL  
Tel: (0216) 453 01 93 (pbx) Faks: (0216) 411 23 54

**Balıkesir**

Eski Kuyumcular Mah. Anafartalar Cad. Acarlar İş Merkezi Dış Kapı No : 23 İç Kapı No : 1  
Karesi - BALIKESİR Tel: (0266) 999 12 40 (pbx) Faks:

**Bandırma**

Dere Mah. Ordu Cad. Kapı No:3 İç Kapı No:2 Bandırma/ BALIKESİR Tel: (0226) 999 10 75  
(pbx) Faks:

**Bodrum**

Çırkan Mah. Atatürk Bul. No: 16 C - İç Kapı Muğla/ BODRUM Tel: (0252) 316 32 70 (pbx)  
Faks: (0252) 316 92 70

**Bursa**

Fethiye Mah. Sanayi Cad., Corner Plus İş Merkezi No:263 Kat:2 D:22/26 Nilüfer/BURSA  
Tel: (0224) 220 51 50 (pbx) Faks: (0224) 220 50 99

**Bursa - Nilüfer**

Oduluk Mah. Liman Cad. No:7 Nilüfer / BURSA Tel: (0224) 275 35 50 (pbx) Faks: (0224) 451  
79 66

**Çanakkale**

Kemalpaşa Mah. Şair Ece Ayhan Meydanı Dış Kapı No: 22 Kat: 2 İç Kapı No:2 Merkez /  
ÇANAKKALE Tel: (0286) 999 17 02 (pbx) Faks:

**Çorlu**

Zafer Mah. Cumhuriyet Bulvarı Dış Kapı No:9T1 İç Kapı No:114 Çorlu TEKİRDAĞ Tel: (0282)  
888 96 20 (pbx) Faks:

**Çorum - Merkez**

Yavruturna Mah. 1. Maliye Sok. No: 1 Kat: 4 D: 22 Çorum Tel: (0364) 211 11 45 (pbx)  
Faks: (0364) 201 05 63

**Denizli - Merkez**

Saraylar Mah. İkinci Ticari Yol Sok. No: 32 Kat: 4 DENİZLİ Tel: (0258) 263 80 15 (pbx) Faks:  
(0258) 241 91 01

**Edirne - Merkez**

Sabuni Mah. Banka Aralığı Sok. Kardeşler İş Merkezi No:10/19 Merkez/EDİRNE Tel:  
(0284) 212 25 30 (pbx) Faks: (0284) 213 37 78

**Elazığ - Merkez**

Yeni Mah. Gazi Cd. No: 28/3 ELAZIĞ Tel: (0424) 233 28 01 (pbx) Faks: (0424) 233 27 35

**Eskişehir - Merkez**

Akarbaşı Mah. Atatürk Bulvarı No : 77 A Odunpazarı / ESKİŞEHİR Tel: (0222) 230 09 08  
(pbx) Faks: (0222) 220 37 02

**Etiler Private**

Etiler Mah. Yıldız Çiçeği Sok. No:11 Beşiktaş/İstanbul Tel: (0212) 999 50 11 (pbx) Faks:

**Gaziantep**

İncili Pınar Mah. Nail Bilen Cad. Uğur Plaza Sitesi Uğur Plaza Blok No: 5 İç Kapı No: 35  
Şehitkamil / Gaziantep Tel: (0342) 909 01 54 (pbx) Faks:

**İstanbul - Ataşehir**

Barbaros Mah. İhlamur Bulvarı Sarkaç Sok. Ağaoglu My Prestige No:1 D: 12-13 Ataşehir/  
İSTANBUL Tel: (0216) 560 37 00 (pbx) Faks: (0216) 688 67 86

**İstanbul - Bakırköy**

Cevizlik Mah. Muhasebeci Sok. Neşe Han No: 1 Kat:3 Bakırköy/İSTANBUL Tel: (0212) 660  
85 25 (pbx) Faks: (0212) 570 03 03

**İstanbul - Kapalıçarşı**

Kürkçüler Sk. No: 25 Eminönü/Kapalıçarşı/İSTANBUL Tel: (0212) 513 40 01 (pbx) Faks:  
(0212) 527 16 86

**İstanbul - Maltepe**

Bağlarbaşı Mah. Bağdat Caddesi. Gedik İş Merkezi A Blok No: 414 Kat: 2 Daire: 22  
İSTANBUL Tel: (0216) 399 00 42 (pbx) Faks: (0216) 399 18 17

**İstanbul - Tophane**

Necatibey Cad. Alipaşa Degirmen Sok. No: 24 34425 Tophane/Karaköy/ İSTANBUL Tel:  
(0212) 251 60 06 (pbx) Faks: (0212) 293 49 03

**İstanbul - Ümraniye**

İnkılap Mah. Küçüksu Cad. Çeşminaz Sok. NO:2/7 Kat:3 Ümraniye Tel: (0216) 461 33 90  
(pbx) Faks: (0216) 328 10 32

**İzmir - Alsancak**

Cumhuriyet Bulvarı Arpacıoğlu Apt. No:139 Kat:3 Alsancak İZMİR Tel: (0232) 465 10 20 (pbx)  
Faks: (0232) 464 66 22

**Karabük - Merkez**

Bayır Mah. Menderes Cad. Çebioğlu Twin Towers B Blok Dış Kapı No :2 İç Kapı No : 107  
Merkez / Karabük Tel: (0370) 502 15 90 (pbx) Faks: (0370) 502 15 93

**Kayseri**

Hunat Mah. Postalar Geçidi Sok. No:1 / 206 Tel: (0352) 221 36 29 (pbx) Faks: (0352) 221 48  
27

**Kocaeli - Gebze**

Hacı Halil Mah. Hükümet Cad. No: 95 Gebze/KOCAELİ Tel: (0262) 642 34 00 (pbx) Faks:  
(0262) 641 82 01

**Kocaeli - İzmit Şubesi**

Körfez Mahallesi Ankara Karayolu Cad. Dış Kapı No : 123/ 2 İç Kapı No : 9 İzmit / Kocaeli Tel:  
(0262) 999 18 14 (pbx) Faks: (0216) 377 11 36

**Konya - Selçuklu**

Beyazıt Mahallesi, Hüsnü Aşk Sok. Bezirci İş Merkezi Kat:4 D:403 Selçuklu / KONYA Tel:  
(0332) 238 59 60 (pbx) Faks: (0332) 238 59 75

**Malatya - Battalgazi**

Büyük Hüseyin Bey Mah. Atatürk Cad. Anadolu İş Merkezi K: 3 No: 23 D: 9-10-11 Battalgazi /  
MALATYA Tel: (0422) 325 62 67 (pbx) Faks: (0422) 322 23 72

**Manisa - Merkez**

Anafartalar Mah. Mustafa Kemal Paşa Cad. Kamil Menteş Apt. No: 34/1 MANISA Tel:  
(0236) 239 42 98 (pbx) Faks: (0236) 239 43 02

**Mersin - Akdeniz**

Mahmudiye Mah. Atatürk Cad. Adil Kanun İş Hanı Kat: 2 Akdeniz / MERSİN Tel: (0324) 238 18  
18 (pbx) Faks: (0324) 231 22 52

**Muğla - Fethiye**

Babataşı Mah. 774. Sok. No.2 Fethiye / Muğla Tel: (0252) 612 07 60 (pbx) Faks: (0252)  
612 36 46

**Sakarya - Adapazarı**

Tiğçılar Mah. Yenicami Sok. Dış Kapı No:5 İç Kapı No: 201 Adapazarı- Sakarya Tel: (0264)  
279 83 89 (pbx) Faks: (0264) 281 03 88

**Samsun - İlkadım**

Kale Mah. Kaptanağa Sok. No: 18/41 Mecit Turan İş Merkezi İlkadım- Samsun Tel: (0362)  
431 63 43 (pbx) Faks: (0362) 431 33 89

**Trabzon - Ortahisar**

Kemer kaya Mah. K.Maraş Cad. Ticaret Mektep Sk. Ustaömeroğlu İş Merkezi No: 9/9  
Ortahisar/TRABZON Tel: (0462) 326 09 97 (pbx) Faks: (0462) 326 38 67

**Uşak - Merkez**

İsmetpaşa Cad. No: 63 K: 2 Mavi Plaza UŞAK Tel: (0276) 227 27 44 (pbx) Faks: (0276)  
227 27 37

**Zonguldak - Ereğli**

Müftü Mahallesi Süheyla Erel Sokak. No:2/1 Ay City İş Merkezi 7. Kat Ofis No:85 Karadeniz  
Ereğli / ZONGULDAK Tel: (0372) 329 10 00 (pbx) Faks: (0372) 316 66 30