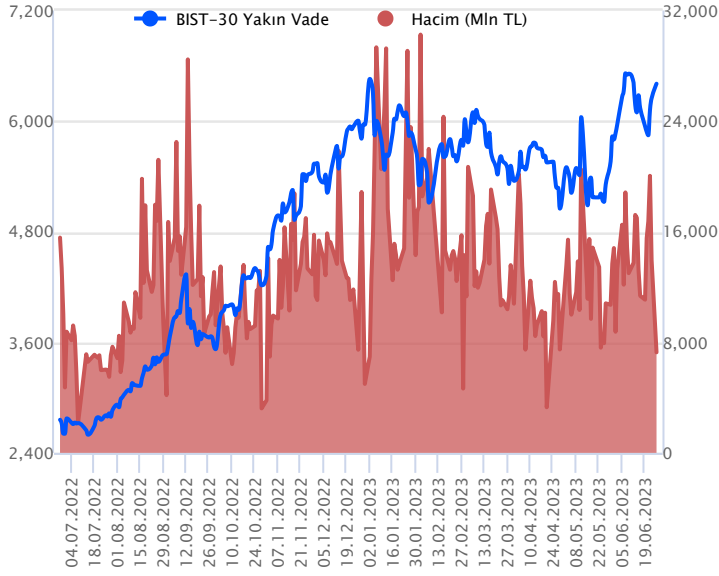


Sözleşme Kodu	Vade Ayı	Uzlaşma Fiyatı	Önceki Uzlaşma Fiyatı	Değişim	Değişim Puanı	Gün İçi Yüksek	Gün İçi Düşük	İşlem Miktarı	İşlem Hacim	Açık Pozisyon	Açık Pozisyon Değişimi	Vadeye Kalan Gün Sayısı	Takasbank Başlangıç Teminatı %
<b>ENDEKS KONTRATLARI</b>													
F_XU0300623	26.06.2023	6,404.75	6,235.00	2.72 %	169.75	6,449.75	6,277.50	113,865.00	7,272,176,245.00	31,956.00	-46,782.00	0	15
F_XU0300823	31.08.2023	6,603.50	6,505.75	1.50 %	97.75	6,695.00	6,495.75	145,386.00	9,589,423,210.00	168,086.00	12,273.00	66	15

## BIST 30 Yakın Vadeli Kontratı



Ağustos vadeli endeks sözleşmesi kısa işlem haftasına pozitif bir başlangıç yaptı. 6.495,75 ile 6.6695 arasında işlem gören sözleşme günü %1,50 yükselişle 6.603,50 uzlaşma fiyatından tamamladı. Akşam seansında yükseliş eğilimi korunarak uzlaşma fiyatına üstünde 6.637,25 seviyesinde kapanış gerçekleşti. Bayram tatili nedeniyle kısa işlem haftasında, bugün piyasalar 12:40'da kapanacaktır. Yurtdışı tarafında, ABD borsaları günü düşüşle kapattı, bugün vadeli alıcılı seyir izliyor. Asya piyasaları karışık seyrederken Avrupa borsalarının güne alıcılı açılış yapması beklenmektedir. Yurtdışı piyasalardan bağımsız iç dinamiklerimizle hareket eden sözleşmenin güne yatay bir başlangıç yapmasını bekliyoruz.

Kısa vadede 6.350 seviyesi üstünde pozitif görünümün devamını beklediğimiz sözleşmede, gün içi yükselişlerde 6.724 direncini takip ediyoruz. 6.724 üstünde kalıcı olması durumunda 6.775 ve 6.815 seviyelerine doğru alımlar güç kazanabilir. Olası kar satışlarında 6.575 ilk desteğimiz olup aşağı kırılması halinde 6.492 bölgesine doğru geri çekilmenin hız kazanması beklenebilir.

## Endeks - 30 Yakın Vade Aracı Kurum Dağılımı Günlük Değişim

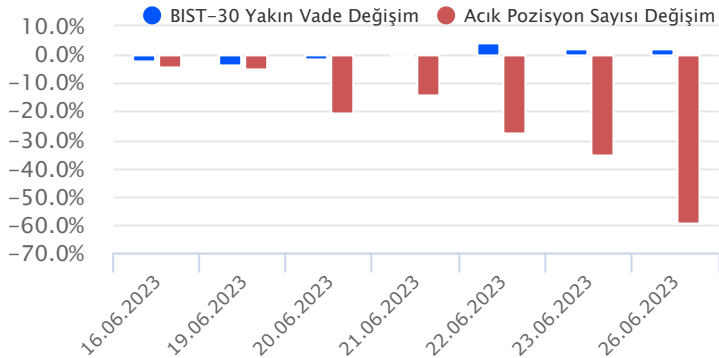
Long			Short		
Kurum	Net Lot	Pay (%)	Kurum	Net Lot	Pay (%)
Teb Yatırım	9.735	34	Yapı Kredi Yatırım	23.848	83
Tacirler Yatırım	3.895	14	QNB Finans Yatırım	1.717	6
Deniz Yatırım	3.792	13	Tera Yatırım	806	3
İş Yatırım	2.262	8	Oyak Yatırım	611	2
Garanti BBVA	2.190	8	Osmanlı Yatırım	438	2
Diğer	6.756	24	Diğer	1.210	4

İlk 5 Kurum Satım Ağırlıklı

## Endeks - 30 Yakın Vade Aracı Kurum Dağılımı Tüm Vade

Long			Short		
Kurum	Net Lot	Pay (%)	Kurum	Net Lot	Pay (%)
Bank of America	12.324	19	Yapı Kredi Yatırım	30.655	47
Tacirler Yatırım	10.605	16	HSBC Yatırım	13.237	20
Ziraat Yatırım	7.425	11	İş Yatırım	6.305	10
Deniz Yatırım	5.916	9	Ak Yatırım	6.214	9
Teb Yatırım	5.866	9	Meksa Yatırım	5.924	9
Diğer	23.835	36	Diğer	3.649	6

İlk 5 Kurum Satım Ağırlıklı

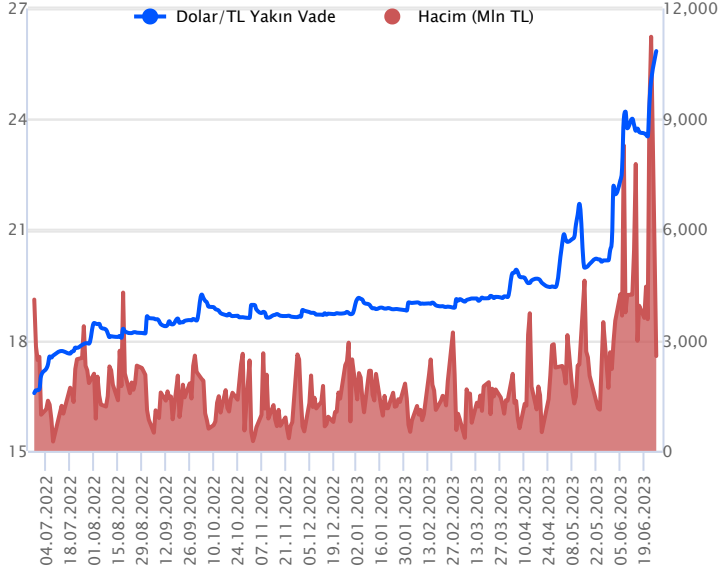


## Fiyat (%) Açık Pozisyon (%) Yorum

Artış	Artış	Yükselişin devamlılığı için sinyal olarak kabul edilebilir.
Artış	Azalış	Yükselişin desteklenmediğini gösterir.
Azalış	Artış	Düşüşlerin devamlılığı için sinyal olarak kabul edilebilir.
Azalış	Azalış	Düşüşlerin desteklenmediğini gösterir.

Sözleşme Kodu	Vade Ayı	Uzlaşma Fiyatı	Önceki Uzlaşma Fiyatı	Değişim	Değişim Puan	Gün İçi Yüksek	Gün İçi Düşük	İşlem Miktarı	İşlem Hacim	Açık Pozisyon	Açık Pozisyon Değişimi	Vadeye Kalan Gün Sayısı	Takasbank Başlangıç Teminatı %
<b>DÖVİZ KONTRATLARI</b>													
F_EURTRY0623	26.06.2023	28.1794	27.2880	3.27 %	0.89	28.2431	27.2500	2,917	81,230,639	2,373	-2,695	0	15
F_EURTRY0723	31.07.2023	28.3017	27.7768	1.89 %	0.52	28.9900	28.1030	5,301	150,859,273	9,567	1,796	35	15
F_EURUSD0623	26.06.2023	1.0903	1.0884	0.17 %	0.00	1.0908	1.0880	1,627	44,772,290	6,932	-1,051	0	4
F_EURUSD0723	31.07.2023	1.0977	1.0953	0.22 %	0.00	1.0989	1.0954	4,610	127,778,208	33,250	1,506	35	4
F_USDTRY0623	26.06.2023	25.8464	25.0397	3.22 %	0.81	25.9508	25.3401	100,190	2,571,916,901	593,936	-38,179	0	15
F_USDTRY0723	31.07.2023	25.7116	25.2964	1.64 %	0.42	26.1500	25.5542	224,568	5,811,685,710	1,000,070	70,991	35	15

## Dolar/TL Yakın Vadeli Kontratı



Temmuz vadeli Dolar/TL sözleşmesi dün 25,5542 ile 26,1500 seviyeleri arasında dalgalanarak günü %1,64'lük yükselişle 25,7116 uzlaşma fiyatından tamamladı. Veri akışı bakımından sakin bir günü geride bıraktık. ABD'de Dallas Fed imalat aktivite endeksi haziranda -29,1 seviyesinden -23,2 seviyesine iyileşme kaydetti. Verinin fiyatlamalara etkisi olmadı diyebiliriz. Geçen haftaki TCMB faiz kararının ardından kurda yükseliş yönünde volatilitenin arttığını söyleyebiliriz. Haftanın ilk işlem gününde de yükseliş eğilimlerinin devam ettiği görüldü. Bugün yurt içerisinde veri akışı sakin seyredecek. ABD tarafında ise dayanıklı mal siparişleri, tüketici güven endeksi ve yeni konut satışları başta olmak üzere yoğun veri akışı takip edilecek. Bugün bayram nedeniyle sözleşme, 09:20 – 12:40 saatleri arası yarım gün işleme açık olacak. ABD verileri vadeli piyasa kapanışı sonrası açıklanacağından vadeli piyasaya etkisini görmeyeceğiz. Dolar/TL spot kuru, bu sabah saat 08:30 itibariyle 26,00 civarlarında hareket ediyor. Dolar endeksi ise 102,58 civarında işlem görüyor. Gelişmekte olan ülke para birimleri ise karışık seyirler izliyor. Kurda artan volatilitenin nedeniyle yatırımcıların aktif kar/alzarar durdur stratejisine bağlı kalmaları önem arz ettiği değerlendiriyoruz.

## Dolar/TL Yakın Vade Aracı Kurum Dağılımı Günlük Değişim

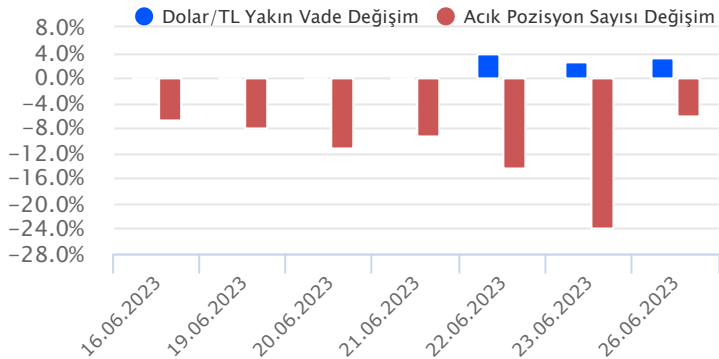
Long			Short		
Kurum	Net Lot	Pay (%)	Kurum	Net Lot	Pay (%)
Bank of America	31.198	28	İş Yatırım	61.987	56
Garanti Banaksı	20.000	18	Denizbank	25.083	23
Teb Yatırım	10.071	9	Deniz Yatırım	16.368	15
Yapı Kredi Yatırım	9.927	9	Burgan Yatırım	2.940	3
İnfo Yatırım	5.128	5	Vakıf Yatırım	1.443	1
Diğer	34.679	31	Diğer	3.182	3

İlk 5 Kurum Satım Ağırlıklı

## Dolar/TL Yakın Vade Aracı Kurum Dağılımı Tüm Vade

Long			Short		
Kurum	Net Lot	Pay (%)	Kurum	Net Lot	Pay (%)
Ak Yatırım	205.645	25	Akbank	477.568	58
Bank of America	117.888	14	Teb Yatırım	63.756	8
Deniz Yatırım	84.105	10	İş Yatırım	55.766	7
Garanti BBVA	53.263	7	Burgan Yatırım	44.829	6
Oyak Yatırım	46.830	6	Finansbank	39.056	5
Diğer	312.634	38	Diğer	139.390	17

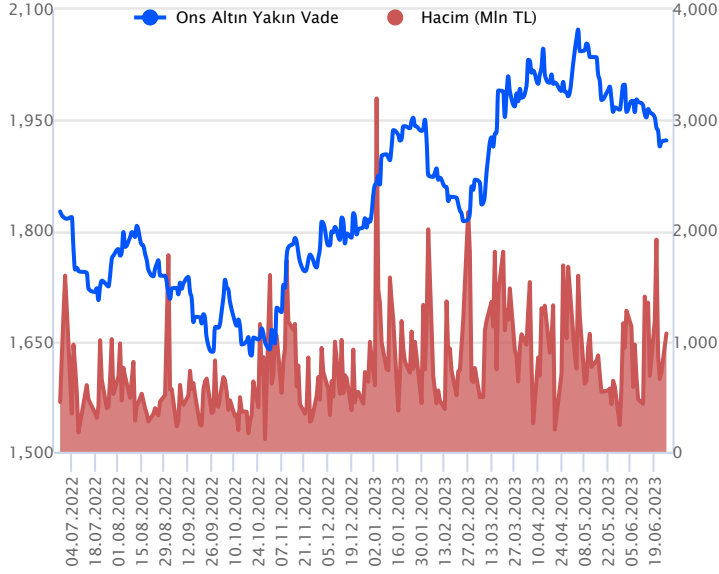
İlk 5 Kurum Satım Ağırlıklı



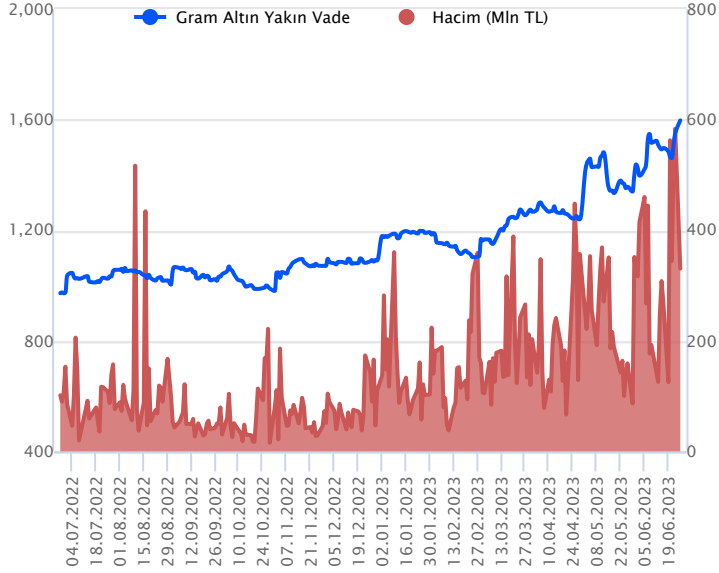
## Fiyat (%) Açık Pozisyon (%) Yorum

Artış	Artış	Yükselişin devamlılığı için sinyal olarak kabul edilebilir.
Artış	Azalış	Yükselişin desteklenmediğini gösterir.
Azalış	Artış	Düşüşlerin devamlılığı için sinyal olarak kabul edilebilir.
Azalış	Azalış	Düşüşlerin desteklenmediğini gösterir.

Sözleşme Kodu	Vade Ayı	Uzlaşma Fiyatı	Önceki Uzlaşma Fiyatı	Değişim	Değişim Puanı	Gün İçi Yüksek	Gün İçi Düşük	İşlem Miktarı	İşlem Hacim	Açık Pozisyon	Açık Pozisyon Değişimi	Vadeye Kalan Gün Sayısı	Takasbank Başlangıç Teminatı %
<b>ALTIN KONTRATLARI</b>													
F_XAUTRYM0623	26.06.2023	1,597.890	1,550.150	3.08 %	47.74	1,610.800	1,565.010	207,803	330,491,396	345,349	-115,122	0	15
F_XAUTRYM0823	31.08.2023	1,658.100	1,626.190	1.96 %	31.91	1,680.800	1,633.440	386,866	643,005,331	977,690	72,523	66	15
F_XAUUSD0623	26.06.2023	1,922.900	1,925.350	-0.13 %	-2.45	1,934.000	1,920.950	21,974	1,070,009,416	25,141	-8,975	0	8
F_XAUUSD0823	31.08.2023	1,961.000	1,956.600	0.22 %	4.40	1,968.600	1,953.050	34,628	1,716,985,600	58,586	20,615	66	8

**ONS ALTIN Yakın Vadeli Kontratı**

Ağustos vadeli ons altın sözleşmesi 1953,05 \$ ile 1968,60 \$ arasında dalgalanarak % 0,22 yükselişle 1961 \$ uzlaşma fiyatından kapattı. Spot piyasada saat 8:00 itibariyle ons altın 1928 \$ bölgesinde işlem görüyor. Bayram tatili nedeniyle 12:40'da işlemlerin biteceği sözleşmede, strateji olarak 1940 \$ stop olmak koşulu ile yükselişlerde 1973\$ yukarı kırılması durumunda alımların güç kazanması beklenebilir ve 1995\$-2005\$ bandı kar al olarak değerlendirilebilir. Olası geri çekilmelerde ise 1940 \$ altında 1920\$-1905\$ bölgesi kar al olarak kullanılabilir, stop 1963 \$. Bu sabah dolar endeksi 102,60 seviyesinde bulunuyor. Sözleşmede olası oynaklığa karşı yatırımcıların aktif bir kar al /zarar durudur seviyesi belirleyerek hareket etmeleri daha sağlıklı olabilir.

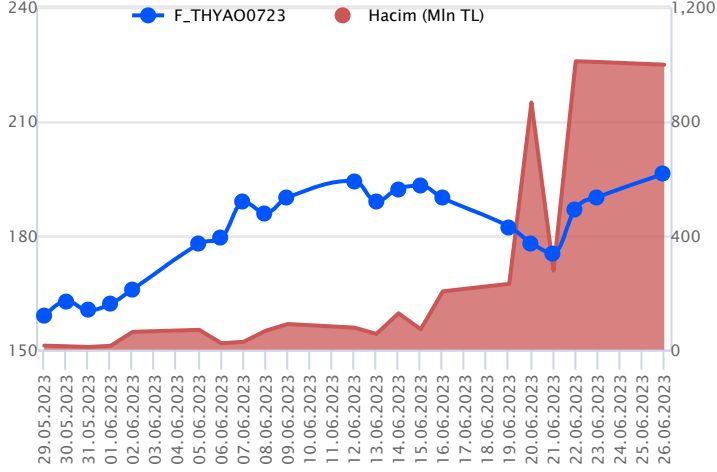
**GRAM ALTIN Yakın Vadeli Kontratı**

Ağustos vadeli gram altın sözleşmesi günü 1633,44 TL ile 1680,80 TL arasında hareket ederek % 1,96 yükselişle 1658,10 TL uzlaşma fiyatından tamamladı. Ons altında yatay hareketler izlenirken TL'nin değer kaybetmesi sözleşme üstünde etkisini gösterdi. Spot piyasada saat 8:00 itibariyle gram altın 1613 TL seviyesinde bulunuyor. Ons altın 1928 ve Dolar/TL kuru 26,00 TL bölgesinde hareket ediyor.Kısa işlem gününde sözleşmeler 12:40'da işleme kapanacaktır. Sözleşmede olası oynaklığa karşı yatırımcıların aktif bir kar al /zarar durudur seviyesi belirleyerek hareket etmeleri daha sağlıklı olabilir.

Sözleşme	Vade Ayı	Son Uzlaşma	Önceki Uzlaşma	Değişim %	Günün Düşüğü	Günün Yükselişi	İşlem Adedi	İşlem Hacmi
<b>PAY VADELİ SÖZLEŞMELERİNDE EN FAZLA İŞLEM GÖRENLER</b>								
F_THYAO0723	31.07.2023	196.100	189.910	3.3 %	189.610	196.310	51,300	999,009,747
F_YKBNK0723	31.07.2023	13.450	13.200	1.9 %	13.410	13.750	585,606	794,696,017
F_AKBNK0723	31.07.2023	21.030	20.390	3.1 %	20.760	21.250	351,299	739,144,976

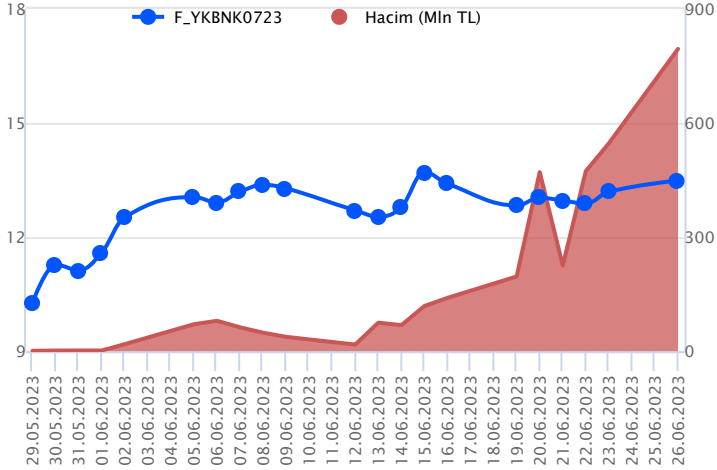
Pay vadeli sözleşmeleri, düşük teminatlarla yüksek tutarlı pozisyonlar almayı mümkün kılar. Pay vadeli sözleşmeleri ile ilgili daha detaylı bilgi almak için Gedik Yatırım VİOP Departmanı ile iletişime geçebilirsiniz.

### F\_THYAO0723 Vadeli Kontratı



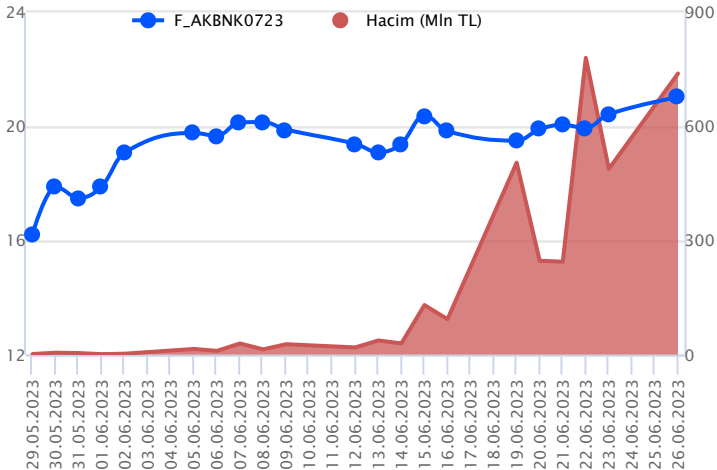
Endekste zirve yenilenirken, Temmuz vadeli THYAO sözleşmesi dün 189,61 TL – 196,31 TL seviyeleri arasında dalgalanarak günü 196,10 TL uzlaşma fiyatından tamamladı. İlk işlem günü alım iştahındaki güç seyirle yukarı yönlü ivmenin korunduğu sözleşmede 195,00 TL üzeri saatlik kapanışlar önemini koruyor. Yükselişlerde tüm zamanların zirvesinin yer aldığı 198,12 TL söz konusu olacak ilk direnç noktasıdır. Devamında yeni zirve arayışı söz konusu olacağından aynı zamanda psikolojik seviye olan 200,00 TL ve 203,42 TL pivot seviyesi önem kazanacaktır. Kar realizasyonlarının yaşanması halinde 195,00 TL altı fiyatlamlarda sırasıyla 192,00 TL – 190,00 TL ve 188,40 TL seviyeleri gündeme gelecektir. Yüksek volatilité nedeniyle alınacak pozisyonlarda temkinli olunması aktif bir stop-loss stratejisine bağlı kalınması faydalı olacaktır.

### F\_YKBNK0723 Vadeli Kontratı



Temmuz vadeli YKBNK pay sözleşmesi dün 13,41 TL ile 13,75 TL seviyeleri arasında dalgalanarak günü %1,89'lük yükselişle 13,45 TL uzlaşma fiyatından tamamladı. Dün BİST 100 endeksi günü %2,69'lük yükselişle tamamlarken, bankacılık endeksi ise %2,79'lük artış kaydetti. Menkul kıymet tesisi yükümlülüğünde yapılan düzenleme sonrası dün boşluklu yükselişle açılan sözleşmede yükselişler açılış fiyatını baz alırsak kalıcılık sağlayamadı. Bugün bayram nedeniyle sözleşme saat 09:20 – 12:40 arası yarım gün işlem görecektir. Yatırımcıların bu hususa dikkat etmesinde fayda var. Yarım gün işlem görecektir sözleşmede gün içerisinde 13,58 TL - 13,75 TL ve 13,87 TL seviyeleri direnç olarak takip edilebilir. Aşağı tarafta ise 13,41 TL – 13,30 TL ve 13,06 TL seviyeleri sıralı destek noktaları olarak takip edilebilir. Kısa bir gün olması nedeniyle gün içerisinde düşük işlem hacmi görülebilir. Buna bağlı olarak anlık volatil hareketler yaşanabilir.

### F\_AKBNK0723 Vadeli Kontratı



Bankacılık sektörüne yönelik gelen hamlelerin ardından sektör pozitif seyrini koruyor. Temmuz Vadeli AKBNK sözleşmesi dün 20,76 TL ve 21,25 TL seviyeleri arasında dalgalanarak günü 21,03 TL uzlaşma fiyatından %3,1'lik kazançla günü tamamladı. Kapanışın 21,00 TL bölgesinde gerçekleşmesini yükselişlerin devamlılığı açısından pozitif değerlendiriyoruz. Yükselişlerde 21,56 TL ve tüm zamanların zirvesinin yer aldığı 22,00 TL seviyesi gündeme gelecek direnç noktalarıdır. Hissede fiyatlamının 21,00 TL'nin altına sarkması halinde 20,76 TL ara desteği öne çıkarken, devamında 20,44 TL ve 20,15 TL takip edilecek destek seviyeleridir. Yüksek seyreden volatilité nedeniyle alınacak pozisyonlarda temkinli olunması aktif bir stop loss stratejisine bağlı kalınması faydalı olacaktır.

## Dayanak Varlıkların Teknik Gösterge Görünümleri

## 20 Gün Ortalama/Fiyat Kesişmesi (YUKARI)

HALKB

## Güç Göstergeleri Olumlu

MGROS

RSI ve Momentum göstergelerine göre olumlu olanlar

## 50 Gün Ortalama/Fiyat Kesişmesi (YUKARI)

Bu şartları sağlayan dayanak varlık bulunmamaktadır.

## MACD

AEFES	ZAYIF AL
ASELS	ZAYIF AL
DOHOL	ZAYIF AL
ENJSA	ZAYIF AL
ENKAI	ZAYIF AL

## 20/50 Gün Ortalama Kesişmesi (YUKARI)

Bu şartları sağlayan dayanak varlık bulunmamaktadır.

## Para Girişi Olan Dayanak Varlıklar

	Kapanış	İşlem Hacmi (Mln TL)
KOZAL	25.06	3,747.42278
TUPRS	79.00	2,906.01257
SASA	57.00	2,564.71219
KRDMD	22.20	2,106.22301
TCELL	36.68	1,899.82964

## Yüksek Hacimliler

	İşlem Hacmi (Mln TL)
XU030	59,227.10
XSD25	35,057.39
X10XB	29,064.01
XLBNK	12,539.67
THYAO	8,934.95

## 20 Gün Ortalama/Fiyat Kesişmesi (AŞAĞI)

Bu şartları sağlayan dayanak varlık bulunmamaktadır.

## Güç Göstergeleri Zayıf

XAU/USD

SASA

AKSEN

RSI ve Momentum göstergelerine göre zayıf olanlar

## 50 Gün Ortalama/Fiyat Kesişmesi (AŞAĞI)

Bu şartları sağlayan dayanak varlık bulunmamaktadır.

## Göstergeleri Dipte Olanlar

XAU/USD

SASA

CCI, RSI, Stochastics, Williams' %R, MFI ve DX göstergelerinin ortalaması en düşük olanlar

## 20/50 Gün Ortalama Kesişmesi (AŞAĞI)

Bu şartları sağlayan dayanak varlık bulunmamaktadır.

## Para Çıkışı Olan Dayanak Varlıklar

	Kapanış	İşlem Hacmi (Mln TL)
Bu şartları sağlayan dayanak varlık bulunmamaktadır.		

## Dayanak Varlıkların Teknik Gösterge Konumları

Kod	5 Günlük H.O	10 Günlük H.O	20 Günlük H.O	50 Günlük H.O	RSI	StochS	MACD	CCI
AEFES	ALIM	ALIM	ALIM	ALIM	ALIM	SATIM	ALIM	ALIM
AKBNK	ALIM	ALIM	ALIM	ALIM	ALIM	SATIM	ALIM	ALIM
AKSEN	ALIM	ALIM	ALIM	ALIM	ALIM	SATIM	SATIM	ALIM
ALARK	ALIM	ALIM	ALIM	ALIM	ALIM	SATIM	SATIM	ALIM
ARCLK	ALIM	ALIM	ALIM	ALIM	ALIM	SATIM	ALIM	ALIM
ASELS	ALIM	ALIM	ALIM	ALIM	ALIM	SATIM	ALIM	ALIM
BIMAS	ALIM	ALIM	ALIM	ALIM	ALIM	SATIM	ALIM	ALIM
CNH/TRY	ALIM	ALIM	ALIM	ALIM	ALIM	SATIM	ALIM	ALIM
DOHOL	ALIM	ALIM	ALIM	ALIM	ALIM	SATIM	ALIM	ALIM
ECILC	ALIM	ALIM	ALIM	ALIM	ALIM	SATIM	ALIM	ALIM
EKGYO	ALIM	ALIM	ALIM	ALIM	ALIM	SATIM	SATIM	ALIM
ENJSA	ALIM	ALIM	ALIM	ALIM	ALIM	SATIM	ALIM	ALIM
ENKAI	ALIM	ALIM	ALIM	ALIM	ALIM	SATIM	ALIM	ALIM
EREGL	ALIM	ALIM	ALIM	ALIM	ALIM	SATIM	SATIM	ALIM
EUR/TRY	ALIM	ALIM	ALIM	ALIM	ALIM	SATIM	ALIM	ALIM
EUR/USD	SATIM	ALIM	ALIM	ALIM	SATIM	ALIM	ALIM	SATIM
FROTO	ALIM	ALIM	ALIM	ALIM	ALIM	SATIM	ALIM	ALIM
GARAN	ALIM	ALIM	ALIM	ALIM	ALIM	SATIM	ALIM	ALIM
GBP/USD	SATIM	ALIM	ALIM	ALIM	SATIM	ALIM	ALIM	SATIM
GUBRF	ALIM	ALIM	ALIM	ALIM	ALIM	SATIM	SATIM	ALIM
HALKB	ALIM	ALIM	ALIM	ALIM	ALIM	SATIM	SATIM	ALIM
HEKTS	ALIM	ALIM	ALIM	ALIM	ALIM	SATIM	SATIM	ALIM
ISCTR	ALIM	ALIM	ALIM	ALIM	ALIM	SATIM	ALIM	ALIM
ISGYO	ALIM	ALIM	ALIM	ALIM	ALIM	SATIM	ALIM	ALIM
KARSN	ALIM	ALIM	ALIM	ALIM	ALIM	SATIM	SATIM	ALIM
KCHOL	ALIM	ALIM	ALIM	ALIM	ALIM	SATIM	ALIM	ALIM
KOZAA	ALIM	ALIM	ALIM	ALIM	ALIM	SATIM	ALIM	ALIM
KOZAL	ALIM	ALIM	ALIM	ALIM	ALIM	SATIM	SATIM	ALIM
KRDMD	ALIM	ALIM	ALIM	ALIM	ALIM	SATIM	ALIM	ALIM
MGROS	ALIM	ALIM	ALIM	ALIM	ALIM	SATIM	ALIM	ALIM
ODAS	ALIM	ALIM	ALIM	ALIM	ALIM	SATIM	SATIM	ALIM
OYAKC	ALIM	ALIM	ALIM	ALIM	ALIM	SATIM	SATIM	ALIM
PETKM	ALIM	ALIM	ALIM	ALIM	ALIM	SATIM	SATIM	ALIM
PGSUS	ALIM	ALIM	ALIM	ALIM	ALIM	SATIM	ALIM	ALIM
RUB/TRY	ALIM	ALIM	ALIM	ALIM	ALIM	SATIM	ALIM	ALIM
SAHOL	ALIM	ALIM	ALIM	ALIM	ALIM	SATIM	ALIM	ALIM
SASA	ALIM	ALIM	ALIM	ALIM	ALIM	SATIM	SATIM	ALIM
SISE	ALIM	ALIM	ALIM	ALIM	ALIM	SATIM	ALIM	ALIM
SKBNK	ALIM	ALIM	ALIM	ALIM	ALIM	SATIM	ALIM	ALIM
SOKM	ALIM	ALIM	ALIM	ALIM	ALIM	SATIM	ALIM	ALIM
TAVHL	ALIM	ALIM	ALIM	ALIM	ALIM	SATIM	ALIM	ALIM
TCELL	ALIM	ALIM	ALIM	ALIM	ALIM	SATIM	SATIM	ALIM
THYAO	ALIM	ALIM	ALIM	ALIM	ALIM	SATIM	ALIM	ALIM
TKFEN	ALIM	ALIM	ALIM	ALIM	ALIM	SATIM	ALIM	ALIM
TOASO	ALIM	ALIM	ALIM	ALIM	ALIM	SATIM	ALIM	ALIM
TSKB	ALIM	ALIM	ALIM	ALIM	ALIM	SATIM	ALIM	ALIM
TTKOM	ALIM	ALIM	ALIM	ALIM	ALIM	SATIM	ALIM	ALIM
TUPRS	ALIM	ALIM	ALIM	ALIM	ALIM	SATIM	ALIM	ALIM
USD/TRY	ALIM	ALIM	ALIM	ALIM	ALIM	SATIM	ALIM	ALIM
VAKBN	ALIM	ALIM	ALIM	ALIM	ALIM	SATIM	SATIM	ALIM
VESTL	ALIM	ALIM	ALIM	ALIM	ALIM	SATIM	ALIM	ALIM
X10XB	ALIM	ALIM	ALIM	ALIM	ALIM	SATIM	ALIM	ALIM
XAU/TRY	ALIM	ALIM	ALIM	ALIM	ALIM	SATIM	ALIM	ALIM
XAU/USD	SATIM	SATIM	SATIM	SATIM	SATIM	SATIM	SATIM	ALIM
XLBNK	ALIM	ALIM	ALIM	ALIM	ALIM	SATIM	ALIM	ALIM
XSD25	ALIM	ALIM	ALIM	ALIM	ALIM	SATIM	ALIM	ALIM
XU030	ALIM	ALIM	ALIM	ALIM	ALIM	SATIM	ALIM	ALIM
YKBNK	ALIM	ALIM	ALIM	ALIM	ALIM	SATIM	ALIM	ALIM

Kod	Destek 3	Destek 2	Destek 1	Kapanış	Pivot	Direnç 1	Direnç 2	Direnç 3
	<b>DESTEKLER</b>				<b>DİRENÇLER</b>			
F_AEFES0723	65.70	66.48	67.59	<b>68.70</b>	<b>68.37</b>	69.48	70.26	71.37
F_AEFES0823	69.06	69.70	70.76	<b>71.81</b>	<b>71.40</b>	72.46	73.10	74.16
F_AKBNK0723	20.29	20.52	20.78	<b>21.03</b>	<b>21.01</b>	21.27	21.50	21.76
F_AKBNK0823	20.73	21.06	21.53	<b>21.99</b>	<b>21.86</b>	22.33	22.66	23.13
F_AKSEN0723	31.00	31.54	32.01	<b>32.49</b>	<b>32.55</b>	33.02	33.56	34.03
F_AKSEN0823	32.96	33.36	33.70	<b>34.04</b>	<b>34.10</b>	34.44	34.84	35.18
F_ALARK0723	73.63	74.67	75.70	<b>76.74</b>	<b>76.74</b>	77.77	78.81	79.84
F_ALARK0823	78.97	79.48	79.99	<b>80.50</b>	<b>80.50</b>	81.01	81.52	82.03
F_ARCLK0723	119.68	122.91	127.53	<b>132.15</b>	<b>130.76</b>	135.38	138.61	143.23
F_ARCLK0823	126.44	129.35	134.17	<b>138.99</b>	<b>137.08</b>	141.90	144.81	149.63
F_ASELS0723	52.27	53.19	54.88	<b>56.57</b>	<b>55.80</b>	57.49	58.41	60.10
F_ASELS0823	54.09	55.04	56.96	<b>58.87</b>	<b>57.91</b>	59.83	60.78	62.70
F_BIMAS0723	164.14	166.68	170.02	<b>173.36</b>	<b>172.56</b>	175.90	178.44	181.78
F_BIMAS0823	175.19	176.59	179.41	<b>182.22</b>	<b>180.81</b>	183.63	185.03	187.85
F_CNHTRY0723	3.52	3.53	3.55	<b>3.57</b>	<b>3.56</b>	3.58	3.59	3.61
F_CNHTRY0823	3.62	3.62	3.62	<b>3.62</b>	<b>3.62</b>	3.62	3.62	3.62
F_DOHOL0723	9.53	9.71	9.91	<b>10.10</b>	<b>10.09</b>	10.29	10.47	10.67
F_DOHOL0823	8.93	9.38	9.96	<b>10.55</b>	<b>10.41</b>	10.99	11.44	12.02
F_ECILC0723	32.54	33.67	35.93	<b>38.18</b>	<b>37.06</b>	39.32	40.45	42.71
F_ECILC0823	33.84	35.00	37.08	<b>39.15</b>	<b>38.24</b>	40.32	41.48	43.56
F_EKGYO0723	7.17	7.30	7.48	<b>7.66</b>	<b>7.61</b>	7.79	7.92	8.10
F_EKGYO0823	7.49	7.64	7.85	<b>8.05</b>	<b>8.00</b>	8.21	8.36	8.57
F_ENJSA0723	32.67	33.16	34.00	<b>34.85</b>	<b>34.49</b>	35.33	35.82	36.66
F_ENJSA0823	33.65	34.23	34.82	<b>35.40</b>	<b>35.40</b>	35.99	36.57	37.16
F_ENKAI0723	28.12	28.64	29.39	<b>30.15</b>	<b>29.91</b>	30.66	31.18	31.93
F_ENKAI0823	29.78	30.29	30.83	<b>31.37</b>	<b>31.34</b>	31.88	32.39	32.93
F_EREGL0723	35.98	36.42	37.05	<b>37.69</b>	<b>37.49</b>	38.12	38.56	39.19
F_EREGL0823	38.32	38.60	38.97	<b>39.35</b>	<b>39.25</b>	39.62	39.90	40.27
F_EURTRY0723	27.03	27.57	27.92	<b>28.27</b>	<b>28.45</b>	28.81	29.34	29.69
F_EURTRY0823	27.85	28.22	28.61	<b>28.99</b>	<b>28.98</b>	29.37	29.74	30.13
F_EURUSD0723	1.09	1.09	1.09	<b>1.10</b>	<b>1.10</b>	1.10	1.10	1.10
F_EURUSD0823	1.09	1.10	1.10	<b>1.10</b>	<b>1.10</b>	1.11	1.11	1.11
F_FROTO0723	724.12	740.61	758.80	<b>776.98</b>	<b>775.29</b>	793.48	809.97	828.16
F_FROTO0823	767.98	779.19	794.59	<b>810.00</b>	<b>805.80</b>	821.20	832.41	847.81
F_GARAN0723	32.23	32.75	33.04	<b>33.34</b>	<b>33.56</b>	33.85	34.37	34.66
F_GARAN0823	33.13	33.87	34.39	<b>34.91</b>	<b>35.13</b>	35.65	36.39	36.91
F_GBPUSD0723	1.26	1.27	1.27	<b>1.27</b>	<b>1.27</b>	1.28	1.28	1.28
F_GBPUSD0823	1.25	1.26	1.27	<b>1.28</b>	<b>1.28</b>	1.29	1.29	1.30
F_GUBRF0723	257.73	263.99	273.49	<b>283.00</b>	<b>279.75</b>	289.25	295.51	305.01
F_GUBRF0823	285.32	287.38	289.91	<b>292.44</b>	<b>291.97</b>	294.50	296.56	299.09
F_HALKB0723	12.45	12.66	12.82	<b>12.97</b>	<b>13.03</b>	13.19	13.40	13.56
F_HALKB0823	13.36	13.43	13.50	<b>13.58</b>	<b>13.57</b>	13.64	13.71	13.78
F_HEKTS0723	28.53	29.06	29.63	<b>30.20</b>	<b>30.16</b>	30.73	31.26	31.83
F_HEKTS0823	29.31	29.92	30.28	<b>30.65</b>	<b>30.89</b>	31.25	31.86	32.22
F_ISCTR0723	13.58	13.97	14.22	<b>14.48</b>	<b>14.61</b>	14.86	15.25	15.50
F_ISCTR0823	14.51	14.71	14.93	<b>15.15</b>	<b>15.13</b>	15.35	15.55	15.77
F_ISGYO0723	9.66	9.93	10.45	<b>10.96</b>	<b>10.72</b>	11.24	11.51	12.03
F_ISGYO0823	10.37	10.57	10.99	<b>11.40</b>	<b>11.19</b>	11.61	11.81	12.23
F_KARSN0723	8.92	9.05	9.28	<b>9.50</b>	<b>9.41</b>	9.64	9.77	10.00
F_KARSN0823	9.62	9.69	9.80	<b>9.90</b>	<b>9.87</b>	9.98	10.05	10.16
F_KCHOL0723	105.26	105.88	106.74	<b>107.60</b>	<b>107.36</b>	108.22	108.84	109.70
F_KCHOL0823	108.73	110.16	111.33	<b>112.50</b>	<b>112.76</b>	113.93	115.36	116.53
F_KOZAA0723	47.49	49.13	51.14	<b>53.14</b>	<b>52.78</b>	54.79	56.43	58.44
F_KOZAA0823	39.79	43.75	49.55	<b>55.35</b>	<b>53.51</b>	59.31	63.27	69.07
F_KOZAL0723	22.09	22.97	24.31	<b>25.65</b>	<b>25.19</b>	26.53	27.41	28.75
F_KOZAL0823	22.78	23.65	25.05	<b>26.46</b>	<b>25.92</b>	27.32	28.19	29.59
F_KRDMD0723	20.58	21.13	21.97	<b>22.80</b>	<b>22.52</b>	23.36	23.91	24.75
F_KRDMD0823	21.95	22.37	23.05	<b>23.72</b>	<b>23.47</b>	24.15	24.57	25.25
F_MGROS0723	204.29	207.75	213.79	<b>219.84</b>	<b>217.25</b>	223.29	226.75	232.79
F_MGROS0823	212.55	215.68	220.60	<b>225.51</b>	<b>223.73</b>	228.65	231.78	236.70
F_ODAS0723	6.47	6.60	6.84	<b>7.09</b>	<b>6.97</b>	7.21	7.34	7.58
F_ODAS0823	6.95	7.04	7.18	<b>7.32</b>	<b>7.27</b>	7.41	7.50	7.64
F_OYAKC0723	39.61	40.00	40.51	<b>41.01</b>	<b>40.90</b>	41.41	41.80	42.31
F_OYAKC0823	41.49	41.94	42.47	<b>43.00</b>	<b>42.92</b>	43.45	43.90	44.43
F_PETKM0723	14.32	14.53	14.89	<b>15.24</b>	<b>15.10</b>	15.46	15.67	16.03
F_PETKM0823	14.91	15.12	15.52	<b>15.93</b>	<b>15.73</b>	16.13	16.34	16.74

Kod	Destek 3	Destek 2	Destek 1	Kapanış	Pivot	Direnç 1	Direnç 2	Direnç 3
	<b>DESTEKLER</b>				<b>DİRENÇLER</b>			
F_PGSUS0723	608.69	613.93	622.21	<b>630.49</b>	<b>627.45</b>	635.73	640.97	649.25
F_PGSUS0823	631.61	636.86	647.38	<b>657.89</b>	<b>652.63</b>	663.15	668.40	678.92
F_SAHOL0723	46.54	47.23	47.72	<b>48.21</b>	<b>48.41</b>	48.90	49.59	50.08
F_SAHOL0823	41.20	43.66	47.13	<b>50.60</b>	<b>49.59</b>	53.06	55.52	58.99
F_SASA0723N1	52.53	53.77	55.31	<b>56.85</b>	<b>56.55</b>	58.09	59.33	60.87
F_SASA0823	54.87	55.86	57.72	<b>59.59</b>	<b>58.71</b>	60.57	61.56	63.42
F_SISE0723	43.77	44.29	45.01	<b>45.73</b>	<b>45.53</b>	46.25	46.77	47.49
F_SISE0823	45.77	46.38	47.07	<b>47.75</b>	<b>47.68</b>	48.37	48.98	49.67
F_SKBK0723	2.57	2.62	2.69	<b>2.75</b>	<b>2.74</b>	2.81	2.86	2.93
F_SKBK0823	2.74	2.77	2.82	<b>2.86</b>	<b>2.85</b>	2.90	2.93	2.98
F_SOKM0723	32.99	33.35	33.91	<b>34.47</b>	<b>34.27</b>	34.83	35.19	35.75
F_SOKM0823	33.23	34.04	35.17	<b>36.30</b>	<b>35.98</b>	37.11	37.92	39.05
F_TAVHL0723	92.01	93.01	94.09	<b>95.16</b>	<b>95.09</b>	96.17	97.17	98.25
F_TAVHL0823	98.17	98.89	99.44	<b>100.00</b>	<b>100.16</b>	100.71	101.43	101.98
F_TCELL0723	34.48	35.42	36.43	<b>37.45</b>	<b>37.37</b>	38.38	39.32	40.33
F_TCELL0823	36.00	37.14	38.22	<b>39.30</b>	<b>39.36</b>	40.44	41.58	42.66
F_THYAO0723	185.10	187.36	191.80	<b>196.25</b>	<b>194.06</b>	198.50	200.76	205.20
F_THYAO0823	193.93	196.32	201.09	<b>205.85</b>	<b>203.48</b>	208.25	210.64	215.41
F_TKFEN0723	37.90	38.46	38.83	<b>39.20</b>	<b>39.39</b>	39.76	40.32	40.69
F_TKFEN0823	39.18	40.17	41.47	<b>42.78</b>	<b>42.46</b>	43.76	44.75	46.05
F_TOASO0723	222.52	228.35	238.83	<b>249.30</b>	<b>244.66</b>	255.14	260.97	271.45
F_TOASO0823	237.47	242.23	251.47	<b>260.70</b>	<b>256.23</b>	265.47	270.23	279.47
F_TSKB0723	4.45	4.53	4.61	<b>4.69</b>	<b>4.69</b>	4.77	4.85	4.93
F_TSKB0823	4.66	4.74	4.80	<b>4.85</b>	<b>4.88</b>	4.94	5.02	5.08
F_TTKOM0723	18.40	19.10	20.13	<b>21.16</b>	<b>20.83</b>	21.86	22.56	23.59
F_TTKOM0823	19.74	20.25	21.27	<b>22.29</b>	<b>21.78</b>	22.80	23.31	24.33
F_TUPRS0723	76.00	77.30	78.36	<b>79.42</b>	<b>79.66</b>	80.72	82.02	83.08
F_TUPRS0823	81.22	82.21	82.88	<b>83.55</b>	<b>83.87</b>	84.54	85.53	86.20
F_USDTRY0723	24.87	25.21	25.47	<b>25.72</b>	<b>25.81</b>	26.06	26.40	26.66
F_USDTRY0823	25.25	25.61	25.89	<b>26.16</b>	<b>26.25</b>	26.52	26.89	27.16
F_VAKBN0723	9.40	9.73	10.03	<b>10.34</b>	<b>10.36</b>	10.66	10.99	11.29
F_VAKBN0823	10.12	10.40	10.60	<b>10.81</b>	<b>10.88</b>	11.08	11.36	11.56
F_VESTL0723	49.09	50.17	52.32	<b>54.47</b>	<b>53.40</b>	55.55	56.63	58.78
F_VESTL0823	52.38	53.12	54.58	<b>56.05</b>	<b>55.32</b>	56.78	57.52	58.98
F_X10XB0823	6,580.42	6,923.33	7,609.17	<b>8,295.00</b>	<b>7,952.08</b>	8,637.92	8,980.83	9,666.67
F_X10XB1023	8,915.00	8,915.00	8,915.00	<b>8,915.00</b>	<b>8,915.00</b>	8,915.00	8,915.00	8,915.00
F_XAUTRYM0823	1,585.13	1,609.28	1,632.49	<b>1,655.69</b>	<b>1,656.64</b>	1,679.85	1,704.00	1,727.21
F_XAUTRYM1023	1,680.43	1,700.26	1,730.40	<b>1,760.54</b>	<b>1,750.23</b>	1,780.37	1,800.20	1,830.34
F_XAUUSD0823	1,935.15	1,944.10	1,950.70	<b>1,957.30</b>	<b>1,959.65</b>	1,966.25	1,975.20	1,981.80
F_XAUUSD1023	1,965.60	1,973.70	1,980.80	<b>1,987.90</b>	<b>1,988.90</b>	1,996.00	2,004.10	2,011.20
F_XLBNK0823	4,982.67	5,061.33	5,115.67	<b>5,170.00</b>	<b>5,194.33</b>	5,248.67	5,327.33	5,381.67
F_XLBNK1023	5,437.50	5,437.50	5,437.50	<b>5,437.50</b>	<b>5,437.50</b>	5,437.50	5,437.50	5,437.50
F_XU0300823	6,324.42	6,410.08	6,523.67	<b>6,637.25</b>	<b>6,609.33</b>	6,722.92	6,808.58	6,922.17
F_XU0301023	6,902.83	6,940.17	7,004.58	<b>7,069.00</b>	<b>7,041.92</b>	7,106.33	7,143.67	7,208.08
F_YKBNK0723	13.01	13.21	13.35	<b>13.49</b>	<b>13.55</b>	13.69	13.89	14.03
F_YKBNK0823	12.95	13.32	13.63	<b>13.93</b>	<b>14.00</b>	14.31	14.68	14.99



Sözleşme Kodu	Vade Ayı	Uzlaşma Fiyatı	Önceki Uzlaşma Fiyatı	Değişim	Değişim Puan	Gün İçi Yüksek	Gün İçi Düşük	İşlem Miktarı	İşlem Hacim	Açık Pozisyon	Açık Pozisyon Değişimi	Vadeye Kalan Gün Sayısı	Takasbank Başlangıç Teminatı %
<b>ENDEKS KONTRATLARI</b>													
F_XU0300623	26.06.2023	6,404.75	6,235.00	2.72 %	169.75	6,449.75	6,277.50	113,865.00	7,272,176,245.00	31,956.00	-46,782.00	0	15
F_XU0300823	31.08.2023	6,603.50	6,505.75	1.50 %	97.75	6,695.00	6,495.75	145,386.00	9,589,423,210.00	168,086.00	12,273.00	66	15
F_XU0301023	31.10.2023	7,035.25	6,981.75	0.77 %	53.50	7,079.25	6,977.50	536.00	37,736,215.00	422.00	107.00	127	15
F_XU0301223	29.12.2023	7,603.00	7,539.25	0.85 %	63.75	7,640.00	7,545.25	67.00	5,096,575.00	730.00	22.00	186	15
<b>DÖVİZ KONTRATLARI</b>													
F_CNHTRY0623	26.06.2023	3.5109	3.5109	0.00 %	0.00	3.5495	3.4742	33	1,158,608	1	-3	0	15
F_CNHTRY0723	31.07.2023	3.5651	3.5411	0.68 %	0.02	3.5744	3.5456	20	713,024	4	-2	35	15
F_EURTRY0623	26.06.2023	28.1794	27.2880	3.27 %	0.89	28.2431	27.2500	2,917	81,230,639	2,373	-2,695	0	15
F_EURTRY0723	31.07.2023	28.3017	27.7768	1.89 %	0.52	28.9900	28.1030	5,301	150,859,273	9,567	1,796	35	15
F_EURUSD0623	26.06.2023	1.0903	1.0884	0.17 %	0.00	1.0908	1.0880	1,627	44,772,290	6,932	-1,051	0	4
F_EURUSD0723	31.07.2023	1.0977	1.0953	0.22 %	0.00	1.0989	1.0954	4,610	127,778,208	33,250	1,506	35	4
F_GBPUSD0623	26.06.2023	1.2726	1.2717	0.07 %	0.00	1.2720	1.2714	7	224,800	15	0	0	5
F_GBPUSD0723	31.07.2023	1.2717	1.2733	-0.13 %	0.00	1.2768	1.2702	21	675,014	114	-4	35	5
F_RUBTRY0623	26.06.2023	0.0000	0.0000	0.00 %	0.00	0.0000	0.0000					0	23
F_RUBTRY0723	31.07.2023	0.0000	0.0000	0.00 %	0.00	0.0000	0.0000					35	23
F_USDTRY0623	26.06.2023	25.8464	25.0397	3.22 %	0.81	25.9508	25.3401	100,190	2,571,916,901	593,936	-38,179	0	15
F_USDTRY0723	31.07.2023	25.7116	25.2964	1.64 %	0.42	26.1500	25.5542	224,568	5,811,685,710	1,000,070	70,991	35	15
F_P_USDTRY0623	26.06.2023	0.0000	0.0000	0.00 %	0.00	0.0000	0.0000					0	15
F_P_USDTRY0723	31.07.2023	0.0000	0.0000	0.00 %	0.00	0.0000	0.0000					35	15
<b>KIYMETLİ MADEN KONTRATLARI</b>													
F_XAUTRYM0623	26.06.2023	1,597.890	1,550.150	3.08 %	47.74	1,610.800	1,565.010	207,803	330,491,396	345,349	-115,122	0	15
F_XAUTRYM0823	31.08.2023	1,658.100	1,626.190	1.96 %	31.91	1,680.800	1,633.440	386,866	643,005,331	977,690	72,523	66	15
F_XAUUSD0623	26.06.2023	1,922.900	1,925.350	-0.13 %	-2.45	1,934.000	1,920.950	21,974	1,070,009,416	25,141	-8,975	0	8
F_XAUUSD0823	31.08.2023	1,961.000	1,956.600	0.22 %	4.40	1,968.600	1,953.050	34,628	1,716,985,600	58,586	20,615	66	8
<b>PAY VADELİ</b>													
F_AEFES0623	26.06.2023	66.800	66.250	0.83 %	0.55	67.370	65.250	5,417	36,049,914	7,806	-2,330	0	17
F_AEFES0723	31.07.2023	68.610	68.290	0.47 %	0.32	69.150	67.260	8,238	56,344,931	20,336	2,822	35	17
F_AKBNK0623	26.06.2023	20.420	19.800	3.13 %	0.62	20.740	20.100	218,682	447,923,769	218,421	-61,649	0	17
F_AKBNK0723	31.07.2023	21.030	20.390	3.14 %	0.64	21.250	20.760	351,299	739,144,976	645,563	41,437	35	17
F_AKSEN0623	26.06.2023	32.420	31.300	3.58 %	1.12	32.290	31.070	10,097	32,157,458	10,571	1,445	0	15
F_AKSEN0723	31.07.2023	32.500	32.220	0.87 %	0.28	33.080	32.070	16,604	54,015,588	19,954	3,579	35	15
F_ALARK0623	26.06.2023	74.750	73.830	1.25 %	0.92	75.620	73.760	6,346	47,551,384	9,420	-2,501	0	15
F_ALARK0723	31.07.2023	76.830	75.970	1.13 %	0.86	77.770	75.700	8,176	62,789,573	24,221	2,884	35	15
F_ARCLK0623	26.06.2023	128.500	122.890	4.57 %	5.61	130.730	123.160	5,483	69,621,964	3,597	-126	0	16
F_ARCLK0723	31.07.2023	131.920	126.250	4.49 %	5.67	133.990	126.140	14,076	183,832,415	10,550	2,367	35	16
F_ASELS0623	26.06.2023	54.850	52.960	3.57 %	1.89	55.060	52.280	25,745	138,948,890	26,338	-5,369	0	17
F_ASELS0723	31.07.2023	56.560	54.340	4.09 %	2.22	56.720	54.110	48,936	270,961,627	60,308	7,610	35	17
F_BIMAS0623	26.06.2023	172.000	168.380	2.15 %	3.62	172.890	167.190	6,369	108,194,176	11,092	-1,770	0	14
F_BIMAS0723	31.07.2023	173.430	171.850	0.92 %	1.58	175.100	169.220	8,542	147,223,970	23,521	2,984	35	14
F_DOHOL0623	26.06.2023	9.840	9.640	2.07 %	0.20	10.020	9.610	63,879	63,131,129	82,927	-21,447	0	17
F_DOHOL0723	31.07.2023	10.110	9.910	2.02 %	0.20	10.280	9.900	136,399	138,449,560	302,353	33,547	35	17
F_ECILC0623	26.06.2023	37.000	33.920	9.08 %	3.08	37.200	33.930	11,389	40,790,980	5,947	-908	0	16
F_ECILC0723	31.07.2023	38.140	34.820	9.53 %	3.32	38.200	34.810	19,327	71,341,008	26,718	4,461	35	16
F_EKGYO0623	26.06.2023	7.450	7.280	2.34 %	0.17	7.540	7.230	204,700	151,617,106	80,052	-58,615	0	19
F_EKGYO0723	31.07.2023	7.670	7.490	2.40 %	0.18	7.740	7.430	358,289	272,732,068	361,639	115,445	35	19
F_ENJSA0623	26.06.2023	33.680	32.740	2.87 %	0.94	33.950	32.190	10,922	36,281,659	17,831	-6,003	0	17
F_ENJSA0723	31.07.2023	34.830	33.640	3.54 %	1.19	34.970	33.640	17,851	60,958,006	42,017	3,207	35	17
F_ENKAI0623	26.06.2023	29.380	28.760	2.16 %	0.62	29.600	28.050	25,027	72,717,492	20,790	-3,963	0	16
F_ENKAI0723	31.07.2023	30.140	29.560	1.96 %	0.58	30.420	29.150	29,160	86,935,184	38,453	10,470	35	16
F_EREGL0623	26.06.2023	36.840	36.030	2.25 %	0.81	36.940	36.070	48,811	178,569,667	43,709	-8,817	0	17
F_EREGL0723	31.07.2023	37.600	36.980	1.68 %	0.62	37.920	36.850	82,636	308,829,164	121,754	16,848	35	17
F_FROTO0623	26.06.2023	765.000	750.630	1.91 %	14.37	788.990	734.660	1,747	133,525,403	1,878	3	0	17
F_FROTO0723	31.07.2023	775.360	770.620	0.62 %	4.74	791.790	757.110	2,270	176,099,993	2,717	351	35	17
F_GARAN0623	26.06.2023	32.500	31.630	2.75 %	0.87	33.260	32.390	75,814	248,223,631	57,917	-22,670	0	17
F_GARAN0723	31.07.2023	33.340	32.570	2.36 %	0.77	34.070	33.260	122,005	409,664,967	261,712	4,961	35	17
F_GUBRF0623	26.06.2023	271.500	265.950	2.09 %	5.55	273.440	266.060	9,961	269,346,192	32,420	-2,116	0	20
F_GUBRF0723	31.07.2023	281.460	276.860	1.66 %	4.60	286.000	270.240	11,044	309,772,667	130,720	2,284	35	20
F_HALKB0623	26.06.2023	12.680	12.380	2.42 %	0.30	12.880	11.660	30,064	38,160,019	21,285	-12,986	0	19
F_HALKB0723	31.07.2023	12.950	12.720	1.81 %	0.23	13.250	12.880	50,032	65,097,022	45,829	5,648	35	19
F_HEKTS0623	26.06.2023	30.320	29.560	2.57 %	0.76	31.120	26.710	26,158	78,745,874	24,307	-2,503	0	17
F_HEKTS0723	31.07.2023	30.170	30.030	0.47 %	0.14	30.690	29.590	38,437	116,425,876	36,629	8,630	35	17
F_ISCTR0623	26.06.2023	14.050	13.640	3.01 %	0.41	14.800	13.910	226,065	318,816,815	207,704	-56,379	0	19
F_ISCTR0723	31.07.2023	14.500	14.050	3.20 %	0.45	14.990	14.350	378,865	549,246,702	614,777	108,416	35	19
F_ISGYO0623	26.06.2023	10.620	10.090	5.25 %	0.53	10.850	9.900	35,838	36,767,807	37,334	-5,738	0	17
F_ISGYO0723	31.07.2023	10.910	10.390	5.00 %	0.52	11.000	10.210	55,728	59,142,114	152,329	35,125	35	17
F_KARSN0623	26.06.2023	9.230	8.870	4.06 %	0.36	9.300	8.800	21,900	19,942,733	17,895	-3,631	0	17
F_KARSN0723	31.07.2023	9.500	9.070	4.74 %	0.43	9.550	9.190	47,376	44,405,861	35,925	17,194	35	17

Sözleşme Kodu	Vade Ayı	Uzlaşma Fiyatı	Önceki Uzlaşma Fiyatı	Değişim	Değişim Puan	Gün İçi Yüksek	Gün İçi Düşük	İşlem Miktarı	İşlem Hacim	Açık Pozisyon	Açık Pozisyon Değişimi	Vadeye Kalan Gün Sayısı	Takasbank Başlangıç Teminatı %
<b>PAY VADELİ</b>													
F_KCHOL0623	26.06.2023	104.900	103.640	1.22 %	1.26	105.400	102.700	24,236	253,916,550	60,735	-1,807	0	16
F_KCHOL0723	31.07.2023	107.570	106.620	0.89 %	0.95	107.980	106.500	46,029	494,381,539	91,348	-152	35	16
F_KOZAA0623	26.06.2023	51.650	49.730	3.86 %	1.92	53.070	49.480	29,805	152,314,863	26,332	-5,505	0	18
F_KOZAA0723	31.07.2023	53.080	51.170	3.73 %	1.91	54.430	50.780	57,981	304,728,257	92,660	8,569	35	18
F_KOZAL0623	26.06.2023	25.060	23.530	6.50 %	1.53	25.480	23.350	80,383	195,314,048	46,484	-13,739	0	19
F_KOZAL0723	31.07.2023	25.670	24.060	6.69 %	1.61	26.070	23.850	148,412	372,917,577	90,062	37,379	35	19
F_KRDMD0623	26.06.2023	22.200	21.190	4.77 %	1.01	22.480	21.100	97,979	213,081,140	46,982	-21,510	0	20
F_KRDMD0723	31.07.2023	22.780	21.820	4.40 %	0.96	23.080	21.690	181,668	407,513,226	167,122	45,916	35	20
F_MGROS0623	26.06.2023	213.700	206.810	3.33 %	6.89	215.100	205.450	2,408	50,788,049	1,389	-597	0	18
F_MGROS0723	31.07.2023	219.160	212.100	3.33 %	7.06	220.700	211.200	2,661	57,580,727	3,604	846	35	18
F_ODAS0623	26.06.2023	6.840	6.560	4.27 %	0.28	6.900	6.520	109,732	74,045,115	68,435	-47,963	0	17
F_ODAS0723	31.07.2023	7.060	6.770	4.28 %	0.29	7.090	6.720	249,500	173,415,619	322,586	107,154	35	17
F_OYAKC0623	26.06.2023	40.140	39.180	2.45 %	0.96	40.260	38.810	8,914	35,581,150	3,236	-3,339	0	19
F_OYAKC0723	31.07.2023	41.150	40.190	2.39 %	0.96	41.300	40.400	17,935	73,554,912	18,559	6,273	35	19
F_PETKM0623	26.06.2023	14.810	14.320	3.42 %	0.49	14.880	14.380	58,263	85,518,145	59,712	-21,395	0	17
F_PETKM0723	31.07.2023	15.220	14.720	3.40 %	0.50	15.320	14.750	147,455	222,680,601	250,254	45,257	35	17
F_PGSUS0623	26.06.2023	611.600	605.210	1.06 %	6.39	617.770	603.400	1,875	114,535,165	1,632	-693	0	17
F_PGSUS0723	31.07.2023	629.490	621.110	1.35 %	8.38	632.690	619.170	3,372	211,247,729	4,872	865	35	17
F_SAHOL0623	26.06.2023	46.700	46.490	0.45 %	0.21	47.790	46.510	40,609	191,741,320	58,222	-12,227	0	15
F_SAHOL0723	31.07.2023	48.060	47.780	0.59 %	0.28	49.100	47.920	93,582	452,985,415	193,242	21,488	35	15
F_SASA0623N1	26.06.2023	57.000	54.750	4.11 %	2.25	57.670	54.260	12,512	161,683,687	10,087	-1,727	0	18
F_SASA0723N1	31.07.2023	56.860	55.910	1.70 %	0.95	57.790	55.010	18,663	241,385,902	16,945	3,595	35	18
F_SISE0623	26.06.2023	44.600	43.930	1.53 %	0.67	44.810	43.800	57,397	255,454,723	32,706	-10,831	0	18
F_SISE0723	31.07.2023	45.710	45.190	1.15 %	0.52	46.050	44.810	86,342	394,756,195	138,360	24,030	35	18
F_SKBK0623	26.06.2023	2.670	2.580	3.49 %	0.09	2.690	2.600	90,656	24,151,244	94,297	-21,864	0	17
F_SKBK0723	31.07.2023	2.780	2.640	5.30 %	0.14	2.800	2.680	112,057	30,686,534	291,701	35,825	35	17
F_SOKM0623	26.06.2023	33.020	33.010	0.03 %	0.01	33.800	32.820	8,173	27,123,715	7,105	-3,105	0	17
F_SOKM0723	31.07.2023	34.300	33.940	1.06 %	0.36	34.630	33.710	11,120	37,864,955	29,042	4,993	35	17
F_TAVHL0623	26.06.2023	92.750	91.680	1.17 %	1.07	93.840	90.500	8,734	81,018,164	11,210	-2,908	0	17
F_TAVHL0723	31.07.2023	95.690	94.160	1.62 %	1.53	96.100	94.020	14,402	137,189,078	40,725	6,643	35	17
F_TCELL0623	26.06.2023	36.680	35.620	2.98 %	1.06	37.410	35.510	27,561	100,576,570	33,717	-5,333	0	15
F_TCELL0723	31.07.2023	37.470	36.490	2.69 %	0.98	38.300	36.350	53,844	201,250,326	62,883	12,022	35	15
F_THYAO0623	26.06.2023	191.000	184.710	3.41 %	6.29	191.380	184.210	30,878	585,407,675	30,302	-4,760	0	16
F_THYAO0723	31.07.2023	196.100	189.910	3.26 %	6.19	196.310	189.610	51,300	999,009,747	100,249	14,731	35	16
F_TKFEN0623	26.06.2023	38.500	37.720	2.07 %	0.78	38.900	37.710	14,225	54,831,633	21,030	-3,225	0	16
F_TKFEN0723	31.07.2023	39.240	38.900	0.87 %	0.34	39.950	39.020	26,034	102,920,648	46,992	-138	35	16
F_TOASO0623	26.06.2023	242.000	231.950	4.33 %	10.05	243.700	228.900	5,694	136,484,752	6,471	-982	0	17
F_TOASO0723	31.07.2023	249.320	238.280	4.63 %	11.04	250.500	234.190	8,042	197,364,385	11,145	2,491	35	17
F_TSKB0623	26.06.2023	4.510	4.450	1.35 %	0.06	4.650	4.420	56,952	25,863,606	47,378	-15,412	0	21
F_TSKB0723	31.07.2023	4.670	4.560	2.41 %	0.11	4.770	4.610	109,531	51,035,681	169,075	35,459	35	21
F_TTKOM0623	26.06.2023	20.540	19.260	6.65 %	1.28	20.950	19.300	75,898	152,758,810	26,385	-10,322	0	19
F_TTKOM0723	31.07.2023	21.180	19.710	7.46 %	1.47	21.530	19.800	214,510	446,541,532	103,992	45,679	35	19
F_TUPRS0623N1	26.06.2023	79.000	76.810	2.85 %	2.19	83.980	76.460	3,571	196,830,053	3,598	-549	0	16
F_TUPRS0723	31.07.2023	79.490	77.730	2.26 %	1.76	80.960	78.600	26,114	208,384,242	30,502	7,036	35	16
F_VAKBN0623	26.06.2023	10.050	9.850	2.03 %	0.20	10.200	9.990	65,970	66,434,815	55,715	-33,883	0	19
F_VAKBN0723	31.07.2023	10.320	10.110	2.08 %	0.21	10.680	10.050	99,996	103,530,817	189,606	32,270	35	19
F_VESTL0623	26.06.2023	52.500	49.990	5.02 %	2.51	52.900	49.880	11,067	56,896,439	14,608	-3,967	0	18
F_VESTL0723	31.07.2023	54.280	51.360	5.69 %	2.92	54.480	51.250	21,864	116,168,566	52,876	10,227	35	18
F_YKBNK0623	26.06.2023	13.130	12.850	2.18 %	0.28	13.390	13.070	380,488	502,837,929	214,631	-107,625	0	17
F_YKBNK0723	31.07.2023	13.450	13.200	1.89 %	0.25	13.750	13.410	585,606	794,696,017	786,013	124,835	35	17

\*Takasbank pozisyon limitlerine ulaşmak için [tıklayınız.](#)

**Gedik Yatırım Menkul Değerler A.Ş. - Yatırım Danışmanlığı Birimi**

**Ünvan :** Gedik Yatırım Menkul Değerler A.Ş.

**Adres :** Altayçeşme Mah. Çamlı Sok. Ofis Park Maltepe No:21/4 Kat:10-11-12 Maltepe/İstanbul

**Tel :** (0216) 453 0053

**E-Posta :** vadeli@gedik.com

**\*Gedik Yatırım VİOP Bülteni, Genel Yatırım Tavsiyesi Kapsamında Yatırım Danışmanlığı Birimi Tarafından Hazırlanmaktadır.**

**YASAL UYARI**

Burada yer alan bilgiler Gedik Yatırım tarafından bilgilendirme amacıyla hazırlanmıştır. Yatırım sinyal, bilgi, yorum ve tavsiyeleri yatırım danışmanlığı kapsamında değildir. Yatırım danışmanlığı hizmeti; aracı kurumlar, portföy yönetim şirketleri, mevduat kabul etmeyen bankalar ile müşteri arasında imzalanacak yatırım danışmanlığı sözleşmesi çerçevesinde sunulmaktadır. Burada yer alan sinyal, yorum ve tavsiyeler, herhangi bir yatırım aracının alım satım önerisi ya da getiri vaadi olarak yorumlanmamalıdır. Bu görüşler mali durumunuz ile risk ve getiri tercihlerinize uygun olmayabilir ve sadece burada yer alan bilgilere ve sinyallere dayanarak yatırım kararı verilmesi beklentilerinize uygun sonuçlar doğurmayabilir. Burada yer alan sinyaller, fiyatlar, veriler ve bilgilerin tam ve doğru olduğu garanti edilemez; içerik, haber verilmeksizin değiştirilebilir. Tüm sinyal ve veriler, Gedik Yatırım tarafından güvenilir olduğuna inanılan kaynaklardan alınmıştır. Bu sinyal ve kaynakların kullanılması nedeni ile ortaya çıkabilecek hatalardan ve zararlardan Gedik Yatırım sorumlu değildir.

**Genel Müdürlük**

Altayçeşme Mah. Çamlı Sok. Ofis Park Maltepe No:21/4 Kat:10-11-12 Maltepe/İstanbul/Türkiye Tel: (0216) 453 00 00 (pbx) Faks: (0216) 377 11 36

**Adana-Seyhan**

Çınarlı Mah. Ziyapaşa Bulvarı No: 78 Güneş Ziyapaşa İş Merkezi Kat :5 No :504 Seyhan/ADANA Tel: (0322) 355 03 50 (pbx) Faks: (0322) 290 35 18

**Ankara - Kızılay**

Mustafa Kemal Mah. 2157 Sk. Dış Kapı No : 2 İç Kapı No : 11 Çankaya/ ANKARA Tel: (0312) 232 09 49 (pbx) Faks: (0312) 232 09 49

**Aydın**

Hasanefendi-Ramazan Paşa Mah. İstiklal Cad. Dış Kapı No : 23 İç Kapı No : 1 Efeler/AYDIN Tel: (0256) 999 17 87 (pbx) Faks:

**Aydın - Nazilli**

Altıntaş Mah. İstasyon Bulvarı No:19 Kat:4 Daire:12 Nazilli / AYDIN Tel: (0256) 314 15 98 (pbx) Faks: (0256) 315 88 52

**Balıkesir**

Eski Kuyumcular Mah. Anafartalar Cad. Acarlar İş Merkezi Dış Kapı No : 23 İç Kapı No : 1 Karesi - BALIKESİR Tel: (0266) 999 12 40 (pbx) Faks:

**Bodrum**

Taşyaka Mah. Ölüdeniz (TSY) Cad. No : 21 İç Kapı No : 3 Fethiye / Muğla Tel: (0252) 316 32 70 (pbx) Faks: (0252) 316 92 70

**Bursa - Nilüfer**

Oduluk Mah. Liman Cad. No:7 Nilüfer / BURSA Tel: (0224) 275 35 50 (pbx) Faks: (0224) 451 79 66

**Çorlu**

Zafer Mah. Cumhuriyet Bulvarı Dış Kapı No:9T1 İç Kapı No:114 Çorlu TEKİRDAĞ Tel: (0282) 888 96 20 (pbx) Faks:

**Denizli - Merkez**

Saraylar Mah. İkinci Ticari Yol Sok.No:24 Kat:4 D:8 DENİZLİ Tel: (0258) 263 80 15 (pbx) Faks: (0258) 241 91 01

**Elazığ - Merkez**

Cumhuriyet Mah. Beyzade Efendi Bulvarı Temizer Apt. NO:1/3 A Blok Merkez / Elazığ Tel: (0424) 234 57 40 (pbx) Faks:

**Etiler Private**

Etiler Mah. Yıldız Çiçeği Sok. No:11 Beşiktaş/İstanbul Tel: (0212) 999 50 11 (pbx) Faks:

**İstanbul - Ataşehir**

Barbaros Mah. İhlamur Bulvarı Sarkaç Sok. Ağaoglu My Prestige No:1 D: 12-13 Ataşehir/İSTANBUL Tel: (0216) 560 37 00 (pbx) Faks: (0216) 688 67 86

**İstanbul - Kapalıçarşı**

Kürkçüler Sk. No: 25 Eminönü/Kapalıçarşı/İSTANBUL Tel: (0212) 513 40 01 (pbx) Faks: (0212) 527 16 86

**İstanbul - Şişli**

Esentepe Mah. Büyükdere Cad. Dış Kapı N201 Loft Residence İç Kapı N 50 Şişli / İSTANBUL Tel: (0212) 385 42 00 (pbx) Faks: (0212) 283 92 80

**İstanbul - Ümraniye**

İnkılap Mah. Küçüksu Cad. Çeşminaz Sok. NO:2/7 Kat:3 Ümraniye Tel: (0216) 461 33 90 (pbx) Faks: (0216) 328 10 32

**Karabük - Merkez**

Bayır Mah. Menderes Cad. Çebioğlu Twin Towers B Blok Dış Kapı No :2 İç Kapı No : 107 Merkez / Karabük Tel: (0370) 502 15 90 (pbx) Faks: (0370) 502 15 93

**Kocaeli - Gebze**

Hacı Halil Mah. Hükümet Cad. No: 95 Gebze/KOCAELİ Tel: (0262) 642 34 00 (pbx) Faks: (0262) 641 82 01

**Konya - Selçuklu**

Beyazıt Mahallesi, Hüsnü Aşk Sok. Bezirci İş Merkezi Kat:4 D:403 Selçuklu / KONYA Tel: (0332) 238 59 60 (pbx) Faks: (0332) 238 59 75

**Manisa - Merkez**

Anafartalar Mah. Mustafa Kemal Paşa Cad. Kamil Menteş Apt. No: 34/1 MANİSA Tel: (0236) 239 42 98 (pbx) Faks: (0236) 239 43 02

**Muğla - Fethiye**

Babaş Mah. 774. Sok. No.2 Fethiye / Muğla Tel: (0252) 612 07 60 (pbx) Faks: (0252) 612 36 46

**Sakarya - Adapazarı**

Tiğcılar Mah. Yenicami Sok. Dış Kapı No:5 İç Kapı No: 201 Adapazarı- Sakarya Tel: (0264) 279 83 89 (pbx) Faks: (0264) 281 03 88

**Trabzon - Ortahisar**

Kemerkaya Mah. K.Maraş Cad. Ticaret Mektep Sk. Ustaömeroğlu İş Merkezi No: 9/9 Ortahisar/TRABZON Tel: (0462) 326 09 97 (pbx) Faks: (0462) 326 38 67

**Yeşilyurt Private Şube**

Yeşilyurt Mah. Sipahioğlu Cad. No : 14 İç Kapı No : 5 Bakırköy / İSTANBUL Tel: (0000) 000 00 00 (pbx) Faks:

**Alanya**

Şekerhane Mah. Atatürk Cad.(Hancı Pastanesi Üstü) Balta İş Hanı 1100 Sok. Dış Kapı No : 9 İç Kapı No : 206 Alanya - Antalya Tel: (0242) 519 23 17 (pbx) Faks: (0242) 513 93 81

**Ankara - Çankaya**

Simon Bolivar Cad. No: 8/6 Çankaya/ANKARA Tel: (0312) 438 27 00 (pbx) Faks: (0312) 438 27 47

**Antalya**

Elmalı Mah. Cumhuriyet Cad. Dış Kapı No : 40 Gültekin İşhanı Kat: 3 İç Kapı No : 301 Muratpaşa / ANTALYA Tel: (0242) 248 35 20 (pbx) Faks: (0242) 244 29 10

**Aydın - Kuşadası**

Türkmen mah. Atatürk Bulvarı Belvü Sitesi C Blok Kat 2 Daire 3 Kuşadası /AYDIN Tel: (0256) 618 44 77 (pbx) Faks: (0256) 618 44 91

**Bağdat Caddesi Private**

Caddebostan Mah. Kantarcı Rıza Sk. Dış Kapı No:1 K:4 İç Kapı No:8 Kadıköy / İSTANBUL Tel: (0216) 453 01 05 (pbx) Faks: (0216) 411 23 54

**Bandırma**

Dere Mah. Ordu Cad. Kapı No:3 İç Kapı No:2 Bandırma/ BALIKESİR Tel: (0226) 999 10 75 (pbx) Faks:

**Bursa**

İhsaniye Mah. İknur Sok. Dış Kapı No: 1D İç Kapı No: 8 Nilüfer/Bursa Tel: (0224) 220 51 50 (pbx) Faks: (0224) 220 50 99

**Çanakkale**

Kemalpaşa Mah. Şair Ece Ayhan Meydanı Dış Kapı No: 22 Kat: 2 İç Kapı No:2 Merkez / ÇANAKKALE Tel: (0286) 999 17 02 (pbx) Faks:

**Çorum - Merkez**

Yavruturna Mah. 1. Maliye Sok. No: 1 Kat: 4 D: 22 Çorum Tel: (0364) 211 11 45 (pbx) Faks: (0364) 201 05 63

**Edirne - Merkez**

İstasyon Mah. Hakim Çağlar Işık Cad. Dış Kapı No : 1 İç Kapı No : 30 Merkez / Edirne Tel: (0284) 212 45 61 (pbx) Faks: (0284) 213 37 78

**Eskişehir - Merkez**

Akarbaşı Mah. Atatürk Bulvarı No : 77 A Odunpazarı / ESKİŞEHİR Tel: (0222) 230 09 08 (pbx) Faks: (0222) 220 37 02

**Gaziantep**

İncil Pınar Mah. Nail Bilen Cad. Uğur Plaza Sitesi Uğur Plaza Blok No: 5 İç Kapı No: 35 Şehitkamil / Gaziantep Tel: (0342) 909 01 54 (pbx) Faks:

**İstanbul - Bakırköy**

Cevizlik Mah. Muhasebeci Sok. Neşe Han No: 1 Kat:3 Bakırköy/İSTANBUL Tel: (0212) 660 85 25 (pbx) Faks: (0212) 570 03 03

**İstanbul - Maltepe**

Bağlarbaşı Mah. Bağdat Caddesi. Gedik İş Merkezi A Blok No: 414 Kat: 2 Daire: 22 İSTANBUL Tel: (0216) 399 00 42 (pbx) Faks: (0216) 399 18 17

**İstanbul - Tophane**

Necatibey Cad. Alipaşa Degirmen Sok. No: 24 34425 Tophane/Karaköy/ İSTANBUL Tel: (0212) 251 60 06 (pbx) Faks: (0212) 293 49 03

**İzmir**

Akdeniz Mah. Akdeniz Cad. Dış Kapı No : 1 İç Kapı No : 303 Konak / İZMİR Tel: (0232) 465 10 20 (pbx) Faks: (0232) 464 66 22

**Kayseri**

Hunat Mah. Postalar Geçidi Sok. Ak Plaza Dış Kapı No :1 İç Kapı No : 206 Melikgazi - Kayseri Tel: (0352) 222 78 26 (pbx) Faks: (0352) 221 48 27

**Kocaeli - İzmit Şubesi**

Körfez Mahallesi Ankara Karayolu Cad. Dış Kapı No : 123/ 2 İç Kapı No : 9 İzmit / Kocaeli Tel: (0262) 999 18 14 (pbx) Faks: (0216) 377 11 36

**Malatya - Battalgazi**

Büyük Hüseyin Bey Mah. Atatürk Cad. Anadolu İş Merkezi K: 3 No: 23 D: 9-10-11 Battalgazi / MALATYA Tel: (0422) 325 62 67 (pbx) Faks: (0422) 322 23 72

**Mersin - Akdeniz**

Mahmudiye Mah. Atatürk Cad. Adil Kanun İş Hanı Kat: 2 Akdeniz / MERSİN Tel: (0324) 238 18 18 (pbx) Faks: (0324) 231 22 52

**Ordu - Altınordu**

Düz Mah. Yıldırım Cad. Dış Kapı No : 4 İç Kapı No : 503 Altınordu / ORDU Tel: (0452) 222 07 49 (pbx) Faks: (0452) 220 07 50

**Samsun - İlkadım**

Hançerli Mah. Dervişzade Sok. Albayrak İş Merkezi No :5 Kat:6 İç Kapı No :5 İlkadım /Samsun Tel: (0362) 431 63 43 (pbx) Faks: (0362) 431 33 89

**Uşak - Merkez**

İsmetpaşa Cad. No: 45 K: 2 Mavi Plaza UŞAK Tel: (0276) 227 27 44 (pbx) Faks: (0276) 227 27 37

**Zonguldak - Ereğli**

Müftü Mahallesi Süheyla Erel Sokak. No:2/1 Ay City İş Merkezi 7. Kat Ofis No:85 Karadeniz Ereğli / ZONGULDAK Tel: (0372) 329 10 00 (pbx) Faks: (0372) 316 66 30