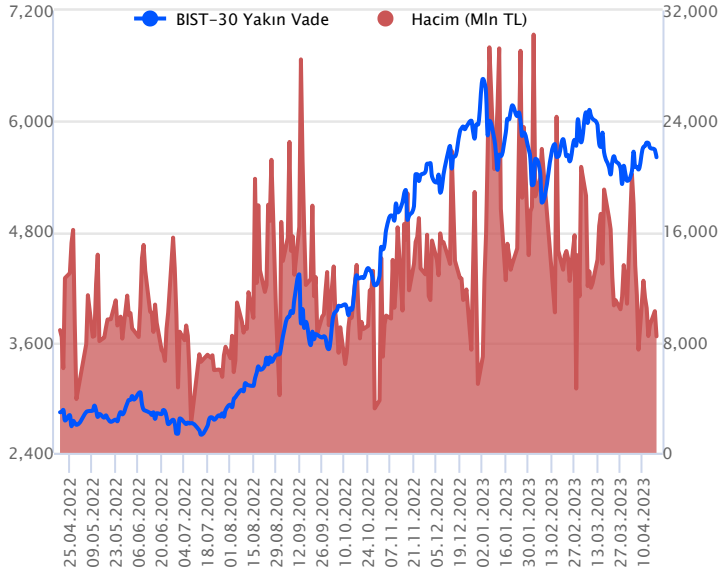


Sözleşme Kodu	Vade Ayı	Uzlaşma Fiyatı	Önceki Uzlaşma Fiyatı	Değişim	Değişim Puanı	Gün İçi Yüksek	Gün İçi Düşük	İşlem Miktarı	İşlem Hacim	Açık Pozisyon	Açık Pozisyon Değişimi	Vadeye Kalan Gün Sayısı	Takasbank Başlangıç Teminatı %
<b>ENDEKS KONTRATLARI</b>													
F_XU0300423	28.04.2023	5,609.25	5,688.00	-1.38 %	-78.75	5,708.00	5,594.25	149,403.00	8,428,685,945.00	268,885.00	2,194.00	10	15
F_XU0300623	26.06.2023	6,095.00	6,143.00	-0.78 %	-48.00	6,160.00	6,079.75	8,884.00	542,866,510.00	67,930.00	5,078.00	69	15

## BIST 30 Yakın Vadeli Kontratı



Yurt dışı piyasalarda karışık seyirlerin etkili olduğu bir günü geride bıraktık. ABD endeksleri günü yataya yakın karışık seyrilerde tamamlarken, Avrupa endeksleri ise günü sınırlı alıcılı seyrilerde tamamladı. Nisan vadeli endeks sözleşmesinde ise bayram öncesi satıcılı seyirlerin ağırlık kazandığını görüyoruz. Sözleşme dün 5.594,25 ile 5.708,00 seviyeleri arasında dalgalanarak bugün %1,38'lik düşüşle 5.609,25 uzlaşma fiyatından tamamlandı. Akşam seansı kapanışı ise uzlaşma fiyatının hemen altında 5.607,50 seviyesinden gerçekleşti. Bu sabah ABD vadeliileri hafif satıcılı seyirler izlerken, Avrupa endeksleri yataya yakın açılışlara işaret ediyor. Asya piyasalarında ise ağırlıkla sınırlı satıcılı seyirler hâkim. Bu görünümle birlikte sözleşmenin güne yataya yakın bir başlangıç yapabileceğini değerlendiriyoruz.

Sözleşmede 5.585 seviyesini destek olarak izliyoruz. Bu seviye altındaki kalıcı fiyat hareketlerinde 5.000 seviyesi destek olup, devamında ise 5.450 – 5.430 aralığı gündeme gelebilir. Yükseliş eğilimlerinde 5.660 ve 5.708 seviyeleri direnç olup, 5.708 seviyesi üzerinde kalıcılık sağlamadıkça yükselişlere temkinli yaklaşılması gerektiğini düşünüyoruz. Olası yükselişlerin 5.708 üzerinde kalıcılık sağlaması durumunda ise 5.765 ve 5.850 seviyeleri takip edilebilir.

## Endeks - 30 Yakın Vade Aracı Kurum Dağılımı Günlük Değişim

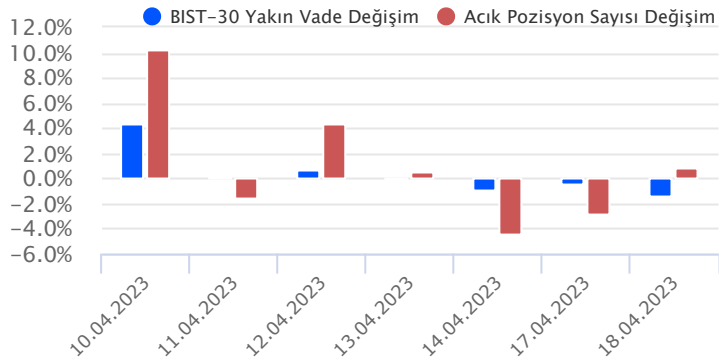
Long			Short		
Kurum	Net Lot	Pay (%)	Kurum	Net Lot	Pay (%)
Yapı Kredi Yatırım	7.447	48	İş Yatırım	3.480	23
Garanti BBVA	1.411	9	Bank of America	2.387	15
Oyak Yatırım	1.225	8	Teb Yatırım	2.267	15
Vakıf Yatırım	1.002	7	Meksa Yatırım	1.704	11
QNB Finans Yatırım	772	5	Tacirler Yatırım	1.097	7
Diğer	3.641	24	Diğer	4.563	29

İlk 5 Kurum Alım Ağırlıklı

## Endeks - 30 Yakın Vade Aracı Kurum Dağılımı Tüm Vade

Long			Short		
Kurum	Net Lot	Pay (%)	Kurum	Net Lot	Pay (%)
Teb Yatırım	84.797	51	İş Yatırım	47.513	29
Yapı Kredi Yatırım	50.900	31	Tacirler Yatırım	39.944	24
Ziraat Yatırım	10.609	6	Bank of America	18.143	11
Deniz Yatırım	8.714	5	HSBC Yatırım	16.519	10
Yatırım Finans	2.660	2	QNB Finans Yatırım	9.177	6
Diğer	8.897	5	Diğer	35.241	21

İlk 5 Kurum Alım Ağırlıklı

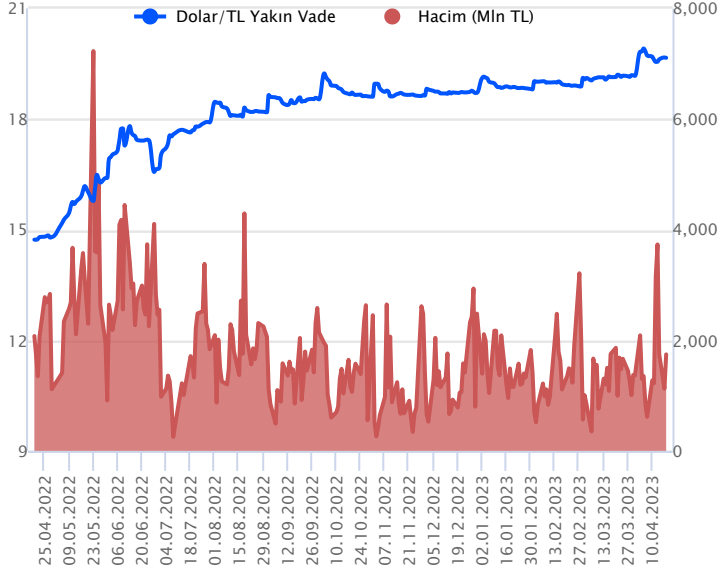


## Fiyat (%) Açık Pozisyon (%) Yorum

Artış	Artış	Yükselişin devamlılığı için sinyal olarak kabul edilebilir.
Artış	Azalış	Yükselişin desteklenmediğini gösterir.
Azalış	Artış	Düşüşlerin devamlılığı için sinyal olarak kabul edilebilir.
Azalış	Azalış	Düşüşlerin desteklenmediğini gösterir.

Sözleşme Kodu	Vade Ayı	Uzlaşma Fiyatı	Önceki Uzlaşma Fiyatı	Değişim	Değişim Puan	Gün İçi Yüksek	Gün İçi Düşük	İşlem Miktarı	İşlem Hacim	Açık Pozisyon	Açık Pozisyon Değişimi	Vadeye Kalan Gün Sayısı	Takasbank Başlangıç Teminatı %
<b>DÖVİZ KONTRATLARI</b>													
F_EURTRY0423	28.04.2023	21.5997	21.5729	0.12 %	0.03	21.6605	21.5900	863	18,660,653	8,600	32	10	15
F_EURTRY0523	31.05.2023	22.9462	22.7565	0.83 %	0.19	22.9765	22.7895	232	5,314,297	1,312	135	43	15
F_EURUSD0423	28.04.2023	1.0975	1.0934	0.37 %	0.00	1.0995	1.0951	3,686	78,288,740	45,593	7	10	4
F_EURUSD0523	31.05.2023	1.0998	1.0954	0.40 %	0.00	1.1014	1.0970	165	3,510,682	635	-33	43	4
F_USDTRY0423	28.04.2023	19.6573	19.6734	-0.08 %	-0.02	19.6805	19.6261	88,767	1,744,828,528	1,022,739	-50,107	10	14
F_USDTRY0523	31.05.2023	20.8444	20.7114	0.64 %	0.13	20.8496	20.7101	73,140	1,521,151,784	941,946	50,972	43	14

## Dolar/TL Yakın Vadeli Kontratı



Nisan vadeli Dolar/TL sözleşmesi dün 19,6261 ile 19,6805 seviyeleri arasında dalgalanarak günü %0,08'lik düşüyle 19,6573 uzlaşma fiyatından tamamladı. TCMB verilerine göre şubatta konut fiyatları aylık %8,4 oranında artarken, yıllık artış ise %141,5 olarak gerçekleşti. Hazine ve Maliye Bakanı Nureddin Nebati, Kredi Garanti Fonu limitini 250 milyar TL'den 400 milyar TL'ye yükselttiklerini bildirdi. ABD tarafında inşaat izinleri martta beklentilerin üzerinde %8,8 oranında daralarak 1,413 bine geriledi. Ülkede konut başlangıçları da martta %0,8 oranında daralarak 1,420 bine gerilese de beklentilerin üzerinde performans gösterdi. Verilerin fiyatlamalara etkisi olmadı. Bugün içerde TCMB Piyasa Katılımcıları Anketi, ABD'de ise vadeli piyasanın kapanmasının ardından TSİ 21:00'da Bej Kitap açıklanacak. Verilerin fiyatlamalara etkisinin sınırlı kalacağını değerlendiriyoruz. Dolar/TL spot kuru, bu sabah saat 08:30 itibarıyla 19,40'lı seviyelerde bulunuyor. Dolar endeksi ise 101,81 civarında hafif düşüş eğilimi gösteriyor. Bu bağlamda Nisan vadeli Dolar/TL sözleşmesinde bugün 19,70 - 19,75 ve 19,82 seviyeleri direnç olarak izlenebilir. Aşağıda ise 19,62 - 19,55 - 19,50 seviyeleri destek olarak takip edilebilir.

## Dolar/TL Yakın Vade Aracı Kurum Dağılımı Günlük Değişim

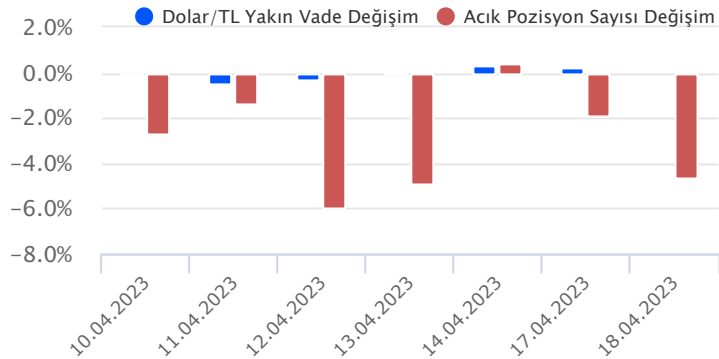
Long			Short		
Kurum	Net Lot	Pay (%)	Kurum	Net Lot	Pay (%)
Akbank	57.034	92	HSBC Yatırım	24.694	40
Oyak Yatırım	2.828	5	Deniz Yatırım	9.147	15
Garanti BBVA	645	1	İş Yatırım	6.726	11
Sanko Yatırım	471	1	Yapı Kredi Yatırım	5.966	10
Vakıf Yatırım	433	1	İş Bankası	4.064	7
Diğer	639	1	Diğer	11.453	19

İlk 5 Kurum Alım Ağırlıklı

## Dolar/TL Yakın Vade Aracı Kurum Dağılımı Tüm Vade

Long			Short		
Kurum	Net Lot	Pay (%)	Kurum	Net Lot	Pay (%)
İş Bankası	183.418	25	T.C. Merkez Bankası	201.885	28
Denizbank	102.640	14	İş Yatırım	105.968	15
Yapı Kredi Yatırım	85.147	12	Bank of America	96.432	13
Yapı ve Kredi	53.677	7	Finansbank	65.027	9
Garanti Bankası	48.500	7	Akbank	54.745	8
Diğer	254.806	35	Diğer	204.131	28

İlk 5 Kurum Satım Ağırlıklı

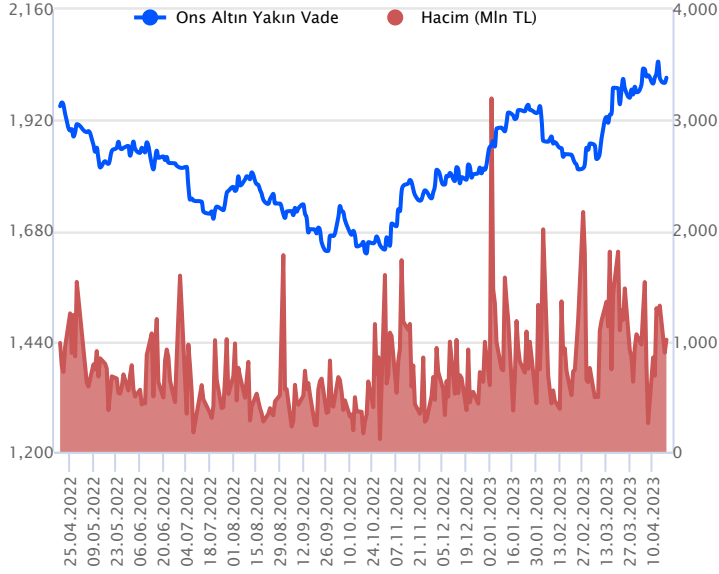


## Fiyat (%) Açık Pozisyon (%) Yorum

Artış	Artış	Yükselişin devamlılığı için sinyal olarak kabul edilebilir.
Artış	Azalış	Yükselişin desteklenmediğini gösterir.
Azalış	Artış	Düşüşlerin devamlılığı için sinyal olarak kabul edilebilir.
Azalış	Azalış	Düşüşlerin desteklenmediğini gösterir.

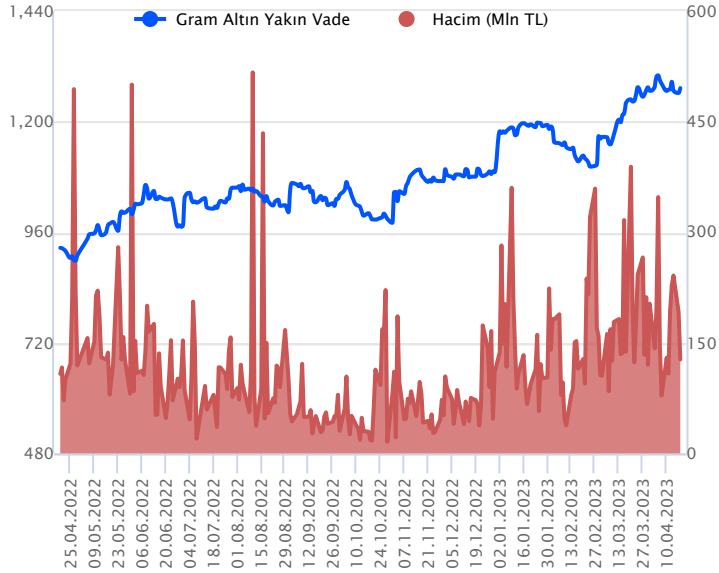
Sözleşme Kodu	Vade Ayı	Uzlaşma Fiyatı	Önceki Uzlaşma Fiyatı	Değişim	Değişim Puanı	Gün İçi Yüksek	Gün İçi Düşük	İşlem Miktarı	İşlem Hacim	Açık Pozisyon	Açık Pozisyon Değişimi	Vadeye Kalan Gün Sayısı	Takasbank Başlangıç Teminatı %
<b>ALTIN KONTRATLARI</b>													
F_XAUTRYM0423	28.04.2023	1,273.230	1,261.760	0.91 %	11.47	1,275.010	1,263.010	100,338	127,359,091	1,009,640	-22,932	10	15
F_XAUTRYM0623	26.06.2023	1,422.370	1,405.040	1.23 %	17.33	1,423.390	1,408.520	71,943	101,851,048	575,006	18,356	69	15
F_XAUUSD0423	28.04.2023	2,013.850	1,993.300	1.03 %	20.55	2,016.050	1,996.950	26,106	1,013,934,937	88,892	-2,768	10	8
F_XAUUSD0623	26.06.2023	2,036.000	2,017.700	0.91 %	18.30	2,038.000	2,019.050	5,282	207,447,391	16,570	1,053	69	8

## ONS ALTIN Yakın Vadeli Kontratı



Nisan vadeli ons altın sözleşmesi dün 1996,95\$ ile 2016,05\$ arasında dalgalanarak, günü yüzde 1,03 yükselişle 2013,85\$ uzlaşma fiyatından kapattı. Spot piyasada saat 08:30 itibariyle ons altın 2002-2008\$ aralığında işlem görüyor. Sözleşmede dün 2016,05\$ direncinin üzerine doğru tepkiler zayıf kaldı. Mevcut stratejimiz 1995-2011\$ arasını nötr olarak değerlendiriyoruz. Bugün için yukarı yönlü stratejimizi 2011\$ seviyesinden 2016\$ seviyesine çekiyoruz. Sözleşmede 2016\$ seviyesinin üzerindeki kapanışların devamında yukarı yönlü pozisyonların artması beklenebilir. Sözleşme için 2016\$ seviyesinin üzerinde 1995\$ stop seviyesi olmak koşuluyla 2056\$ kar alımı için değerlendirilebilir. Geri çekilmelerde ise 1995\$ destek noktası olarak bulunuyor. Bu destek altı kapanışların devamında ise aşağı yönlü pozisyonların artması beklenebilir. Sözleşme için 2014\$ stop seviyesi belirlenerek 1955\$ seviyesi hedeflenebilir. Bu sabah dolar endeksi 101,80 çevresinde işlem görüyor. Bugün ABD'de açıklanacak verilerde bulunuyor. Olası oynaklığa karşı yatırımcıların aktif bir kar al/zarar durdur seviyesi belirleyerek hareket etmeleri daha sağlıklı olabilir.

## GRAM ALTIN Yakın Vadeli Kontratı

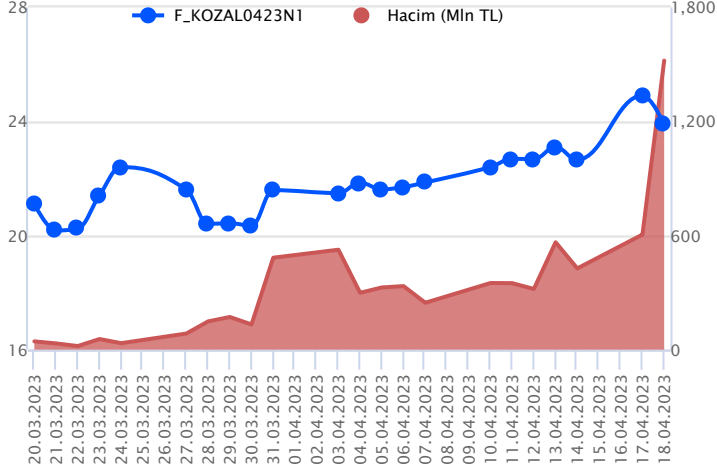


Nisan vadeli gram altın sözleşmesi dün 1263,01 TL ile 1275,01 TL arasında seyrederek, günü yüzde 0,91 yükselişle 1273,23 TL uzlaşma fiyatından tamamladı. Spot piyasada saat 08:30 itibariyle gram altın 1249 TL seviyesinde işlem görüyor. Ons altın 2002-2008\$ arasında ve Dolar/TL kuru 19,37-19,41 TL aralığında seyrediyor. Sözleşme için mevcut stratejiyi korumaya devam edebiliriz. Sözleşmede 1264-1286 TL arasını nötr olarak değerlendiriyoruz. Sözleşme için 1264 TL desteğinin altındaki kapanışların devamında aşağı yönlü pozisyonların artması beklenebilir. Sözleşmede 1264 TL desteğinin altında 1276 TL stop seviyesi belirlenerek 1238 TL kar alımı için düşünülebilir. Buna karşın, 1286 TL direnç noktası olarak görülüyor. Bu direncin üzerinde kapanışların devamında ise 1273 TL stop seviyesi olmak koşuluyla 1311 TL seviyesi değerlendirilebilir. Bugün Türkiye ve ABD'de açıklanacak verilerde bulunuyor. Verilerin etkisi fiyatlamalar üzerinde sınırlı kalabilir. Olası oynaklığa karşı yatırımcıların aktif bir kar al/zarar durdur seviyesi belirleyerek hareket etmeleri daha sağlıklı olabilir.

Sözleşme	Vade Ayı	Son Uzlaşma	Önceki Uzlaşma	Değişim %	Günün Düşüğü	Günün Yüksekliği	İşlem Adedi	İşlem Hacmi
<b>PAY VADELİ SÖZLEŞMELERİNDE EN FAZLA İŞLEM GÖRENLER</b>								
F_KOZAL0423N1	28.04.2023	23.890	24.910	-4.1 %	23.820	26.410	28,676	1,520,189,580
F_KOZAA0423	28.04.2023	46.940	50.240	-6.6 %	46.800	53.640	212,350	1,067,703,130
F_THYAO0423	28.04.2023	137.010	137.300	-0.2 %	136.300	138.520	44,445	609,823,980

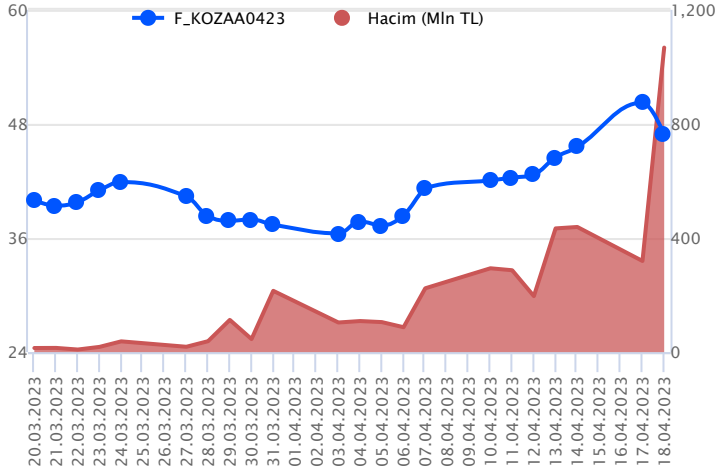
Pay vadeli sözleşmeleri, düşük teminatlarla yüksek tutarlı pozisyonlar almayı mümkün kılar. Pay vadeli sözleşmeleri ile ilgili daha detaylı bilgi almak için Gedik Yatırım VİOP Departmanı ile iletişime geçebilirsiniz.

### F\_KOZAL0423N1 Vadeli Kontratı



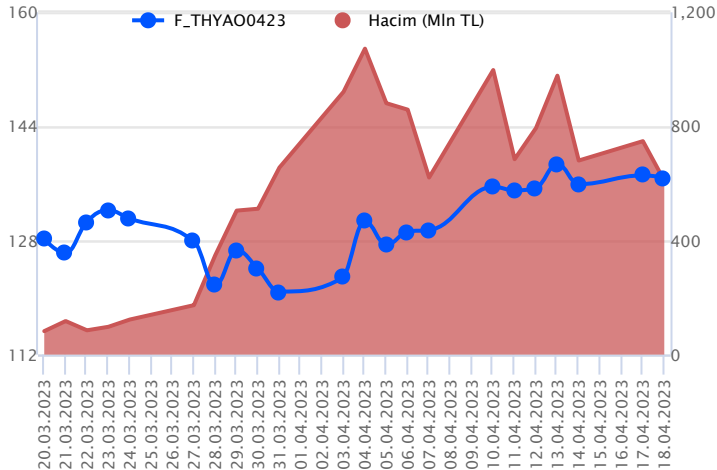
Koza İpek Holding ve aynı grupta yer alan şirketlerin Hazine'ye devrine yönelik haber akışıyla pazartesi günü sert yükselişlerin ve tavan fiyatlamaların yaşandığı KOZAL cephesinde dün düzeltme hareketleri etkili oldu. Önceki gün yaşanan sert yükseliş sonrasında düzeltmelerin de benzer şekilde gerçekleştiği görüldü. Nisan vadeli KOZAL pay sözleşmesi gün içerisinde 23,82 – 26,41 TL aralığında hareket ederek günün %4,1 oranında kayıpla 23,89 TL uzlaşma fiyatından tamamladı. Sözleşmede 50 saatlik üssel ortalaması (23,82) altında düzeltme eğiliminin devamında 23,58 – 22,99 – 22,57 – 22,01 ve 21,61 TL seviyeleri destek olarak takip edilebilir. Yeniden alımların gözlenmesi halinde 24,04 – 24,33 TL kısa vadeli direnç noktaları olup, devamında 24,82 – 25,13 – 25,61 – 26,10 ve 26,41 TL seviyeleri direnç konumunda bulunmaktadır. KOZAL cephesinde yüksek seyredebilecek volatiliteye karşı dikkatli olunmalı ve volatilitenin artış kaydetmesi halinde teknik analiz sağlıkları sonuçlar ortaya koymayabileceği göz önünde bulundurulmalıdır.

### F\_KOZAA0423 Vadeli Kontratı



Pazartesi günü haber akışının etkisiyle tavan fiyatlamaların yaşandığı KOZAA hissesi ve pay sözleşmelerinde yaşanan sert yükselişin ardından dün itibarıyla sert düzeltmeler gündeme geldi. Nisan vadeli KOZAA pay sözleşmesi gün içerisinde 46,80 – 53,64 TL aralığında geniş bir bantta hareket ederek günün %6,6 oranında kayıpla 46,94 TL uzlaşma fiyatından tamamladı. Sözleşmede 50 saatlik ortalama (46,64) altında satıcılı seyrin devamında 46,34 – 45,82 – 45,13 – 44,88 ve 44,06 TL seviyeleri destek olarak takip edilebilir. Yeniden alımların yaşanması durumunda 47,47 ve 48,22 TL kısa vadeli direnç noktaları olup, bu seviyeler üzerinde 48,81 – 49,57 – 50,36 – 51,11 ve 51,90 TL seviyeleri direnç olarak izlenebilir. KOZAA cephesinde yüksek seyredebilecek volatiliteye karşı dikkatli olunmalı ve volatilitenin artış kaydetmesi halinde teknik analiz sağlıkları sonuçlar ortaya koymayabileceği göz önünde bulundurulmalıdır.

### F\_THYAO0423 Vadeli Kontratı



Borsa İstanbul'da düşük likidite sürerken, Nisan vadeli THYAO sözleşmesinde zayıf seyrin devamında 136,30 TL – 138,52 TL seviyeleri arasında dalgalanarak 137,01 TL uzlaşma fiyatından günün tamamını tamamladı. Ortalamaların bulunduğu bölgede fiyatlamaların yaşandığı sözleşmede trend dönüş çizgisinin bulunduğu 137,40 TL altı fiyatlamalarda baskısının devam edeceğini değerlendirirken, bu bölgenin üzerinde oluşacak saatlik kapanışlarda toparlanma çabasının etkili olacağı görüşündeyiz. Gün içinde 137,40 TL altında seyrin devamında 135,78 TL ve 135,00 TL izlenen ilk destek noktalarıdır. Devamında ise 134,54 TL ve 50 günlük üssel ortalamasının bulunduğu 133,60 TL seviyeleri gündeme gelecektir. Tepki alımlarında ise 138,52 TL ara direnç konumunda bulunurken, devamında 139,20 TL ve 139,80 TL seviyeleri söz konusu olacaktır. Volatiliteye karşı her iki yönlü stratejilerde alınacak pozisyonlarda temkinli olunması aktif bir stop loss stratejisine bağlı kalınması faydalı olacaktır.

## Dayanak Varlıkların Teknik Gösterge Görünümleri

## 20 Gün Ortalama/Fiyat Kesişmesi (YUKARI)

ENJSA  
AEFES  
DOHOL  
TKFEN

## 20 Gün Ortalama/Fiyat Kesişmesi (AŞAĞI)

XSD25  
SKBNK  
XU030  
KCHOL  
EKGYO

## Güç Göstergeleri Olumlu

USD/TRY  
XAU/TRY  
TOASO  
XPT/USD  
CNH/TRY

## Güç Göstergeleri Zayıf

RUB/TRY  
TUPRS  
KRDMD  
SKBNK

## RSI ve Momentum göstergelerine göre olumlu olanlar

## 50 Gün Ortalama/Fiyat Kesişmesi (YUKARI)

ENJSA

## 50 Gün Ortalama/Fiyat Kesişmesi (AŞAĞI)

TTKOM  
GUBRF  
XU030  
ISGYO  
KARSN

## MACD

ASELS	ZAYIF SAT
ENKAI	ZAYIF SAT
KRDMD	ZAYIF SAT
SISE	ZAYIF SAT

## Göstergeleri Dipte Olanlar

TUPRS  
KRDMD  
EREGL  
ARCLK  
SISE

## CCI, RSI, Stochastics, Williams' %R, MFI ve DX göstergelerinin ortalaması en düşük olanlar

## 20/50 Gün Ortalama Kesişmesi (YUKARI)

Bu şartları sağlayan dayanak varlık bulunmamaktadır.

## 20/50 Gün Ortalama Kesişmesi (AŞAĞI)

Bu şartları sağlayan dayanak varlık bulunmamaktadır.

## Para Girişi Olan Dayanak Varlıklar

Kapanış	İşlem Hacmi (Mln TL)
Bu şartları sağlayan dayanak varlık bulunmamaktadır.	

## Para Çıkışı Olan Dayanak Varlıklar

Kapanış	İşlem Hacmi (Mln TL)	
KOZAL	23.60	7,873.58
KOZAA	46.52	3,526.88
ALARK	66.90	496.68

## Yüksek Hacimliler

	İşlem Hacmi (Mln TL)
XU030	37,220.12
X10XB	20,838.79
XSD25	16,882.64
KOZAL	7,873.58
XLBNK	5,743.35

## Dayanak Varlıkların Teknik Gösterge Konumları

Kod	5 Günlük H.O	10 Günlük H.O	20 Günlük H.O	50 Günlük H.O	RSI	StochS	MACD	CCI
AEFES	ALIM	SATIM	ALIM	ALIM	SATIM	ALIM	SATIM	ALIM
AKBNK	ALIM	ALIM	ALIM	ALIM	ALIM	ALIM	ALIM	SATIM
AKSEN	ALIM	ALIM	ALIM	SATIM	ALIM	SATIM	ALIM	SATIM
ALARK	SATIM	SATIM	SATIM	SATIM	SATIM	ALIM	ALIM	SATIM
ARCLK	SATIM	SATIM	SATIM	SATIM	SATIM	ALIM	SATIM	SATIM
ASELS	SATIM	SATIM	SATIM	SATIM	SATIM	ALIM	SATIM	SATIM
BIMAS	ALIM	ALIM	ALIM	ALIM	SATIM	ALIM	ALIM	SATIM
CNH/TRY	ALIM	ALIM	ALIM	ALIM	ALIM	ALIM	ALIM	SATIM
DOHOL	SATIM	SATIM	ALIM	ALIM	SATIM	ALIM	ALIM	SATIM
ECILC	SATIM	ALIM	ALIM	ALIM	SATIM	ALIM	ALIM	SATIM
EKGYO	SATIM	SATIM	SATIM	SATIM	SATIM	ALIM	ALIM	SATIM
ENJSA	ALIM	ALIM	ALIM	ALIM	ALIM	SATIM	ALIM	SATIM
ENKAI	SATIM	SATIM	SATIM	SATIM	SATIM	ALIM	SATIM	SATIM
EREGL	SATIM	SATIM	SATIM	SATIM	SATIM	ALIM	ALIM	SATIM
EUR/TRY	ALIM	ALIM	ALIM	ALIM	SATIM	ALIM	ALIM	SATIM
EUR/USD	ALIM	ALIM	ALIM	ALIM	SATIM	ALIM	ALIM	SATIM
FROTO	SATIM	SATIM	SATIM	ALIM	SATIM	ALIM	SATIM	SATIM
GARAN	ALIM	ALIM	ALIM	ALIM	ALIM	ALIM	ALIM	SATIM
GBP/USD	ALIM	ALIM	ALIM	ALIM	SATIM	ALIM	SATIM	SATIM
GUBRF	SATIM	SATIM	ALIM	SATIM	SATIM	ALIM	ALIM	SATIM
HALKB	SATIM	ALIM	ALIM	ALIM	SATIM	ALIM	ALIM	SATIM
HEKTS	SATIM	SATIM	SATIM	SATIM	SATIM	ALIM	ALIM	SATIM
ISCTR	SATIM	SATIM	SATIM	ALIM	SATIM	ALIM	SATIM	SATIM
ISGYO	SATIM	ALIM	ALIM	SATIM	SATIM	ALIM	ALIM	SATIM
KARSN	SATIM	ALIM	ALIM	SATIM	SATIM	ALIM	ALIM	SATIM
KCHOL	SATIM	SATIM	SATIM	ALIM	SATIM	ALIM	ALIM	SATIM
KOZAA	ALIM	ALIM	ALIM	ALIM	SATIM	ALIM	ALIM	SATIM
KOZAL	ALIM	ALIM	ALIM	ALIM	ALIM	ALIM	ALIM	SATIM
KRDMD	SATIM	SATIM	SATIM	SATIM	SATIM	ALIM	SATIM	SATIM
MGROS	ALIM	ALIM	ALIM	ALIM	SATIM	ALIM	ALIM	SATIM
ODAS	SATIM	SATIM	SATIM	SATIM	SATIM	ALIM	ALIM	SATIM
OYAKC	SATIM	SATIM	SATIM	SATIM	ALIM	ALIM	SATIM	ALIM
PETKM	SATIM	SATIM	SATIM	SATIM	SATIM	ALIM	ALIM	SATIM
PGSUS	SATIM	SATIM	SATIM	ALIM	SATIM	ALIM	ALIM	SATIM
RUB/TRY	ALIM	SATIM	SATIM	SATIM	ALIM	SATIM	SATIM	ALIM
SAHOL	SATIM	SATIM	ALIM	ALIM	SATIM	ALIM	ALIM	SATIM
SASA	SATIM	SATIM	SATIM	SATIM	SATIM	ALIM	ALIM	SATIM
SISE	SATIM	SATIM	SATIM	SATIM	SATIM	ALIM	SATIM	SATIM
SKBNK	SATIM	SATIM	SATIM	SATIM	SATIM	ALIM	ALIM	SATIM
SOKM	ALIM	ALIM	ALIM	ALIM	ALIM	ALIM	ALIM	SATIM
TAVHL	SATIM	ALIM	ALIM	ALIM	SATIM	ALIM	ALIM	SATIM
TCELL	ALIM	ALIM	ALIM	ALIM	SATIM	ALIM	ALIM	SATIM
THYAO	ALIM	ALIM	ALIM	ALIM	ALIM	ALIM	ALIM	SATIM
TKFEN	SATIM	ALIM	ALIM	SATIM	SATIM	ALIM	ALIM	SATIM
TOASO	ALIM	ALIM	ALIM	ALIM	ALIM	SATIM	ALIM	SATIM
TSKB	SATIM	SATIM	SATIM	SATIM	SATIM	ALIM	ALIM	SATIM
TTKOM	SATIM	SATIM	ALIM	SATIM	SATIM	ALIM	ALIM	SATIM
TUPRS	SATIM	SATIM	SATIM	SATIM	SATIM	ALIM	SATIM	SATIM
USD/TRY	ALIM	ALIM	ALIM	ALIM	SATIM	ALIM	ALIM	SATIM
VAKBN	ALIM	ALIM	ALIM	SATIM	ALIM	ALIM	ALIM	SATIM
VESTL	SATIM	SATIM	SATIM	SATIM	SATIM	ALIM	ALIM	SATIM
X10XB	SATIM	SATIM	SATIM	SATIM	SATIM	ALIM	ALIM	SATIM
XAU/TRY	ALIM	ALIM	ALIM	ALIM	ALIM	ALIM	ALIM	ALIM
XAU/USD	SATIM	ALIM	ALIM	ALIM	SATIM	ALIM	SATIM	SATIM
XLBNK	ALIM	ALIM	SATIM	ALIM	ALIM	ALIM	SATIM	SATIM
XSD25	SATIM	SATIM	SATIM	ALIM	SATIM	ALIM	ALIM	SATIM
XU030	SATIM	SATIM	SATIM	SATIM	SATIM	ALIM	ALIM	SATIM
YKBNK	ALIM	ALIM	ALIM	ALIM	ALIM	ALIM	ALIM	SATIM



Kod	Destek 3	Destek 2	Destek 1	Kapanış	Pivot	Direnç 1	Direnç 2	Direnç 3
	<b>DESTEKLER</b>				<b>DİRENÇLER</b>			
F_AEFES0423	60.07	61.06	62.41	<b>63.75</b>	<b>63.40</b>	64.75	65.74	67.09
F_AEFES0523	60.76	61.63	62.89	<b>64.16</b>	<b>63.76</b>	65.02	65.89	67.15
F_AKBNK0423	17.58	17.78	17.96	<b>18.14</b>	<b>18.16</b>	18.34	18.54	18.72
F_AKBNK0523	18.17	18.35	18.55	<b>18.74</b>	<b>18.73</b>	18.93	19.11	19.31
F_AKSEN0423	30.76	31.63	32.09	<b>32.55</b>	<b>32.96</b>	33.42	34.29	34.75
F_AKSEN0523	31.19	32.00	32.41	<b>32.83</b>	<b>33.22</b>	33.63	34.44	34.85
F_ALARK0423	63.28	65.49	66.63	<b>67.78</b>	<b>68.84</b>	69.98	72.19	73.33
F_ALARK0523	65.77	67.87	69.08	<b>70.28</b>	<b>71.18</b>	72.39	74.49	75.70
F_ARCLK0423	111.75	114.15	115.62	<b>117.10</b>	<b>118.02</b>	119.49	121.89	123.36
F_ARCLK0523	116.75	118.72	120.21	<b>121.69</b>	<b>122.18</b>	123.67	125.64	127.13
F_ASELS0423	48.89	50.51	51.48	<b>52.45</b>	<b>53.10</b>	54.07	55.69	56.66
F_ASELS0523	50.91	52.43	53.33	<b>54.22</b>	<b>54.85</b>	55.75	57.27	58.17
F_BIMAS0423	159.14	160.68	162.03	<b>163.39</b>	<b>163.57</b>	164.92	166.46	167.81
F_BIMAS0523	165.05	166.39	167.63	<b>168.88</b>	<b>168.97</b>	170.21	171.55	172.79
F_CNHTRY0423	2.84	2.85	2.85	<b>2.86</b>	<b>2.86</b>	2.86	2.87	2.87
F_CNHTRY0523	3.02	3.03	3.03	<b>3.03</b>	<b>3.03</b>	3.03	3.03	3.03
F_DOHOL0423	9.19	9.32	9.44	<b>9.56</b>	<b>9.57</b>	9.69	9.82	9.94
F_DOHOL0523	9.48	9.60	9.71	<b>9.83</b>	<b>9.83</b>	9.94	10.06	10.17
F_ECILC0423	28.66	29.30	30.06	<b>30.81</b>	<b>30.70</b>	31.46	32.10	32.86
F_ECILC0523	30.16	30.49	31.17	<b>31.84</b>	<b>31.50</b>	32.18	32.51	33.19
F_EKGYO0423	6.41	6.56	6.66	<b>6.77</b>	<b>6.81</b>	6.91	7.06	7.16
F_EKGYO0523	6.58	6.75	6.88	<b>7.00</b>	<b>7.05</b>	7.18	7.35	7.48
F_ENJSA0423	27.68	28.18	28.87	<b>29.57</b>	<b>29.37</b>	30.06	30.56	31.25
F_ENJSA0523	28.42	28.90	29.62	<b>30.34</b>	<b>30.10</b>	30.82	31.30	32.02
F_ENKAI0423	27.08	28.12	28.69	<b>29.25</b>	<b>29.73</b>	30.30	31.34	31.91
F_ENKAI0523	27.99	29.07	29.66	<b>30.24</b>	<b>30.74</b>	31.33	32.41	33.00
F_EREGL0423	33.79	34.31	34.68	<b>35.05</b>	<b>35.20</b>	35.57	36.09	36.46
F_EREGL0523	35.23	35.67	36.00	<b>36.33</b>	<b>36.44</b>	36.77	37.21	37.54
F_EURTRY0423	21.52	21.56	21.59	<b>21.63</b>	<b>21.63</b>	21.66	21.70	21.73
F_EURTRY0523	22.66	22.73	22.85	<b>22.98</b>	<b>22.91</b>	23.04	23.10	23.23
F_EURUSD0423	1.09	1.09	1.10	<b>1.10</b>	<b>1.10</b>	1.10	1.10	1.10
F_EURUSD0523	1.09	1.10	1.10	<b>1.10</b>	<b>1.10</b>	1.10	1.10	1.11
F_FROTO0423	585.12	591.31	595.91	<b>600.50</b>	<b>602.10</b>	606.70	612.89	617.49
F_FROTO0523	606.58	611.96	615.43	<b>618.89</b>	<b>620.81</b>	624.28	629.66	633.13
F_GARAN0423	26.63	27.04	27.59	<b>28.15</b>	<b>28.00</b>	28.55	28.96	29.51
F_GARAN0523	27.65	27.99	28.53	<b>29.08</b>	<b>28.87</b>	29.41	29.75	30.29
F_GBPUSD0423	1.24	1.24	1.24	<b>1.25</b>	<b>1.24</b>	1.25	1.25	1.25
F_GBPUSD0523	1.24	1.24	1.24	<b>1.24</b>	<b>1.24</b>	1.24	1.24	1.24
F_GUBRF0423	206.93	214.65	219.47	<b>224.28</b>	<b>227.19</b>	232.01	239.73	244.55
F_GUBRF0523	216.95	223.74	228.23	<b>232.72</b>	<b>235.02</b>	239.51	246.30	250.79
F_HALKB0423	11.01	11.23	11.38	<b>11.53</b>	<b>11.60</b>	11.75	11.97	12.12
F_HALKB0523	11.44	11.64	11.77	<b>11.89</b>	<b>11.97</b>	12.10	12.30	12.43
F_HEKTS0423	27.32	27.97	28.49	<b>29.00</b>	<b>29.14</b>	29.66	30.31	30.83
F_HEKTS0523	28.42	28.99	29.39	<b>29.79</b>	<b>29.96</b>	30.36	30.93	31.33
F_ISCTR0423	11.80	11.93	12.03	<b>12.13</b>	<b>12.16</b>	12.26	12.39	12.49
F_ISCTR0523	12.22	12.36	12.44	<b>12.53</b>	<b>12.58</b>	12.66	12.80	12.88
F_ISGYO0423	9.30	9.61	9.78	<b>9.95</b>	<b>10.09</b>	10.26	10.57	10.74
F_ISGYO0523	9.81	10.04	10.18	<b>10.33</b>	<b>10.41</b>	10.55	10.78	10.92
F_KARSN0423	7.63	8.07	8.46	<b>8.86</b>	<b>8.90</b>	9.29	9.73	10.12
F_KARSN0523	8.38	8.71	8.90	<b>9.10</b>	<b>9.23</b>	9.42	9.75	9.94
F_KCHOL0423	76.92	77.98	78.84	<b>79.70</b>	<b>79.90</b>	80.76	81.82	82.68
F_KCHOL0523	79.94	80.90	81.61	<b>82.31</b>	<b>82.57</b>	83.28	84.24	84.95
F_KOZAA0423	37.75	42.28	44.59	<b>46.91</b>	<b>49.12</b>	51.43	55.96	58.27
F_KOZAA0523	39.96	44.24	46.46	<b>48.68</b>	<b>50.74</b>	52.96	57.24	59.46
F_KOZAL0423N1	20.42	22.12	23.01	<b>23.90</b>	<b>24.71</b>	25.60	27.30	28.19
F_KOZAL0523	20.40	22.54	23.66	<b>24.78</b>	<b>25.80</b>	26.92	29.06	30.18
F_KRDMD0423	17.82	18.05	18.21	<b>18.38</b>	<b>18.44</b>	18.60	18.83	18.99
F_KRDMD0523	18.40	18.61	18.78	<b>18.95</b>	<b>18.99</b>	19.16	19.37	19.54
F_MGROS0423	174.99	176.99	180.58	<b>184.16</b>	<b>182.58</b>	186.17	188.17	191.76
F_MGROS0523	176.89	178.95	182.28	<b>185.60</b>	<b>184.34</b>	187.67	189.73	193.06
F_ODAS0423	6.49	6.63	6.70	<b>6.78</b>	<b>6.84</b>	6.91	7.05	7.12
F_ODAS0523	6.78	6.89	6.97	<b>7.05</b>	<b>7.08</b>	7.16	7.27	7.35
F_OYAKC0423	31.81	32.38	33.15	<b>33.93</b>	<b>33.72</b>	34.49	35.06	35.83
F_OYAKC0523	32.73	33.35	34.12	<b>34.90</b>	<b>34.74</b>	35.51	36.13	36.90
F_PETKM0423	14.01	14.32	14.49	<b>14.67</b>	<b>14.80</b>	14.97	15.28	15.45
F_PETKM0523	14.51	14.80	14.95	<b>15.10</b>	<b>15.24</b>	15.39	15.68	15.83

Kod	Destek 3	Destek 2	Destek 1	Kapanış	Pivot	Direnç 1	Direnç 2	Direnç 3
	<b>DESTEKLER</b>				<b>DİRENÇLER</b>			
F_PGSUS0423	475.57	481.22	485.99	<b>490.75</b>	<b>491.64</b>	496.41	502.06	506.83
F_PGSUS0523	494.20	498.89	503.61	<b>508.32</b>	<b>508.30</b>	513.02	517.71	522.43
F_RUBTRY0423	0.28	0.28	0.28	<b>0.28</b>	<b>0.28</b>	0.28	0.28	0.28
F_SAHOL0423	39.81	40.16	40.35	<b>40.54</b>	<b>40.70</b>	40.89	41.24	41.43
F_SAHOL0523	41.31	41.63	41.78	<b>41.94</b>	<b>42.10</b>	42.25	42.57	42.72
F_SASA0423	101.60	103.92	105.36	<b>106.80</b>	<b>107.68</b>	109.12	111.44	112.88
F_SASA0523	105.41	107.69	109.05	<b>110.40</b>	<b>111.33</b>	112.69	114.97	116.33
F_SISE0423	40.42	41.49	42.06	<b>42.63</b>	<b>43.13</b>	43.70	44.77	45.34
F_SISE0523	41.73	42.58	43.03	<b>43.48</b>	<b>43.88</b>	44.33	45.18	45.63
F_SKBNK0423	2.34	2.38	2.41	<b>2.44</b>	<b>2.45</b>	2.48	2.52	2.55
F_SKBNK0523	2.42	2.46	2.48	<b>2.51</b>	<b>2.52</b>	2.54	2.58	2.60
F_SOKM0423	29.02	29.61	30.67	<b>31.73</b>	<b>31.26</b>	32.32	32.91	33.97
F_SOKM0523	29.92	30.46	31.50	<b>32.55</b>	<b>32.04</b>	33.08	33.62	34.66
F_TAVHL0423	80.85	81.93	82.67	<b>83.41</b>	<b>83.75</b>	84.49	85.57	86.31
F_TAVHL0523	84.24	85.05	85.84	<b>86.62</b>	<b>86.65</b>	87.44	88.25	89.04
F_TCELL0423	35.08	35.78	36.36	<b>36.95</b>	<b>37.06</b>	37.64	38.34	38.92
F_TCELL0523	36.52	37.14	37.75	<b>38.35</b>	<b>38.37</b>	38.98	39.60	40.21
F_THYAO0423	133.69	135.00	135.91	<b>136.83</b>	<b>137.22</b>	138.13	139.44	140.35
F_THYAO0523	138.65	139.72	140.86	<b>142.00</b>	<b>141.93</b>	143.07	144.14	145.28
F_TKFEN0423	33.13	33.77	34.26	<b>34.75</b>	<b>34.90</b>	35.39	36.03	36.52
F_TKFEN0523	32.93	33.57	33.97	<b>34.38</b>	<b>34.61</b>	35.01	35.65	36.05
F_TOASO0423	207.40	209.86	212.53	<b>215.20</b>	<b>214.99</b>	217.66	220.12	222.79
F_TOASO0523	213.06	215.55	217.91	<b>220.26</b>	<b>220.40</b>	222.76	225.25	227.61
F_TSKB0423	4.06	4.13	4.17	<b>4.22</b>	<b>4.24</b>	4.28	4.35	4.39
F_TSKB0523	4.22	4.27	4.30	<b>4.34</b>	<b>4.35</b>	4.38	4.43	4.46
F_TTKOM0423	17.57	18.12	18.47	<b>18.82</b>	<b>19.02</b>	19.37	19.92	20.27
F_TTKOM0523	18.21	18.76	19.06	<b>19.37</b>	<b>19.61</b>	19.91	20.46	20.76
F_TUPRS0423N1	70.60	72.23	73.17	<b>74.12</b>	<b>74.80</b>	75.74	77.37	78.31
F_TUPRS0523N1	73.62	75.10	76.05	<b>77.01</b>	<b>77.53</b>	78.48	79.96	80.91
F_USDTRY0423	19.58	19.60	19.63	<b>19.66</b>	<b>19.66</b>	19.69	19.71	19.74
F_USDTRY0523	20.61	20.66	20.75	<b>20.84</b>	<b>20.80</b>	20.89	20.94	21.03
F_VAKBN0423	9.05	9.21	9.33	<b>9.45</b>	<b>9.49</b>	9.61	9.77	9.89
F_VAKBN0523	9.38	9.50	9.62	<b>9.73</b>	<b>9.74</b>	9.86	9.98	10.10
F_VESTL0423	46.63	47.32	47.83	<b>48.33</b>	<b>48.52</b>	49.03	49.72	50.23
F_VESTL0523	48.47	49.10	49.48	<b>49.87</b>	<b>50.11</b>	50.49	51.12	51.50
F_X10XB0423	6,664.58	6,749.92	6,792.58	<b>6,835.25</b>	<b>6,877.92</b>	6,920.58	7,005.92	7,048.58
F_X10XB0623	7,185.67	7,233.33	7,263.92	<b>7,294.50</b>	<b>7,311.58</b>	7,342.17	7,389.83	7,420.42
F_XAUTRYM0423	1,253.48	1,258.25	1,265.48	<b>1,272.72</b>	<b>1,270.25</b>	1,277.48	1,282.25	1,289.48
F_XAUTRYM0623	1,398.27	1,403.40	1,413.14	<b>1,422.89</b>	<b>1,418.27</b>	1,428.01	1,433.14	1,442.88
F_XAUUSD0423	1,981.45	1,989.20	2,000.55	<b>2,011.90</b>	<b>2,008.30</b>	2,019.65	2,027.40	2,038.75
F_XAUUSD0623	2,004.08	2,011.57	2,023.03	<b>2,034.50</b>	<b>2,030.52</b>	2,041.98	2,049.47	2,060.93
F_XLBNK0423	4,025.33	4,072.67	4,101.33	<b>4,130.00</b>	<b>4,148.67</b>	4,177.33	4,224.67	4,253.33
F_XLBNK0623	4,256.67	4,298.83	4,355.67	<b>4,412.50</b>	<b>4,397.83</b>	4,454.67	4,496.83	4,553.67
F_XSD250423	4,345.08	5,006.17	5,603.08	<b>6,200.00</b>	<b>6,264.17</b>	6,861.08	7,522.17	8,119.08
F_XU0300423	5,451.42	5,522.83	5,565.17	<b>5,607.50</b>	<b>5,636.58</b>	5,678.92	5,750.33	5,792.67
F_XU0300623	5,982.92	6,031.33	6,063.17	<b>6,095.00</b>	<b>6,111.58</b>	6,143.42	6,191.83	6,223.67
F_YKBNK0423	9.97	10.10	10.21	<b>10.32</b>	<b>10.34</b>	10.45	10.58	10.69
F_YKBNK0523	10.35	10.47	10.58	<b>10.70</b>	<b>10.70</b>	10.81	10.93	11.04





Sözleşme Kodu	Vade Ayı	Uzlaşma Fiyatı	Önceki Uzlaşma Fiyatı	Değişim	Değişim Puan	Gün İçi Yüksek	Gün İçi Düşük	İşlem Miktarı	İşlem Hacim	Açık Pozisyon	Açık Pozisyon Değişimi	Vadeye Kalan Gün Sayısı	Takasbank Başlangıç Teminatı %
<b>PAY VADELİ</b>													
F_KCHOL0423	28.04.2023	79.650	80.390	-0.92 %	-0.74	80.960	79.040	27,440	219,632,207	142,554	-1,719	10	16
F_KCHOL0523	31.05.2023	82.360	82.850	-0.59 %	-0.49	83.540	81.870	8,527	70,691,540	74,756	6,701	43	16
F_KOZAA0423	28.04.2023	46.940	50.240	-6.57 %	-3.30	53.640	46.800	212,350	1,067,703,130	53,779	-5,018	10	17
F_KOZAA0523	31.05.2023	48.610	51.730	-6.03 %	-3.12	55.020	48.520	19,686	101,270,564	8,389	3,390	43	17
F_KOZAL0423N1	28.04.2023	23.890	24.910	-4.09 %	-1.02	26.410	23.820	28,676	1,520,189,580	7,660	-681	10	20
F_KOZAL0523	31.05.2023	24.780	25.540	-2.98 %	-0.76	27.940	24.680	18,065	46,573,303	23,775	1,094	43	20
F_KRDMD0423	28.04.2023	18.360	18.600	-1.29 %	-0.24	18.660	18.270	136,710	251,830,334	244,157	-2,048	10	19
F_KRDMD0523	31.05.2023	18.910	19.200	-1.51 %	-0.29	19.200	18.820	12,121	22,983,857	22,763	-1,454	43	19
F_MGROS0423	28.04.2023	184.060	181.860	1.21 %	2.20	184.590	179.000	1,967	35,672,787	3,843	-58	10	19
F_MGROS0523	31.05.2023	185.770	184.100	0.91 %	1.67	186.410	181.020	450	8,267,691	735	-95	43	19
F_ODAS0423	28.04.2023	6.790	6.950	-2.30 %	-0.16	6.970	6.760	104,670	71,704,690	282,944	-1,202	10	18
F_ODAS0523	31.05.2023	7.030	7.160	-1.82 %	-0.13	7.190	7.000	11,279	7,958,611	24,636	7,718	43	18
F_OYAKC0423	28.04.2023	33.930	33.620	0.92 %	0.31	34.280	32.940	41,917	140,754,374	27,208	-3,072	10	17
F_OYAKC0523	31.05.2023	34.930	34.640	0.84 %	0.29	35.350	33.960	1,272	4,398,472	2,884	636	43	17
F_PETKM0423	28.04.2023	14.650	15.090	-2.92 %	-0.44	15.100	14.620	99,758	148,214,894	256,130	-1,376	10	17
F_PETKM0523	31.05.2023	15.100	15.490	-2.52 %	-0.39	15.530	15.090	7,102	10,844,774	19,427	3,115	43	17
F_PGSUS0423	28.04.2023	490.770	496.060	-1.07 %	-5.29	497.300	486.880	1,958	96,131,866	5,516	-98	10	18
F_PGSUS0523	31.05.2023	507.790	511.490	-0.72 %	-3.70	513.000	503.590	246	12,471,119	2,006	155	43	18
F_SAHOL0423	28.04.2023	40.630	40.980	-0.85 %	-0.35	41.050	40.510	33,259	135,572,980	154,303	-5,024	10	16
F_SAHOL0523	31.05.2023	41.940	42.380	-1.04 %	-0.44	42.410	41.940	12,556	52,953,980	54,090	10,793	43	16
F_SASA0423	28.04.2023	106.970	109.260	-2.10 %	-2.29	110.000	106.240	18,492	198,757,641	30,006	-4,424	10	18
F_SASA0523	31.05.2023	110.440	113.600	-2.78 %	-3.16	113.620	109.980	3,019	33,612,554	8,453	1,178	43	18
F_SISE0423	28.04.2023	42.660	43.950	-2.94 %	-1.29	44.200	42.560	71,026	307,222,821	143,865	5,004	10	18
F_SISE0523	31.05.2023	43.480	44.650	-2.62 %	-1.17	44.730	43.430	8,046	35,509,875	41,219	4,576	43	18
F_SKBNK0423	28.04.2023	2.440	2.470	-1.21 %	-0.03	2.490	2.420	48,475	11,904,777	103,220	-975	10	19
F_SKBNK0523	31.05.2023	2.510	2.540	-1.18 %	-0.03	2.550	2.490	1,320	333,572	51,934	1,057	43	19
F_SOKM0423	28.04.2023	31.700	30.830	2.82 %	0.87	31.850	30.200	14,802	45,749,467	22,894	-168	10	17
F_SOKM0523	31.05.2023	32.480	31.660	2.59 %	0.82	32.570	30.990	896	2,859,816	2,644	611	43	17
F_TAVHL0423	28.04.2023	83.710	84.080	-0.44 %	-0.37	84.830	83.010	8,273	69,299,524	30,936	1,815	10	17
F_TAVHL0523	31.05.2023	86.450	86.870	-0.48 %	-0.42	87.470	85.870	597	5,175,998	4,228	396	43	17
F_TCELL0423	28.04.2023	37.010	37.600	-1.57 %	-0.59	37.750	36.470	65,434	242,492,877	59,332	-9,803	10	15
F_TCELL0523	31.05.2023	38.290	38.880	-1.52 %	-0.59	39.000	37.770	11,833	45,443,918	54,809	8,211	43	15
F_THYAO0423	28.04.2023	137.010	137.300	-0.21 %	-0.29	138.520	136.300	44,445	609,823,980	74,739	-1,465	10	17
F_THYAO0523	31.05.2023	141.900	141.530	0.26 %	0.37	143.000	140.790	6,538	92,615,504	24,538	3,894	43	17
F_TKFEN0423	28.04.2023	34.860	34.680	0.52 %	0.18	35.540	34.410	24,828	86,708,080	40,258	-6,407	10	16
F_TKFEN0523	31.05.2023	34.360	34.370	-0.03 %	-0.01	35.240	34.200	716	2,483,643	7,113	166	43	16
F_TOASO0423	28.04.2023	214.750	215.920	-0.54 %	-1.17	217.450	212.320	6,568	140,974,258	17,177	-627	10	15
F_TOASO0523	31.05.2023	219.510	221.610	-0.95 %	-2.10	222.900	218.050	1,126	24,778,280	1,605	163	43	15
F_TSKB0423	28.04.2023	4.230	4.230	0.00 %	0.00	4.300	4.190	106,011	44,942,959	161,547	14,672	10	20
F_TSKB0523	31.05.2023	4.330	4.310	0.46 %	0.02	4.390	4.310	3,108	1,354,027	10,541	1,375	43	20
F_TTKOM0423	28.04.2023	18.790	19.330	-2.79 %	-0.54	19.570	18.670	69,230	131,911,961	67,463	-8,997	10	18
F_TTKOM0523	31.05.2023	19.350	19.950	-3.01 %	-0.60	20.150	19.300	2,747	5,376,469	26,397	-18	43	18
F_TUPRS0423N1	28.04.2023	74.150	75.900	-2.31 %	-1.75	76.420	73.850	4,966	261,618,434	9,502	186	10	16
F_TUPRS0523N1	31.05.2023	76.730	78.260	-1.96 %	-1.53	79.000	76.570	596	32,522,203	1,285	457	43	16
F_VAKBN0423	28.04.2023	9.440	9.490	-0.53 %	-0.05	9.650	9.370	88,620	83,904,893	93,230	-31,324	10	19
F_VAKBN0523	31.05.2023	9.710	9.730	-0.21 %	-0.02	9.870	9.630	3,519	3,404,952	4,693	-1,035	43	19
F_VESTL0423	28.04.2023	48.200	48.870	-1.37 %	-0.67	49.220	48.020	7,109	34,579,076	41,619	289	10	18
F_VESTL0523	31.05.2023	49.860	50.120	-0.52 %	-0.26	50.730	49.720	658	3,299,679	4,361	265	43	18
F_YKBNK0423	28.04.2023	10.340	10.290	0.49 %	0.05	10.470	10.230	328,585	339,916,355	567,059	-22,136	10	17
F_YKBNK0523	31.05.2023	10.680	10.630	0.47 %	0.05	10.810	10.580	38,305	40,963,361	309,390	24,628	43	17

\*Takasbank pozisyon limitlerine ulaşmak için [tıklayınız.](#)

**Gedik Yatırım Menkul Değerler A.Ş. - Yatırım Danışmanlığı Birimi**

**Ünvan :** Gedik Yatırım Menkul Değerler A.Ş.

**Adres :** Altayçeşme Mah. Çamlı Sok. Ofis Park Maltepe No:21/4 Kat:10-11-12 Maltepe/İstanbul

**Tel :** (0216) 453 0053

**E-Posta :** vadeli@gedik.com

**\*Gedik Yatırım VİOP Bülteni, Genel Yatırım Tavsiyesi Kapsamında Yatırım Danışmanlığı Birimi Tarafından Hazırlanmaktadır.**

**YASAL UYARI**

Burada yer alan bilgiler Gedik Yatırım tarafından bilgilendirme amacıyla hazırlanmıştır. Yatırım sinyal, bilgi, yorum ve tavsiyeleri yatırım danışmanlığı kapsamında değildir. Yatırım danışmanlığı hizmeti; aracı kurumlar, portföy yönetim şirketleri, mevduat kabul etmeyen bankalar ile müşteri arasında imzalanacak yatırım danışmanlığı sözleşmesi çerçevesinde sunulmaktadır. Burada yer alan sinyal, yorum ve tavsiyeler, herhangi bir yatırım aracının alım satım önerisi ya da getiri vaadi olarak yorumlanmamalıdır. Bu görüşler mali durumunuz ile risk ve getiri tercihlerinize uygun olmayabilir ve sadece burada yer alan bilgilere ve sinyallere dayanarak yatırım kararı verilmesi beklentilerinize uygun sonuçlar doğurmayabilir. Burada yer alan sinyaller, fiyatlar, veriler ve bilgilerin tam ve doğru olduğu garanti edilemez; içerik, haber verilmeksizin değiştirilebilir. Tüm sinyal ve veriler, Gedik Yatırım tarafından güvenilir olduğuna inanılan kaynaklardan alınmıştır. Bu sinyal ve kaynakların kullanılması nedeni ile ortaya çıkabilecek hatalardan ve zararlardan Gedik Yatırım sorumlu değildir.

**Genel Müdürlük**

Altayçeşme Mah. Çamlı Sok. Ofis Park Maltepe No:21/4 Kat:10-11-12 Maltepe/İstanbul/Türkiye Tel: (0216) 453 00 00 (pbx) Faks: (0216) 377 11 36

**Alanya**

Şekerhane Mah. 1100 Sok. No: 9 / 206 Alanya / ANTALYA Tel: (0242) 519 23 17 (pbx) Faks: (0242) 513 93 81

**Adana-Seyhan**

Çınarlı Mah. Ziyapaşa Bulvarı No: 78 Güneş Ziyapaşa İş Merkezi Kat :5 No :504 Seyhan/ADANA Tel: (0322) 355 03 50 (pbx) Faks: (0322) 290 35 18

**Ankara - Çankaya**

Simon Bolivar Cad. No: 8/6 Çankaya/ANKARA Tel: (0312) 438 27 00 (pbx) Faks: (0312) 438 27 47

**Ankara - Kızılay**

Mustafa Kemal Mah. 2157 Sk. Dış Kapı No : 2 İç Kapı No : 11 Çankaya/ ANKARA Tel: (0312) 232 09 49 (pbx) Faks: (0312) 232 09 49

**Antalya**

Tahıl Pazarı Mah.404 Sok. Hafız Ahmet Bedestenli No: 5/29-30 ANTALYA Tel: (0242) 248 35 20 (pbx) Faks: (0242) 244 29 10

**Aydın**

Hasanefendi-Ramazan Paşa Mah. İstiklal Cad. Dış Kapı No : 23 İç Kapı No : 1 Efeler/AYDIN Tel: (0256) 999 17 87 (pbx) Faks:

**Aydın - Kuşadası**

Türkmen mah. Atatürk Bulvarı Belvü Sitesi C Blok Kat 2 Daire 3 Kuşadası /AYDIN Tel: (0256) 618 44 77 (pbx) Faks: (0256) 618 44 91

**Aydın - Nazilli**

Altıntaş Mah. İstasyon Bulvarı No:19 Kat:4 Daire:12 Nazilli / AYDIN Tel: (0256) 314 15 98 (pbx) Faks: (0256) 315 88 52

**Bağdat Caddesi Private**

Caddebostan Mah. Kantarcı Rıza Sk. Dış Kapı No:1 K:4 İç Kapı No:8 Kadıköy / İSTANBUL Tel: (0216) 453 01 93 (pbx) Faks: (0216) 411 23 54

**Balıkesir**

Eski Kuyumcular Mah. Anafartalar Cad. Acarlar İş Merkezi Dış Kapı No : 23 İç Kapı No : 1 Karesi - BALIKESİR Tel: (0266) 999 12 40 (pbx) Faks:

**Bandırma**

Dere Mah. Ordu Cad. Kapı No:3 İç Kapı No:2 Bandırma/ BALIKESİR Tel: (0226) 999 10 75 (pbx) Faks:

**Bodrum**

Çırkan Mah. Atatürk Bul. No: 16 C - İç Kapı Muğla/ BODRUM Tel: (0252) 316 32 70 (pbx) Faks: (0252) 316 92 70

**Bursa**

Fethiye Mah. Sanayi Cad., Corner Plus İş Merkezi No:263 Kat:2 D:22/26 Nilüfer/BURSA Tel: (0224) 220 51 50 (pbx) Faks: (0224) 220 50 99

**Bursa - Nilüfer**

Oduluk Mah. Liman Cad. No:7 Nilüfer / BURSA Tel: (0224) 275 35 50 (pbx) Faks: (0224) 451 79 66

**Çanakkale**

Kemalpaşa Mah. Şair Ece Ayhan Meydanı Dış Kapı No: 22 Kat: 2 İç Kapı No:2 Merkez / ÇANAKKALE Tel: (0286) 999 17 02 (pbx) Faks:

**Çorlu**

Zafer Mah. Cumhuriyet Bulvarı Dış Kapı No:9T1 İç Kapı No:114 Çorlu TEKİRDAĞ Tel: (0282) 888 96 20 (pbx) Faks:

**Çorum - Merkez**

Yavruturna Mah. 1. Maliye Sok. No: 1 Kat: 4 D: 22 Çorum Tel: (0364) 211 11 45 (pbx) Faks: (0364) 201 05 63

**Denizli - Merkez**

Saraylar Mah. İkinci Ticari Yol Sok. No: 32 Kat: 4 DENİZLİ Tel: (0258) 263 80 15 (pbx) Faks: (0258) 241 91 01

**Edirne - Merkez**

Sabuni Mah. Banka Aralığı Sok. Kardeşler İş Merkezi No:10/19 Merkez/EDİRNE Tel: (0284) 212 25 30 (pbx) Faks: (0284) 213 37 78

**Elazığ - Merkez**

Yeni Mah. Gazi Cd. No: 28/3 ELAZIĞ Tel: (0424) 233 28 01 (pbx) Faks: (0424) 233 27 35

**Eskişehir - Merkez**

Akarbaşı Mah. Atatürk Bulvarı No : 77 A Odunpazarı / ESKİŞEHİR Tel: (0222) 230 09 08 (pbx) Faks: (0222) 220 37 02

**Etiler Private**

Etiler Mah. Yıldız Çiçeği Sok. No:11 Beşiktaş/İstanbul Tel: (0212) 999 50 11 (pbx) Faks:

**Gaziantep**

İncili Pınar Mah. Nail Bilen Cad. Uğur Plaza Sitesi Uğur Plaza Blok No: 5 İç Kapı No: 35 Şehitkamil / Gaziantep Tel: (0342) 909 01 54 (pbx) Faks:

**İstanbul - Ataşehir**

Barbaros Mah. İhlamur Bulvarı Sarkaç Sok. Ağaoglu My Prestige No:1 D: 12-13 Ataşehir/ İSTANBUL Tel: (0216) 560 37 00 (pbx) Faks: (0216) 688 67 86

**İstanbul - Bakırköy**

Cevizlik Mah. Muhasebeci Sok. Neşe Han No: 1 Kat:3 Bakırköy/İSTANBUL Tel: (0212) 660 85 25 (pbx) Faks: (0212) 570 03 03

**İstanbul - Kapalıçarşı**

Kürkçüler Sk. No: 25 Eminönü/Kapalıçarşı/İSTANBUL Tel: (0212) 513 40 01 (pbx) Faks: (0212) 527 16 86

**İstanbul - Maltepe**

Bağlarbaşı Mah. Bağdat Caddesi. Gedik İş Merkezi A Blok No: 414 Kat: 2 Daire: 22 İSTANBUL Tel: (0216) 399 00 42 (pbx) Faks: (0216) 399 18 17

**İstanbul - Tophane**

Necatibey Cad. Alipaşa Degirmen Sok. No: 24 34425 Tophane/Karaköy/ İSTANBUL Tel: (0212) 251 60 06 (pbx) Faks: (0212) 293 49 03

**İstanbul - Ümraniye**

İnkılap Mah. Küçüksu Cad. Çeşminaz Sok. NO:2/7 Kat:3 Ümraniye Tel: (0216) 461 33 90 (pbx) Faks: (0216) 328 10 32

**İzmir - Alsancak**

Cumhuriyet Bulvarı Arpacıoğlu Apt. No:139 Kat:3 Alsancak İZMİR Tel: (0232) 465 10 20 (pbx) Faks: (0232) 464 66 22

**Karabük - Merkez**

Bayır Mah. Menderes Cad. Çebioğlu Twin Towers B Blok Dış Kapı No :2 İç Kapı No : 107 Merkez / Karabük Tel: (0370) 502 15 90 (pbx) Faks: (0370) 502 15 93

**Kayseri**

Hunat Mah. Postalar Geçidi Sok. No:1 / 206 Tel: (0352) 221 36 29 (pbx) Faks: (0352) 221 48 27

**Kocaeli - Gebze**

Hacı Halil Mah. Hükümet Cad. No: 95 Gebze/KOCAELİ Tel: (0262) 642 34 00 (pbx) Faks: (0262) 641 82 01

**Kocaeli - İzmit Şubesi**

Körfez Mahallesi Ankara Karayolu Cad. Dış Kapı No : 123/ 2 İç Kapı No : 9 İzmit / Kocaeli Tel: (0262) 999 18 14 (pbx) Faks: (0216) 377 11 36

**Konya - Selçuklu**

Beyazıt Mahallesi, Hüsnü Aşk Sok. Bezirci İş Merkezi Kat:4 D:403 Selçuklu / KONYA Tel: (0332) 238 59 60 (pbx) Faks: (0332) 238 59 75

**Malatya - Battalgazi**

Büyük Hüseyin Bey Mah. Atatürk Cad. Anadolu İş Merkezi K: 3 No: 23 D: 9-10-11 Battalgazi / MALATYA Tel: (0422) 325 62 67 (pbx) Faks: (0422) 322 23 72

**Manisa - Merkez**

Anafartalar Mah. Mustafa Kemal Paşa Cad. Kamil Menteş Apt. No: 34/1 MANİSA Tel: (0236) 239 42 98 (pbx) Faks: (0236) 239 43 02

**Mersin - Akdeniz**

Mahmudiye Mah. Atatürk Cad. Adil Kanun İş Hanı Kat: 2 Akdeniz / MERSİN Tel: (0324) 238 18 18 (pbx) Faks: (0324) 231 22 52

**Muğla - Fethiye**

Babataş Mah. 774. Sok. No.2 Fethiye / Muğla Tel: (0252) 612 07 60 (pbx) Faks: (0252) 612 36 46

**Sakarya - Adapazarı**

Tiğçılar Mah. Yenicami Sok. Dış Kapı No:5 İç Kapı No: 201 Adapazarı- Sakarya Tel: (0264) 279 83 89 (pbx) Faks: (0264) 281 03 88

**Samsun - İlkadım**

Kale Mah. Kaptanağa Sok. No: 18/41 Mecit Turan İş Merkezi İlkadım- Samsun Tel: (0362) 431 63 43 (pbx) Faks: (0362) 431 33 89

**Trabzon - Ortahisar**

Kemer kaya Mah. K.Maraş Cad. Ticaret Mektep Sk. Ustaömeroğlu İş Merkezi No: 9/9 Ortahisar/TRABZON Tel: (0462) 326 09 97 (pbx) Faks: (0462) 326 38 67

**Uşak - Merkez**

İsmetpaşa Cad. No: 63 K: 2 Mavi Plaza UŞAK Tel: (0276) 227 27 44 (pbx) Faks: (0276) 227 27 37

**Zonguldak - Ereğli**

Müftü Mahallesi Süheyla Erel Sokak. No:2/1 Ay City İş Merkezi 7. Kat Ofis No:85 Karadeniz Ereğli / ZONGULDAK Tel: (0372) 329 10 00 (pbx) Faks: (0372) 316 66 30