

Piyasa Gündemi

ABD

ABD Merkez Bankası, beklentiler doğrultusunda işgücü piyasası koşullarının gevşemesini ve enflasyondaki düşüşü gerekçe göstererek Eylül ayındaki 50 baz puanlık büyük indirimin ardından Kasım 2024 toplantısında federal fon hedef aralığını 25 baz puan düşürerek %4,5-%4,75'e indirdi. Politika yapıcılar, borçlanma maliyetlerine ek ayarlamalar yaparken gelen verileri, gelişen görünümü ve risk dengesini dikkatlice değerlendirecekleri yönündeki önceki mesajlarını yinelediler. Başkan Powell, basın toplantısı sırasında Fed'in önceden belirlenmiş bir yolda olmadığını ve toplantı bazında karar almaya devam edeceğini söyledi. Fed Başkanı ayrıca, politika yapıcıların verilerin nereye varacağını görmek zorunda kalacakları için Aralık ayında bir ara verme kapısını açık bıraktı, ancak bu Aralık ayında bir faiz indirimi olma ihtimalini dışlamıyor. Donald Trump zaferinin etkisiyle ilgili olarak Powell, seçimin yakın vadede politika kararları üzerinde hiçbir etkisi olmayacağını ve Fed'in gelecekteki hükümet politikalarının ne olacağını tahmin etmediğini, spekülasyon yapmadığını belirtti. Perşembe günü, S&P 500 ve Nasdaq Composite sırasıyla %0,74 ve %1,51 yükselirken, Dow yatay bir şekilde kapandı. Üç büyük endeks de seans sırasında yeni rekor seviyelere ulaştı. Sonuçta Donald Trump'ın ABD başkanlık yarışındaki kesin zaferinin ardından başlayan devam eden seçim sonrası rallisi devam etti. Piyasa iyimserliği, gümrük vergileri ve büyüyen federal açık konusundaki endişelerin devam etmesine rağmen, düzenlemenin kaldırılması ve daha düşük vergi beklentileriyle desteklendi. Endekslere pozitif yönde destek verenler arasında Tesla (+%2,9), Nvidia (+%2,3), Amazon (+%1,4), Apple (+%2,1) ve Meta Platforms (+%3,4) gibi büyük teknoloji hisseleri yer aldı.

Euro Bölgesi

Avrupa borsaları piyasaların Trump'ın ikinci dönemindeki ekonomik politikaların Avrupa sektörleri üzerindeki etkisini değerlendirmeye devam etmesi ile keskin bir şekilde yükseldi. Stoxx 50 %1,1 artarak 4.851'den kapanırken, Stoxx 600 %0,8 artarak 511'den kapandı. Kurumsal cephe, lüks ve teknoloji devleri önceki seanstaki kayıplarını azalttılar. LVMH, Hermes ve SAP'nin hepsi %3'ten fazla yükseldi. Ayrıca, İspanya'nın rekabet otoritesinin bankanın Sabadell ile birleşmesine karar vermek için daha fazla zamana ihtiyaç duyabileceğini bildirdikten sonra BBVA %4,2 yükseldi. Para politikası cephesinde, BoE beklendiği gibi faiz oranını 25 baz puan düşürdü, Norveç Bankası ise faiz oranını değiştirmede.

Türkiye

Yurt içinde, bugün TCMB bu yılın son enflasyon raporunu yayınlayacak. Bu hafta açıklanan ekim ayı enflasyonu sonrası yayınladığımız raporumuzda da belirttiğimiz gibi bugünkü enflasyon raporunda yıl sonu enflasyon tahminini yüzde 38,0'den yüzde 43,0-43,5 seviyelerine yükseltebileceğini bekliyoruz. Rapordaki revizyonlar ve TCMB'den gelecek açıklamalar, Merkezin bundan sonraki toplantılarına ilişkin beklentileri de şekillendirebilir.

Bugün Açıklanacak Önemli Veriler

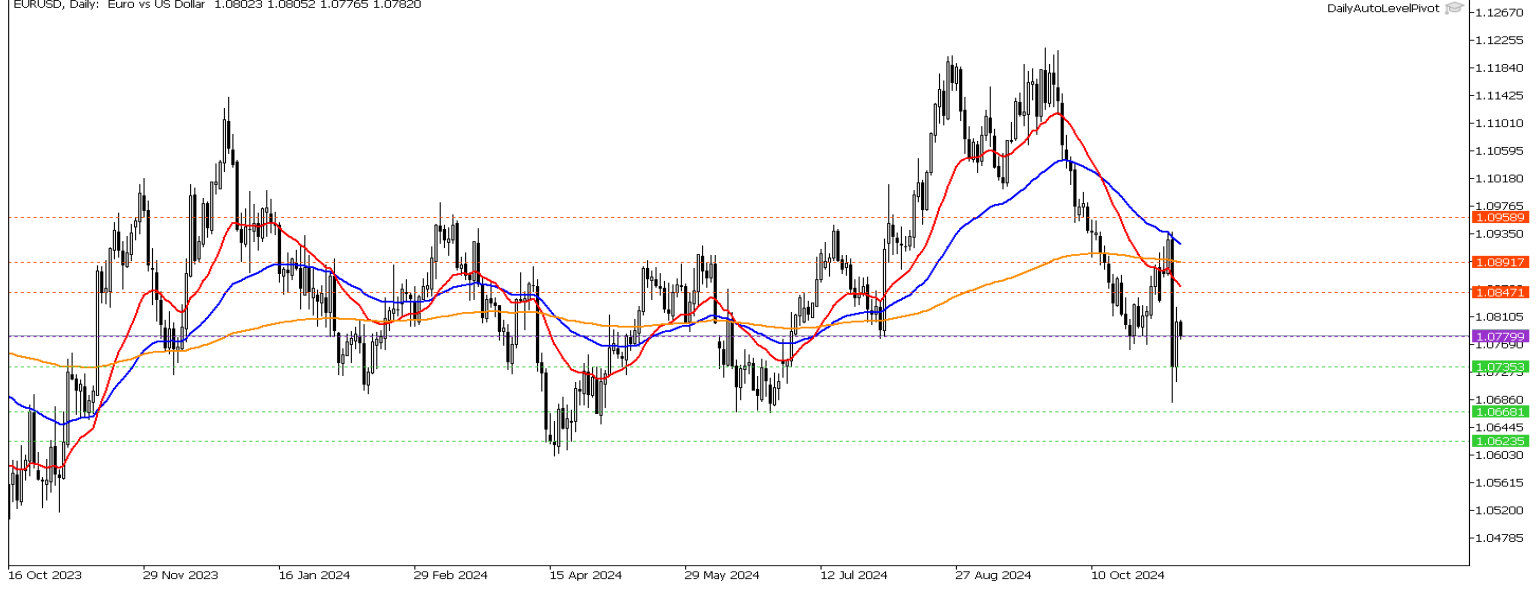
Saat	Ülke	Açıklanacak Veriler	Beklenti	Önceki
10:30	TRY	TCMB Enflasyon Raporu Sunumu		
16:30	CAD	İstihdam Değişimi (Eki)	27,9K	46,7K
16:30	CAD	İşsizlik Oranı (Eki)	6,60%	6,50%
18:00	USD	Michigan Tüketici Hissiyatı (Kas)	71	70,5
19:00	USD	FOMC Yönetim Kurulu Üyesi Bowman'ın Konuşması		

EUR/USD

Euro, Donald Trump'ın Amerika Birleşik Devletleri başkanı olarak yeniden seçilmesinin ardından Çarşamba günü dört aylık düşük seviyeye ulaştıktan sonra 1,078 dolara yükseldi. Trump'ın zaferi, dolar rallisini tetikledi ve Trump'ın politikalarının Avrupa üzerindeki ekonomik etkisi, özellikle otomobil ve kimyasallar gibi kilit sektörlerde uygulanacak tarifeler ve Ukrayna'ya yönelik güvenlik ve destekle ilgili konular konusunda endişeleri artırdı. Teknik olarak 1,0779 seviyesini takip ediyoruz. İlgili seviye altında düşüşlerin devam etmesi beklenebilir. 1,0735 desteğinin kırılması ile 1,0668 – 1,0623 seviyeleri destek olarak takip edilebilir. Olası toparlanmalarda 1,0779 seviyesi üzerindeki kalıcılıkla 1,0847 – 1,0891 seviyelerine doğru toparlanmalar izlenebilir. Gün içi teknik seviyeler olarak;

Destekler: 1,0735 – 1,0668 – 1,0623

Dirençler: 1,0847 – 1,0891 – 1,0958

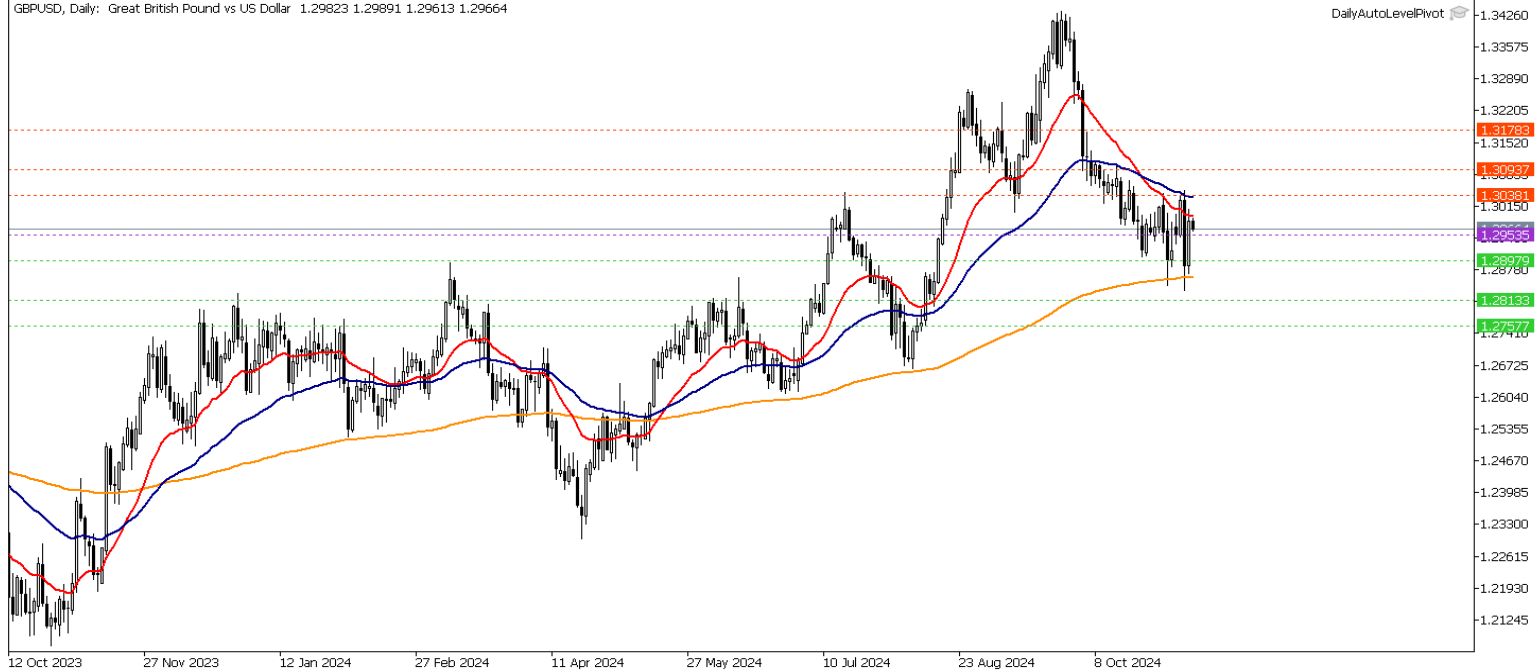


GBP/USD

İngiltere Merkez Bankası'nın bu yıl beklendiği gibi ikinci 25 baz puanlık faiz indirimi uygulamasının ardından İngiliz sterlini güçlenerek 1,3 dolara yaklaştı, ancak banka daha fazla faiz indirimi konusunda temkinli bir duruş sergiledi. GBPUSD paritesinde teknik olarak 1,2953 seviyesini takip ediyoruz. Seviye üzerindeki hareketlerde toparlanmaların devam etmesi beklenebilir. Yükselişlerde 1,3038 – 1,3093 seviyelerine doğru tepki alımları görülebilir. Olası düşüşlerde 1,2953 desteğinin kırılması ile aşağı yönde 1,2897 – 1,2813 seviyeleri destek olabilir. Gün içi teknik seviyeler olarak;

Destekler: 1,2897 – 1,2813 – 1,2757

Dirençler: 1,3038 – 1,3093 – 1,3178



XAU/USD

Altın, Federal Rezerv'in iki günlük politika toplantısının sonunda çeyrek puanlık bir faiz indirimi duyurmasının ardından Cuma günü ons başına 2.700 dolar etrafında işlem görüyor. Ons altında teknik olarak 2685 seviyesini takip ediyoruz. Yukarı yönlü görünüm için seviye üzerinde kalıcılık görmek gerekebilir. Olası toparlanmalarda 2685 seviyesinin destek olarak çalışması ile 2728 – 2752 seviyelerine doğru yükselişler izlenebilir. Gün içi teknik seviyeler olarak;

Destekler: 2661 – 2619 - 2594

Dirençler: 2728 – 2752 - 2795

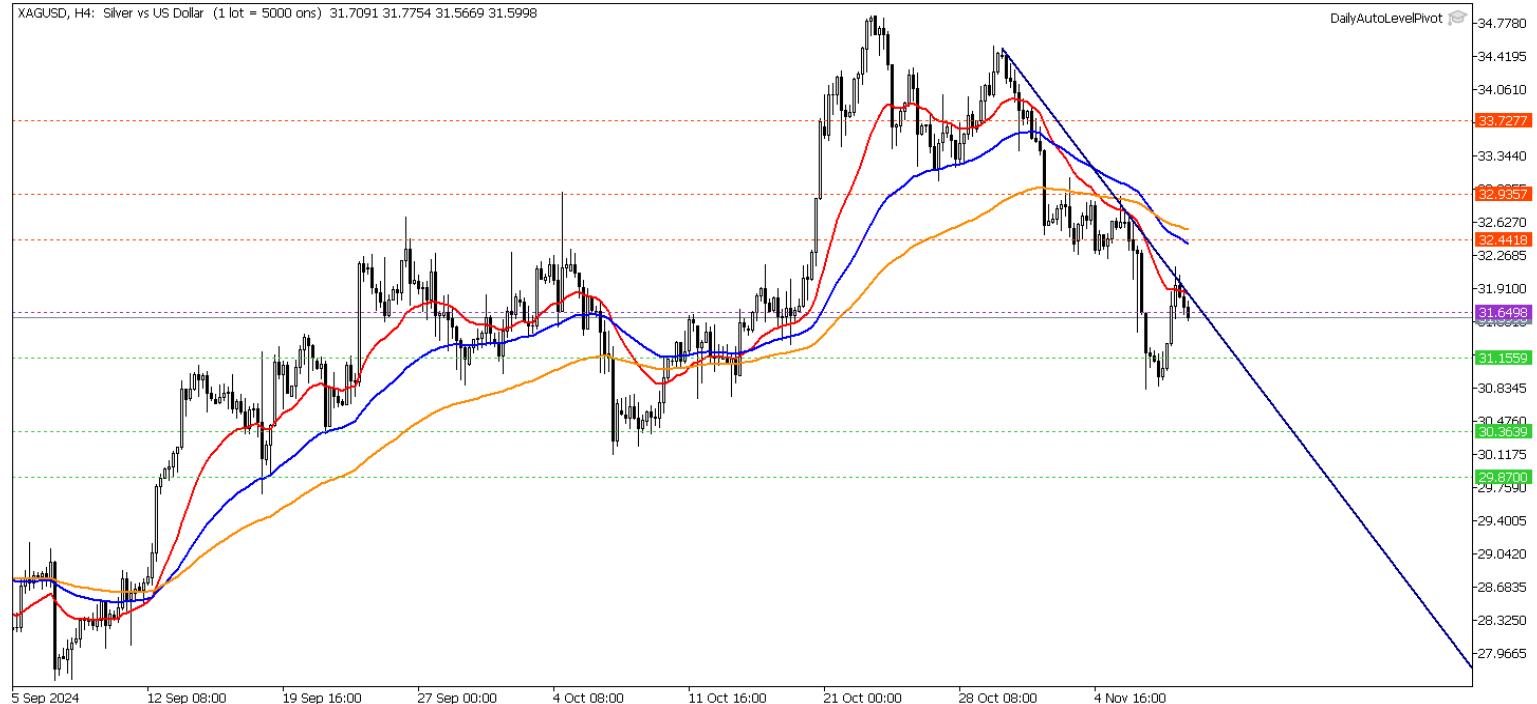


XAG/USD

Donald Trump'ın ABD başkanlık zaferinin doları güçlendirmesi ve yatırımcıları güvenli liman altın pozisyonlarını kapatmaya yöneltmesiyle gümüş Çarşamba günü %3'ten fazla düşen Gümüş Fed'in beklendiği gibi faiz oranını 25 baz puan düşürerek %4,5-%4,75'e indirmesinin ardından ons başına 32 dolar civarında seyretti. Gümüşte teknik olarak 31,64 seviyesini takip ediyoruz. Yukarı yönlü görünüm için seviye üzerinde kapanış görmek gerekebilir. 31,64 direnci altındaki baskılı görünümün devamında 31,15 – 30,36 seviyeleri destek olarak takip edilebilir. Gün içi teknik seviyeler;

Destekler: 31,15 – 30,36 – 29,87

Dirençler: 32,44 – 32,93 – 33,72

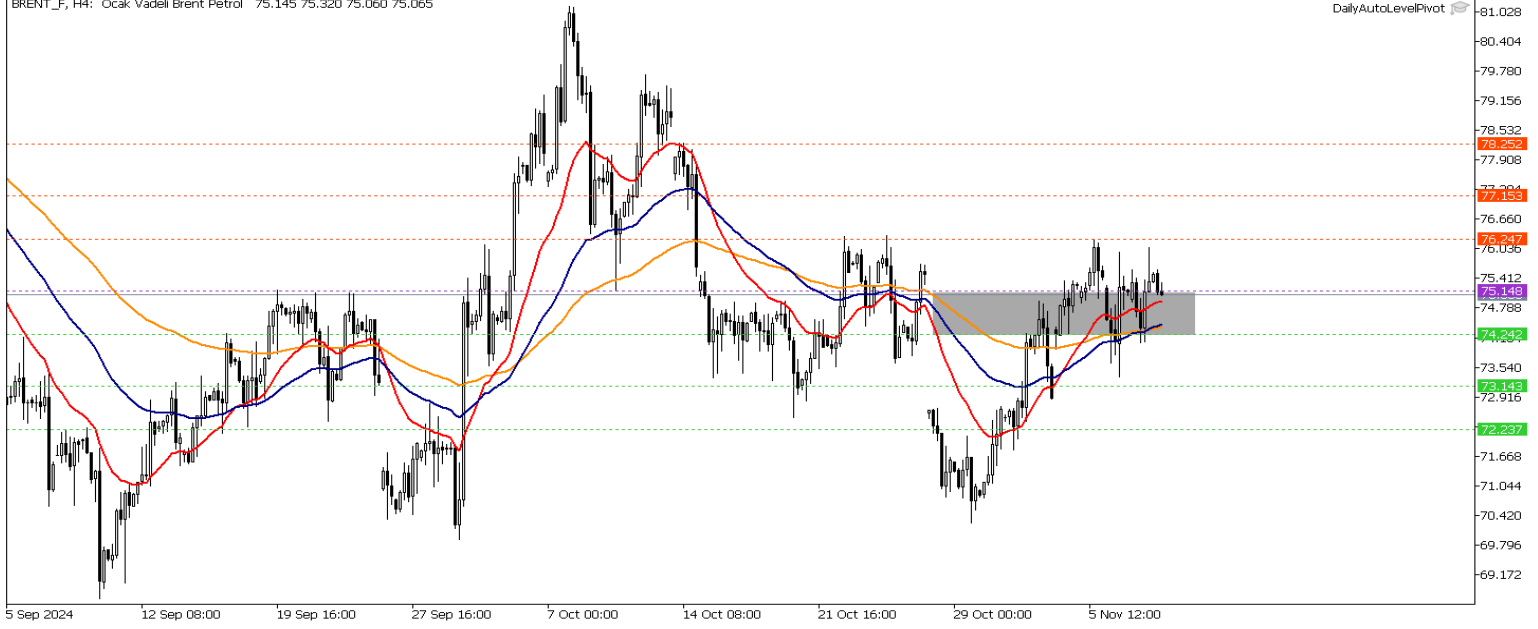


Brent Petrol

Brent ham petrol vadeli işlemleri yaklaşık bir ayın en yüksek seviyelerini test etmesinin ardından Cuma günü varil başına yaklaşık 75,2 dolar işlem görüyor. Petrolde teknik olarak 75,14 seviyesini takip ediyoruz. Seviye altında baskılı görünümün sürmesi beklenebilir olası düşüşlerde 74,24 – 73,13 seviyeleri destek olarak takip edilebilir. Gün içi teknik seviyeler olarak ;

Destekler: 74,24 – 73,14 – 72,23

Dirençler: 76,24 – 77,15 – 78,25

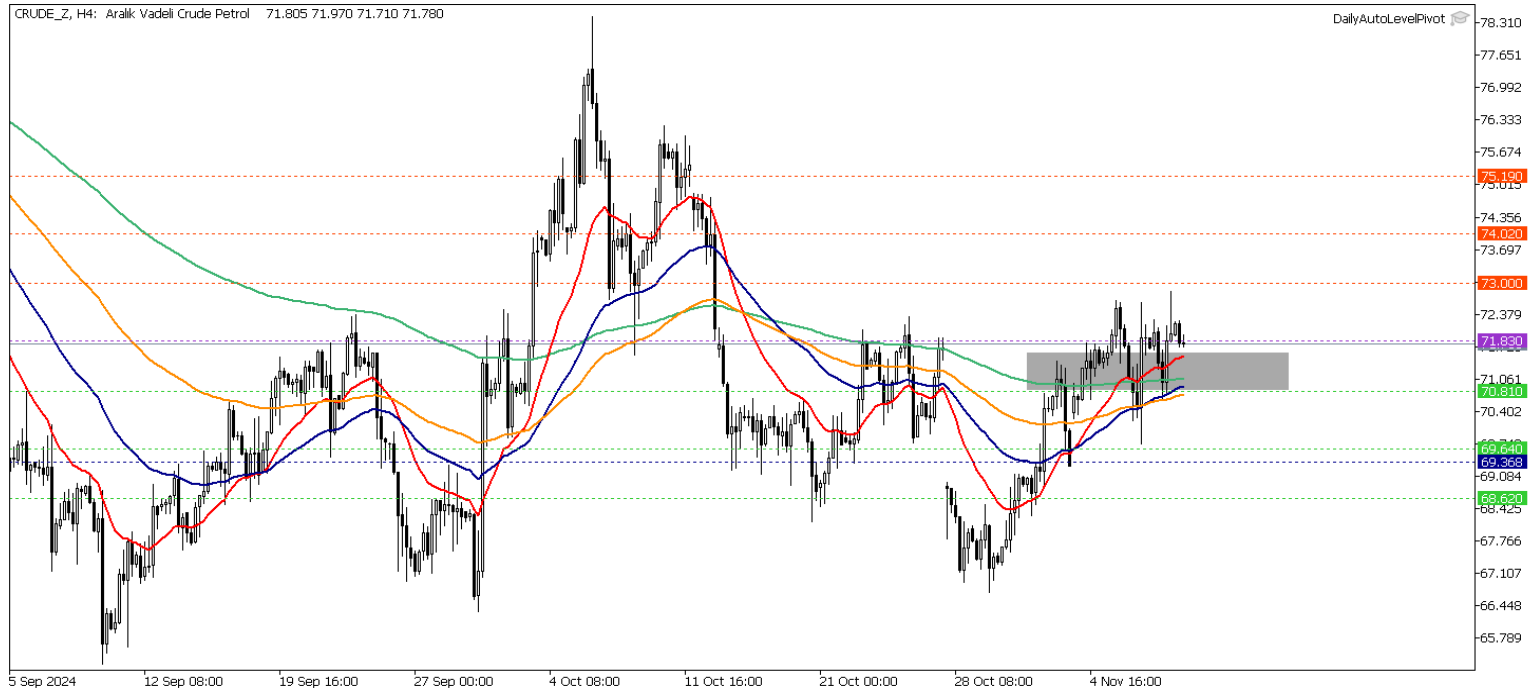


Crude Petrol

Ham petrolde teknik olarak 71,83 seviyesini takip ediyoruz. Yukarı yönlü görünüm için ilgili seviye üzerinde kapanış görmek gerekebilir. 71,83 seviyesi altında oluşabilecek satış baskısında 70,81 – 69,64 seviyeleri destek olarak takip edilebilir. Gün içi teknik seviyeler olarak ;

Destekler: 70,81 – 69,64 – 68,62

Dirençler: 73,00 – 74,02- 75,19

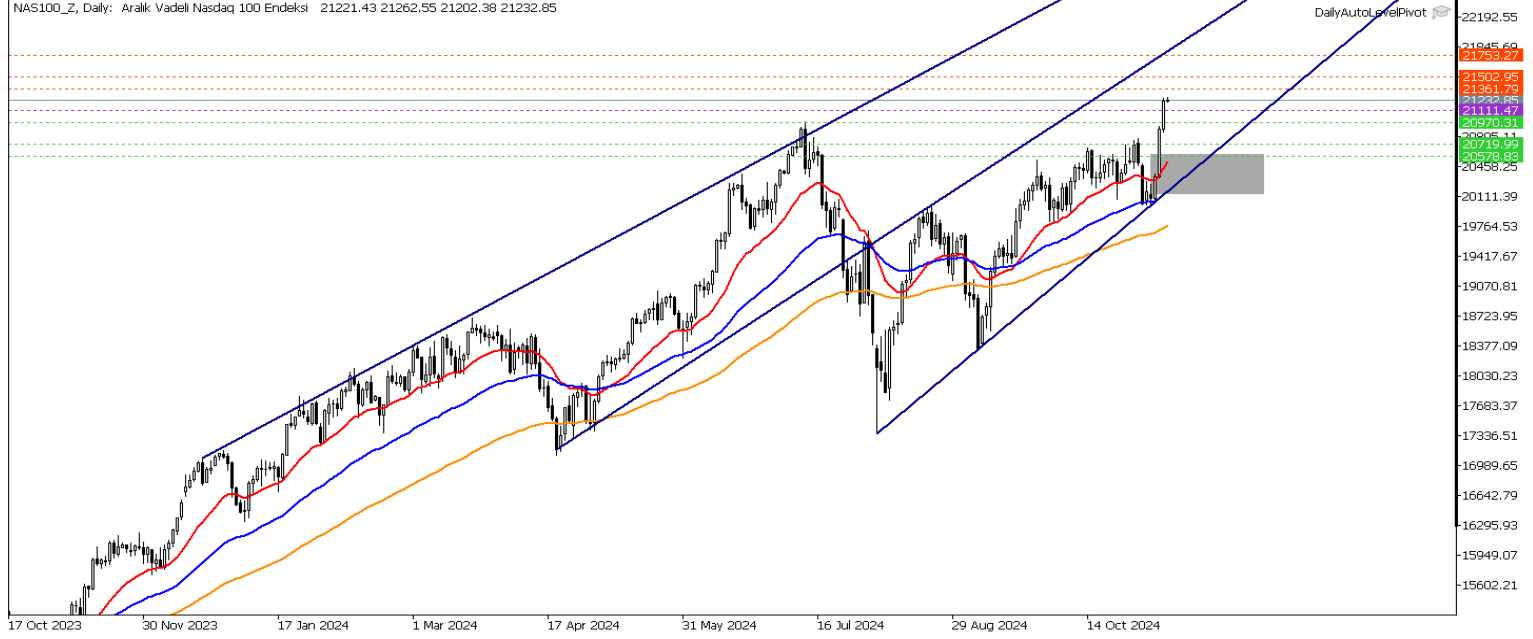


Nasdaq Yakın Vade

Nasdaq endeks vadeli kontratında teknik olarak 21111 seviyesini takip ediyoruz. İlgili seviye üzerinde yükselişin sürmesi beklenebilir. Yükselişlerin devamında 21361 – 21502 seviyeleri hedeflenebilir. Olası düşüşlerde 21111 desteğinin aşağı yönde kırılması ile 20970 – 20719 seviyeleri destek olarak takip edilebilir. Gün içi teknik seviyeler olarak;

Destekler: 20970 – 20719 - 20578

Dirençler: 213661 – 21502 - 21753

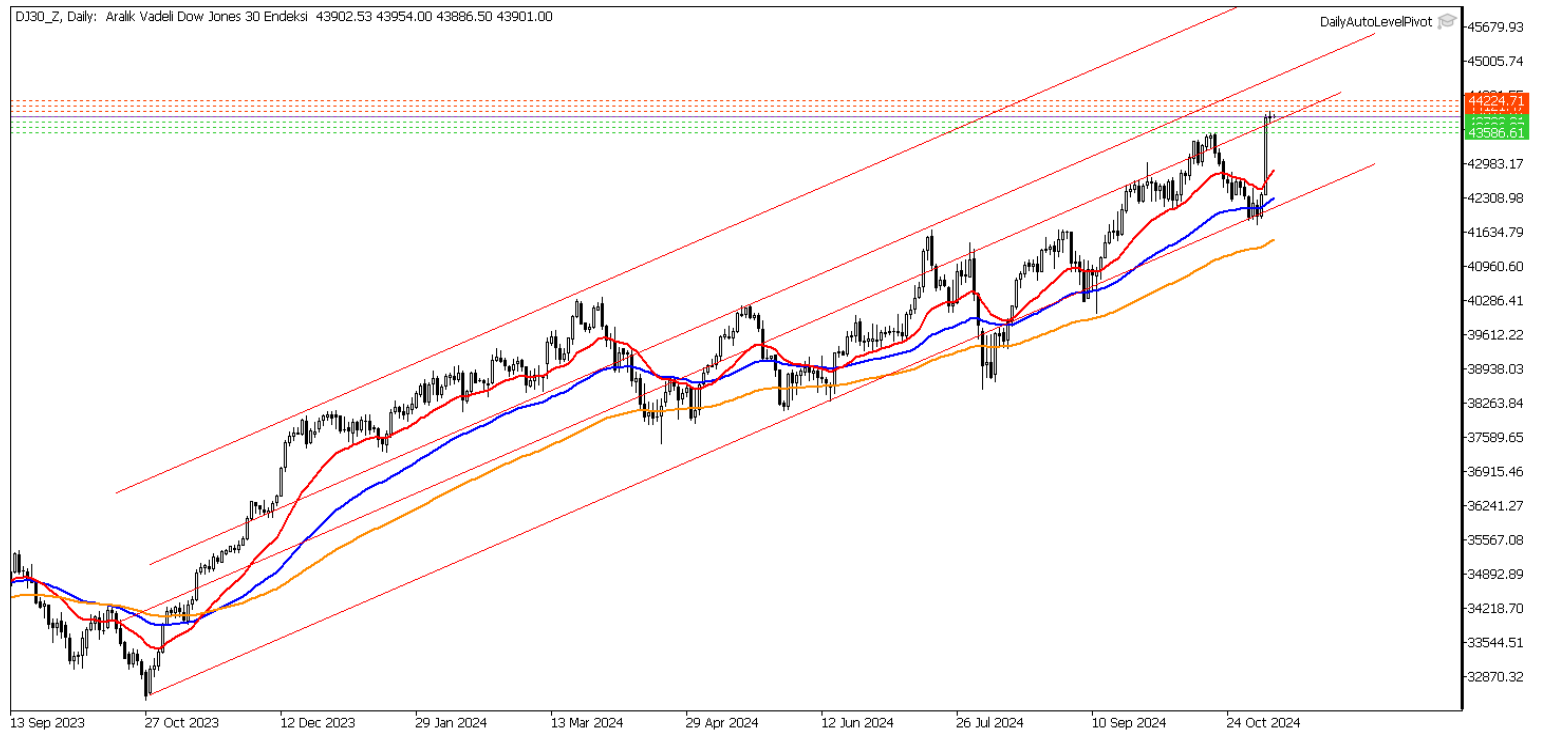


Dow Jones Yakın Vade

DJ endeksi için kısa vadede teknik olarak 43908 seviyesini takip ediyoruz. Yükselişin devamı için ilgili seviye üzerinde kalıcılık görmek gerekebilir. Olası kar satışlarında 43799 – 43699 seviyeleri destek olarak takip edilebilir.

Destekler: 43799 – 43699 - 43586

Dirençler: 44012 – 44121 - 44224



**Gedik Yatırım Menkul Değerler A.Ş. - Gedik Forex Birimi**

E-Posta : forex@gedik.com

Adres : Altayçeşme Mahallesi Çamlı Sokak Pasco Plaza No :21 İç Kapı No :45 Kat: 10-11,12, 34843 Maltepe/İstanbul

Tel : (0216) 453 01 20

Forex Satış Birimi

Mehmet Karakavuk	Müdür	(Dahili - 1921)	mehmet.karakavuk@gedik.com
Kaan Can	Yatırım Uzmanı	(Dahili - 1266)	kaan.can@gedik.com
Şahin Gülçen	Yatırım Uzmanı	(Dahili - 1320)	sahin.gulcen@gedik.com
Zeliha Avşar	Yatırım Uzmanı	(Dahili - 1411)	zeliha.avsar@gedik.com

Gedik Yatırım Menkul Değerler A.Ş. - Yatırım Danışmanlığı Birimi

E-Posta : gyd@gedik.com

Adres : Altayçeşme Mahallesi Çamlı Sokak Pasco Plaza No :21 İç Kapı No :45 Kat: 10-11,12, 34843 Maltepe/İstanbul

Tel : (0216) 453 00 53

Yatırım Danışmanlığı Birimi

Mesut KURT	Müdür	mesut.kurt@gedik.com
Eda KARADAĞ	Müdür Yardımcısı	eda.karadag@gedik.com
Onurcan BAL	Müdür Yardımcısı	onurcan.bal@gedik.com
Betül GEDİK	Yönetmen	betul.gedik@gedik.com
Ceren TABAN	Yönetmen	ceren.taban@gedik.com
Yılmaz ALTUN	Yatırım Danışmanı	yilmaz.altun@gedik.com
Elif KAYA	Uzman	elif.kaya@gedik.com

YASAL UYARI

Burada yer alan bilgiler Gedik Yatırım tarafından bilgilendirme amacıyla hazırlanmıştır. Yatırım sinyal, bilgi, yorum ve tavsiyeleri yatırım danışmanlığı kapsamında değildir. Yatırım danışmanlığı hizmeti; aracı kurumlar, portföy yönetim şirketleri, mevduat kabul etmeyen bankalar ile müşteri arasında imzalanacak yatırım danışmanlığı sözleşmesi çerçevesinde sunulmaktadır. Burada yer alan sinyal, yorum ve tavsiyeler, herhangi bir yatırım aracının alım satım önerisi ya da getiri vaadi olarak yorumlanmamalıdır. Bu görüşler mali durumunuz ile risk ve getiri tercihlerinize uygun olmayabilir ve sadece burada yer alan bilgilere ve sinyallere dayanarak yatırım kararı verilmesi beklentilerinize uygun sonuçlar doğurmayabilir. Burada yer alan sinyaller, fiyatlar, veriler ve bilgilerin tam ve doğru olduğu garanti edilemez; çenik, haber verilmeksizin değiştirilebilir. Tüm sinyal ve veriler, Gedik Yatırım tarafından güvenilir olduğuna inanılan kaynaklardan alınmıştır. Bu sinyal ve kaynakların kullanılması nedeni ile ortaya çıkabilecek hatalardan ve zararlardan Gedik Yatırım sorumlu değildir.