



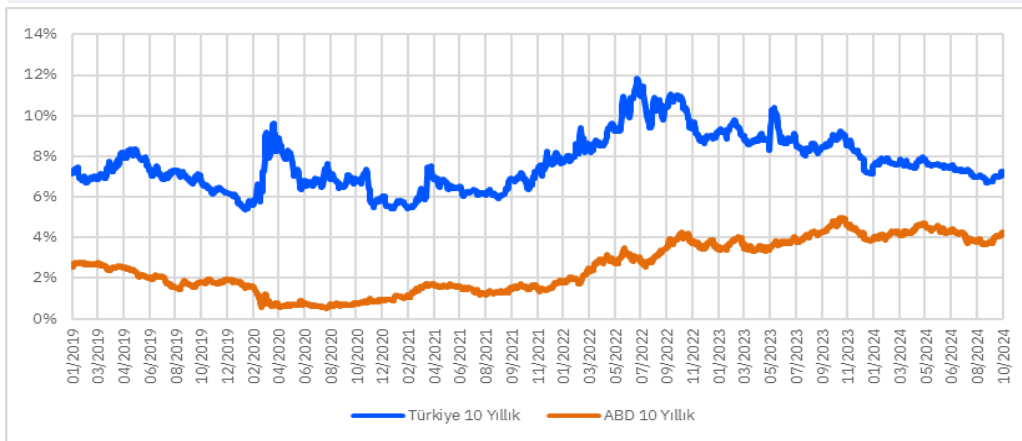
Eurobond Fiyat Bülteni

30/10/2024

Türkiye 5 Yıllık CDS



Türkiye ve ABD 10Y Faizi



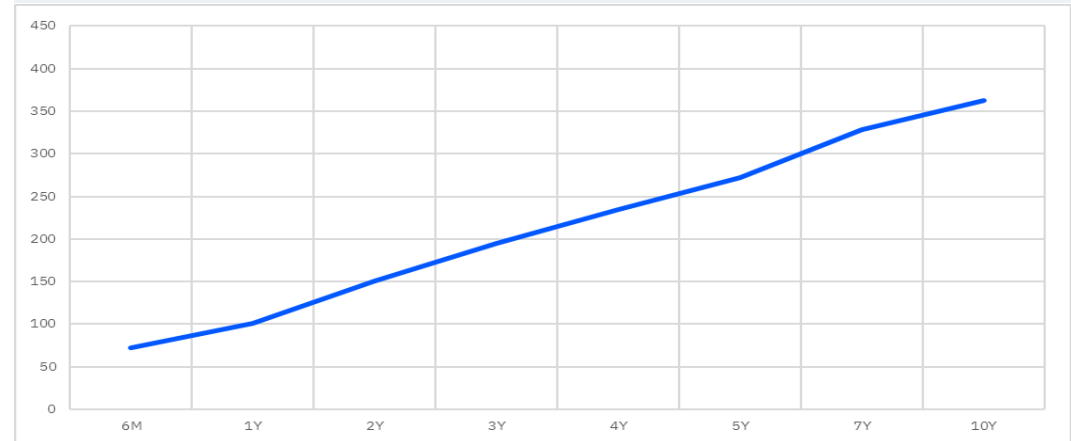
Benchmark Tahviller

30/10/2024	Fiyat	Haftalık Getiri (%)
Türkiye 2029	104.820	6.26
Brezilya 2030	96.519	5.31
Güney Afrika	94.647	6.04
ABD 10Y	97.047	4.25
Almanya 10Y	102.273	2.34

5 Yıllık CDS

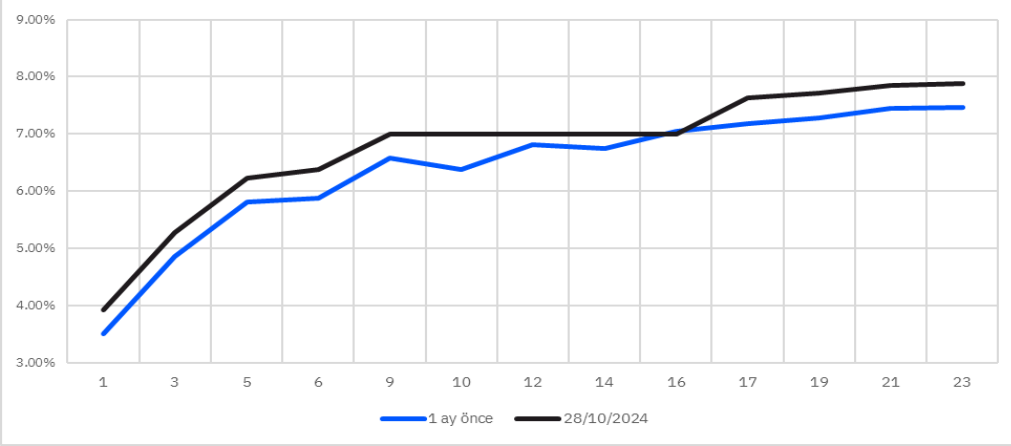
30/10/2024	Fiyat	Haftalık Değişim (bps)
Türkiye	269.129	-6.85
Brezilya	154.342	-5.67
Güney Afrika	188.515	-1.83

Türkiye CDS Eğrisi

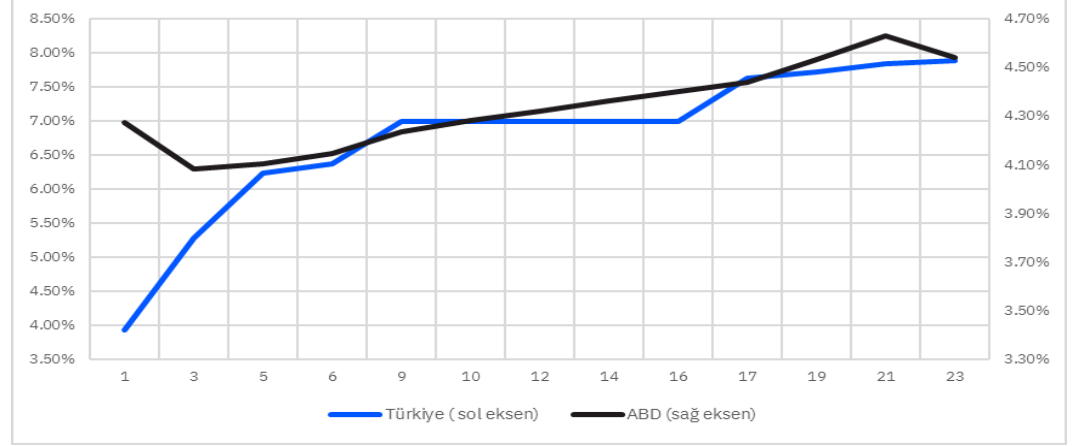




Türkiye Eurobond Verim Eğrisi



Türkiye ABD Verim Eğrileri



Türkiye 05/02/2025 Vadeli Eurobond Fiyat Grafiği



Türkiye 05/02/2025 Vadeli Eurobond Faiz Grafiği (%)



Tanım	ISIN Kodu	Tahvil Tipi	Nominal	Sonraki Kupon Ödemesi Kalan Gün	Vade	Kupon	İhraç Büy. (Milyar)	Alış Getiri	Alış Fiyatı	Satış Fiyatı	Satış Getiri	Ortalama Kirlü Fiyat	Para Birimi	Moody's Derece
Devlet Tahvili - Minimum 2.000 nominal												Fiyat verileri anlıktır ve gün içerisinde değişiklik gösterebilmektedir.		
TÜRKİYE CUMHURİYETİ	US900123AW05	Sr Unsecured	2,000	97	05/02/2025	7.375	3.25	3.993	101.565	99.842	5.202	102.445	USD	B1
TÜRKİYE CUMHURİYETİ	US900123AL40	Sr Unsecured	1,000	76	15/01/2030	11.875	1.50	5.698	128.182	125.637	5.920	130.373	USD	B1
TÜRKİYE CUMHURİYETİ	US900123AT75	Sr Unsecured	2,000	106	14/02/2034	8.000	1.50	6.815	108.743	106.569	6.924	109.345	USD	B1
TÜRKİYE CUMHURİYETİ	US900123AY60	Sr Unsecured	2,000	137	17/03/2036	6.875	2.75	7.218	98.061	96.023	7.302	97.863	USD	B1
TÜRKİYE CUMHURİYETİ	US900123BB58	Sr Unsecured	2,000	125	05/03/2038	7.250	1.00	7.120	101.795	99.516	7.223	101.763	USD	B1
Devlet Tahvilleri - Minimum 200.000 Nominal														
TÜRKİYE CUMHURİYETİ	US900123CW86	Sr Unsecured	200,000	14	14/11/2024	5.600	2.50	-4.824	101.111	98.978	13.573	102.627	USD	B1
TÜRKİYE CUMHURİYETİ	US900123CX69	Sr Unsecured	200,000	133	13/03/2025	4.250	2.00	4.063	100.760	98.705	5.863	100.287	USD	B1
TÜRKİYE CUMHURİYETİ	US900123CZ18	Sr Unsecured	200,000	165	14/10/2025	6.375	2.50	4.388	102.537	100.389	5.189	101.746	USD	B1
TÜRKİYE CUMHURİYETİ	US900123DB31	Sr Unsecured	200,000	87	26/01/2026	4.750	1.75	4.753	100.690	98.823	5.146	100.997	USD	B1
TÜRKİYE CUMHURİYETİ	US900123CJ75	Sr Unsecured	200,000	165	14/04/2026	4.250	1.50	4.896	99.801	97.698	5.408	98.938	USD	B1
TÜRKİYE CUMHURİYETİ	US900123CK49	Sr Unsecured	200,000	160	09/10/2026	4.875	3.00	5.173	100.153	98.086	5.541	99.404	USD	B1
TÜRKİYE CUMHURİYETİ	US900123CL22	Sr Unsecured	200,000	145	25/03/2027	6.000	3.25	5.279	102.300	100.222	5.582	101.844	USD	B1
TÜRKİYE CUMHURİYETİ	USM88269US88	Sr Unsecured	200,000	144	24/09/2027	8.600	2.00	5.435	109.078	106.947	5.698	108.873	USD	B1
TÜRKİYE CUMHURİYETİ	US900123DF45	Sr Unsecured	200,000	76	15/01/2028	9.875	3.50	5.646	112.937	110.866	5.862	114.782	USD	B1
TÜRKİYE CUMHURİYETİ	US900123CP36	Sr Unsecured	200,000	109	17/02/2028	5.125	2.00	5.746	98.851	96.930	5.924	98.930	USD	B1
TÜRKİYE CUMHURİYETİ	US900123CQ19	Sr Unsecured	200,000	175	24/10/2028	6.125	2.75	5.882	101.549	99.641	6.027	100.697	USD	B1
TÜRKİYE CUMHURİYETİ	US900123DH01	Sr Unsecured	200,000	134	14/03/2029	9.375	2.25	6.202	112.678	110.625	6.363	112.849	USD	B1
TÜRKİYE CUMHURİYETİ	US900123CT57	Sr Unsecured	200,000	177	26/04/2029	7.625	3.00	6.264	105.954	103.686	6.483	104.905	USD	B1
TÜRKİYE CUMHURİYETİ	US900123CY43	Sr Unsecured	200,000	133	13/03/2030	5.250	2.00	6.374	95.648	93.375	6.576	95.197	USD	B1
TÜRKİYE CUMHURİYETİ	US900123DJ66	Sr Unsecured	200,000	74	13/07/2030	9.125	2.50	6.547	112.789	110.733	6.678	114.473	USD	B1
TÜRKİYE CUMHURİYETİ	US900123DA57	Sr Unsecured	200,000	76	15/01/2031	5.950	2.25	6.731	96.776	94.533	6.905	97.390	USD	B1
TÜRKİYE CUMHURİYETİ	US900123DC14	Sr Unsecured	200,000	56	26/06/2031	5.875	1.75	6.784	95.885	93.606	6.956	96.769	USD	B1
TÜRKİYE CUMHURİYETİ	US900123DG28	Sr Unsecured	200,000	80	19/01/2033	9.375	2.75	7.009	115.275	113.212	7.108	116.874	USD	B1
TÜRKİYE CUMHURİYETİ	US900123DD96	Sr Unsecured	200,000	140	20/09/2033	6.500	1.50	7.001	97.414	95.127	7.141	96.993	USD	B1
TÜRKİYE CUMHURİYETİ	US900123DK30	Sr Unsecured	200,000	15	15/05/2034	7.625	3.00	7.099	104.298	102.232	7.194	106.760	USD	B1
TÜRKİYE CUMHURİYETİ	US900123BJ84	Sr Unsecured	200,000	75	14/01/2041	6.000	3.00	7.630	85.668	83.376	7.740	86.289	USD	B1
TÜRKİYE CUMHURİYETİ	US900123CB40	Sr Unsecured	200,000	167	16/04/2043	4.875	3.00	7.735	72.833	70.820	7.814	72.016	USD	B1
TÜRKİYE CUMHURİYETİ	US900123CG37	Sr Unsecured	200,000	109	17/02/2045	6.625	3.00	7.856	88.294	86.249	7.927	88.615	USD	B1
TÜRKİYE CUMHURİYETİ	US900123CM05	Sr Unsecured	200,000	11	11/05/2047	5.750	3.50	7.897	78.259	76.293	7.963	79.975	USD	B1
TÜRKİYE CUMHURİYETİ	XS1843443356	Sr Unsecured	100,000	150	31/03/2025	4.625	1.25	2.680	101.461	99.749	3.424	103.329	EUR	B1
TÜRKİYE CUMHURİYETİ	XS1909184753	Sr Unsecured	100,000	107	16/02/2026	5.200	1.50	3.153	103.236	101.301	3.573	105.948	EUR	B1
TÜRKİYE CUMHURİYETİ	XS2361850527	Sr Unsecured	100,000	249	08/07/2027	4.375	1.50	3.570	102.708	100.529	3.877	103.009	EUR	B1

Eurobond Fiyat Bülteni

30/10/2024

Tanım	ISIN Kodu	Tahvil Tipi	Nominal	Sonraki Kupon Ödemesi Kalan Gün	Vade	Kupon	İhraç Büy. (Milyar)	Alış Getiri	Alış Fiyatı	Satış Fiyatı	Satış Getiri	Ortalama Kırlı Fiyat	Para Birimi	Moody's Derece
Özel sektör - (Finans)													Fiyat verileri anlıktır ve gün içerisinde değişiklik gösterebilmektedir.	
AKBANK TAS	XS2211119313	Sr Unsecured	200,000	14	15/11/2024	6.050	0.05	-3.682	101.083	99.327	5.209	102.995	USD	-
TURKIYE SINAI KALKINMA B	XS2100270508	Sr Unsecured	200,000	83	23/01/2025	6.000	0.40	4.416	101.041	99.170	6.473	101.739	USD	B1
TURKIYE VAKIFLAR BANKASI	XS2112797290	Sr Unsecured	200,000	96	05/02/2025	5.250	0.75	4.065	100.993	98.933	6.597	101.217	USD	B1
AKBANK	XS1210422074	Sr Unsecured	200,000	150	31/03/2025	5.125	0.50	4.857	100.800	98.930	6.015	100.306	USD	B1
FIBA YENILENEBİLİR HOLDİ	XS2734292043	Sr Unsecured	200,000	44	15/12/2025	8.600	0.05	4.180	105.489	103.527	4.681	107.757	USD	-
TURKIYE VAKIFLAR BANKASI	XS2266963003	Sr Unsecured	200,000	68	08/01/2026	6.500	0.75	5.447	101.884	100.258	5.644	103.111	USD	B1
TURKIYE SINAI KALKINMA B	XS2281369301	Sr Unsecured	200,000	74	14/01/2026	5.875	0.35	5.508	101.112	99.517	5.677	102.061	USD	B1
AKBANK	XS2131335270	Sr Unsecured	200,000	97	06/02/2026	6.800	0.50	5.247	102.565	101.020	5.365	103.398	USD	B1
TC ZIRAAT BANKASI	XS2274089288	Sr Unsecured	200,000	121	02/03/2026	5.375	0.60	5.388	100.676	99.025	5.585	100.731	USD	B1
TURK İHRACAT KR	XS2332876106	Sr Unsecured	200,000	66	06/07/2026	5.750	0.75	5.677	100.806	98.788	6.069	101.634	USD	B1
TC ZIRAAT BANKASI AS	XS2581381634	Sr Unsecured	200,000	92	01/08/2026	9.500	0.50	5.381	107.476	105.735	5.579	108.981	USD	B1
TURKIYE VAKIFLAR BANKASI	XS2386558113	Sr Unsecured	200,000	151	01/10/2026	5.500	0.50	5.618	100.484	98.730	5.816	100.065	USD	-
DENİZBANK AS	XS2739602444	Sr Unsecured	200,000	58	30/12/2026	7.250	0.01	5.072	105.102	102.702	5.554	106.359	USD	-
TURKIYE GARANTI BANKASI	XS1617531063	Subordinated	200,000	23	24/05/2027	7.177	0.75	6.544	102.166	100.055	6.848	104.240	USD	B2
ODEA BANK	XS1655085485	Subordinated	200,000	92	01/08/2027	8.606	0.30	8.221	101.609	100.096	8.267	103.004	USD	Caa2
FIBABANKA	XS1386178237	Subordinated	200,000	143	24/11/2027	9.797	0.30	8.273	104.418	102.740	8.375	104.613	USD	-
TURKIYE İS BANKASI	XS1623796072	Subordinated	200,000	58	29/06/2028	9.192	0.50	6.790	108.355	106.153	7.031	110.369	USD	Caa1
TURKIYE VAKIFLAR BANKASI	XS2677517497	Sr Unsecured	200,000	162	12/10/2028	9.000	0.75	6.599	108.917	106.807	6.798	108.337	USD	-
YAPI VE KREDİ BANKASI AS	XS2445343689	Sr Unsecured	200,000	166	16/10/2028	9.250	0.80	6.599	109.799	108.049	6.696	109.309	USD	B1
TC ZIRAAT BANKASI AS	XS2741927805	Sr Unsecured	200,000	76	16/01/2029	8.000	0.50	6.736	105.251	103.489	6.833	106.703	USD	B1
AKBANK TAS	XS2783589844	Jr Subordinated	200,000	43	14/03/2029	9.369	0.60	9.156	103.080	101.680	9.156	105.945	USD	-
TURKIYE İS BANKASI	XS2106022754	Subordinated	200,000	82	22/01/2030	7.750	0.75	10.016	100.990	99.476	10.044	102.364	USD	Caa1
YAPI VE KREDİ BANKASI	XS2286436451	Subordinated	200,000	82	22/01/2031	7.875	0.50	10.293	102.132	100.433	10.358	103.448	USD	B3
AKBANK	XS2355183091	Subordinated	200,000	51	22/06/2031	6.800	0.50	9.179	100.348	98.848	9.199	102.035	USD	-
YAPI VE KREDİ BANKASI AS	XS2741069996	Subordinated	200,000	77	17/01/2034	9.250	0.65	8.463	106.033	104.062	8.551	107.720	USD	B3
TURK EKONOMİ BANKASI AS	XS2744911830	Subordinated	200,000	77	17/01/2034	9.375	0.40	8.432	107.053	105.084	8.519	108.777	USD	-

Eurobond Fiyat Bülteni

30/10/2024

Tanım	ISIN Kodu	Tahvil Tipi	Nominal	Sonraki Kupon Ödemesi Kalan Gün	Vade	Kupon	İhraç Büy. (Milyar)	Alış Getiri	Alış Fiyatı	Satış Fiyatı	Satış Getiri	Ortalama Kırlı Fiyat	Para Birimi	Moody's Derece
Özel sektör - (Finans dışı)										Fiyat verileri anlıktır ve gün içerisinde değişiklik gösterebilmektedir.				
TURK TELEKOM	XS1955059420	Sr Unsecured	200,000	119	28/02/2025	6.875	0.50	5.595	101.087	99.632	5.765	101.563	USD	-
KOC HOLDING	XS1961766596	Sr Unsecured	200,000	130	11/03/2025	6.500	0.75	5.485	101.042	99.288	6.476	101.068	USD	WR
TURKCELL	XS1298711729	Sr Unsecured	200,000	165	15/10/2025	5.750	0.50	5.292	101.118	99.611	5.408	100.620	USD	B1u
ULKER	XS2241387500	Sr Unsecured	200,000	180	30/10/2025	6.950	0.65	5.530	102.059	100.445	5.752	101.271	USD	-
ISTANBUL METROPOLITAN	XS2010029234	Sr Unsecured	200,000	38	09/12/2025	6.375	0.58	6.138	100.942	98.915	6.734	102.443	USD	B1
TURK SISE VE CAM	XS1961010987	Sr Unsecured	200,000	133	14/03/2026	6.950	0.70	5.535	102.532	101.057	5.592	102.702	USD	B1
PEGASUS HAVA	XS2337336445	Sr Unsecured	200,000	180	30/04/2026	9.250	0.38	7.066	103.752	102.132	7.220	102.968	USD	-
ARCELİK	XS2346972263	Sr Unsecured	100,000	207	27/05/2026	3.000	0.35	3.933	99.294	97.085	4.484	99.488	EUR	-
HYUNDAI	XS2362559481	Sr Unsecured	200,000	72	12/07/2026	1.625	0.30	4.830	95.535	93.614	5.166	95.067	USD	A3
ISTANBUL METROPOLITAN	XS2468421248	Sr Unsecured	200,000	162	12/04/2027	10.750	0.31	6.862	109.316	107.342	7.108	108.896	USD	B1
TURKCELL	XS1803215869	Sr Unsecured	200,000	161	11/04/2028	5.800	0.50	6.539	98.448	96.632	6.678	97.862	USD	-
ANADOLU EFES	XS2355105292	Sr Unsecured	200,000	58	29/06/2028	3.375	0.50	6.942	89.335	87.740	7.008	89.681	USD	-
TAV HAVALIMANLARI	XS2729164462	Sr Unsecured	200,000	36	07/12/2028	8.500	0.40	7.343	104.720	102.926	7.454	107.223	USD	-
ISTANBUL METROPOLITAN	XS2730249997	Sr Unsecured	200,000	35	06/12/2028	10.500	0.72	7.635	110.605	108.667	7.782	113.865	USD	B1
MERSİN ULUSLARARASI LIMA	XS2696793012	Sr Unsecured	200,000	14	15/11/2028	8.250	0.60	7.198	104.326	102.676	7.269	107.305	USD	-
ARCELİK	XS2695038401	Sr Unsecured	200,000	144	25/09/2028	8.500	0.50	6.956	105.884	104.265	7.019	105.925	USD	-
COCA -COLA ICECEK	XS2434515313	Sr Unsecured	200,000	80	20/01/2029	4.500	0.50	5.441	97.186	95.400	5.547	97.556	USD	-
FORD OTOMOTIV SANAYI AS	XS2782775345	Sr Unsecured	200,000	175	25/04/2029	7.125	0.50	6.519	103.021	101.196	6.629	102.227	USD	-
WE SODA INV HOLDING PLC	USG95448AC32	Secured	200,000	106	14/02/2031	9.375	0.50	8.657	104.100	102.017	8.798	105.038	USD	-

Sukuk

HAZINE MUSTESARLIĞI	XS1141043296	Sr Unsecured	200,000	24	25/11/2024	4.489	1.00	-0.685	101.046	99.143	6.825	102.002	USD	B1
HAZINE MUSTESARLIĞI	XS2523929474	Sr Unsecured	200,000	12	13/11/2025	9.758	2.50	4.677	105.764	103.785	5.239	109.328	USD	B1
TURK İHRACAT KR BK	XS2395576437	Sr Unsecured	200,000	91	31/01/2026	9.375	0.50	5.133	105.747	103.817	5.563	107.152	USD	B1
HAZINE MUSTESARLIĞI	XS2351109116	Sr Unsecured	200,000	51	22/06/2026	5.125	2.50	5.242	100.512	98.443	5.674	101.314	USD	B1
HAZINE MUSTESARLIĞI VARL	XS2441287773	Sr Unsecured	200,000	115	24/02/2027	7.250	3.00	5.437	104.582	102.519	5.739	104.900	USD	B1

* Bülteniye tüm veriler Bloomberg'den alınmıştır.

Burada yer alan bilgiler Gedik Yatırım tarafından bilgilendirme amacıyla hazırlanmıştır. Yatırım bilgi, yorum ve tavsiyeleri yatırım danışmanlığı kapsamında değildir. Yatırım danışmanlığı hizmeti; aracı kurumlar, portföy yönetim şirketleri, mevduat kabul etmeyen bankalar ile müşteri arasında imzalanacak yatırım danışmanlığı sözleşmesi çerçevesinde sunulmaktadır. Burada yer alan yorum ve tavsiyeler, herhangi bir yatırım aracının alım satım önerisi ya da getiri vaadi olarak yorumlanmamalıdır. Bu görüşler mali durumunuz ile risk ve getiri tercihlerinize uygun olmayabilir ve sadece burada yer alan bilgilere dayanarak yatırım kararı verilmesi beklentilerinize uygun sonuçlar doğurmayabilir. Burada yer alan fiyatlar, veriler ve bilgilerin tam ve doğru olduğu garanti edilemez; içerik, haber verilmeksizin değiştirilebilir. Tüm veriler, Gedik Yatırım tarafından güvenilir olduğuna inanılan kaynaklardan alınmıştır. Bu kaynakların kullanılması nedeni ile ortaya çıkabilecek hatalardan Gedik Yatırım sorumlu değildir. Değerli yatırımcılarımız, takip ettiğiniz hisselerle ilişkin analiz ve dealing hizmetlerimiz için bize 24 saat aşağıdaki numaralardan ulaşabilirsiniz.