

ISIN	Para Birimi	İfta Tarihi	Dolaşımdaki Tutar Nominal (x1000)	Basit Getiri	Bileşik Getiri	Temiz Fiyat	Kırlı / Takas Fiyatı	İşlem Hacmi (x1000)	Vadeye Kalan Gün Sayısı	Vade (Yıl)	Yıllık Kupon Sıklığı	Kupon Oranı (Yıllık)	Kupon Oranı	Kupon Ödem. Kalan Gün Sayısı	Getiri Türü	Menkul Kıymet Türü
TRD180226T14	TL	18/02/2026	24,317	-	-	2514.000	2514.000	1	700	1.9	2	4.0%	2.0%	700	Sabit	Altına Dayalı Kira Sert.
TRD210525T17	TL	21/05/2025	12,562	-	-	2500.000	2500.000	1	427	1.2	2	6.1%	3.0%	427	Sabit	Altına Dayalı Kira Sert.
TRD270125T15	TL	27/01/2025	22,272	-	-	2500.000	2500.000	1	313	0.9	2	4.0%	2.0%	313	Sabit	Altına Dayalı Kira Sert.
TRT140229T17	TL	14/02/2029	17,674,683	0.88%	0.88%	95.750	100.780	20,000	1791	4.9	2	0.0%	0.0%	153	TÜFE'ye endeksli	Devlet Tahvili
TRT181028T14	TL	18/10/2028	36,948,147	0.55%	0.55%	97.500	119.404	3,000	1672	4.6	2	0.0%	0.0%	34	TÜFE'ye endeksli	Devlet Tahvili
TRD200127T10	TL	20/01/2027	11,111,100	-1.20%	-1.20%	103.497	333.428	43,200	1036	2.8	2	0.0%	0.0%	126	TÜFE'ye endeksli	Kamu Kira Sert.
TRT180625T13	TL	18/06/2025	24,986,504	-0.77%	-0.77%	102.850	441.520	180,000	454	1.2	2	3.0%	1.5%	90	TÜFE'ye endeksli	Devlet Tahvili
TRT080524T17	TL	08/05/2024	5,744,969	-14.91%	-13.98%	102.390	846.167	23,500	49	0.1	2	4.9%	2.4%	49	TÜFE'ye endeksli	Devlet Tahvili
TRT051033T12	TL	05/10/2033	118,115,435	25.39%	27.00%	102.750	113.835	8,000	3486	9.6	2	59.3%	26.2%	28	Sabit	Devlet Tahvili
TRD070933T11	TL	07/09/2033	9,898,000	25.25%	26.84%	104.000	104.000	9,100	3458	9.5	2	59.7%	26.4%	3458	Sabit	Kamu Kira Sert.
TRT130733T17	TL	13/07/2033	67,614,566	23.99%	25.43%	77.200	79.938	38,000	3402	9.3	2	38.8%	17.8%	126	Sabit	Devlet Tahvili
TRD140329T14	TL	14/03/2029	-	30.00%	32.25%	100.000	--	3,100	1820	5.0	2	69.0%	30.0%	182	Sabit	Kamu Kira Sert.
TRT081128T15	TL	08/11/2028	101,458,072	30.36%	32.66%	101.500	112.344	135,000	1693	4.6	2	71.8%	31.1%	55	Sabit	Devlet Tahvili
TRD111028T19	TL	11/10/2028	28,927	27.03%	28.86%	103.653	115.317	3,000	1666	4.6	2	65.2%	28.5%	28	Sabit	Kamu Kira Sert.
TRT190728T18	TL	19/07/2028	127,016,157	29.19%	31.32%	71.599	74.261	33,000	1582	4.3	2	37.6%	17.3%	126	Sabit	Devlet Tahvili
TRT110827T16	TL	11/08/2027	63,553,486	32.24%	34.84%	56.900	57.938	10,000	1238	3.4	2	22.1%	10.5%	146	Sabit	Devlet Tahvili
TRT240227T17	TL	24/02/2027	16,108,412	33.04%	35.77%	60.399	61.064	28,000	1070	2.9	2	23.2%	11.0%	160	Sabit	Devlet Tahvili
TRT020926T17	TL	02/09/2026	51,380,837	37.15%	40.60%	69.000	69.650	2,000	896	2.5	2	36.7%	16.9%	168	Sabit	Devlet Tahvili
TRT180226T16	TL	18/02/2026	20,254,619	42.88%	47.48%	92.550	95.396	109,000	700	1.9	2	87.7%	37.0%	154	Sabit	Devlet Tahvili
TRT110226T13	TL	11/02/2026	24,876,023	41.34%	45.61%	62.000	63.077	30,000	691	1.9	2	22.3%	10.6%	145	Sabit	Devlet Tahvili
TRT011025T16	TL	01/10/2025	126,408,472	43.99%	48.83%	67.300	73.115	253,500	560	1.5	2	26.8%	12.6%	14	Sabit	Devlet Tahvili
TRT041224T12	TL	04/12/2024	8,208,975	40.01%	44.01%	82.350	85.033	5,000	259	0.7	2	19.5%	9.3%	77	Sabit	Devlet Tahvili
TRT240724T15	TL	24/07/2024	19,468,795	41.57%	47.47%	90.000	91.385	13,000	126	0.3	2	18.8%	9.0%	126	Sabit	Devlet Tahvili
TRD080524T15	TL	08/05/2024	2,271,520	14.01%	14.89%	101.000	109.294	50,000	49	0.1	2	50.6%	22.7%	49	Sabit	Kamu Kira Sert.
TRT170424T17	TL	17/04/2024	24,646,275	42.94%	52.61%	98.150	107.050	500	27	0.1	2	46.2%	20.9%	27	Sabit	Devlet Tahvili
TRT031029T10	TL	03/10/2029	38,985,516	-	-	86.695	--	2,500	2023	5.5	2	-	-	21	Geçmiş İhalelere Endeksli	Devlet Tahvili
TRT130928T12	TL	13/09/2028	68,431,807	-	-	91.000	91.000	25,000	1638	4.5	2	-	-	1638	Geçmiş İhalelere Endeksli	Devlet Tahvili
TRT010328T12	TL	01/03/2028	51,444,415	-	-	99.600	101.397	500	1442	4.0	4	-	-	77	TLREF e Endeksli	Devlet Tahvili
TRT160627T13	TL	16/06/2027	69,735,719	-	-	99.925	100.052	166,500	1182	3.2	4	-	-	1182	TLREF e Endeksli	Devlet Tahvili
TRT200526T19	TL	20/05/2026	18,357,647	-	-	100.400	104.012	50,500	791	2.2	4	-	-	63	TLREF e Endeksli	Devlet Tahvili
TRT170724T14	TL	17/07/2024	11,659,707	-	-	100.700	108.810	51,000	119	0.3	4	-	-	28	TLREF e Endeksli	Devlet Tahvili

İç Borç Ödemeleri / Alıcılara Göre Dağılımı (Milyon TL)

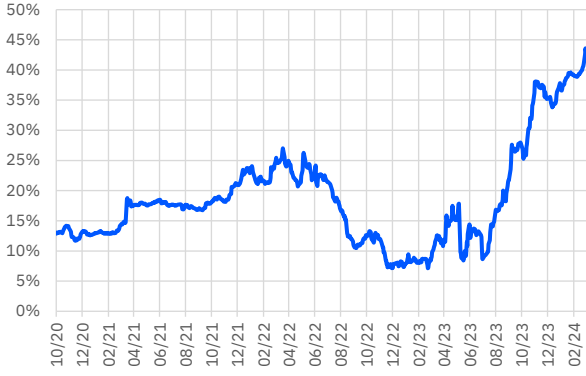
	Piyasa	Kamu	Toplam Ödeme
06/03/2024	8,942	1,527	10,469
13/03/2024	6,112	465	6,577
20/03/2024	73,570	3,946	77,516
TOPLAM	88,624	5,939	94,563

Hazine Finansman Programı (Mart)

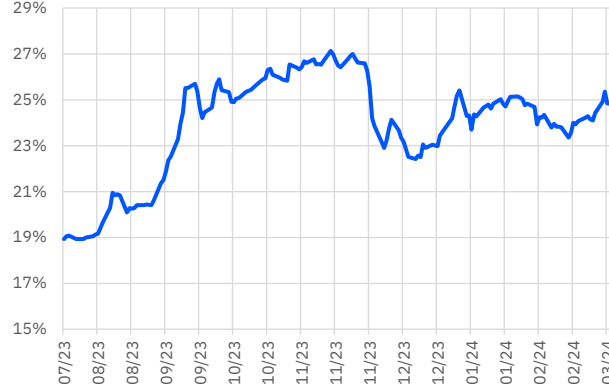
(Milyar TL)	
Ödemeler	201.6
İç Borç Servisi	94.6
Anapara	55.5
Faiz	39.0
Dış Borç Servisi	107.0
Anapara	82.1
Faiz	25.0
Finansman	201.6
Borçlanma Dışı Kaynaklar	69.8
Borçlanma	131.8
Dış Borçlanma	0.0
İç Borçlanma	131.8
Net Borçlanma	76.3
İç borç Çevirme Rasyosu (%)	139.3

İhale Tarihi	İtfa Tarihi	Senet Türü	Ticker	Vadesi	Kupon Sıklığı	Teklif (Milyon TL)	Borçlanma (Milyon TL)			Borçlanma / Teklif	Bileşik Faiz
							İhale	ROT	Toplam		
11/03/2024	09/04/2025	Kuponsuz Devlet Tahvili	TRT090425T16	13 Ay	-	2,918	388	1,250	1,638	13.3%	48.35%
11/03/2024	19/01/2028	TLREF'e Endeksli Devlet Tahvili	TRT190128T14	4 Yıl	4	19,695	6,634	4,500	11,134	33.7%	50.07%
12/03/2024	05/06/2030	Değişken Faizli Devlet Tahvili	TRT050630T11	6 Yıl	2	13,661	4,612	5,500	10,112	33.8%	45.75%
12/03/2024	05/10/2033	Sabit Kuponlu Devlet Tahvili	TRT051033T12	10 Yıl	2	33,155	8,800	9,000	17,800	26.5%	26.94%
18/03/2024	18/02/2026	Sabit Kuponlu Devlet Tahvili	TRT180226T16	2 Yıl	2	10,087	2,592	3,250	5,842	25.7%	47.49%
18/03/2024	18/03/2026	Altın Tahvili	TRT180326T15	2 Yıl	2	-	-	-	25,462	-	-
18/03/2024	18/03/2026	Altına Dayalı Kira Sertifikası	TRD180326T13	2 Yıl	2	-	-	-	21,786	-	-
18/03/2024	14/02/2029	TÜFE'ye Endeksli Devlet Tahvili	TRT140229T17	5 Yıl	2	10,339	4,320	4,000	8,320	41.8%	0.94%
19/03/2024	08/11/2028	Sabit Kuponlu Devlet Tahvili	TRT081128T15	5 Yıl	2	21,179	8,881	11,000	19,881	41.9%	32.62%
19/03/2024	14/03/2029	Kira Sertifikası	TRD140329T14	5 Yıl	2	-	-	-	3,562	-	-

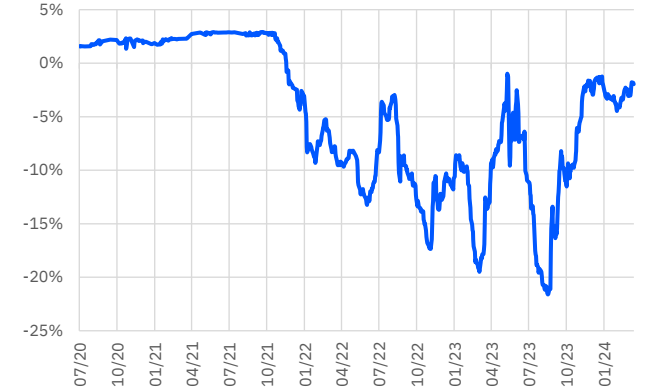
TRT011025T16 Faiz Getirisi (2Y Sabit Kuponlu)



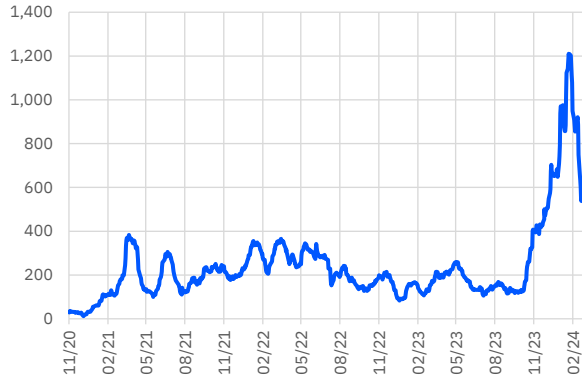
TRT13073317T17 Faiz Getirisi (10Y Sabit Kuponlu)



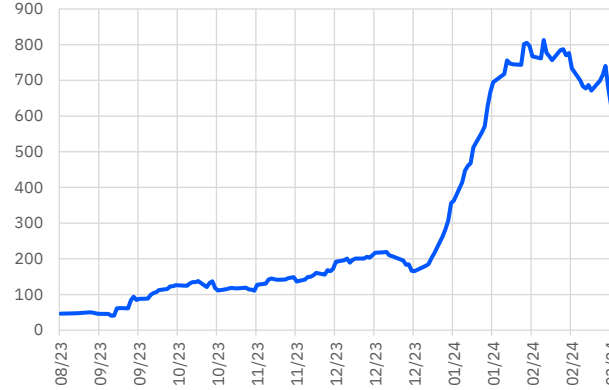
TRT180625T13 Faiz Getirisi (TÜFE'ye Endeksli)



TRT011025T16 Aylık Ort. İşlem Hacmi - mln



TRT13073317T17 Aylık Ort. İşlem Hacmi - mln



TRT180625T13 Aylık Ort. İşlem Hacmi - mln



*Kesin Alım-Satım Pazarı'nda, nominal tutarı 500.000 TL'nin altında kalan emirler Küçük Emirler Pazarı'nda işlem görür

Burada yer alan bilgiler Gedik Yatırım tarafından bilgilendirme amacıyla hazırlanmıştır. Yatırım bilgi, yorum ve tavsiyeleri yatırım danışmanlığı kapsamında değildir. Yatırım danışmanlığı hizmeti; aracı kurumlar, portföy yönetim şirketleri, mevduat kabul etmeyen bankalar ile müşteri arasında imzalanacak yatırım danışmanlığı sözleşmesi çerçevesinde sunulmaktadır. Burada yer alan yorum ve tavsiyeler, herhangi bir yatırım aracının alım satım önerisi ya da getiri vaadi olarak yorumlanmamalıdır. Bu görüşler mali durumunuz ile risk ve getiri tercihlerinize uygun olmayabilir ve sadece burada yer alan bilgilere dayanarak yatırım kararı verilmesi beklentilerinize uygun sonuçlar doğurmayabilir. Burada yer alan fiyatlar, veriler ve bilgilerin tam ve doğru olduğu garanti edilemez; içerik, haber verilmeksizin değiştirilebilir. Tüm veriler, Gedik Yatırım tarafından güvenilir olduğuna inanılan kaynaklardan alınmıştır. Bu kaynakların kullanılması nedeni ile ortaya çıkabilecek hatalardan Gedik Yatırım sorumlu değildir. Değerli yatırımcılarımız, takip ettiğiniz hisselerle ilişkin analiz ve dealing hizmetlerimiz için bize 24 saat aşağıdaki numaralardan ulaşabilirsiniz.