

Tarım dışı istihdam ve Fed üyelerinin açıklamaları ön plandaydı

ABD'de cuma günü açıklanan tarım dışı istihdam verisi aralık ayında 164 bin olan piyasa beklentisinin üzerinde 256 bin kişi artış kaydetti. Böylece 2024 Mart ayından bu yana en güçlü artış kaydedilmiş oldu. İşsizlik oranı %4,2'den %4,1 seviyesine gerileme kaydetti. Ortalama saatlik kazançlar aylık bazda %0,3 oranında artış gösterirken, yıllık bazda %3,9 olarak gerçekleşti. Güçlü gelen istihdam verisi sonrasında Fed'e ilişkin faiz indirim beklentileri zayıflama kaydetti. Veri öncesinde piyasalar Fed'in ilk faiz indirimine mayıs ya da haziran ayında gidebileceğini ve ikinci faiz indirimini ise aralık ayında yapabileceğini öngörüyordu. Veri sonrasında piyasalardaki beklentiler ilk faiz indiriminin yılın ikinci yarısında yapılabileceği ve yılın tek faiz indirimiyle tamamlanabileceği yönünde değişim gösterdi. Güçlü gelen istihdam verisi sonrasında doların küresel çapta değer kazanımını sürdürdüğü, ABD tahvil faizlerinin yükseliş kaydettiği ve hisse piyasalarında satışların hız kazandığı takip edildi. Yeni haftada ABD'de 14 Ocak Salı günü açıklanacak aralık ayı ÜFE verisi ile 15 Ocak Çarşamba günkü TÜFE rakamı piyasaların yakın takibinde yer alacaktır.

Fed üyeleri aralık toplantısında yayınlanan projeksiyonlarda 2025 yılı için 50 baz puanlık indirim öngörürken, Fed üyelerinden temkinli açıklamalar gelmeye devam ediyor. Atlanta Fed Başkanı Raphael Bostic, enflasyonun hedefe doğru engebeli yoluna devam etmesinin muhtemel olduğundan, Fed'in faiz indirimleri konusunda daha temkinli olmasını beklediğini söyledi. Philadelphia Fed Başkanı Patrick Harker, faiz indirimlerinin zamanlamasının belirsiz olduğuna dikkat çekerken, Boston Fed Başkanı Susan Collins ise belirsizliklerle karşı karşıya olunan bir dönemde faiz oranlarının ayarlanması konusunda daha yavaş bir yaklaşımın gerekli olduğunu belirtti. Fed Yönetim Kurulu Üyesi Michelle Bowman, ABD ekonomisinin faaliyetlerdeki güçlü büyüme ve tam istihdama yakın iş gücü piyasası ile geçen yılın sonuna kadar güçlü kalmaya devam ettiğine dikkat çekerek, aralık ayındaki faiz indiriminin Fed'in para politikasının yeniden ayarlanmasında son adım olduğunu dile getirdi ve artan enflasyon risklerinin ileriye dönük temkinli bir yaklaşım gerektirdiğini vurguladı. St Louis Fed Başkanı Alberto Musalem, ekonomik görünümün, Fed'in dört ay önce faiz oranlarını düşürmeye başladığı zamandan farklı olduğunu ve yeni faiz indirimleri için beklemeye geçilebileceğini ifade etti. Fed'in aralık ayına ait geçen hafta yayımlanan toplantı tutanaklarına göre, üyelerin neredeyse tamamı enflasyonda yukarı yönlü risklerin arttığı görüşünde olurken, tutanaklar üyelerin faiz indirimini yavaşlatmakta istekli olduğunu ortaya koydu. Trump'ın politikalarının enflasyonda yükselişe yol açması ve ABD ekonomisinin genel olarak gücünü koruması durumunda, Fed'in temkinli duruşunu koruyarak 2025 yılını sınırlı faiz indirimleriyle tamamlayacağı görüşümüzü sürdürüyoruz. Yıl içerisinde Fed'e yönelik beklentilerin küresel risk iştahının seyri üzerinde ana belirleyici olacağını değerlendirirken, bu beklentilerdeki değişimlerin küresel piyasalar ve varlık gruplarında oynaklığın yüksek seyretmesine neden olabileceği kanısındayız.

Haftalık Veriler

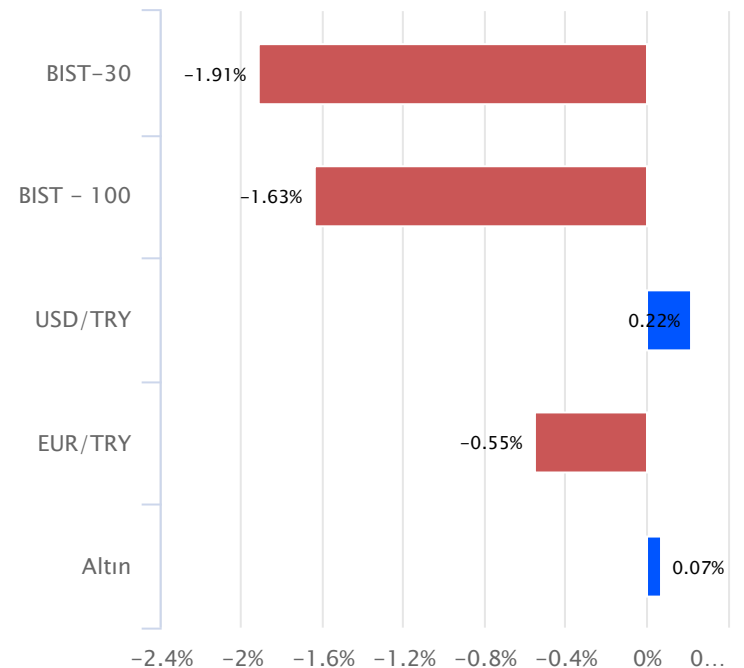
Hisse Senedi Piyasaları	Kapanış	Haftalık (%)	Aylık (%)
BIST - 100	9,910.61	-1.63	-1.87
BIST - 30	10,913.67	-1.91	-1.60
BIST Mali	11,891.62	-1.22	-0.51
BIST Sanayi	13,006.09	-1.82	-2.93
BIST - 30 Vadeli	11,426.00	-2.39	0.93

Sabit Getirili Menkul Kıymet	Kapanış	Haftalık (%)	Aylık (%)
Türkiye 2 Yıllık	39.88	0.77	3.62
Türkiye 10 Yıllık	28.10	0.55	2.54
Gecelik Faiz	46.68	0.90	4.18

Emtia ve Pariteler	Kapanış	Haftalık (%)	Aylık (%)
Altın (Ons/\$)	2,692.50	0.07	0.61
Brent Petrol	79.17	3.53	10.22
USD/TRY	35.44	0.22	1.71
EUR/TRY	36.29	-0.55	-1.16
Döviz Sepeti	35.89	-0.12	0.26

Yurtdışı Piyasalar	Kapanış	Haftalık (%)	Aylık (%)
Fransa	7,431.04	2.04	0.49
Almanya	20,214.79	1.55	-0.56
İngiltere	8,248.49	0.30	-0.38
S&P 500	5,827.04	-1.94	-3.44
Çin	3,168.52	-1.34	-7.43
Dow Jones	41,938.45	-1.86	-5.22
Honk Kong	19,064.29	-3.52	-6.14
Nasdaq	19,161.63	-2.34	-2.67
Japonya	39,190.40	-1.77	-0.45
Hindistan	77,378.91	-2.33	-5.07

Haftalık Karşılaştırmalı Getiri Tablosu



Euro bölgesi enflasyon ve enerji fiyatları takip ediliyor

Geçen hafta Almanya ve Euro Bölgesi'nde açıklanan enflasyon rakamları yakından takip edildi. Almanya'da aralık ayında TÜFE aylık bazda %0,7 oranında artış kaydederek %0,5 olan beklentilerin üzerinde gerçekleşti. Euro Bölgesi'nde TÜFE aralık ayında %0,4 oranında artış kaydetti ve yıllık TÜFE %2,2'den %2,4 seviyesine yükseldi. Gazprom'dan 1 Ocak'ta yapılan açıklamada, Rus gazının Ukrayna üzerinden Avrupa'ya sevkiyatına ilişkin anlaşmanın sona erdiği, Avrupa'ya doğalgaz sevkiyatının durdurulduğu ve Ukrayna'nın söz konusu anlaşmayı uzatmayı reddettiği belirtilirken, süreç ile ilgili gelişmeler yakından takip edilecektir. Rusya'dan gaz akışının durması ve depolama seviyelerinin normalden daha hızlı tükenmesi nedeniyle son haftalarda Avrupa'da gaz fiyatlarında yükseliş eğiliminin hız kazandığı görülüyor. Avrupa gaz fiyatları megavat-saat başına 50 euronun üzerine test ederek Ekim 2023'ten bu yana en yüksek seviyeye ulaştı. Kıta genelinde stoklar halihazırda, gaz krizinin yeni patlak vermeye başladığı 2021'den bu yana en hızlı şekilde düşüyor. Enerji fiyatlarında artış eğiliminin devam etmesi ve yükselişlerin kalıcı olması enflasyon üzerinde baskıyı artırabilir.

ECB üyelerinden temkinli açıklamalar

Avrupa Merkez Bankası (ECB) Yönetim Konseyi üyesi Robert Holzmann'a göre ECB, enerji fiyatlarından kaynaklanan enflasyon risklerinin artması ya da euronun daha fazla değer kaybetmesi halinde bir sonraki faiz indirimi için daha uzun süre beklemeyi düşünebilir. ECB Başkan Yardımcısı Luis de Guindos, yeni ABD tarifelerinin tetiklediği bir ticaret savaşının ekonomik genişlemeyi önemli ölçüde etkileyeceğini söyledi. ECB Yönetim Kurulu üyesi Yannis Stouraras, borçlanma maliyetlerinde ECB'nin yapacağı indirimlerin kademeli olması gerektiğini söyledi. ECB Başkanı Christine Lagarde, enflasyonu düşürmede 2024'te önemli ilerleme kaydettiklerini ve 2025'te yüzde 2'lik enflasyon hedefine ulaşmayı umduğunu söyledi. Piyasadaki genel beklentiler, Euro Bölgesi'ndeki ekonomik yavaşlama ve hedefe doğru yakınsayan enflasyonun etkisiyle ECB'nin 2025 yılında da faiz indirimlerine devam edeceği ve mevcut durumda %3,0 olan mevduat faiz oranının 2025 yılında %2,0 seviyesine kadar gerileyebileceği yönünde şekilleniyor. Bununla birlikte ekonomideki zayıflamanın derinleşmesi ve ilerleyen süreçte ABD'den tarifelerin gelmesi halinde faiz indirim hızının ve boyutunun artırılması da söz konusu olabilir. Öte yandan son haftalarda enerji fiyatlarında yaşanan artışların kalıcı olması ve devam etmesi ile Euro'daki değer kaybının derinleşerek ithal maliyetleri artırması da enflasyon üzerinde yukarı yönlü risk unsurları olarak izlenecektir. ECB'nin atacağı adımlar, Avrupa genelindeki ekonomik ve siyasi gelişmeler ile ABD Başkanı seçilen Trump'ın izleyeceği politikalar Euro'nun seyri üzerinde de belirleyici olacaktır.

Yılın ilk çeyreğinde risk başlıkları ön planda olacak

2025'te Fed'in daha yavaş ve temkinli hareket edeceğine dair beklentilerle küresel risk iştahının son haftalarda zayıflama kaydettiği görülüyor. Trump'a yönelik belirsizlikler de risk iştahı baskımlarken, Trump'ın son dönemde Panama ve Grönland'a yönelik açıklamaları da dikkat çekiyor. Fed'in daha yavaş hareket edeceğine dair beklentilerle son haftalarda doların küresel çapta güç kazandığı görülürken, Dolar Endeksi 2022 Kasım'dan bu yana ki en yüksek seviyeler olan 109'lu seviyelerden işlem görüyor. ABD 10 yıllık tahvil faizleri de %4,79 seviyesini test ediyor. Trump'ın 20 Ocak'ta yemin edip göreve başlamasının ardından atacağı ilk adımlar ticaret savaşını ve siyasi anlamda endişeleri artırabilir. ABD'de borç limiti sorunu ve yüksek seyreden bütçe açığı kaynaklı olarak, ABD içerisindeki vergi indirimleri konusunda Trump'tan beklenen adımlar hızlı bir şekilde gelebilir. Tarifeler ve göçmenler konusunda ilk dönemlerde alınacak kararlar enflasyonist endişeleri artırabilir. Bu durum

önümüzdeki aylarda ABD 10 yıllık tahvillerinde %5'in üzerindeki seviyelerin test edilmesini ve dolar endeksinin 112 – 114 bölgesine doğru yükselmesine yol açabilir. Böyle bir senaryoda ABD'deki şirketlerin çarpanları daha ciddi bir şekilde sorgulanabilir ve zayıflayan risk iştahıyla ABD borsaları başta olmak üzere küresel çapta riskli varlıklarda düzeltmeler söz konusu olabilir. Ancak küreselde gözlenebilecek düzeltmenin ilk çeyrek içerisinde yaşanabileceğini ve ikinci çeyrekte (nisan veya mayıs) itibaren risk başlıklarının fiyatlanması ve sindirilmesiyle küresel piyasaların yeniden toparlanabileceğini düşünüyoruz. Bu noktada dolar endeksinin 110'lar üzerinde ve ABD 10 yıllıklarının %5'ler üzerinde kalıcı olmayacağını, Euro/Dolar paritesinde 1,00 seviyesinin altındaki seviyelerin test edileceğini ancak yılın ikinci yarısında yeniden 1,05'lere doğru toparlanmanın yaşanabileceğini düşünüyoruz. 2025 yılında en azından yılın ilk bölümünde güçlü seyreden dolar, yüksek seyreden tahvil faizleri ons altın üzerinde baskı oluşturabilir. Ons altının 2024 yılındaki güçlü performansın ardından 2025'te daha dalgalı bir görünüm ortaya koyabileceği kanısındayız. Borsa İstanbul'da olası düzeltmelerin küresel kaynaklı olabileceğini ancak yılın ikinci çeyreğinden itibaren TCMB'nin faiz indirimleri, olası yabancı girişleri ve finansal sonuçlardaki kademeli toparlanmanın etkisiyle yükselişlerin gücünü koruyacağını değerlendiriyoruz. 2025 yılı için Borsa İstanbul tarafında pozitif görüşümüzü sürdürürken, TL mevduat ve hisseler arasında dengeli bir portföy dağılımının makul olacağı düşünülmektedir.

BIST100'de dalgalı seyir

Haftanın ilk yarısında düzeltmelerin gündeme geldiği ve 10.000 puan altındaki seviyelerin test edildiği endekste, haftanın ikinci yarısında tepki alımları gözlemlense de cuma günü ABD'de güçlü gelen tarım dışı istihdam sonrasında yeniden satışlar öne çıktı. BIST-100 Endeksi haftayı %1,63 oranında bir düşüşle 9.911 puandan tamamladı. Psikolojik öneme sahip 10.000 puan altında kaldığı sürece 9.850 – 9.750 aralığı kısa vadeli ilk destek bölgesi olup, devamında 100 günlük üssel ortalama (9.690) ve 9.592 fibo seviyesi destek olarak önem kazanacaktır. Endekste orta vadede yükseliş eğiliminin devamlılığı açısından 100 günlük ortalama (9.690) ve 9.592 fibo seviyesi üzerinde tutunmanın korunması önem taşımakta olup, bu seviyeler altındaki kapanışlarda teknik görünümdeki zayıflama ve satış baskısı derinleşebilir. Tepki alımlarında ise 10.000 ilk güçlü direnç noktası olup, devamında 10.060 ve 10.100 seviyeleri direnç olarak izlenecektir. 10.100 üzerindeki kapanışlarda 10.150 ve 10.250 seviyeleri tekrar test edilebilir. Endekste alımların yeni bir ivme ve güç kazanabilmesi için kritik bir direnç konumunda bulunan 10.250 üzerinde kapanışlara ihtiyaç olduğunu değerlendiriyoruz. 10.250 üzerinde 2024 Ağustos'taki sert düşüşle oluşan boşluğun doldurulacağı 10.415 ile devamında 10.500 – 10.670 bölgesine doğru yükselişler kaydedilebilir.

Yeni Haftada Ne Konuşacağız?

Fed'in 2025 yılında nasıl bir politika uygulayacağına yönelik beklentiler, fiyatlamaları etkilemeye devam ediyor. Aralık ayı güçlü gelen ABD istihdam verileri, Fed'in haziran ayından önce faiz indirimine gitme ihtimalini düşürdü. Bu hafta içinse ABD'de enflasyon haftası olacak. Aralık ayı verilerinin açıklanması bekleniyor. Son dönemdeki veriler ve Fed üyelerinin konuşmaları, Fed'in faiz indirim konusunda daha temkinli adım atacağını gösteriyor. Enflasyon verileri, Fed ile ilgili beklentileri şekillendirecektir. Avrupa piyasalarında, tıpkı Fed gibi faiz indirim konusu gündemde kalmaya devam ediyor. Açıklanan veriler ve Avrupa Merkez Bankası üyelerinin konuşmaları, bu noktada belirleyici oluyor. Bu hafta içinde üyelerin konuşmaları izlenebilir. Hafta içerisinde, Avrupa'da açıklanacak veriler var, takip edilecek. İngiltere için bu hafta aralık ayı enflasyonu, kasım ayı sanayi üretimi ve büyüme verileri açıklanacak. Asya piyasalarında, Çin'de 4.çeyrek büyüme verisi, aralık ayı sanayi üretimi ve perakende satışlar verileri izlenecek. Yurt içinde, Hazine ve Maliye Bakanı Mehmet Şimşek'in 15-16 Ocak tarihlerinde Londra'da küresel fon yöneticileriyle bir araya gelmesi bekleniyor. Bakanın, katılacağı konferansta sunum yapması bekleniyor. 17 Ocak Cuma günü, TCMB Başkanı Fatih Karahan Eskişehir'de iş dünyası ve sivil toplum kuruluşlarıyla buluşacak, para politikası ve makroekonomik görünüm toplantısı düzenlenecek.

Türkiye

Haftanın ilk işlem gününde, Türkiye'de kasım ayı cari işlemler dengesi açıklanacak. 15 Ocak Çarşamba günü, Türkiye'de aralık ayı bütçe dengesinin açıklanması bekleniyor. 16 Ocak Perşembe TCMB'nin haftalık para ve banka istatistikleri takip edilecek. 17 Ocak Cuma, TCMB ocak ayı piyasa katılımcıları anketi yayınlanacak.

Avrupa

Avrupa piyasalarında, 14 Ocak Salı Euro Bölgesi-Almanya ZEW ekonomik güven endeksi açıklanacak. Ocak ayı verilerinin açıklanması bekleniyor. 15 Ocak Çarşamba Euro Bölgesi kasım ayı sanayi üretiminin açıklanması bekleniyor. 16 Ocak Perşembe, Almanya enflasyonu yayınlanacak. Avrupa Merkez Bankasının, 12 Aralık günü yapmış olduğu faiz kararı toplantısının tutanakları yayınlanacak. Taze bir veri değil ancak toplantının detaylarını görmek açısından önemli olacaktır. 17 Ocak, Euro Bölgesi aralık ayı enflasyonu takip edilecek. Aynı gün, Euro Bölgesi cari işlemler dengesi açıklanacak. Avrupa Merkez Bankası üyelerinin konuşmaları bu hafta içerisinde izlenecek. Faizle ilgili mesajları, ocak ayında yapılacak Avrupa Merkez Bankası toplantısı için beklentileri belirlemeye devam etmektedir.

ABD

ABD'de bu hafta enflasyon haftası olacak. 14 Ocak Salı günü ABD'de aralık ayı ÜFE verisi açıklanacak. 15 Ocak Çarşamba günü ABD'de aralık ayı enflasyonu açıklanacak. Kasım ayı enflasyonu aylık bazda yüzde 0,3 ve yıllık bazda yüzde 2,7 olarak gerçekleşmişti. Çarşamba günü Fed'in bej kitap raporunu da yayınlaması bekleniyor. 16 Ocak Perşembe, ABD'de aralık ayı perakende satışlar açıklanacak. Haftalık olarak açıklanan işsizlik maaşı başvuruları da izlenecek. 17 Ocak Cuma, ABD'de aralık ayı konut başlangıçları, inşaat izinleri, kapasite kullanım oranı ve sanayi üretimi verileri takip edilecek. Aralık ayı verilerinin açıklanması bekleniyor. Fed üyelerinin konuşmaları da bu hafta ön planda olacaktır.

KAP Haberleri

*Kredili İşlemlerde Öz Kaynak Tamamlama Bildirimi ve Resen Satış Hakkında Bilgilendirmeye ulaşmak için [TIKLAYINIZ...](#)

AKSİGORTA / AKGRT 10.01.2025 18:13:47

Şirketin toplam prim üretimi aralık ayında bir önceki aya göre %83 artışla 4,3 milyar TL'ye çıkmıştır. Ocak-Aralık döneminde ise yıllık %28 yükselişle 34,9 milyar TL olmuştur. (SINIRLI POZİTİF)

TEKFEN HOLDİNG / TKFEN 10.01.2025 18:18:05

Pay geri alım kapsamında 66,35-66,50 TL (ağırlıklı ortalama 66,42 TL) fiyatından toplam 36.000 TL nominal değerli TKFEN payları geri alınmıştır. Gerçekleştirilen işlem sonucunda geri alınan payların nominal değeri 11.105.697 TL'ye ulaşmış olup, Şirket sermayesine oranı %3,0015'tir. (SINIRLI POZİTİF)

LOKMAN HEKİM / LKMNH 10.01.2025 18:28:31

Pay geri alım kapsamında 20,58 TL - 20,70 TL fiyat aralığından 17.500 adet alış işlemi gerçekleştirilmiştir. Geri alım programı çerçevesinde gerçekleştirilen işlemle birlikte şirket sermayesindeki payları %2,95'e ulaşmıştır. (SINIRLI POZİTİF)

LİLA KAĞIT / LILAK 10.01.2025 18:15:58

Yönetim Kurulu tarafından, yatırımlarının ikinci fazını oluşturan ve yatırım dönemi 2024-2026 yılları arası olarak planlanan, üretim kapasitesi net 30.000 ton/yıl olarak 2027 yılının başında devreye girmesi hedeflenen "beşinci kağıt üretim hattı-TM5"nin kapasitesinin, güncellenen fizibilite çalışmaları doğrultusunda net 70.000 ton/yıl'a çıkarılmasına karar verilmiştir. Kapasite artışı kararına bağlı olarak, Şirketin Ergene fabrikasında faaliyette olan diğer dört kağıt üretim hattının da üreticisi olan Finlandiya merkezli, Valmet AB şirketi ile TM5 kağıt üretim hattının üretimine ilişkin sözleşme imzalanmıştır. (SINIRLI POZİTİF)

KARSAN OTOMOTİV / KARSN 10.01.2025 18:15:08

Karsan Otomotiv ile Romanya Craiova Belediyesi arasında toplam 22 araç 12 metre e-ATA ve 30 adet şarj istasyonu yaklaşık 11.5 milyon euro bedelli (KDV hariç) sözleşme imzalanmıştır. Teslimatların 2025 yılında gerçekleştirilmesi planlanmaktadır.

GEDİK YATIRIM / GEDİK, INVEO 10.01.2025 18:35:05

Inveo Ventures Yönetim Kurulu'nun revize edilen sermaye artırımı kararı ile Şirketin %15'ine sahip olduğu Inveo Ventures tarafından 65.000.000 TL olan çıkarılmış sermayesinin tamamı nakden karşılama suretiyle %231,54 oranında 150.500.000 TL artırılarak 215.500.000 TL'ye çıkarılmasına karar verilmiştir. Sermaye artırımına ilişkin yapılacak başvuru sonucunda Sermaye Piyasası Kurulu onayını takiben, Şirketin Inveo Ventures'taki doğrudan payı %39,44 oranına yükselecektir.

BORSA İSTANBUL / EGEY 10.01.2025 18:11:14

Egeyapı Avrupa Gayrimenkul Yatırım Ortaklığı'nın sermayesini temsil eden 200.000.000 TL nominal değerli payları kota alınmıştır. Halka arz edilen 61.200.000 TL nominal değerli Şirket payları 14/01/2025 tarihinden itibaren Ana Pazar'da 15 TL baz fiyat, "EGEGY.E" kodu ve sürekli işlem yöntemiyle işlem görmeye başlayacaktır. İlgili sırada maksimum emir değeri 1.000.000 TL olarak belirlenmiştir.

*Kamuyu Aydınlatma Platformu'na 13.01.2025 saat 07:00'ye kadar gelen haberleri kapsamaktadır.

*Pay geri alım programı kapsamında 10.01.2025 tarihi itibarıyla gerçekleştirilen pay geri alım bildirimleri için [tıklayınız](#).

*Şirket haberleri araştırma birimi tarafından hazırlanmaktadır.

*SPK ve BIST kararıyla Tedbir Kapsamındaki Pay Senetlerine [buradan](#) ulaşabilirsiniz.

Hisse Kodu	Son Fiyat	Beta (3 Ay)	21 Günlük H.O.	Hisse Özet	Alım Aralığı	K.V. En Güçlü Direnç	K.V. En Güçlü Destek
ANSGR	106,20	0,60	101,83	ANSGR hissesi geçen haftayı 106,2 TL seviyesinden kapatarak haftalık bazda yüzde 4,73 yükseliş yaptı. Hisse 6,3 F/K ve 1,9 PD/DD değerlerinden işlem görüyor. ANSGR hissesinin piyasa değeri 53,1 milyar TL olup son açıklanan net karı ise 7879,2 milyon TL seviyesindedir.	104,5 - 106,8	111,00	102,50
TAVHL	284,50	0,70	281,25	TAVHL hissesi geçen haftayı 284,5 TL seviyesinden kapatarak haftalık bazda yüzde 4,4 yükseliş yaptı. Hisse 11,8 F/K ve 1,7 PD/DD değerlerinden işlem görüyor. TAVHL hissesinin piyasa değeri 103,35 milyar TL olup son açıklanan net karı ise 7007,4 milyon TL seviyesindedir.	280 - 286	294,75	275,00
TSKB	13,16	0,90	12,57	TSKB hissesi geçen haftayı 13,16 TL seviyesinden kapatarak haftalık bazda yüzde 2,89 yükseliş yaptı. Hisse 4,1 F/K ve 1,3 PD/DD değerlerinden işlem görüyor. TSKB hissesinin piyasa değeri 36,85 milyar TL olup son açıklanan net karı ise 7035,5 milyon TL seviyesindedir.	13 - 13,2	13,60	12,80
TTKOM	46,98	0,91	45,62	TTKOM hissesi geçen haftayı 46,98 TL seviyesinden kapatarak haftalık bazda yüzde 3,07 yükseliş yaptı. Hisse 6,4 F/K ve 1,2 PD/DD değerlerinden işlem görüyor. TTKOM hissesinin piyasa değeri 164,43 milyar TL olup son açıklanan net karı ise 3921,3 milyon TL seviyesindedir.	46,2 - 47,2	49,00	45,60

Haftalık Piyasa Takvimi 13 - 17 Ocak

Tarih	Saat	Ülke	Veri	Önem	Dönem	Beklenti	Önceki
13 Ocak Pazartesi	06:00	Çin	Dış Ticaret Dengesi	■	Aralık	100 mlr \$	97,44 mlr \$
	10:00	Türkiye	Cari İşlemler Dengesi	■	Kasım	-3,8 mlr \$	1,88 mlr \$
	10:00	Türkiye	Perakende Satışlar (Aylık/Yıllık)	■	Kasım		0,20%/15,00%
	22:00	ABD	Federal Bütçe Dengesi	■	Aralık	-67,6 mlr \$	-367,0 mlr \$
	Tüm Gün	Japonya	Tatil Nedeniyle Piyasalar Kapalı Olacak	■	Ocak		
14 Ocak Salı	02:50	Japonya	Cari İşlemler Dengesi	■	Kasım		2,457 mlr ¥
	13:00	Euro B.	ZEW Ekonomik Güven Endeksi	■	Ocak		17,00
	13:00	Almanya	ZEW Ekonomik Güven Endeksi	■	Ocak		15,70
	16:30	ABD	ÜFE (Aylık/Yıllık)	■	Aralık	0,40%/3,00%	0,40%/3,00%
	16:30	ABD	Çekirdek ÜFE (Aylık/Yıllık)	■	Kasım	0,20%/3,20%	0,20%/3,40%
15 Ocak Çarşamba	10:00	İngiltere	TÜFE (Aylık/Yıllık)	■	Aralık		0,10%/2,60%
	11:00	Türkiye	Bütçe Dengesi	■	Aralık		-16,65 mlr TL
	13:00	Euro B.	Sanayi Üretim Endeksi (Aylık/Yıllık)	■	Kasım		0,00%/-1,20%
	16:30	ABD	TÜFE (Aylık/Yıllık)	■	Aralık	0,30%/2,90%	0,30%/2,70%
	16:30	ABD	Çekirdek TÜFE (Aylık/Yıllık)	■	Aralık	0,20%/3,30%	0,30%/3,30%
	16:30	ABD	New York Fed Sanayi Endeksi	■	Ocak	-0,30	0,20
16 Ocak Perşembe	22:00	ABD	Bej Kitap	■	Ocak		
	02:50	Japonya	ÜFE (Aylık/Yıllık)	■	Aralık		0,30%/3,70%
	10:00	İngiltere	GSYİH (Aylık)	■	Kasım	0,20%	-0,10%
	10:00	İngiltere	Sanayi Üretim Endeksi (Aylık/Yıllık)	■	Kasım		-0,60%/-0,70%
	10:00	Almanya	TÜFE (Aylık/Yıllık)	■	Aralık	0,40%/2,60%	0,40%/2,60%
	15:30	Euro B.	ECB Toplantı Tutanaqları	■	Aralık		
	16:30	ABD	Haftalık İşsizlik Maaşı Başvuruları	■	Ocak	210 Bin	201 Bin
	16:30	ABD	Perakende Satışlar (Aylık/Yıllık)	■	Aralık		0,70%/3,80%
17 Ocak Cuma	16:30	ABD	Philadelphia Fed İmalat Endeksi	■	Ocak	-7,00	-10,90
	18:00	ABD	İşletme Stokları (Aylık)	■	Kasım	0,10%	0,10%
	05:00	Çin	GSYİH (Çeyreklik/Yıllık)	■	4.Çeyrek	1,70%/5,10%	0,90%/4,60%
	05:00	Çin	Sanayi Üretim Endeksi (Yıllık)	■	Aralık	5,50%	5,40%
	05:00	Çin	Perakende Satışlar (Yıllık)	■	Aralık	3,50%	3,00%
	10:00	Türkiye	Konut Fiyat Endeksi (Aylık)	■	Aralık		2,80%
	10:00	Türkiye	TCMB Piyasa Katılımcıları Anketi	■	Ocak		
	12:00	Euro B.	Cari İşlemler Dengesi	■	Kasım	28 mlr €	25,8 mlr €
	13:00	Euro B.	TÜFE (Aylık/Yıllık)	■	Aralık	0,40%/2,40%	-0,30%/2,40%
	16:30	ABD	İnşaat İzinleri	■	Aralık	1,46M%	1,493M
16:30	ABD	Konut Başlangıçları	■	Aralık	1,330M	1,289M	
17:15	ABD	Sanayi Üretim Endeksi (Aylık/Yıllık)	■	Aralık		-0,10%/-0,90%	
17:15	ABD	Kapasite Kullanım Oranı	■	Aralık	77,00%	76,80%	

Takvim açıklanacak tüm verileri **kapsamamaktadır**. Tahminler Gedik Yatırım Araştırma, Bloomberg, Tradingeconomics.com, Investing.com, Econoday.com kaynaklarından alınmıştır.

BIST-100 Endeksinde Geçen Hafta En Çok Yükselen ve Düşen İlk 10 Hisse

YÜKSELENLER						DÜŞENLER					
Yükselenler	Son Değişim Değer	%	Önceki Hafta Ort. Günlük İşlem Hacmi	Geçen Hafta Ort. Günlük İşlem Hacmi	İşlem Hacmi Haftalık Ort. Değişim %	Düşenler	Son Değişim Değer	%	Önceki Hafta Ort. Günlük İşlem Hacmi	Geçen Hafta Ort. Günlük İşlem Hacmi	İşlem Hacmi Haftalık Ort. Değişim %
CVKMD	332.00	13.99	230,288,679	339,924,588	47.6	MAVI	79.50	-7.02	339,196,981	512,036,260	51.0
MAGEN	23.58	11.75	218,462,260	197,868,519	-9.4	AGHOL	306.00	-6.85	690,386,622	345,501,723	-50.0
SKBNK	5.45	10.55	223,121,595	404,865,903	81.5	BSOKE	11.05	-6.59	89,621,918	73,194,963	-18.3
MPARK	388.00	7.40	222,422,318	210,343,077	-5.4	SASA	3.99	-6.56	2,394,353,444	4,037,040,907	68.6
ALFAS	71.10	4.79	192,869,817	196,416,500	1.8	ISMEN	43.20	-6.13	330,804,839	236,860,712	-28.4
ANSGR	106.20	4.73	314,949,441	194,278,251	-38.3	MIATK	40.18	-5.99	287,526,822	348,676,972	21.3
ASELS	78.35	4.68	1,888,177,454	2,271,026,081	20.3	TSPOR	1.14	-5.79	726,678,642	1,029,559,721	41.7
TAVHL	284.50	4.40	386,652,774	601,323,679	55.5	ECILC	45.50	-5.76	97,919,147	120,615,943	23.2
KARSN	12.63	3.36	148,801,622	303,382,787	103.9	ULKER	114.80	-5.51	1,028,045,370	932,077,597	-9.3
GUBRF	291.00	3.28	1,462,946,246	1,184,978,630	-19.0	OTKAR	447.75	-5.49	210,804,837	119,776,061	-43.2

BIST-100 Endeksinde Geçen Hafta İşlem Hacmi Artan ilk 15 Hisse

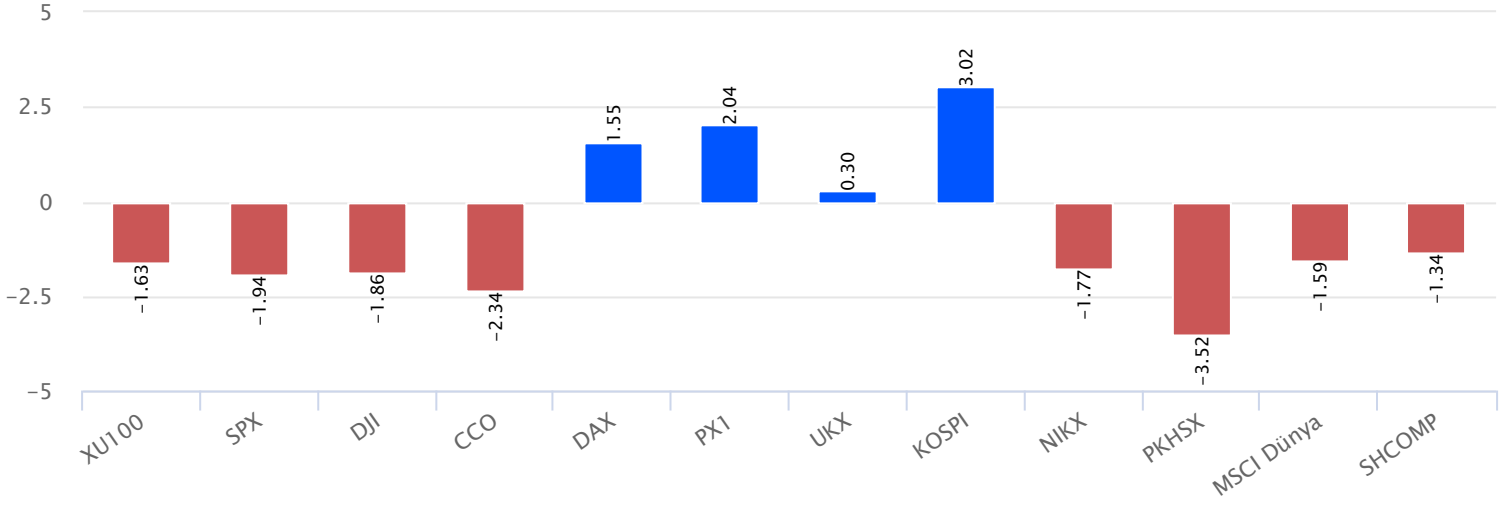
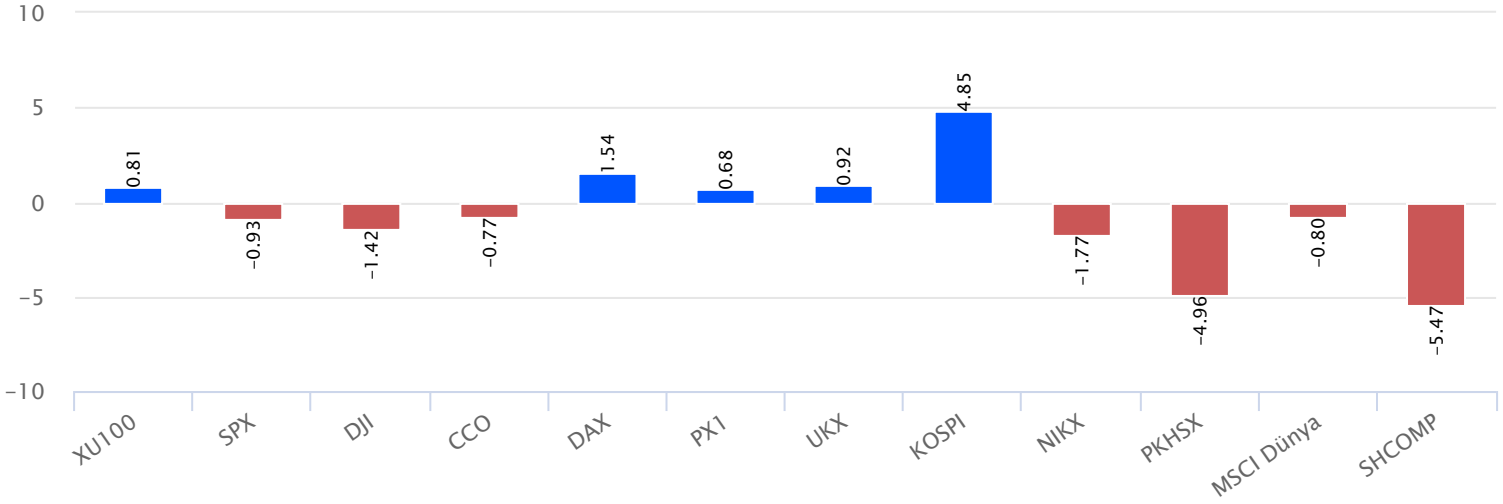
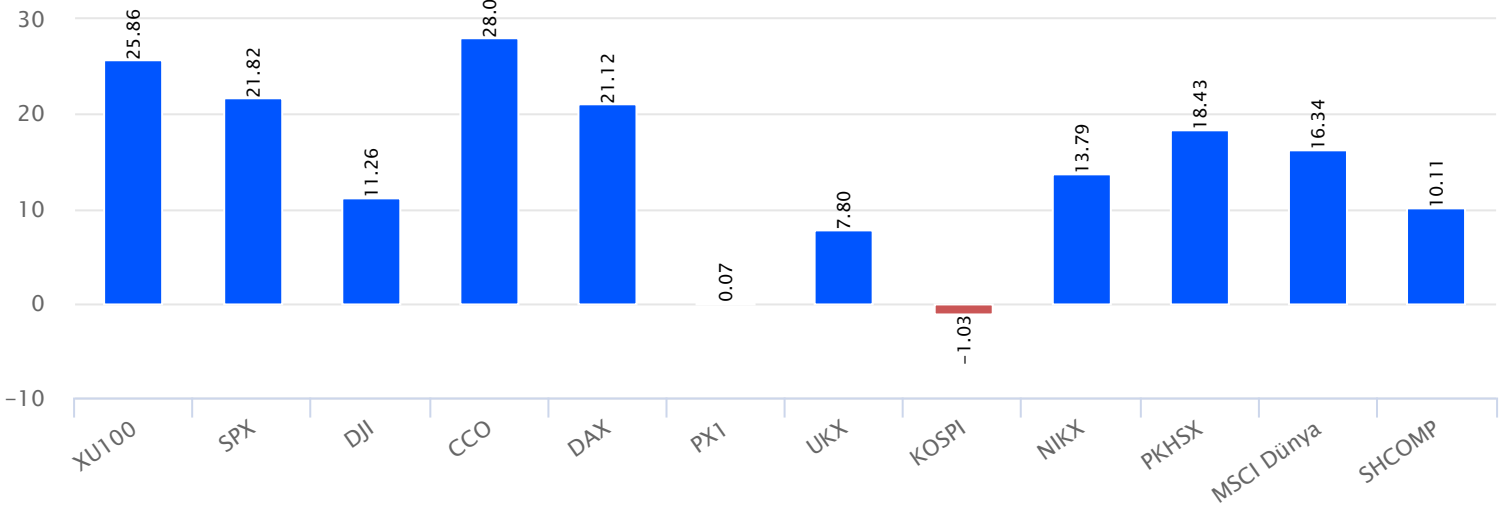
Hisse	Haftalık Bazda Hacim Değişimi (%)	Haftalık İşlem Hacmi	Haftalık Kapanış Getiri	F/K PD/DD	21 Günlük Ort.	50 Günlük Ort.	100 Günlük Ort.	200 Günlük Ort.	500 Günlük Ort.		
TCELL	126.20	2,317,825,757.05	-2.89	95.65	4.86	1.21	94.86	91.96	90.46	90.15	63.78
KARSN	103.88	235,121,890.63	3.36	12.63	2.46	12.41	13.04	14.63	14.18	14.18	11.56
SKBNK	81.46	265,608,208.04	10.55	5.45	5.51	1.37	4.93	4.61	4.42	4.17	3.63
PETKM	80.96	1,396,962,055.70	-1.85	18.01	2.35	0.74	18.51	18.43	19.98	20.80	19.34
BTCIM	71.81	142,689,698.50	-1.88	135.90	7.31	1.60	138.82	140.70	165.18	157.74	109.15
KOZAL	70.19	1,210,006,235.76	1.60	22.90	30.44	2.64	22.71	21.82	22.25	22.38	23.08
SASA	68.61	5,698,508,488.07	-6.56	3.99	5.26	1.61	4.16	4.08	4.18	4.83	5.47
TOASO	58.97	1,675,330,312.80	1.96	213.50	8.88	2.42	201.65	199.14	205.62	245.32	227.16
TTKOM	56.29	2,498,826,172.32	3.07	46.98	6.40	1.22	45.62	45.96	47.20	45.89	31.87
TAVHL	55.52	506,300,275.50	4.40	284.50	11.76	1.70	281.25	269.93	255.35	244.88	163.14
ARCLK	53.85	335,416,294.80	-5.38	137.20	103.99	1.23	143.89	141.10	141.31	155.20	141.51
MAVI	50.96	630,506,255.20	-7.02	79.50	12.83	3.36	85.23	82.52	86.31	93.94	64.27
CVKMD	47.61	151,351,861.00	13.99	332.00	21.67	2.49	286.67	289.73	334.44	402.42	
CANTE	46.58	322,426,693.70	2.35	1.74	0.57	1.71	1.71	1.62	1.59	1.88	2.50
TSPOR	41.68	1,347,140,719.25	-5.79	1.14	51.23	1.00	51.23	0.96	1.04	1.27	1.27

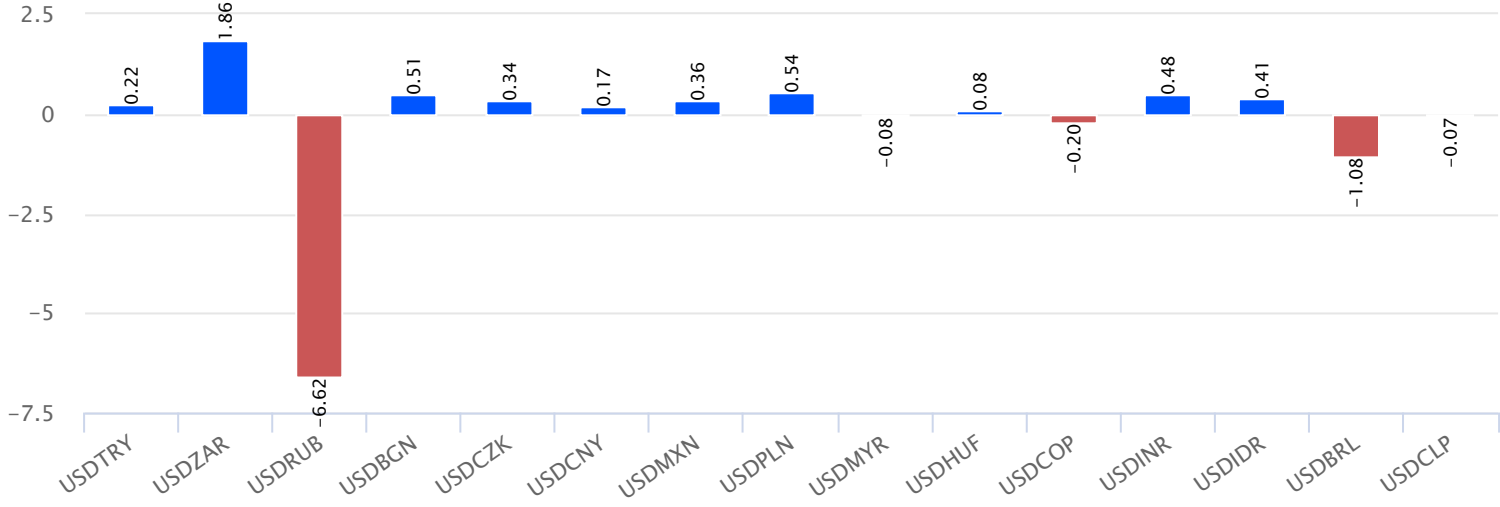
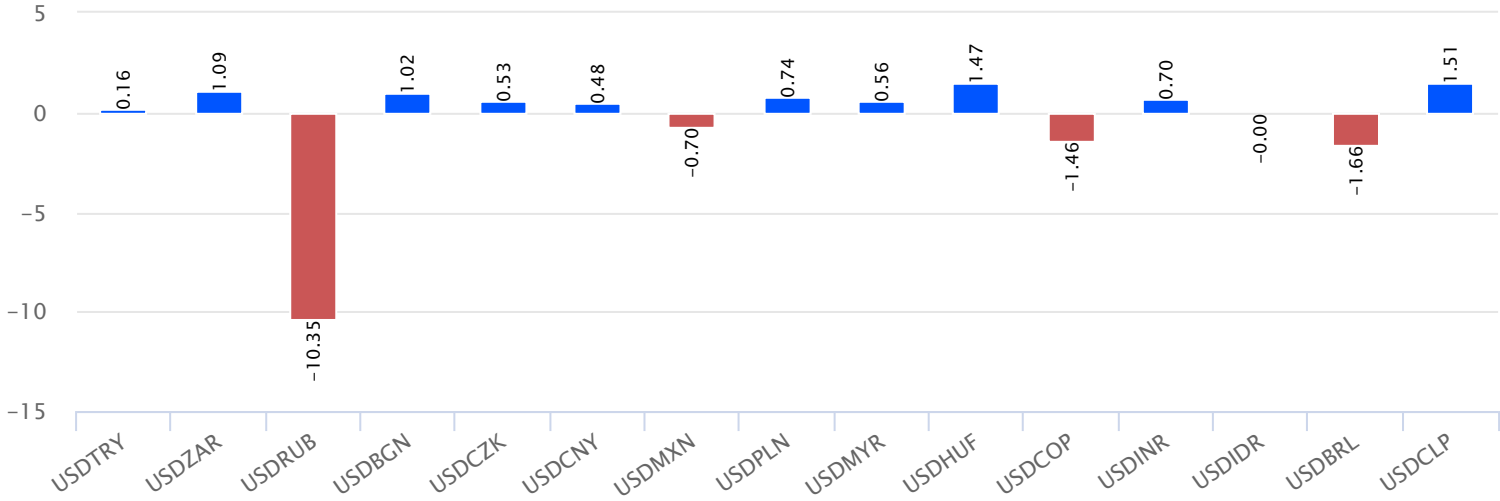
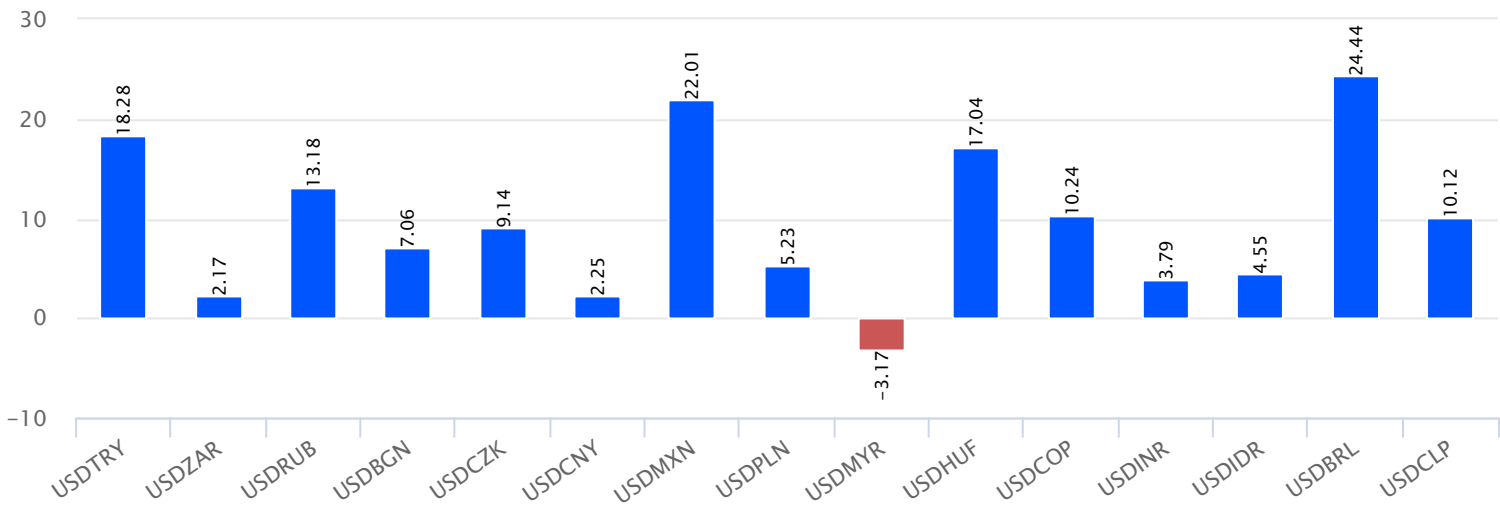
*Haftalık Bazda Hacim Değişimi altında son hafta gerçekleşen toplam işlem hacminin bir önceki haftanın toplam işlem hacmine göre değişimini vermektedir.

BIST-100 Endeksinde Geçen Hafta İşlem Hacmi Düşen ilk 15 Hisse

Hisse	Haftalık Bazda Hacim Değişimi (%)	Haftalık İşlem Hacmi	Haftalık Kapanış Getiri	F/K Pd/DD	21 Günlük Ort.	50 Günlük Ort.	100 Günlük Ort.	200 Günlük Ort.	500 Günlük Ort.		
TURSG	-79.72	569,527,288.51	1.06	16.22	7.58	3.37	15.83	14.21	13.30	14.23	9.31
FENER	-51.59	782,465,702.40	-1.75	48.36			45.37	45.18	47.88	51.56	42.20
AGHOL	-49.96	346,765,513.50	-6.85	306.00	5.70	0.83	343.75	333.94	323.62	338.33	233.73
AGROT	-47.13	235,336,658.67	-1.04	10.45	37.14	1.97	10.97	12.12	13.30	18.56	
OTKAR	-43.18	139,038,285.75	-5.49	447.75	131.52	6.48	476.85	465.41	459.05	510.86	393.48
AKSA	-42.90	173,329,367.65	-4.80	11.70	13.49	2.06	11.85	10.33	9.51	9.73	7.82
SELEC	-40.84	248,968,276.30	-2.98	79.75	37.19	2.38	79.38	77.22	70.97	61.56	53.35
ANSGR	-38.31	289,892,819.00	4.73	106.20	6.35	1.92	101.98	93.74	86.37	91.44	60.25
AKFYE	-36.82	168,956,587.59	-2.11	19.99	4.12	0.79	19.68	18.87	19.11	22.20	
PASEU	-36.43	82,062,011.06	2.76	30.50	45.95	12.37	29.27	27.12	24.54	20.66	
AEFES	-34.50	4,695,082,100.70	-4.73	167.20	5.02	1.15	207.11	207.99	205.53	211.72	141.21
LIDER	-30.27	123,579,848.30	0.29	137.60	61.76	4.50	144.06	129.15	107.22	90.88	67.59
ISMEN	-28.40	350,824,054.02	-6.13	43.20	13.21	2.77	44.98	41.26	37.98	37.33	29.55
EGEEN	-28.39	204,450,010.00	-3.67	9,777.50	34.60	5.39	10,033.50	10,539.85	10,425.38	11,990.33	9,587.83
GESAN	-26.21	255,120,833.10	-4.52	46.88	18.97	2.34	48.31	47.50	44.71	51.88	65.51

*Haftalık Bazda Hacim Değişimi altında son hafta gerçekleşen toplam işlem hacminin bir önceki haftanın toplam işlem hacmine göre değişimini vermektedir.

Dünya Borsaları Haftalık Değişim %Dünya Borsaları Yılbaşına Göre Değişim %Dünya Borsaları 52 Haftalık Fark %

Para Birimleri Haftalık Değişim %Para Birimleri Yılbaşına Göre Değişim %Para Birimleri 52 Haftalık Değişim %

**Gedik Yatırım Menkul Değerler A.Ş. - Yatırım Danışmanlığı Birimi****E-Posta** : gyd@gedik.com**Adres** : Altayçeşme Mah. Çamlı Sok. Pasco Plaza, No:21, İç Kapı No:45, K:10-11-12 Maltepe/İstanbul**Tel** :(0216) 453 0053**Yatırım Danışmanlığı Birimi**

Mesut KURT	Müdür	mkurt@gedik.com
Eda KARADAĞ	Müdür Yardımcısı	eda.karadag@gedik.com
Onurcan BAL	Müdür Yardımcısı	onurcan.bal@gedik.com
Betül GEDİK	Yönetmen	betul.gedik@gedik.com
Ceren TABAN	Yönetmen	ceren.taban@gedik.com
Yılmaz ALTUN	Yatırım Danışmanı	yilmaz.altun@gedik.com
Elif KAYA	Uzman	ekaya@gedik.com

YASAL UYARI

Burada yer alan bilgiler Gedik Yatırım tarafından bilgilendirme amacıyla hazırlanmıştır. Yatırım sinyal, bilgi, yorum ve tavsiyeleri yatırım danışmanlığı kapsamında değildir. Yatırım danışmanlığı hizmeti; aracı kurumlar, portföy yönetim şirketleri, mevduat kabul etmeyen bankalar ile müşteri arasında imzalanacak yatırım danışmanlığı sözleşmesi çerçevesinde sunulmaktadır. Burada yer alan sinyal, yorum ve tavsiyeler, herhangi bir yatırım aracının alım satım önerisi ya da getiri vaadi olarak yorumlanmamalıdır. Bu görüşler mali durumunuz ile risk ve getiri tercihlerinize uygun olmayabilir ve sadece burada yer alan bilgilere ve sinyallere dayanarak yatırım kararı verilmesi beklentilerinize uygun sonuçlar doğurmayabilir. Burada yer alan sinyaller, fiyatlar, veriler ve bilgilerin tam ve doğru olduğu garanti edilemez; içerik, haber verilmeksizin değiştirilebilir. Tüm sinyal ve veriler, Gedik Yatırım tarafından güvenilir olduğuna inanılan kaynaklardan alınmıştır. Bu sinyal ve kaynakların kullanılması nedeni ile ortaya çıkabilecek hatalardan ve zararlardan Gedik Yatırım sorumlu değildir.