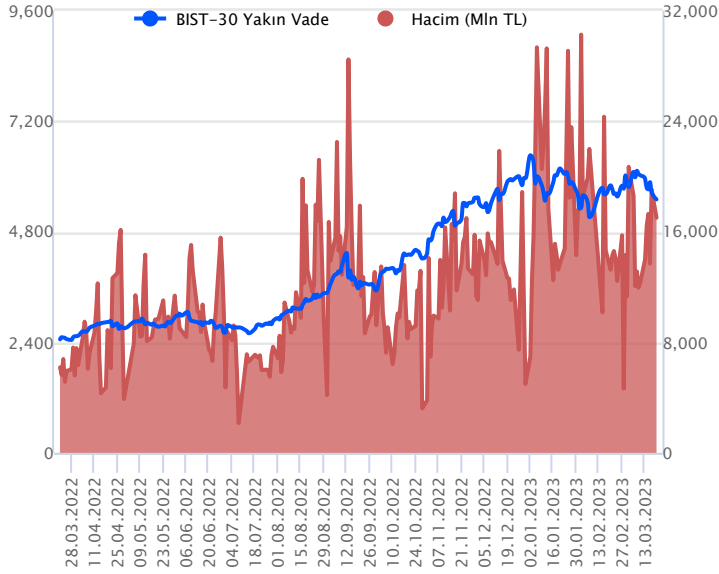


Sözleşme Kodu	Vade Ayı	Uzlaşma Fiyatı	Önceki Uzlaşma Fiyatı	Değişim	Değişim Puan	Gün İçi Yüksek	Gün İçi Düşük	İşlem Miktarı	İşlem Hacim	Açık Pozisyon	Açık Pozisyon Değişimi	Vadeye Kalan Gün Sayısı	Takasbank Başlangıç Teminatları
ENDEKS KONTRATLARI													
F_XU0300423	28.04.2023	5,500.50	5,693.25	-3.39 %	-192.75	5,699.75	5,479.25	305,206.00	17,005,467,435.00	273,893.00	17,052.00	39	7,715
F_XU0300623	26.06.2023	5,717.75	5,895.75	-3.02 %	-178.00	5,901.00	5,700.00	1,261.00	72,812,897.50	1,680.00	100.00	98	7,715

BIST 30 Yakın Vadeli Kontratı



Haftanın ilk işlem gününde yurt dışı piyasalarda bankacılık sektörüne yönelik gelişmelerin ardından ABD ve Avrupa endeksleri günü pozitif seyrilerde kapatırken, sözleşme tarafında ise satışlar ivmelendi ve yurt dışı piyasalardan negatif ayrışma yaşandı. Nisan vadeli endeks sözleşmesi dün 5.479,25 ile 5.699,75 seviyeleri arasında dalgalanarak günü %3,39'luk düşüyle 5.500,50 uzlaşma fiyatından tamamladı. Akşam seansı kapanışı ise uzlaşma fiyatının hemen üzerinde 5.501,00 seviyesinde gerçekleşti. Sözleşme tarafında son iki işlem gününde satıcı seyriler etkili olurken, gün içerisinde volatilitede artmış durumda. Bu sabah ABD vadellileri yataya yakın hafif alıcılı seyriler izlerken, Avrupa endeksleri hafif alıcılı açılışlara işaret ediyor. Asya piyasalarında ise işleme açık borsalarda ağırlıklı yeşil ton hakim. Bu bağlamda sözleşmede güne hafif alıcılı bir başlangıç yapılabileceğini değerlendiriyoruz.

Sözleşmede bugün 5.479 seviyesi altındaki fiyatlamalarda 5.420 -5.400 aralığı destek olarak izlenebilir. Satıcı seyrin devamı durumunda 5.300 seviyesinin gündeme gelebileceğini değerlendiriyoruz. Tepki yükselişlerinin görülmesi durumunda ise 5.550 - 5.600 - 5.660 ve 5.700 seviyelerinin sıralı direnç noktaları olarak takip edilebileceğini düşünüyoruz.

Endeks - 30 Yakın Vade Aracı Kurum Dağılımı Günlük Değişim

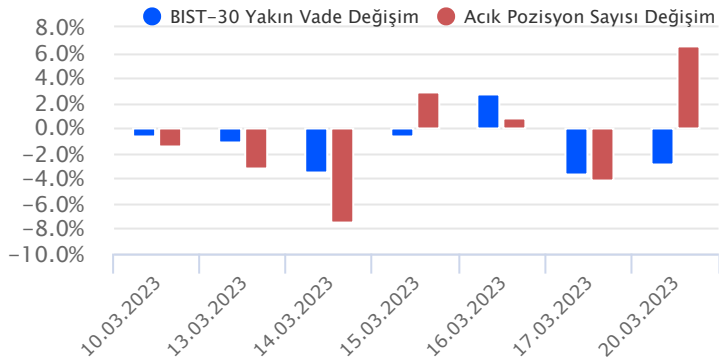
Long			Short		
Kurum	Net Lot	Pay (%)	Kurum	Net Lot	Pay (%)
İş Yatırım	12.498	30	Yapı Kredi Yatırım	29.425	70
Bank of America	6.206	15	HSBC Yatırım	6.859	16
Garanti BBVA	3.833	9	Phillip Capital	1.698	4
Ziraat Yatırım	3.718	9	A1 Capital Menkul	1.378	3
Tacirler Yatırım	3.147	8	Meksa Yatırım	1.162	3
Diğer	12.736	30	Diğer	1.615	4

İlk 5 Kurum Satım Ağırlıklı

Endeks - 30 Yakın Vade Aracı Kurum Dağılımı Tüm Vade

Long			Short		
Kurum	Net Lot	Pay (%)	Kurum	Net Lot	Pay (%)
Teb Yatırım	90.716	57	İş Yatırım	45.283	28
Garanti BBVA	14.666	9	Yapı Kredi Yatırım	27.370	17
Deniz Yatırım	14.047	9	HSBC Yatırım	26.086	16
Gedik Yatırım	11.290	7	Bank of America	19.394	12
Ziraat Yatırım	10.437	7	Meksa Yatırım	10.253	6
Diğer	19.313	12	Diğer	32.054	20

İlk 5 Kurum Alım Ağırlıklı

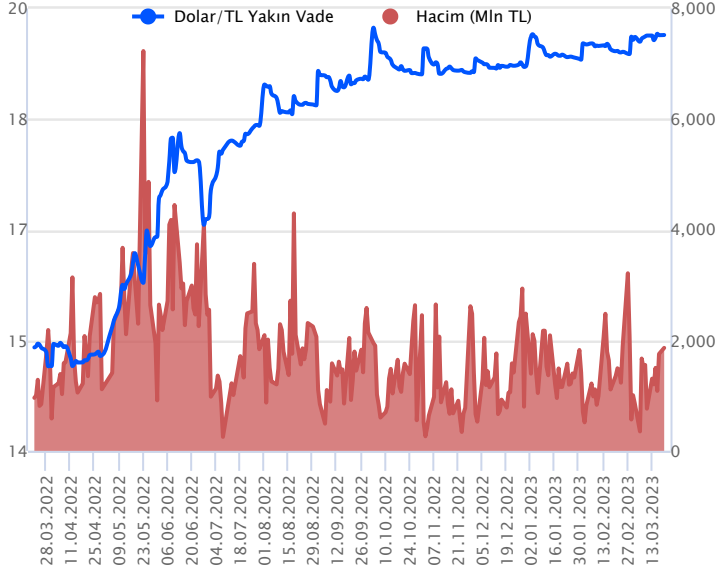


Fiyat (%) Açık Pozisyon (%) Yorum

Artış	Artış	Yükselişin devamlılığı için sinyal olarak kabul edilebilir.
Artış	Azalış	Yükselişin desteklenmediğini gösterir.
Azalış	Artış	Düşüşlerin devamlılığı için sinyal olarak kabul edilebilir.
Azalış	Azalış	Düşüşlerin desteklenmediğini gösterir.

Sözleşme Kodu	Vade Ayı	Uzlaşma Fiyatı	Önceki Uzlaşma Fiyatı	Değişim	Değişim Puan	Gün İçi Yüksek	Gün İçi Düşük	İşlem Miktarı	İşlem Hacim	Açık Pozisyon	Açık Pozisyon Değişimi	Vadeye Kalan Gün Sayısı	Takasbank Başlangıç Teminatları
DÖVİZ KONTRATLARI													
F_EURTRY0323	31.03.2023	20.5374	20.3915	0.72 %	0.15	20.5600	20.3980	356	7,285,584	2,225	-234	11	3,005
F_EURTRY0423	28.04.2023	21.0261	20.8102	1.04 %	0.22	21.0323	20.8800	291	6,096,600	2,568	40	39	3,005
F_EURUSD0323	31.03.2023	1.0731	1.0647	0.79 %	0.01	1.0740	1.0645	12,169	246,955,228	33,425	-3,627	11	661
F_EURUSD0423	28.04.2023	1.0759	1.0682	0.72 %	0.01	1.0770	1.0673	1,088	22,131,956	13,810	-366	39	661
F_USDTRY0323	31.03.2023	19.1440	19.1454	-0.01 %	0.00	19.1719	19.1175	97,281	1,862,724,438	609,036	-60,887	11	2,680
F_USDTRY0423	28.04.2023	19.5369	19.5156	0.11 %	0.02	19.5650	19.5031	112,536	2,199,722,836	852,399	82,214	39	2,680

Dolar/TL Yakın Vadeli Kontratı



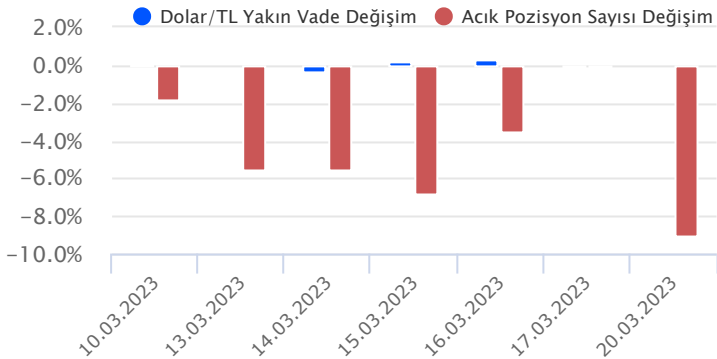
Mart vadeli Dolar/TL sözleşmesi dün 19,1175 ile 19,1719 seviyeleri arasında dalgalanarak günü %0,01'lik düşüşle 19,1440 uzlaşma fiyatından tamamladı. Haftanın ilk işlem gününde spot kur tarafında düşük volatilitede yatay seyirlerin etkili olduğu görüldü. Dolar endeksi haftaya sınırlı düşüşle başlarken, gelişmekte olan ülke para birimleri, dolar karşısında ağırlıklı sınırlı değer kazançları yaşadı. ABD'de bankacılık sektörüne ilişkin yaşanan gelişmeler takip edilmeye devam edilirken, yarın Fed'in faiz kararı ve Fed Başkanı Powell'in vereceği kararlar önem kazanmış durumda. Bugün yurt içerisinde önemli bir veri akışı bulunmuyor. ABD tarafında ise mevcut konut satışları takip edilecek. Açıklanacak verinin fiyatlamalara etkisinin sınırlı olabileceğini değerlendiriyoruz. Dolar/TL spot kuru, bu sabah saat 08:30 itibariyle 19,01'li seviyelerde yatay seyrine devam ediyor. Dolar endeksi ise 103,39 civarlarında bulunuyor. Bu bağlamda sözleşmede bugün 19,19 - 19,25 ve 19,35 seviyeleri direnç olarak izlenebilir. Aşağıda ise 19,10 - 19,05 ve 19,01 seviyeleri destek olarak takip edilebilir.

Dolar/TL Yakın Vade Aracı Kurum Dağılımı Günlük Değişim

Long			Short		
Kurum	Net Lot	Pay (%)	Kurum	Net Lot	Pay (%)
Akbank	36.610	77	Deniz Yatırım	16.834	35
Garanti BBVA	4.027	9	Strateji Menkul	10.576	22
Ak Yatırım	2.955	6	İş Yatırım	6.323	13
HSBC Yatırım	1.360	3	Bank of America	5.830	12
Deutsche Bank	900	2	Meksa Yatırım	2.380	5
Diğer	1.651	4	Diğer	5.560	12
İlk 5 Kurum Alım Ağırlıklı					

Dolar/TL Yakın Vade Aracı Kurum Dağılımı Tüm Vade

Long			Short		
Kurum	Net Lot	Pay (%)	Kurum	Net Lot	Pay (%)
Denizbank	95.315	19	Akbank	165.045	33
Halk Yatırım	64.567	13	T.C. Merkez Bankası	109.293	22
Vakıflar Bankası	35.000	7	Bank of America	80.140	16
Alternatif Yatırım	32.005	6	Teb Yatırım	55.509	11
Ziraat Yatırım	30.787	6	Burgan Yatırım	34.980	7
Diğer	249.714	49	Diğer	61.421	12
İlk 5 Kurum Satım Ağırlıklı					

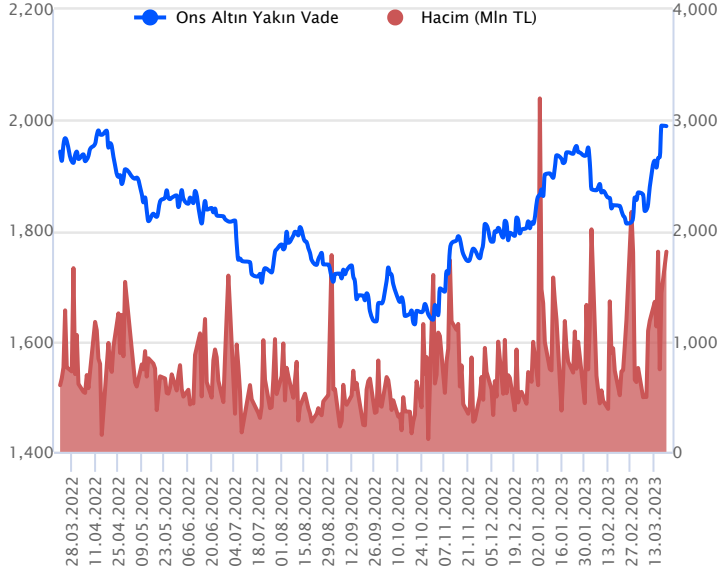


Fiyat (%) Açık Pozisyon (%) Yorum

Artış	Artış	Yükselişin devamlılığı için sinyal olarak kabul edilebilir.
Artış	Azalış	Yükselişin desteklenmediğini gösterir.
Azalış	Artış	Düşüşlerin devamlılığı için sinyal olarak kabul edilebilir.
Azalış	Azalış	Düşüşlerin desteklenmediğini gösterir.

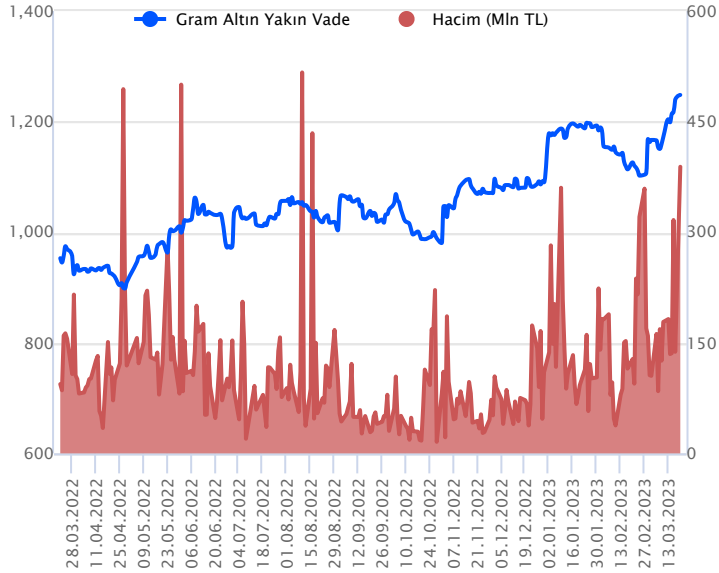
Sözleşme Kodu	Vade Ayı	Uzlaşma Fiyatı	Önceki Uzlaşma Fiyatı	Değişim	Değişim Puan	Gün İçi Yüksek	Gün İçi Düşük	İşlem Miktarı	İşlem Hacim	Açık Pozisyon	Açık Pozisyon Değişimi	Vadeye Kalan Gün Sayısı	Takasbank Başlangıç Teminatları
ALTIN KONTRATLARI													
F_XAUTRYM0423	28.04.2023	1,248.760	1,240.020	0.70 %	8.74	1,272.550	1,245.900	307,836	388,731,069	1,099,861	38,137	39	175
F_XAUTRYM0623	26.06.2023	1,334.280	1,322.120	0.92 %	12.16	1,358.220	1,331.570	42,597	57,415,875	91,925	-1,960	98	175
F_XAUUSD0423	28.04.2023	1,982.250	1,972.150	0.51 %	10.10	2,021.700	1,978.600	47,683	1,810,142,099	73,729	3,061	39	2,645
F_XAUUSD0623	26.06.2023	2,000.550	1,991.150	0.47 %	9.40	2,040.000	1,998.050	2,932	112,325,244	4,254	-500	98	2,645

ONS ALTIN Yakın Vadeli Kontratı



Nisan vadeli ons altın sözleşmesi dün 1978,60\$ ile 2021,70\$ arasında dalgalanarak, günü %0,51 yükselişle 1982,25\$ uzlaşma fiyatından tamamladı. Spot piyasada saat 08:30 itibariyle ons altın 1975-1985\$ arasında işlem görüyor. Sözleşmede yükseliş korunuyor. Bu nedenle dünkü stratejimiz geçerliliğini sürdürüyor. Sözleşme için 1976\$ ile 1996\$ arasını nötr olarak değerlendiriyoruz. Yukarıda 1996\$ direnç noktası olarak takip ediliyor. Bu direncin üzerinde saatlik kapanışların devamında yukarı yönlü pozisyonların artması beklenebilir. Bu noktada sözleşme için 1976\$ stop seviyesi belirlenerek 2035\$ kar alımı için düşünülebilir. Geri çekilmelerde ise 1976\$ destek noktası olarak bulunuyor. Bu destek altı kapanışların devamında aşağı yönlü pozisyonların artmasını sağlayabilir. Sözleşme için 1976\$ desteğinin altındaki kapanışların devamında 1995\$ stop seviyesi eklenerek 1936\$ seviyesi hedeflenebilir. Bu sabah dolar endeksi 103,28-103,43 arasında işlem görüyor. Bugün için açıklanacak önemli bir veri akışı görülüyor. Olası oynaklığa karşı yatırımcıların aktif bir kar al/zarar durdur seviyesi belirleyerek hareket etmeleri daha sağlıklı olabilir.

GRAM ALTIN Yakın Vadeli Kontratı

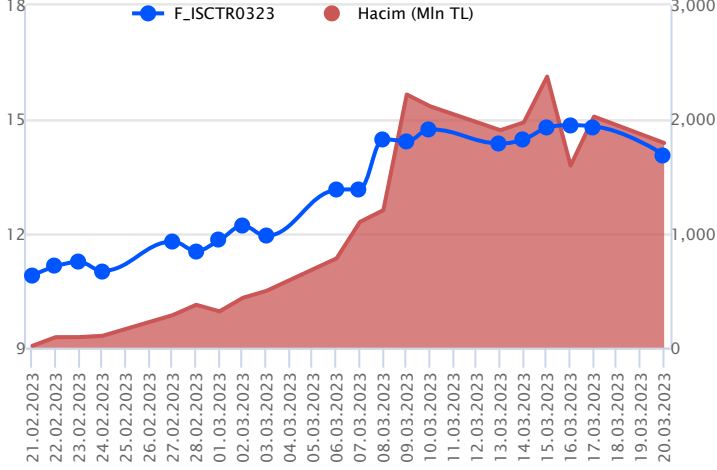


Nisan vadeli gram altın sözleşmesi dün 1245,90 TL ile 1272,55 TL arasında seyrederek, günü %0,70 yükselişle 1248,76 TL uzlaşma fiyatından kapattı. Spot piyasada saat 08:30 itibariyle gram altın 1212 TL seviyesinde işlem görüyor. Ons altın 1975-1985\$ arasında ve Dolar/TL kuru 18,99-19,03 TL aralığında bulunuyor. Sözleşmede yukarı yönlü eğim sürüyor ve dün gün ortasında belirttiğimiz stratejimizi sürdürüyoruz. Sözleşme için 1248 TL ile 1263 TL arasını nötr olarak değerlendiriyoruz. Sözleşmede 1263 TL direnç noktası olarak izleniyor. Bu direncin üzerinde saatlik kapanışların devamında yukarı yönlü pozisyonların artması beklenebilir. Bu noktada sözleşmede 1250 TL stop seviyesi eklenerek 1288 TL kar alımı için değerlendirilebilir. Geri çekilmelerde ise 1248 TL destek noktası olarak görülüyor. Bu destek altı kapanışların devamında aşağı yönlü pozisyonların artması beklenebilir. Bu doğrultuda sözleşme için 1260 TL stop seviyesi olmak koşuluyla 1220 TL seviyesi değerlendirilebilir. Bugün için açıklanacak önemli bir veri akışı bulunmuyor. Olası oynaklığa karşı yatırımcıların aktif bir kar al/zarar durdur seviyesi belirleyerek hareket etmeleri daha sağlıklı olabilir.

Sözleşme	Vade Ayı	Son Uzlaşma	Önceki Uzlaşma	Değişim %	Günün Düşüğü	Günün Yükselişi	İşlem Adedi	İşlem Hacmi
PAY VADELİ SÖZLEŞMELERİNDE EN FAZLA İŞLEM GÖRENLER								
F_ISCTR0323	31.03.2023	14.070	14.760	-5.00 %	14.030	14.820	1,249,586	1,793,908,604
F_GUBRF0323	31.03.2023	202.810	223.230	-8.12 %	200.910	218.900	52,598	1,114,030,371
F_THYAO0323	31.03.2023	126.360	129.240	-1.67 %	125.480	130.110	67,491	862,279,650

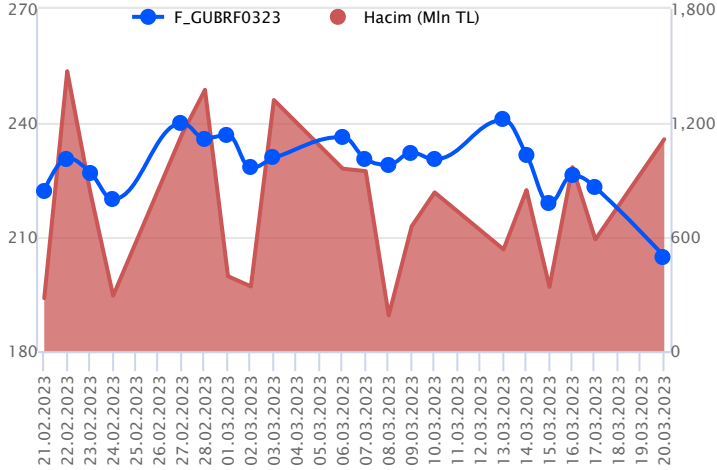
Pay vadeli sözleşmeleri, düşük teminatlarla yüksek tutarlı pozisyonlar almayı mümkün kılar. Pay vadeli sözleşmeleri ile ilgili daha detaylı bilgi almak için Gedik Yatırım VİOP Departmanı ile iletişime geçebilirsiniz.

F_ISCTR0323 Vadeli Kontratı



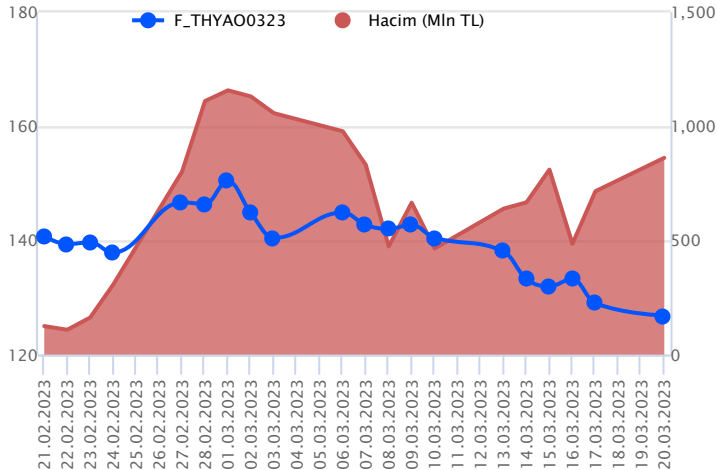
Küresel çapta gündeme gelen bankacılık kaynaklı endişeler ve zayıflayan risk iştahının etkisiyle geçen hafta satıcı bir seyrin etkili olduğu Borsa İstanbul'da yeni haftada da zayıf görünüm etkisini sürdürdü. Yurt içindeki satıcı görünümün etkisiyle bankacılık sektörü de aşağı yönlü bir seyir kaydetti. Mart vadeli ISCTR pay sözleşmesi gün içerisinde 14,03 – 14,82 TL aralığında hareket ederek günü %5,00 oranında sert bir değer kaybıyla 14,07 TL uzlaşma fiyatından tamamladı. Yurt içinde ve sözleşmede satıcı seyrin devam etmesi halinde 14,03 – 13,94 TL seviyeleri kısa vadeli ilk destek noktalarıdır. 13,94 TL altında 13,74 – 13,60 – 13,42 – 13,27 ve 13,14 TL seviyeleri destek olarak takip edilebilir. Toparlanma çabasının gözlenmesi halinde ise 14,12 – 14,22 ve 14,36 TL seviyeleri ilk direnç noktalarıdır. Bu seviyeler üzerinde 14,50 - 14,65 – 14,82 – 14,93 – 15,02 ve 15,32 TL seviyeleri direnç konumunda bulunmaktadır. Yaşanan sert ve volatil fiyatlamalar nedeniyle ekstra dikkatli olunmalıdır.

F_GUBRF0323 Vadeli Kontratı



Haftanın ilk işlem günü endekste sert satış yaşanırken, Mart vadeli GUBRF sözleşmesinde negatif seyir kaydedildi. Mart vadeli GUBRF sözleşmesinde fiyatlama 200,91 TL – 218,90 TL seviyeleri arasında dalgalanarak günü 202,81 TL uzlaşma fiyatından tamamladı. Sözleşmede 206,00 TL seviyesinin altında baskının artış kaydedeceğini değerlendirirken, kısa vadede 198,74 TL ve 186,48 TL seviyeleri takip edilecek destek noktalarıdır. Devamında 200 günlük ortalamasının bulunduğu 183,40 TL ve 175,92 TL seviyeleri gündeme gelecektir. Tepki alımlarının yaşanması halinde ise 212,10 TL ve dünün zirvesi olan 218,90 seviyeleri öne çıkmaktadır. Sözleşmede 218,90 TL üzeri kapanışların yaşanması durumunda alımlar güç kazanacağından 225,00 TL ve 230,00 TL seviyeleri söz konusu olacaktır. Yaşanan yüksek volatiliteye karşı her iki yönlü stratejilerde verilen seviyelerin hızlı görülebileceği dikkate alınması, alınacak pozisyonlarda temkinli olunması aktif bir stop loss stratejisine bağlı kalınması faydalı olacaktır.

F_THYAO0323 Vadeli Kontratı



Küresel bankacılık sektörüne ilişkin endişelerin ve resesyon korkularının risk iştahını baskılamasının etkisiyle geçen hafta Borsa İstanbul ve havacılık sektöründe satıcı bir fiyatlama öne çıktı. Yeni haftaya havacılık sektörü toparlanma eğilimiyle başlamasına karşın yurt içinde derinleşen kayıplar sektör üzerinde de baskı oluşturdu. Mart vadeli THYAO pay sözleşmesi gün içerisinde 125,48 – 130,11 TL aralığında hareket ederek günü %1,67 oranında kayıpla 126,36 TL uzlaşma fiyatından tamamladı. Küresel çaptaki gelişmeler ve yurt içindeki genel görünüm THYAO cephesi üzerinde belirleyici olacaktır. Sözleşmede satıcı seyrin devamında 125,48 – 124,50 – 123,50 – 121,00 ve 118,60 TL seviyeleri destek olarak takip edilebilir. Toparlanma çabasının gözlenmesi halinde ise 100 günlük üssel ortalama (127,92) kısa vadeli ilk direnç noktası olup, ortalama üzerindeki tutunmalarda 128,73 – 130,11 – 131,50 – 132,19 – 133,98 ve 135,46 TL seviyeleri direnç konumunda bulunmaktadır.

Dayanak Varlıkların Teknik Gösterge Görünümleri

20 Gün Ortalama/Fiyat Kesişmesi (YUKARI)

Bu şartları sağlayan dayanak varlık bulunmamaktadır.

Güç Göstergeleri Olumlu

XAU/TRY
USD/TRY
XAU/USD

RSI ve Momentum göstergelerine göre olumlu olanlar

50 Gün Ortalama/Fiyat Kesişmesi (YUKARI)

Bu şartları sağlayan dayanak varlık bulunmamaktadır.

MACD

KOZAL	ZAYIF AL
AKBNK	ZAYIF SAT
ECILC	ZAYIF SAT
GUBRF	ZAYIF SAT
SASA	ZAYIF SAT

20/50 Gün Ortalama Kesişmesi (YUKARI)

EUR/USD
GBP/USD

Para Girişi Olan Dayanak Varlıklar

	Kapanış	İşlem Hacmi (Mln TL)
KOZAL	20.88	4,636.35666

Yüksek Hacimliler

	İşlem Hacmi (Mln TL)
XU030	51,629.70
XSD25	27,537.17
X10XB	24,058.54
XLBNK	11,607.30
ISCTR	5,031.18

20 Gün Ortalama/Fiyat Kesişmesi (AŞAĞI)

KARSN
ASELS
ECILC
FROTO
ARCLK

Güç Göstergeleri Zayıf

HEKTS
ODAS
EKGYO
EREGL
PETKM

RSI ve Momentum göstergelerine göre zayıf olanlar

50 Gün Ortalama/Fiyat Kesişmesi (AŞAĞI)

ASELS
TUPRS
PGSUS
KCHOL
SAHOL

Göstergeleri Dipte Olanlar

GUBRF
PETKM
KRDMD
ISGYO
HEKTS

CCI, RSI, Stochastics, Williams' %R, MFI ve DX göstergelerinin ortalaması en düşük olanlar

20/50 Gün Ortalama Kesişmesi (AŞAĞI)

EKGYO
THYAO
ENJSA
EREGL

Para Çıkışı Olan Dayanak Varlıklar

	Kapanış	İşlem Hacmi (Mln TL)
THYAO	126.10	3,752.30
GUBRF	199.50	1,590.69
TOASO	183.00	1,328.41
KOZAA	39.10	1,284.28
KARSN	8.97	616.03

Dayanak Varlıkların Teknik Gösterge Konumları

Kod	5 Günlük H.O	10 Günlük H.O	20 Günlük H.O	50 Günlük H.O	RSI	StochS	MACD	CCI
AEFES	SATIM	SATIM	ALIM	ALIM	SATIM	ALIM	ALIM	SATIM
AKBNK	SATIM	SATIM	ALIM	ALIM	SATIM	SATIM	SATIM	SATIM
AKSEN	SATIM	SATIM	SATIM	SATIM	SATIM	SATIM	SATIM	SATIM
ALARK	SATIM	SATIM	SATIM	SATIM	SATIM	SATIM	SATIM	ALIM
ARCLK	SATIM	SATIM	SATIM	ALIM	SATIM	SATIM	SATIM	SATIM
ASELS	SATIM	SATIM	SATIM	SATIM	SATIM	SATIM	ALIM	SATIM
BIMAS	ALIM	ALIM	ALIM	ALIM	SATIM	SATIM	ALIM	ALIM
CNH/TRY	ALIM	ALIM	ALIM	ALIM	ALIM	ALIM	ALIM	SATIM
DOHOL	SATIM	SATIM	SATIM	SATIM	SATIM	ALIM	SATIM	SATIM
ECILC	SATIM	SATIM	SATIM	ALIM	SATIM	SATIM	SATIM	SATIM
EKGYO	SATIM	SATIM	SATIM	SATIM	SATIM	ALIM	SATIM	ALIM
ENJSA	SATIM	SATIM	SATIM	SATIM	SATIM	ALIM	SATIM	SATIM
EREGL	SATIM	SATIM	SATIM	SATIM	SATIM	SATIM	SATIM	ALIM
EUR/TRY	ALIM	ALIM	ALIM	ALIM	ALIM	SATIM	ALIM	ALIM
EUR/USD	ALIM	ALIM	ALIM	ALIM	ALIM	SATIM	ALIM	ALIM
FROTO	SATIM	SATIM	SATIM	ALIM	SATIM	ALIM	SATIM	SATIM
GARAN	SATIM	SATIM	ALIM	ALIM	SATIM	SATIM	ALIM	SATIM
GBP/USD	ALIM	ALIM	ALIM	ALIM	ALIM	SATIM	ALIM	ALIM
GUBRF	SATIM	SATIM	SATIM	SATIM	SATIM	ALIM	SATIM	SATIM
HALKB	SATIM	SATIM	SATIM	SATIM	SATIM	SATIM	SATIM	ALIM
HEKTS	SATIM	SATIM	SATIM	SATIM	SATIM	ALIM	SATIM	SATIM
ISCTR	SATIM	SATIM	ALIM	ALIM	SATIM	ALIM	ALIM	SATIM
ISGYO	SATIM	SATIM	SATIM	SATIM	SATIM	SATIM	SATIM	SATIM
KARSN	ALIM	SATIM	SATIM	SATIM	ALIM	SATIM	ALIM	SATIM
KCHOL	SATIM	SATIM	SATIM	SATIM	SATIM	SATIM	SATIM	SATIM
KOZAA	SATIM	SATIM	SATIM	SATIM	SATIM	ALIM	SATIM	SATIM
KOZAL	ALIM	SATIM	SATIM	SATIM	ALIM	SATIM	ALIM	ALIM
KRDMD	SATIM	SATIM	SATIM	SATIM	SATIM	ALIM	SATIM	SATIM
MGROS	ALIM	ALIM	ALIM	ALIM	SATIM	ALIM	ALIM	SATIM
ODAS	SATIM	SATIM	SATIM	SATIM	SATIM	SATIM	SATIM	SATIM
OYAKC	SATIM	SATIM	SATIM	ALIM	SATIM	SATIM	SATIM	SATIM
PETKM	SATIM	SATIM	SATIM	SATIM	SATIM	ALIM	SATIM	SATIM
PGSUS	SATIM	SATIM	SATIM	SATIM	SATIM	SATIM	SATIM	SATIM
RUB/TRY	ALIM	SATIM	SATIM	SATIM	ALIM	SATIM	ALIM	ALIM
SAHOL	SATIM	SATIM	SATIM	SATIM	SATIM	SATIM	SATIM	SATIM
SASA	SATIM	SATIM	SATIM	SATIM	SATIM	ALIM	SATIM	SATIM
SISE	SATIM	SATIM	SATIM	ALIM	SATIM	ALIM	SATIM	SATIM
SKBNK	SATIM	SATIM	SATIM	SATIM	SATIM	SATIM	SATIM	SATIM
SOKM	SATIM	SATIM	ALIM	ALIM	SATIM	SATIM	ALIM	SATIM
TAVHL	SATIM	SATIM	SATIM	SATIM	SATIM	SATIM	ALIM	SATIM
TCELL	SATIM	SATIM	SATIM	SATIM	SATIM	ALIM	SATIM	SATIM
THYAO	SATIM	SATIM	SATIM	SATIM	SATIM	SATIM	SATIM	ALIM
TKFEN	SATIM	SATIM	SATIM	SATIM	SATIM	SATIM	SATIM	SATIM
TOASO	SATIM	SATIM	ALIM	ALIM	SATIM	SATIM	SATIM	SATIM
TSKB	ALIM	ALIM	ALIM	ALIM	ALIM	SATIM	ALIM	ALIM
TTKOM	SATIM	SATIM	SATIM	SATIM	SATIM	SATIM	ALIM	SATIM
TUPRS	SATIM	SATIM	SATIM	SATIM	SATIM	ALIM	SATIM	SATIM
USD/TRY	ALIM	ALIM	ALIM	ALIM	SATIM	ALIM	ALIM	SATIM
VAKBN	SATIM	SATIM	SATIM	SATIM	SATIM	SATIM	SATIM	SATIM
VESTL	SATIM	SATIM	SATIM	SATIM	SATIM	SATIM	SATIM	SATIM
X10XB	SATIM	SATIM	SATIM	SATIM	SATIM	SATIM	SATIM	SATIM
XAU/TRY	ALIM	ALIM	ALIM	ALIM	ALIM	SATIM	ALIM	SATIM
XAU/USD	ALIM	ALIM	ALIM	ALIM	ALIM	ALIM	ALIM	SATIM
XLBNK	SATIM	SATIM	ALIM	ALIM	SATIM	ALIM	ALIM	SATIM
XSD25	SATIM	SATIM	SATIM	SATIM	SATIM	SATIM	SATIM	SATIM
XU030	SATIM	SATIM	SATIM	SATIM	SATIM	SATIM	SATIM	SATIM
YKBNK	SATIM	ALIM	ALIM	ALIM	SATIM	SATIM	ALIM	SATIM

Kod	Destek 3	Destek 2	Destek 1	Kapanış	Pivot	Direnç 1	Direnç 2	Direnç 3
	DESTEKLER				DİRENÇLER			
F_AEFES0323	54.32	56.73	57.97	59.20	60.38	61.62	64.03	65.27
F_AEFES0423	56.15	58.20	59.30	60.40	61.35	62.45	64.50	65.60
F_AKBNK0323	15.57	15.91	16.18	16.45	16.52	16.79	17.13	17.40
F_AKBNK0423	15.84	16.19	16.45	16.72	16.80	17.06	17.41	17.67
F_AKSEN0323	28.38	29.57	30.29	31.01	31.48	32.20	33.39	34.11
F_AKSEN0423	29.35	30.31	30.88	31.45	31.84	32.41	33.37	33.94
F_ALARK0323	59.01	62.71	67.19	71.67	70.89	75.37	79.07	83.55
F_ALARK0423	68.31	70.28	71.60	72.92	73.57	74.89	76.86	78.18
F_ARCLK0323	111.65	116.57	119.61	122.64	124.53	127.57	132.49	135.53
F_ARCLK0423	113.55	118.51	121.08	123.65	126.04	128.61	133.57	136.14
F_ASELS0323	51.58	53.56	54.63	55.71	56.61	57.68	59.66	60.73
F_ASELS0423	52.57	54.54	55.65	56.77	57.62	58.73	60.70	61.81
F_BIMAS0323	135.58	139.46	142.05	144.63	145.93	148.52	152.40	154.99
F_BIMAS0423	137.99	141.80	144.35	146.90	148.16	150.71	154.52	157.07
F_CNHTRY0323	2.79	2.79	2.79	2.79	2.79	2.79	2.79	2.79
F_CNHTRY0423	2.93	2.93	2.93	2.93	2.93	2.93	2.93	2.93
F_DOHOL0323	8.33	8.62	8.77	8.92	9.06	9.21	9.50	9.65
F_DOHOL0423	8.47	8.75	8.90	9.05	9.18	9.33	9.61	9.76
F_ECILC0323	26.74	28.29	29.06	29.84	30.61	31.38	32.93	33.70
F_ECILC0423	27.09	28.53	29.26	29.98	30.70	31.43	32.87	33.60
F_EKGYO0323	6.35	6.57	6.71	6.85	6.93	7.07	7.29	7.43
F_EKGYO0423	6.23	6.46	6.58	6.71	6.81	6.93	7.16	7.28
F_ENJSA0323	25.69	27.07	28.00	28.94	29.38	30.31	31.69	32.62
F_ENJSA0423	24.52	25.79	26.45	27.10	27.72	28.38	29.65	30.31
F_EREGL0323	35.43	36.27	36.71	37.14	37.55	37.99	38.83	39.27
F_EREGL0423	34.53	35.77	36.63	37.50	37.87	38.73	39.97	40.83
F_EURTRY0323	20.27	20.34	20.44	20.53	20.50	20.60	20.66	20.76
F_EURTRY0423	20.77	20.83	20.93	21.03	20.98	21.08	21.13	21.23
F_EURUSD0323	1.06	1.06	1.07	1.07	1.07	1.08	1.08	1.09
F_EURUSD0423	1.06	1.06	1.07	1.08	1.07	1.08	1.08	1.09
F_FROTO0323	464.02	491.21	524.61	558.00	551.80	585.20	612.39	645.79
F_FROTO0423	535.90	549.09	557.27	565.45	570.46	578.64	591.83	600.01
F_GARAN0323	24.50	24.98	25.49	25.99	25.97	26.48	26.96	27.47
F_GARAN0423	23.10	23.60	24.19	24.79	24.69	25.28	25.78	26.37
F_GBPUSD0323	1.21	1.22	1.22	1.23	1.22	1.23	1.23	1.24
F_GBPUSD0423	1.21	1.22	1.22	1.23	1.22	1.23	1.23	1.23
F_GUBRF0323	179.58	190.25	197.57	204.90	208.24	215.56	226.23	233.55
F_GUBRF0423	182.72	193.48	200.25	207.03	211.01	217.78	228.54	235.31
F_HALKB0323	10.49	10.68	10.93	11.17	11.12	11.37	11.56	11.81
F_HALKB0423	10.73	10.90	11.13	11.35	11.30	11.53	11.70	11.93
F_HEKTS0323	23.81	25.63	27.13	28.63	28.95	30.45	32.27	33.77
F_HEKTS0423	24.28	26.06	27.42	28.77	29.20	30.56	32.34	33.70
F_ISCTR0323	13.00	13.52	13.79	14.07	14.31	14.58	15.10	15.37
F_ISCTR0423	12.15	12.73	13.06	13.38	13.64	13.97	14.55	14.88
F_ISGYO0323	8.97	9.37	9.59	9.82	9.99	10.21	10.61	10.83
F_ISGYO0423	9.17	9.54	9.75	9.96	10.12	10.33	10.70	10.91
F_KARSN0323	8.26	8.64	8.85	9.07	9.23	9.44	9.82	10.03
F_KARSN0423	8.45	8.81	9.00	9.19	9.36	9.55	9.91	10.10
F_KCHOL0323	70.52	72.79	74.22	75.66	76.49	77.92	80.19	81.62
F_KCHOL0423	72.23	74.34	75.68	77.02	77.79	79.13	81.24	82.58
F_KOZAA0323	34.33	36.61	37.91	39.21	40.19	41.49	43.77	45.07
F_KOZAA0423	35.16	37.39	38.67	39.95	40.90	42.18	44.41	45.69
F_KOZAL0323N1	17.73	19.02	19.96	20.91	21.25	22.19	23.48	24.42
F_KOZAL0423N1	15.47	17.23	19.17	21.10	20.93	22.87	24.63	26.57
F_KRDMD0323	17.80	18.35	18.68	19.00	19.23	19.56	20.11	20.44
F_KRDMD0423	18.24	18.74	19.05	19.35	19.55	19.86	20.36	20.67
F_MGROS0323	152.65	160.33	164.94	169.55	172.62	177.23	184.91	189.52
F_MGROS0423	158.45	165.29	168.88	172.47	175.72	179.31	186.15	189.74
F_ODAS0323	6.15	6.46	6.61	6.77	6.92	7.07	7.38	7.53
F_ODAS0423	6.28	6.57	6.72	6.87	7.01	7.16	7.45	7.60
F_OYAKC0323	33.79	36.23	37.52	38.82	39.96	41.25	43.69	44.98
F_OYAKC0423	34.81	37.15	38.33	39.50	40.67	41.85	44.19	45.37
F_PETKM0323	13.78	14.15	14.37	14.59	14.74	14.96	15.33	15.55
F_PETKM0423	13.98	14.36	14.58	14.80	14.96	15.18	15.56	15.78
F_PGSUS0323	437.27	456.43	470.11	483.79	489.27	502.95	522.11	535.79
F_PGSUS0423	447.48	465.03	477.89	490.75	495.44	508.30	525.85	538.71

Kod	Destek 3	Destek 2	Destek 1	Kapanış	Pivot	Direnç 1	Direnç 2	Direnç 3
	DESTEKLER			DİRENÇLER				
F_SAHOL0323	39.59	40.40	40.93	41.45	41.74	42.27	43.08	43.61
F_SAHOL0423	38.48	39.32	39.89	40.46	40.73	41.30	42.14	42.71
F_SASA0323	93.06	98.59	102.44	106.29	107.97	111.82	117.35	121.20
F_SASA0423	95.50	100.45	104.50	108.55	109.45	113.50	118.45	122.50
F_SISE0323	42.18	43.32	43.98	44.65	45.12	45.78	46.92	47.58
F_SISE0423	42.54	43.89	44.64	45.38	45.99	46.74	48.09	48.84
F_SKBNK0323	2.13	2.19	2.23	2.26	2.29	2.33	2.39	2.43
F_SKBNK0423	2.15	2.22	2.25	2.29	2.32	2.35	2.42	2.45
F_SOKM0323	26.17	27.60	28.39	29.18	29.82	30.61	32.04	32.83
F_SOKM0423	26.93	28.20	28.91	29.63	30.18	30.89	32.16	32.87
F_TAVHL0323	72.10	74.31	75.82	77.33	78.03	79.54	81.75	83.26
F_TAVHL0423	74.47	76.36	77.54	78.72	79.43	80.61	82.50	83.68
F_TCELL0323	28.95	29.92	30.56	31.20	31.53	32.17	33.14	33.78
F_TCELL0423	29.63	30.56	31.15	31.75	32.08	32.67	33.60	34.19
F_THYAO0323	120.21	122.85	124.84	126.84	127.48	129.47	132.11	134.10
F_THYAO0423	122.14	124.92	126.53	128.15	129.31	130.92	133.70	135.31
F_TKFEN0323	32.12	33.60	34.53	35.45	36.01	36.94	38.42	39.35
F_TKFEN0423	31.20	32.65	33.55	34.44	35.00	35.90	37.35	38.25
F_TOASO0323	165.31	170.65	174.06	177.46	179.40	182.81	188.15	191.56
F_TOASO0423	170.87	175.44	178.19	180.95	182.76	185.51	190.08	192.83
F_TSKB0323	4.16	4.25	4.37	4.49	4.46	4.58	4.67	4.79
F_TSKB0423	4.24	4.33	4.43	4.54	4.52	4.62	4.71	4.81
F_TTKOM0323	15.66	16.35	16.82	17.29	17.51	17.98	18.67	19.14
F_TTKOM0423	16.08	16.74	17.07	17.40	17.73	18.06	18.72	19.05
F_TUPRS0323	490.68	511.95	524.97	538.00	546.24	559.26	580.53	593.55
F_TUPRS0423	508.15	525.85	535.90	545.94	553.60	563.65	581.35	591.40
F_USDTRY0323	19.06	19.09	19.11	19.14	19.14	19.17	19.20	19.22
F_USDTRY0423	19.44	19.47	19.50	19.53	19.53	19.56	19.60	19.63
F_VAKBN0323	8.23	8.53	8.95	9.37	9.25	9.67	9.97	10.39
F_VAKBN0423	8.97	9.14	9.25	9.37	9.42	9.53	9.70	9.81
F_VESTL0323	52.18	53.16	54.03	54.90	55.01	55.88	56.86	57.73
F_VESTL0423	53.15	54.21	54.78	55.35	55.84	56.41	57.47	58.04
F_X10XB0423	6,805.83	6,894.67	6,939.08	6,983.50	7,027.92	7,072.33	7,161.17	7,205.58
F_X10XB0623	7,306.17	7,330.33	7,342.42	7,354.50	7,366.58	7,378.67	7,402.83	7,414.92
F_XAUTRYM0423	1,211.89	1,228.90	1,238.54	1,248.19	1,255.55	1,265.19	1,282.20	1,291.84
F_XAUTRYM0623	1,297.81	1,314.69	1,324.46	1,334.23	1,341.34	1,351.11	1,367.99	1,377.76
F_XAUUSD0423	1,928.07	1,953.33	1,971.17	1,989.00	1,996.43	2,014.27	2,039.53	2,057.37
F_XAUUSD0623	1,950.25	1,974.15	1,992.20	2,010.25	2,016.10	2,034.15	2,058.05	2,076.10
F_XLBNK0423	3,924.67	4,003.83	4,071.92	4,140.00	4,151.08	4,219.17	4,298.33	4,366.42
F_XLBNK0623	4,113.58	4,192.42	4,249.83	4,307.25	4,328.67	4,386.08	4,464.92	4,522.33
F_XSD250423	4,345.08	5,006.17	5,603.08	6,200.00	6,264.17	6,861.08	7,522.17	8,119.08
F_XU0300423	5,199.75	5,339.50	5,420.25	5,501.00	5,560.00	5,640.75	5,780.50	5,861.25
F_XU0300623	5,441.67	5,570.83	5,642.67	5,714.50	5,771.83	5,843.67	5,972.83	6,044.67
F_YKBNK0323	9.86	10.00	10.17	10.33	10.31	10.48	10.62	10.79
F_YKBNK0423	10.06	10.20	10.34	10.49	10.48	10.62	10.76	10.90

Sözleşme Kodu	Vade Ayı	Uzlaşma Fiyatı	Önceki Uzlaşma Fiyatı	Değişim	Değişim Puan	Gün İçi Yüksek	Gün İçi Düşük	İşlem Miktarı	İşlem Hacim	Açık Pozisyon	Açık Pozisyon Değişimi	Vadeye Kalan Gün Sayısı	Takasbank Başlangıç Teminatları
ENDEKS KONTRATLARI													
F_XU0300423	28.04.2023	5,500.50	5,693.25	-3.39 %	-192.75	5,699.75	5,479.25	305,206.00	17,005,467,435.00	273,893.00	17,052.00	39	7,715
F_XU0300623	26.06.2023	5,717.75	5,895.75	-3.02 %	-178.00	5,901.00	5,700.00	1,261.00	72,812,897.50	1,680.00	100.00	98	7,715
F_XU0300823	31.08.2023	6,001.25	6,171.00	-2.75 %	-169.75	6,120.00	5,948.50	28.00	1,688,877.50	163.00	13.00	164	7,715
F_XU0301223	29.12.2023	6,785.75	6,960.25	-2.51 %	-174.50	6,935.00	6,760.00	76.00	5,174,107.50	739.00	13.00	284	7,715
DÖVİZ KONTRATLARI													
F_CNHTRY0323	31.03.2023	2.7905	2.7905	0.00 %	0.00	2.7905	2.7905	3	83,715	1	-3	11	4,150
F_CNHTRY0423	28.04.2023	2.9336	2.9336	0.00 %	0.00	2.9336	2.9336	1	29,336	1	1	39	4,150
F_EURTRY0323	31.03.2023	20.5374	20.3915	0.72 %	0.15	20.5600	20.3980	356	7,285,584	2,225	-234	11	3,005
F_EURTRY0423	28.04.2023	21.0261	20.8102	1.04 %	0.22	21.0323	20.8800	291	6,096,600	2,568	40	39	3,005
F_EURUSD0323	31.03.2023	1.0731	1.0647	0.79 %	0.01	1.0740	1.0645	12,169	246,955,228	33,425	-3,627	11	661
F_EURUSD0423	28.04.2023	1.0759	1.0682	0.72 %	0.01	1.0770	1.0673	1,088	22,131,956	13,810	-366	39	661
F_GBPUSD0323	31.03.2023	1.2255	1.2171	0.69 %	0.01	1.2269	1.2186	63	1,462,813	189	-2	11	1,039
F_GBPUSD0423	28.04.2023	1.2236	1.2160	0.63 %	0.01	1.2261	1.2193	5	116,107	18	1	39	1,039
F_RUBTRY0323	31.03.2023	0.0000	0.0000	0.00 %	0.00	0.0000	0.0000					11	5,630
F_RUBTRY0423	28.04.2023	0.0000	0.0000	0.00 %	0.00	0.0000	0.0000					39	5,630
F_USDTRY0323	31.03.2023	19.1440	19.1454	-0.01 %	0.00	19.1719	19.1175	97,281	1,862,724,438	609,036	-60,887	11	2,680
F_USDTRY0423	28.04.2023	19.5369	19.5156	0.11 %	0.02	19.5650	19.5031	112,536	2,199,722,836	852,399	82,214	39	2,680
F_P_USDTRY0323	31.03.2023	0.0000	0.0000	0.00 %	0.00	0.0000	0.0000					11	2,680
F_P_USDTRY0423	28.04.2023	0.0000	0.0000	0.00 %	0.00	0.0000	0.0000					39	2,680
KIYMETLİ MADEN KONTRATLARI													
F_XAUTRYM0423	28.04.2023	1,248.760	1,240.020	0.70 %	8.74	1,272.550	1,245.900	307,836	388,731,069	1,099,861	38,137	39	175
F_XAUTRYM0623	26.06.2023	1,334.280	1,322.120	0.92 %	12.16	1,358.220	1,331.570	42,597	57,415,875	91,925	-1,960	98	175
F_XAUUSD0423	28.04.2023	1,982.250	1,972.150	0.51 %	10.10	2,021.700	1,978.600	47,683	1,810,142,099	73,729	3,061	39	2,645
F_XAUUSD0623	26.06.2023	2,000.550	1,991.150	0.47 %	9.40	2,040.000	1,998.050	2,932	112,325,244	4,254	-500	98	2,645
PAY VADELİ													
F_AEFES0323	31.03.2023	59.400	62.830	-5.46 %	-3.43	62.800	59.150	4,704	28,387,817	9,587	-963	11	970
F_AEFES0423	28.04.2023	60.450	64.610	-6.44 %	-4.16	63.400	60.250	498	3,078,352	1,312	-2	39	970
F_AKBNK0323	31.03.2023	16.440	16.840	-2.38 %	-0.40	16.860	16.250	443,345	734,170,208	603,930	-26,496	11	330
F_AKBNK0423	28.04.2023	16.740	17.140	-2.33 %	-0.40	17.140	16.530	48,427	81,596,754	86,154	24,572	39	330
F_AKSEN0323	31.03.2023	31.110	32.240	-3.50 %	-1.13	32.670	30.760	10,102	32,109,883	17,081	-754	11	635
F_AKSEN0423	28.04.2023	31.580	32.480	-2.77 %	-0.90	32.800	31.270	610	1,952,125	1,895	-2	39	635
F_ALARK0323	31.03.2023	71.480	73.770	-3.10 %	-2.29	74.590	66.410	10,246	74,509,628	17,424	-966	11	1,400
F_ALARK0423	28.04.2023	72.850	74.730	-2.52 %	-1.88	75.540	72.250	930	6,888,271	3,264	409	39	1,400
F_ARCLK0323	31.03.2023	122.160	128.160	-4.68 %	-6.00	129.460	121.500	13,176	165,094,555	11,868	-579	11	2,095
F_ARCLK0423	28.04.2023	123.630	130.000	-4.90 %	-6.37	131.000	123.470	730	9,256,659	1,067	51	39	2,095
F_ASELS0323	31.03.2023	55.690	57.800	-3.65 %	-2.11	58.580	55.530	109,794	632,741,234	95,282	-1,953	11	1,020
F_ASELS0423	28.04.2023	56.660	58.880	-3.77 %	-2.22	59.580	56.500	18,133	106,681,164	19,695	9,145	39	1,020
F_BIMAS0323	31.03.2023	144.760	146.200	-0.98 %	-1.44	149.820	143.350	20,191	296,300,155	17,172	-1,237	11	1,935
F_BIMAS0423	28.04.2023	146.890	148.400	-0.78 %	-1.15	151.970	145.610	2,229	33,148,366	3,855	-35	39	1,935
F_DOHOL0323	31.03.2023	8.930	9.360	-4.59 %	-0.43	9.350	8.910	180,602	164,049,370	377,249	-3,353	11	170
F_DOHOL0423	28.04.2023	9.090	9.520	-4.52 %	-0.43	9.460	9.030	2,922	2,696,578	4,800	748	39	170
F_ECILC0323	31.03.2023	29.880	31.630	-5.53 %	-1.75	32.150	29.830	9,290	28,436,434	13,131	-1,048	11	515
F_ECILC0423	28.04.2023	30.190	31.270	-3.45 %	-1.08	32.150	29.980	1,288	3,942,530	1,546	557	39	515
F_EKGYO0323	31.03.2023	6.840	7.130	-4.07 %	-0.29	7.150	6.790	603,437	418,604,493	461,729	-54,784	11	155
F_EKGYO0423	28.04.2023	6.700	7.020	-4.56 %	-0.32	7.030	6.680	29,044	19,788,450	50,665	-682	39	155
F_ENJSA0323	31.03.2023	29.280	30.790	-4.90 %	-1.51	30.750	28.440	19,426	57,612,684	50,702	-2,149	11	605
F_ENJSA0423	28.04.2023	27.340	29.050	-5.89 %	-1.71	29.000	27.070	893	2,488,484	6,466	-54	39	605
F_EREGL0323	31.03.2023	37.220	38.320	-2.87 %	-1.10	38.400	37.120	178,306	670,891,405	166,482	3,134	11	825
F_EREGL0423	28.04.2023	37.490	39.010	-3.90 %	-1.52	39.100	37.000	27,634	104,688,191	36,160	4,576	39	825
F_FROTO0323	31.03.2023	558.840	576.010	-2.98 %	-17.17	579.000	518.410	2,751	154,621,851	3,841	-189	11	11,380
F_FROTO0423	28.04.2023	565.360	583.740	-3.15 %	-18.38	583.650	562.280	319	18,134,236	500	6	39	11,380
F_GARAN0323	31.03.2023	26.040	25.960	0.31 %	0.08	26.460	25.470	100,188	259,104,286	94,691	3,817	11	430
F_GARAN0423	28.04.2023	24.790	24.760	0.12 %	0.03	25.180	24.090	5,606	13,758,199	9,780	324	39	430
F_GUBRF0323	31.03.2023	202.810	223.230	-9.15 %	-20.42	218.900	200.910	52,598	1,114,030,371	75,562	-1,190	11	4,240
F_GUBRF0423	28.04.2023	205.150	226.920	-9.59 %	-21.77	221.760	204.230	1,288	27,484,552	3,675	164	39	4,240
F_HALKB0323	31.03.2023	11.140	11.060	0.72 %	0.08	11.320	10.880	83,959	93,714,682	79,977	-6,874	11	200
F_HALKB0423	28.04.2023	11.340	11.260	0.71 %	0.08	11.480	11.080	3,687	4,174,382	6,757	554	39	200
F_HEKTS0323	31.03.2023	28.760	30.500	-5.70 %	-1.74	30.770	27.450	52,435	154,056,322	54,833	-2,192	11	660
F_HEKTS0423	28.04.2023	28.860	30.840	-6.42 %	-1.98	30.990	27.850	10,935	32,079,285	8,290	2,297	39	660
F_ISCTR0323	31.03.2023	14.070	14.760	-4.67 %	-0.69	14.820	14.030	1,249,586	1,793,908,604	651,793	-63,509	11	210
F_ISCTR0423	28.04.2023	13.370	14.050	-4.84 %	-0.68	14.230	13.320	26,965	36,684,559	62,445	6,859	39	210
F_ISGYO0323	31.03.2023	9.820	10.280	-4.47 %	-0.46	10.380	9.760	26,398	26,556,101	150,035	2,604	11	195
F_ISGYO0423	28.04.2023	9.960	10.440	-4.60 %	-0.48	10.490	9.910	6,599	6,718,606	6,650	-234	39	195
F_KARSN0323	31.03.2023	9.050	9.160	-1.20 %	-0.11	9.600	9.010	74,777	69,938,366	53,110	1,381	11	160
F_KARSN0423	28.04.2023	9.200	9.310	-1.18 %	-0.11	9.720	9.170	4,135	3,927,607	2,745	451	39	160
F_KCHOL0323	31.03.2023	75.680	78.910	-4.09 %	-3.23	78.750	75.050	58,295	447,494,186	96,665	-3,259	11	1,320
F_KCHOL0423	28.04.2023	77.000	80.250	-4.05 %	-3.25	79.900	76.450	14,032	109,538,016	22,772	11,106	39	1,320

Sözleşme Kodu	Vade Ayı	Uzlaşma Fiyatı	Önceki Uzlaşma Fiyatı	Değişim	Değişim Puan	Gün İçi Yüksek	Gün İçi Düşük	İşlem Miktarı	İşlem Hacim	Açık Pozisyon	Açık Pozisyon Değişimi	Vadeye Kalan Gün Sayısı	Takasbank Başlangıç Teminatları
PAY VADELİ													
F_KOZAA0323	31.03.2023	39.350	39.630	-0.71 %	-0.28	42.470	38.890	64,962	263,915,072	51,034	-2,432	11	855
F_KOZAA0423	28.04.2023	39.990	40.320	-0.82 %	-0.33	43.130	39.620	3,496	14,397,193	3,761	-36	39	855
F_KOZAL0323N1	31.03.2023	20.920	20.740	0.87 %	0.18	22.530	20.300	14,713	668,104,374	10,357	-68	11	465
F_KOZAL0423N1	28.04.2023	21.100	20.930	0.81 %	0.17	22.700	19.000	956	43,515,843	645	50	39	465
F_KRDM0323	31.03.2023	18.970	19.710	-3.75 %	-0.74	19.790	18.910	294,882	571,130,021	211,865	-17,468	11	415
F_KRDM0423	28.04.2023	19.320	20.060	-3.69 %	-0.74	20.060	19.250	9,058	17,711,609	19,307	2,044	39	415
F_MGROS0323	31.03.2023	169.810	178.070	-4.64 %	-8.26	180.300	168.010	7,256	127,559,508	3,379	-1,000	11	2,785
F_MGROS0423	28.04.2023	172.580	180.330	-4.30 %	-7.75	182.560	172.130	559	9,930,641	459	66	39	2,785
F_ODAS0323	31.03.2023	6.770	7.160	-5.45 %	-0.39	7.220	6.760	179,180	125,997,289	192,088	-16,308	11	140
F_ODAS0423	28.04.2023	6.870	7.210	-4.72 %	-0.34	7.300	6.860	8,388	5,962,961	19,944	-552	39	140
F_OYAKC0323	31.03.2023	38.970	41.530	-6.16 %	-2.56	42.390	38.660	50,784	206,243,879	20,438	-1,291	11	640
F_OYAKC0423	28.04.2023	39.760	42.210	-5.80 %	-2.45	43.020	39.500	1,948	7,975,278	2,194	179	39	640
F_PETKM0323	31.03.2023	14.590	15.140	-3.63 %	-0.55	15.110	14.520	224,783	333,163,617	222,438	15,216	11	310
F_PETKM0423	28.04.2023	14.820	15.410	-3.83 %	-0.59	15.340	14.740	11,825	17,746,584	24,007	556	39	310
F_PGSUS0323	31.03.2023	481.680	501.670	-3.98 %	-19.99	508.430	475.590	5,061	251,633,747	5,487	-348	11	9,170
F_PGSUS0423	28.04.2023	488.660	506.590	-3.54 %	-17.93	512.990	482.580	383	19,191,111	508	88	39	9,170
F_SAHOL0323	31.03.2023	41.470	42.680	-2.84 %	-1.21	42.560	41.220	51,560	214,922,442	116,904	1	11	860
F_SAHOL0423	28.04.2023	40.440	41.760	-3.16 %	-1.32	41.570	40.160	10,363	42,115,551	28,349	2,733	39	860
F_SASA0323	31.03.2023	107.120	112.980	-5.19 %	-5.86	113.500	104.120	33,579	364,897,379	33,050	-3,851	11	2,230
F_SASA0423	28.04.2023	108.460	113.790	-4.68 %	-5.33	114.400	105.400	3,360	36,774,783	2,857	290	39	2,230
F_SISE0323	31.03.2023	44.700	46.380	-3.62 %	-1.68	46.250	44.450	107,424	486,475,891	113,201	-14,616	11	815
F_SISE0423	28.04.2023	45.500	47.190	-3.58 %	-1.69	47.350	45.250	18,999	87,592,448	36,154	11,334	39	815
F_SKBK0323	31.03.2023	2.260	2.340	-3.42 %	-0.08	2.360	2.260	161,378	37,146,489	107,037	-60,962	11	40
F_SKBK0423	28.04.2023	2.290	2.390	-4.18 %	-0.10	2.380	2.280	4,765	1,104,176	27,219	3,019	39	40
F_SOKM0323	31.03.2023	29.140	30.520	-4.52 %	-1.38	31.250	29.030	11,759	35,615,323	34,556	-93	11	455
F_SOKM0423	28.04.2023	29.660	30.780	-3.64 %	-1.12	31.440	29.460	755	2,280,039	1,750	-100	39	455
F_TAVHL0323	31.03.2023	77.350	79.110	-2.22 %	-1.76	80.240	76.520	8,941	69,779,631	25,700	-707	11	1,325
F_TAVHL0423	28.04.2023	78.520	80.670	-2.67 %	-2.15	81.320	78.250	2,475	19,597,392	4,388	1,617	39	1,325
F_TCELL0323	31.03.2023	31.190	31.740	-1.73 %	-0.55	32.500	30.890	60,566	192,334,656	69,894	-5,085	11	555
F_TCELL0423	28.04.2023	31.730	32.050	-1.00 %	-0.32	33.000	31.480	5,518	17,753,941	13,590	430	39	555
F_THYAO0323	31.03.2023	126.360	129.240	-2.23 %	-2.88	130.110	125.480	67,491	862,279,650	79,296	847	11	2,640
F_THYAO0423	28.04.2023	128.530	131.680	-2.39 %	-3.15	132.080	127.690	6,318	82,119,171	11,830	538	39	2,640
F_TKFEN0323	31.03.2023	35.480	37.160	-4.52 %	-1.68	37.500	35.090	23,143	84,180,700	39,350	-3,017	11	635
F_TKFEN0423	28.04.2023	34.440	36.450	-5.51 %	-2.01	36.460	34.110	1,240	4,382,910	3,611	-168	39	635
F_TOASO0323	31.03.2023	177.110	181.110	-2.21 %	-4.00	184.750	176.000	22,809	415,526,892	22,021	-404	11	2,970
F_TOASO0423	28.04.2023	180.320	184.560	-2.30 %	-4.24	187.320	180.000	1,777	32,767,627	1,338	43	39	2,970
F_TSKB0323	31.03.2023	4.500	4.420	1.81 %	0.08	4.550	4.340	187,474	83,725,092	124,685	-20,968	11	70
F_TSKB0423	28.04.2023	4.550	4.490	1.34 %	0.06	4.600	4.410	5,674	2,560,667	13,172	156	39	70
F_TTKOM0323	31.03.2023	17.190	18.010	-4.55 %	-0.82	18.200	17.040	47,481	84,051,900	90,476	-3,348	11	330
F_TTKOM0423	28.04.2023	17.470	18.330	-4.69 %	-0.86	18.390	17.400	4,033	7,190,679	8,186	-345	39	330
F_TUPRS0323	31.03.2023	536.580	563.470	-4.77 %	-26.89	567.500	533.210	10,762	585,299,697	10,651	-189	11	10,810
F_TUPRS0423	28.04.2023	544.700	571.940	-4.76 %	-27.24	571.310	543.560	746	41,165,187	1,177	119	39	10,810
F_VAKBN0323	31.03.2023	9.350	9.430	-0.85 %	-0.08	9.550	8.830	68,304	63,744,585	70,827	-14,646	11	165
F_VAKBN0423	28.04.2023	9.380	9.590	-2.19 %	-0.21	9.580	9.300	1,679	1,579,357	5,780	-434	39	165
F_VESTL0323	31.03.2023	54.560	55.540	-1.76 %	-0.98	55.990	54.140	4,532	25,042,330	25,102	-1,004	11	1,070
F_VESTL0423	28.04.2023	55.330	56.110	-1.39 %	-0.78	56.900	55.270	196	1,095,477	1,631	-20	39	1,070
F_YKBNK0323	31.03.2023	10.330	10.320	0.10 %	0.01	10.460	10.150	672,123	691,940,016	591,598	-28,063	11	180
F_YKBNK0423	28.04.2023	10.490	10.500	-0.10 %	-0.01	10.610	10.330	27,333	28,583,565	129,426	1,705	39	180

*Takasbank pozisyon limitlerine ulaşmak için [tıklayınız.](#)

**Gedik Yatırım Menkul Değerler A.Ş. - Yatırım Danışmanlığı Birimi**

Ünvan : Gedik Yatırım Menkul Değerler A.Ş.

Adres : Altayçeşme Mah. Çamlı Sok. Ofis Park Maltepe No:21/4 Kat:10-11-12 Maltepe/İstanbul

Tel : (0216) 453 0053

E-Posta : vadeli@gedik.com

***Gedik Yatırım VİOP Bülteni, Genel Yatırım Tavsiyesi Kapsamında Yatırım Danışmanlığı Birimi Tarafından Hazırlanmaktadır.**

YASAL UYARI

Burada yer alan bilgiler Gedik Yatırım tarafından bilgilendirme amacıyla hazırlanmıştır. Yatırım sinyal, bilgi, yorum ve tavsiyeleri yatırım danışmanlığı kapsamında değildir. Yatırım danışmanlığı hizmeti; aracı kurumlar, portföy yönetim şirketleri, mevduat kabul etmeyen bankalar ile müşteri arasında imzalanacak yatırım danışmanlığı sözleşmesi çerçevesinde sunulmaktadır. Burada yer alan sinyal, yorum ve tavsiyeler, herhangi bir yatırım aracının alım satım önerisi ya da getiri vaadi olarak yorumlanmamalıdır. Bu görüşler mali durumunuz ile risk ve getiri tercihlerinize uygun olmayabilir ve sadece burada yer alan bilgilere ve sinyallere dayanarak yatırım kararı verilmesi beklentilerinize uygun sonuçlar doğurmayabilir. Burada yer alan sinyaller, fiyatlar, veriler ve bilgilerin tam ve doğru olduğu garanti edilemez; içerik, haber verilmeksizin değiştirilebilir. Tüm sinyal ve veriler, Gedik Yatırım tarafından güvenilir olduğuna inanılan kaynaklardan alınmıştır. Bu sinyal ve kaynakların kullanılması nedeni ile ortaya çıkabilecek hatalardan ve zararlardan Gedik Yatırım sorumlu değildir.

Genel Müdürlük

Altayçeşme Mah. Çamlı Sok. Ofis Park Maltepe No:21/4 Kat:10-11-12 Maltepe/
İstanbul/Türkiye Tel: (0216) 453 00 00 (pbx) Faks: (0216) 377 11 36

Alanya

Şekerhane Mah. 1100 Sok. No: 9 / 206 Alanya / ANTALYA Tel: (0242) 519 23 17 (pbx)
Faks: (0242) 513 93 81

Adana-Seyhan

Çınarlı Mah. Ziyapaşa Bulvarı No: 78 Güneş Ziyapaşa İş Merkezi Kat :5 No :504
Seyhan/ADANA Tel: (0322) 355 03 50 (pbx) Faks: (0322) 290 35 18

Ankara - Çankaya

Simon Bolivar Cad. No: 8/6 Çankaya/ANKARA Tel: (0312) 438 27 00 (pbx) Faks: (0312)
438 27 47

Ankara - Kızılay

Mustafa Kemal Mah. 2157 Sk. Dış Kapı No : 2 İç Kapı No : 11 Çankaya/ ANKARA Tel: (0312)
232 09 49 (pbx) Faks: (0312) 232 09 49

Antalya

Tahıl Pazarı Mah.404 Sok. Hafız Ahmet Bedestenli No: 5/29-30 ANTALYA Tel: (0242) 248
35 20 (pbx) Faks: (0242) 244 29 10

Aydın

Hasanefendi-Ramazan Paşa Mah. İstiklal Cad. Dış Kapı No : 23 İç Kapı No : 1 Efeler/AYDIN
Tel: (0256) 999 17 87 (pbx) Faks:

Aydın - Kuşadası

Türkmen mah. Atatürk Bulvarı Belvü Sitesi C Blok Kat 2 Daire 3 Kuşadası /AYDIN Tel:
(0256) 618 44 77 (pbx) Faks: (0256) 618 44 91

Aydın - Nazilli

Altıntaş Mah. İstasyon Bulvarı No:19 Kat:4 Daire:12 Nazilli / AYDIN Tel: (0256) 314 15 98 (pbx)
Faks: (0256) 315 88 52

Bağdat Caddesi Private

Caddebostan Mah. Kantarcı Rıza Sk. Dış Kapı No:1 K:4 İç Kapı No:8 Kadıköy / İSTANBUL
Tel: (0216) 453 01 93 (pbx) Faks: (0216) 411 23 54

Balıkesir

Eski Kuyumcular Mah. Anafartalar Cad. Acarlar İş Merkezi Dış Kapı No : 23 İç Kapı No : 1
Karesi - BALIKESİR Tel: (0266) 999 12 40 (pbx) Faks:

Bandırma

Dere Mah. Ordu Cad. Kapı No:3 İç Kapı No:2 Bandırma/ BALIKESİR Tel: (0226) 999 10 75
(pbx) Faks:

Bodrum

Çırkan Mah. Atatürk Bul. No: 16 C - İç Kapı Muğla/ BODRUM Tel: (0252) 316 32 70 (pbx)
Faks: (0252) 316 92 70

Bursa

Fethiye Mah. Sanayi Cad., Corner Plus İş Merkezi No:263 Kat:2 D:22/26 Nilüfer/BURSA
Tel: (0224) 220 51 50 (pbx) Faks: (0224) 220 50 99

Bursa - Nilüfer

Oduluk Mah. Liman Cad. No:7 Nilüfer / BURSA Tel: (0224) 275 35 50 (pbx) Faks: (0224) 451
79 66

Çanakkale

Kemalpaşa Mah. Şair Ece Ayhan Meydanı Dış Kapı No: 22 Kat: 2 İç Kapı No:2 Merkez /
ÇANAKKALE Tel: (0286) 999 17 02 (pbx) Faks:

Çorlu

Zafer Mah. Cumhuriyet Bulvarı Dış Kapı No:9T1 İç Kapı No:114 Çorlu TEKİRDAĞ Tel: (0282)
888 96 20 (pbx) Faks:

Çorum - Merkez

Yavruturna Mah. 1. Maliye Sok. No: 1 Kat: 4 D: 22 Çorum Tel: (0364) 211 11 45 (pbx)
Faks: (0364) 201 05 63

Denizli - Merkez

Saraylar Mah. İkinci Ticari Yol Sok. No: 32 Kat: 4 DENİZLİ Tel: (0258) 263 80 15 (pbx) Faks:
(0258) 241 91 01

Edirne - Merkez

Sabuni Mah. Banka Aralığı Sok. Kardeşler İş Merkezi No:10/19 Merkez/EDİRNE Tel:
(0284) 212 25 30 (pbx) Faks: (0284) 213 37 78

Elazığ - Merkez

Yeni Mah. Gazi Cd. No: 28/3 ELAZIĞ Tel: (0424) 233 28 01 (pbx) Faks: (0424) 233 27 35

Eskişehir - Merkez

Akarbaşı Mah. Atatürk Bulvarı No : 77 A Odunpazarı / ESKİŞEHİR Tel: (0222) 230 09 08
(pbx) Faks: (0222) 220 37 02

Etiler Private

Etiler Mah. Yıldız Çiçeği Sok. No:11 Beşiktaş/İstanbul Tel: (0212) 999 50 11 (pbx) Faks:

Gaziantep

İncili Pınar Mah. Nail Bilen Cad. Uğur Plaza Sitesi Uğur Plaza Blok No: 5 İç Kapı No: 35
Şehitkamil / Gaziantep Tel: (0342) 909 01 54 (pbx) Faks:

İstanbul - Ataşehir

Barbaros Mah. İhlamur Bulvarı Sarkaç Sok. Ağaoglu My Prestige No:1 D: 12-13 Ataşehir/
İSTANBUL Tel: (0216) 560 37 00 (pbx) Faks: (0216) 688 67 86

İstanbul - Bakırköy

Cevizlik Mah. Muhasebeci Sok. Neşe Han No: 1 Kat:3 Bakırköy/İSTANBUL Tel: (0212) 660
85 25 (pbx) Faks: (0212) 570 03 03

İstanbul - Kapalıçarşı

Kürkçüler Sk. No: 25 Eminönü/Kapalıçarşı/İSTANBUL Tel: (0212) 513 40 01 (pbx) Faks:
(0212) 527 16 86

İstanbul - Maltepe

Bağlarbaşı Mah. Bağdat Caddesi. Gedik İş Merkezi A Blok No: 414 Kat: 2 Daire: 22
İSTANBUL Tel: (0216) 399 00 42 (pbx) Faks: (0216) 399 18 17

İstanbul - Tophane

Necatibey Cad. Alipaşa Degirmen Sok. No: 24 34425 Tophane/Karaköy/ İSTANBUL Tel:
(0212) 251 60 06 (pbx) Faks: (0212) 293 49 03

İstanbul - Ümraniye

İnkılap Mah. Küçüksu Cad. Çeşminaz Sok. NO:2/7 Kat:3 Ümraniye Tel: (0216) 461 33 90
(pbx) Faks: (0216) 328 10 32

İzmir - Alsancak

Cumhuriyet Bulvarı Arpacıoğlu Apt. No:139 Kat:3 Alsancak İZMİR Tel: (0232) 465 10 20 (pbx)
Faks: (0232) 464 66 22

Karabük - Merkez

Bayır Mah. Menderes Cad. Çebioğlu Twin Towers B Blok Dış Kapı No :2 İç Kapı No : 107
Merkez / Karabük Tel: (0370) 502 15 90 (pbx) Faks: (0370) 502 15 93

Kayseri

Hunat Mah. Postalar Geçidi Sok. No:1 / 206 Tel: (0352) 221 36 29 (pbx) Faks: (0352) 221 48
27

Kocaeli - Gebze

Hacı Halil Mah. Hükümet Cad. No: 95 Gebze/KOCAELİ Tel: (0262) 642 34 00 (pbx) Faks:
(0262) 641 82 01

Kocaeli - İzmit Şubesi

Körfez Mahallesi Ankara Karayolu Cad. Dış Kapı No : 123/ 2 İç Kapı No : 9 İzmit / Kocaeli Tel:
(0262) 999 18 14 (pbx) Faks: (0216) 377 11 36

Konya - Selçuklu

Beyazıt Mahallesi, Hüsnü Aşk Sok. Bezirci İş Merkezi Kat:4 D:403 Selçuklu / KONYA Tel:
(0332) 238 59 60 (pbx) Faks: (0332) 238 59 75

Malatya - Battalgazi

Büyük Hüseyin Bey Mah. Atatürk Cad. Anadolu İş Merkezi K: 3 No: 23 D: 9-10-11 Battalgazi /
MALATYA Tel: (0422) 325 62 67 (pbx) Faks: (0422) 322 23 72

Manisa - Merkez

Anafartalar Mah. Mustafa Kemal Paşa Cad. Kamil Menteş Apt. No: 34/1 MANİSA Tel:
(0236) 239 42 98 (pbx) Faks: (0236) 239 43 02

Mersin - Akdeniz

Mahmudiye Mah. Atatürk Cad. Adil Kanun İş Hanı Kat: 2 Akdeniz / MERSİN Tel: (0324) 238 18
18 (pbx) Faks: (0324) 231 22 52

Muğla - Fethiye

Babatpaşa Mah. 774. Sok. No.2 Fethiye / Muğla Tel: (0252) 612 07 60 (pbx) Faks: (0252)
612 36 46

Sakarya - Adapazarı

Tiğçılar Mah. Yenicami Sok. Dış Kapı No:5 İç Kapı No: 201 Adapazarı- Sakarya Tel: (0264)
279 83 89 (pbx) Faks: (0264) 281 03 88

Samsun - İlkadım

Kale Mah. Kaptanağa Sok. No: 18/41 Mecit Turan İş Merkezi İlkadım- Samsun Tel: (0362)
431 63 43 (pbx) Faks: (0362) 431 33 89

Trabzon - Ortahisar

Kemer kaya Mah. K.Maraş Cad. Ticaret Mektep Sk. Ustaömeroğlu İş Merkezi No: 9/9
Ortahisar/TRABZON Tel: (0462) 326 09 97 (pbx) Faks: (0462) 326 38 67

Uşak - Merkez

İsmetpaşa Cad. No: 63 K: 2 Mavi Plaza UŞAK Tel: (0276) 227 27 44 (pbx) Faks: (0276)
227 27 37

Zonguldak - Ereğli

Müftü Mahallesi Süheyla Erel Sokak. No:2/1 Ay City İş Merkezi 7. Kat Ofis No:85 Karadeniz
Ereğli / ZONGULDAK Tel: (0372) 329 10 00 (pbx) Faks: (0372) 316 66 30