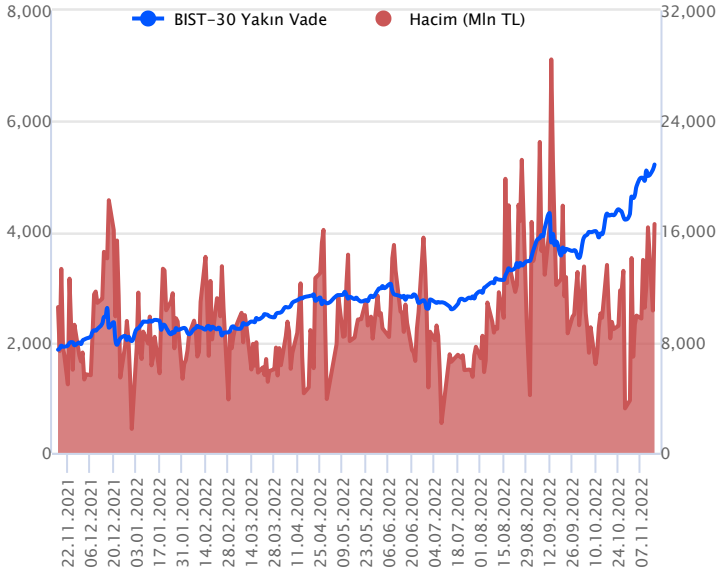


Sözleşme Kodu	Vade Ayı	Uzlaşma Fiyatı	Önceki Uzlaşma Fiyatı	Değişim	Değişim Puan	Gün İçi Yüksek	Gün İçi Düşük	İşlem Miktarı	İşlem Hacim	Açık Pozisyon	Açık Pozisyon Değişimi	Vadeye Kalan Gün Sayısı	Takasbank Başlangıç Teminatları
<b>ENDEKS KONTRATLARI</b>													
F_XU0300223	28.02.2023	5,455.00	5,315.50	2.62 %	139.50	5,472.00	5,290.00	1,662.00	89,777,005.00	1,189.00	-40.00	105	5,380
F_XU0301222	30.12.2022	5,225.50	5,092.75	2.61 %	132.75	5,244.00	5,068.75	320,286.00	16,556,079,042.50	294,577.00	-2,000.00	45	5,380

## BIST 30 Yakın Vadeli Kontratı



Aralık vadeli endeks sözleşmesinde dün artan volatilité ile birlikte pozitif seyrin devam ettiği görüldü. Sözleşme 5.068,75 ile 5,244,00 seviyeleri arasında dalgalanarak günü %2,61'lik yükselişle 5.225,50 uzlaşma fiyatından tamamladı. Akşam seansı kapanışı ise uzlaşma fiyatının altında 5.215,00 seviyesinden gerçekleşti. Bu sabah yurt dışına baktığımızda ABD vadelerini yataya yakın seyirler izliyor. Avrupa endeksleri sınırlı satıcı açılışlara işaret ediyor. Asya piyasalarında ise ağırlıklı negatif seyirler hâkim. Bu görünüm ile birlikte sözleşmenin güne volatil bir başlangıç yapabileceğini değerlendiriyoruz.

Sözleşmede 5.175 ve 5.050 seviyelerini düzeltmelerde destek olarak izliyoruz. Fiyatlamada 5.050 seviyesi üzerinde kalındıkça yükseliş eğiliminin devam edebileceğini değerlendiriyoruz. Alım iştahının devamı durumunda dün görülen zirve seviye olan 5.244 seviyesi üzerindeki hareketlerde 5.280 ve 5.330 seviyelerinin direnç olarak test edilebileceğini düşünüyoruz. Son dönemde gün içinde artan volatilité nedeniyle yatırımcıların risk profiline uygun kar al/zarar durdur stratejine bağlı hareket etmelerinin önem arz ettiği kanaatindeyiz.

## Endeks - 30 Yakın Vade Aracı Kurum Dağılımı Günlük Değişim

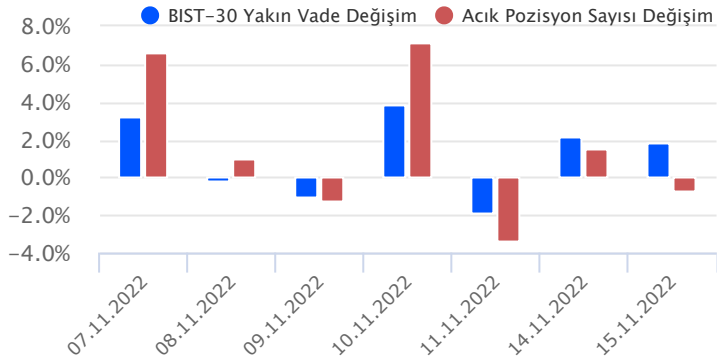
Long			Short		
Kurum	Net Lot	Pay (%)	Kurum	Net Lot	Pay (%)
Ak Yatırım	6.237	36	Garanti BBVA	3.959	23
Bank of America	5.271	30	Deniz Yatırım	2.837	16
İş Yatırım	3.503	20	Teb Yatırım	2.491	14
Meksa Yatırım	926	5	Halk Yatırım	2.072	12
QNB Finans Yatırım	434	3	Yapı Kredi Yatırım	1.150	7
Diğer	1.063	6	Diğer	4.925	28

İlk 5 Kurum Alım Ağırlıklı

## Endeks - 30 Yakın Vade Aracı Kurum Dağılımı Tüm Vade

Long			Short		
Kurum	Net Lot	Pay (%)	Kurum	Net Lot	Pay (%)
Teb Yatırım	118.204	78	Tacirler Yatırım	31.518	21
Garanti BBVA	20.330	14	HSBC Yatırım	15.877	11
İş Yatırım	5.461	4	Oyak Yatırım	13.846	9
Vakıf Yatırım	1.865	1	Credit Suisse	12.350	8
Gedik Yatırım	1.370	1	Yatırım Finans	12.256	8
Diğer	3.728	3	Diğer	65.111	43

İlk 5 Kurum Alım Ağırlıklı

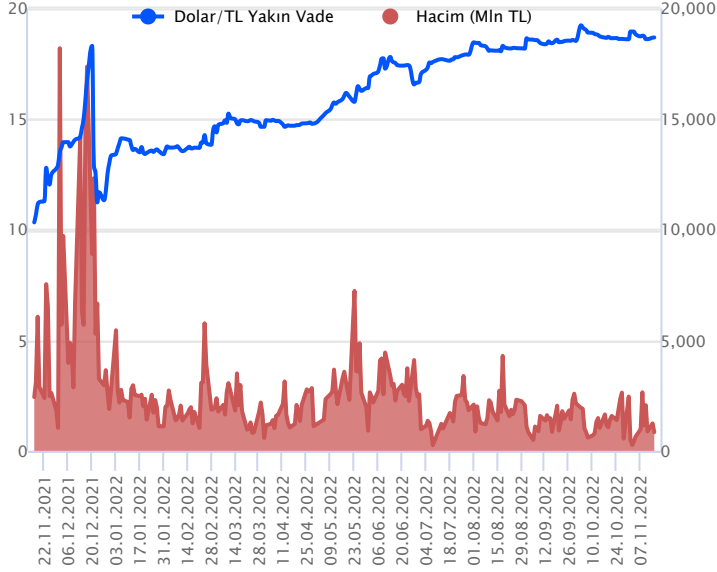


## Fiyat (%) Açık Pozisyon (%) Yorum

Artış	Artış	Yükselişin devamlılığı için sinyal olarak kabul edilebilir.
Artış	Azalış	Yükselişin desteklenmediğini gösterir.
Azalış	Artış	Düşüşlerin devamlılığı için sinyal olarak kabul edilebilir.
Azalış	Azalış	Düşüşlerin desteklenmediğini gösterir.

Sözleşme Kodu	Vade Ayı	Uzlaşma Fiyatı	Önceki Uzlaşma Fiyatı	Değişim	Değişim Puan	Gün İçi Yüksek	Gün İçi Düşük	İşlem Miktarı	İşlem Hacim	Açık Pozisyon	Açık Pozisyon Değişimi	Vadeye Kalan Gün Sayısı	Takasbank Başlangıç Teminatları
<b>DÖVİZ KONTRATLARI</b>													
F_EURTRY1122	30.11.2022	19.4602	19.2979	0.84 %	0.16	19.5974	19.2979	746	14,501,021	7,115	133	15	2,185
F_EURTRY1222	30.12.2022	19.8646	19.6385	1.15 %	0.23	19.9798	19.6503	393	7,795,597	2,499	16	45	2,185
F_EURUSD1122	30.11.2022	1.0403	1.0328	0.73 %	0.01	1.0486	1.0336	23,717	458,939,161	61,519	829	15	465
F_EURUSD1222	30.12.2022	1.0425	1.0344	0.78 %	0.01	1.0505	1.0357	5,436	105,414,034	10,518	701	45	465
F_USDTRY1122	30.11.2022	18.6873	18.6816	0.03 %	0.01	18.6920	18.6425	45,200	843,862,828	825,756	-30,690	15	2,100
F_USDTRY1222	30.12.2022	19.0191	19.0030	0.08 %	0.02	19.0327	18.9712	31,693	602,363,774	1,130,311	8,919	45	2,100

## Dolar/TL Yakın Vadeli Kontratı



Kasım vadeli Dolar/TL sözleşmesi dün 18,6425 ile 18,6920 seviyeleri arasında dalgalanarak günü %0,03'lük yükselişle 18,6816 uzlaşma fiyatından tamamladı. Yurt içerisinde merkezi yönetim bütçe dengesi Ekim ayında 83,3 milyar TL açık verdi. Yılın ilk 10 ayındaki kümülatif bütçe açığı ise 128,8 milyar TL oldu. Diğer taraftan Tarım-ÜFE aylık %4,59 ve yıllık %163,3 oranında artış göstererek yüksek seyirini sürdürdü. ABD'de ise geçen hafta beklentilerin altında kalan tüketici enflasyonu verisi sonrası üretici enflasyonu da beklentilerin altında artış kaydetti. ABD'de ÜFE aylık %0,2 ve yıllık %8,0 artış kaydederken, çekirdek ÜFE ise aylık değişim göstermezken, yıllık %6,7 artış kaydetti. ABD'de gelen ÜFE verisi sonrası dolar endeksi değer kaybederken, kur tarafına ise etkisi olmadı. Bugün ABD'de sanayi üretim endeksi verisi ve bazı Fed üyelerinin konuşmaları takip edilecek. Bu sabah yatay seyirlerin hâkim olduğu Dolar/TL'de, saat 08:30 itibarıyla 18,60'lı seviyelerden işlemler geçiyor. Dolar endeksi ise 106,45 civarında seyreliyor. Bu görünüm altında sözleşme gün içerisinde 18,63 - 18,57 ve 18,47 seviyeleri destek olarak izlenebilir. Yukarıda ise 18,73 - 18,78 ve 18,89 seviyeleri direnç olarak takip edilebilir.

## Dolar/TL Yakın Vade Aracı Kurum Dağılımı Günlük Değişim

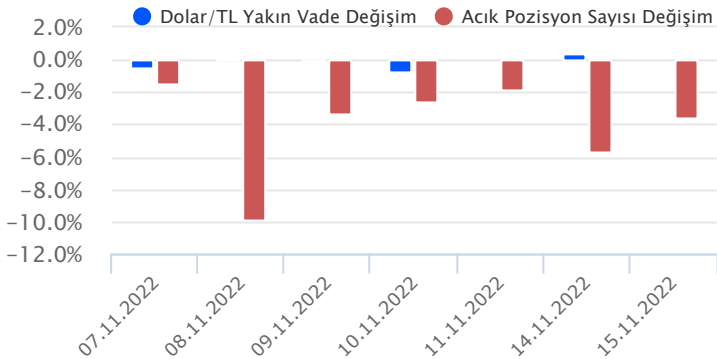
Long			Short		
Kurum	Net Lot	Pay (%)	Kurum	Net Lot	Pay (%)
Akbank	21.325	60	Ak Yatırım	20.338	58
Finansbank	5.000	14	Teb Yatırım	5.996	17
Bank of America	2.717	8	Garanti BBVA	5.000	14
Sanko Yatırım	1.531	4	Deniz Yatırım	2.770	8
Türkish Yatırım	920	3	Credit Suisse	409	1
Diğer	3.904	11	Diğer	884	3

İlk 5 Kurum Satım Ağırlıklı

## Dolar/TL Yakın Vade Aracı Kurum Dağılımı Tüm Vade

Long			Short		
Kurum	Net Lot	Pay (%)	Kurum	Net Lot	Pay (%)
Yapı Kredi Yatırım	243.256	37	Akbank	229.458	35
Ak Yatırım	77.421	12	T.C. Merkez Bankası	186.615	28
Denizbank	63.965	10	İş Yatırım	118.961	18
Bank of America	63.371	10	Oyak Yatırım	26.393	4
Deniz Yatırım	30.977	5	Burgan Yatırım	24.997	4
Diğer	183.941	28	Diğer	76.507	12

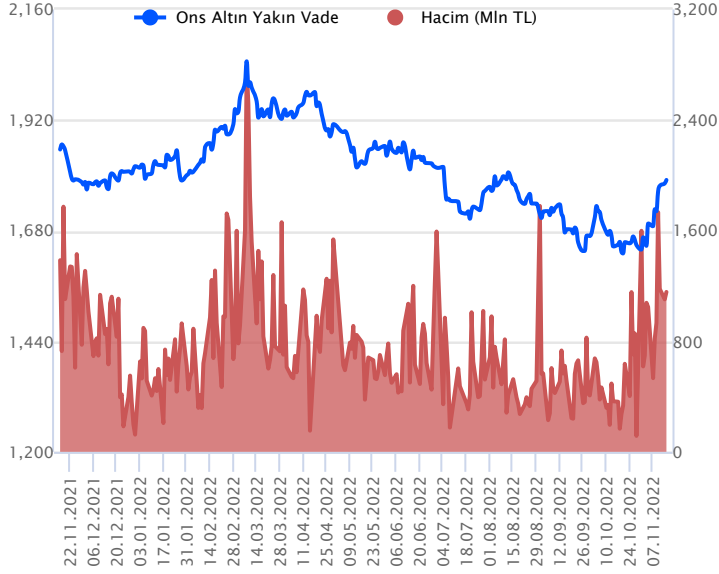
İlk 5 Kurum Satım Ağırlıklı



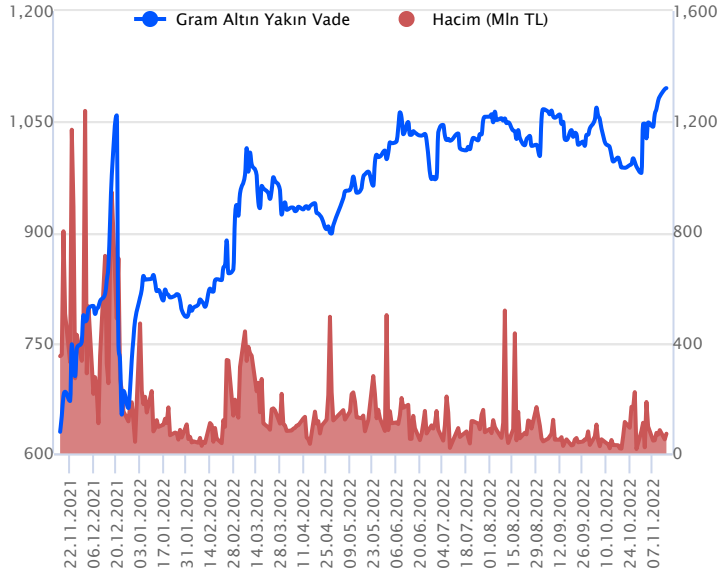
## Fiyat (%) Açık Pozisyon (%) Yorum

Artış	Artış	Yükselişin devamlılığı için sinyal olarak kabul edilebilir.
Artış	Azalış	Yükselişin desteklenmediğini gösterir.
Azalış	Artış	Düşüşlerin devamlılığı için sinyal olarak kabul edilebilir.
Azalış	Azalış	Düşüşlerin desteklenmediğini gösterir.

Sözleşme Kodu	Vade Ayı	Uzlaşma Fiyatı	Önceki Uzlaşma Fiyatı	Değişim	Değişim Puan	Gün İçi Yüksek	Gün İçi Düşük	İşlem Miktarı	İşlem Hacim	Açık Pozisyon	Açık Pozisyon Değişimi	Vadeye Kalan Gün Sayısı	Takasbank Başlangıç Teminatları
<b>ALTIN KONTRATLARI</b>													
F_XAUTRYM0223	28.02.2023	1,147.720	1,146.800	0.08 %	0.92	1,156.310	1,144.060	3,665	4,214,075	29,092	633	105	160
F_XAUTRYM1222	30.12.2022	1,094.170	1,092.730	0.13 %	1.44	1,102.900	1,090.360	64,916	71,177,651	576,704	4,204	45	160
F_XAUUSD0223	28.02.2023	1,802.500	1,800.350	0.12 %	2.15	1,817.850	1,800.000	2,767	92,858,967	4,688	1,080	105	2,325
F_XAUUSD1222	30.12.2022	1,782.550	1,782.350	0.01 %	0.20	1,799.000	1,780.150	34,766	1,156,494,528	68,867	7,797	45	2,325

**ONS ALTIN Yakın Vadeli Kontratı**

Aralık vadeli ons altın sözleşmesi dün 1780,15\$ ile 1799,00\$ arasında dalgalanarak, günü %0,01 yatay bir seyirle 1782,55\$ uzlaşma fiyatından kapattı. Spot piyasada saat 08:30 itibariyle ons altın 1770\$-1781\$ aralığında işlem görüyor. Sözleşmede dün 1799\$ seviyesine doğru yükseliş yaşanırken, gün sonunda yatay bir seyirle günü tamamladığı görülüyor. Bu nedenle sözleşme için dünkü stratejimizi koruyabiliriz. Sözleşmede 1765\$-1790\$ aralığını nötr olarak değerlendiriyoruz. Yukarı yönlü stratejiler için 1790\$ seviyesinin üzerindeki saatlik kapanışlar takip edilebilir. Bu durumda, sözleşmede 1772\$ stop seviyesi belirlenerek 1825\$ kar alımı için hedeflenebilir. Geri çekilmelerde, 1765\$ destek konumunda izleniyor. Bu destek altı saatlik kapanışlarda aşağı yönlü pozisyonların artması beklenebilir. Bu bağlamda, sözleşme için 1782\$ stop seviyesi olmak koşuluyla 1729\$ seviyesi takip edilebilir. Bugün küresel piyasalarda ABD'den açıklanacak veriler bulunuyor. Veri bazlı hareket sınırlı da olsa beklenebilir. Fed üyelerinin konuşmaları bugünde izlenebilir. Ayrıca, gün içerisinde Avrupa Merkez Bankası Başkanı Lagarde'ın da konuşması görülüyor.

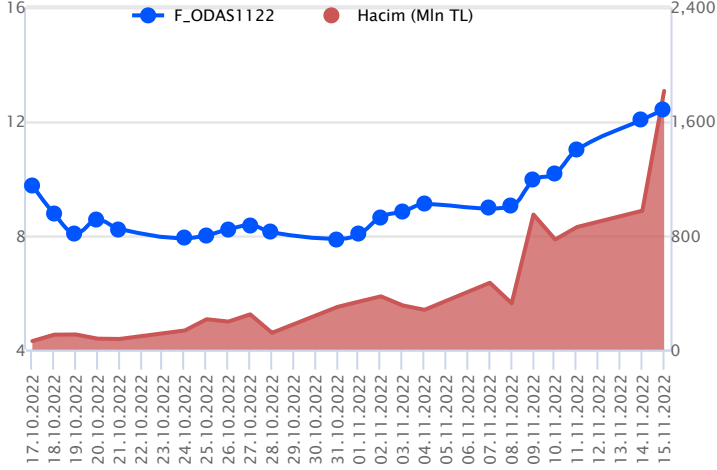
**GRAM ALTIN Yakın Vadeli Kontratı**

Aralık vadeli gram altın sözleşmesi 1090,36 TL ile 1102,90 TL arasında seyredererek, günü %0,13 yükselişle 1094,17 TL uzlaşma fiyatından tamamladı. Spot piyasada saat 08:30 itibariyle gram altın 1061,00 TL seviyesinde işlem görüyor. Ons altın 1770\$-1781\$ arasında ve Dolar/TL kuru 18,59 TL ile 18,62 TL aralığında görülüyor. Sözleşmede dün yukarı yönlü tepkiler görülmesine karşın gün sonunda kazançların bir kısmını geri verdi. Bu nedenle, sözleşme için mevcut stratejimizi koruyabiliriz. Sözleşme için 1081,00 TL ile 1098,00 TL arasını nötr olarak değerlendiriyoruz. Sözleşmede 1098,00 TL seviyesinin üzerinde saatlik kapanışlar başlaması durumunda yukarı yönlü pozisyonların artması beklenebilir. Bu durumda, sözleşmede 1087,00 TL stop seviyesi olmak koşuluyla 1119,00 TL kar alımı için değerlendirilebilir. Geri çekilmelerde 1081,00 TL destek noktası olurken, bu destek altı kapanışların görülmesi aşağı yönlü pozisyonların artmasına yol açabilir. Bu bağlamda, 1081,00 TL seviyesinin altında 1091,00 TL stop seviyesi eklenerek 1060,00 TL seviyesi takip edilebilir. Bugün ABD'de veriler, Fed üyelerinin konuşmaları ve Avrupa Merkez Bankası Başkanı Lagarde'ın konuşması bulunuyor.

Sözleşme	Vade Ayı	Son Uzlaşma	Önceki Uzlaşma	Değişim %	Günün Düşüğü	Günün Yüksekliği	İşlem Adedi	İşlem Hacmi
<b>PAY VADELİ SÖZLEŞMELERİNDE EN FAZLA İŞLEM GÖRENLER</b>								
F_ODAS1122	30.11.2022	12.410	12.070	2.90 %	11.250	12.600	1,498,964	1,814,018,535
F_YKBNK1122	30.11.2022	10.910	9.930	9.75 %	9.710	10.920	1,530,936	1,561,866,635
F_AKBNK1122	30.11.2022	16.410	15.410	6.80 %	15.250	16.500	933,022	1,468,115,350

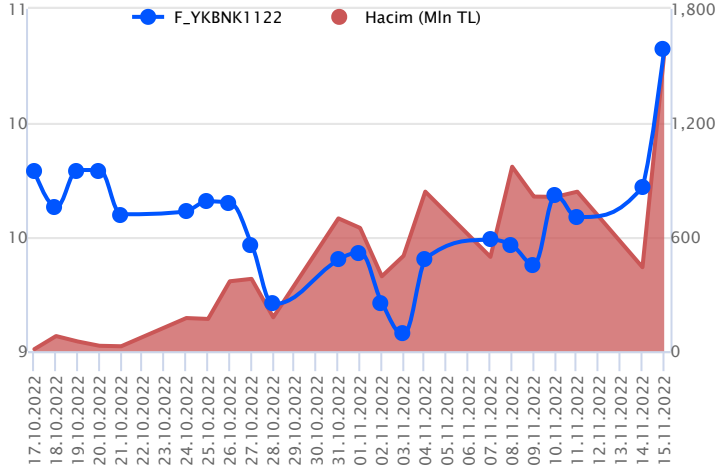
Pay vadeli sözleşmeleri, düşük teminatlarla yüksek tutarlı pozisyonlar almayı mümkün kılar. Pay vadeli sözleşmeleri ile ilgili daha detaylı bilgi almak için Gedik Yatırım VİOP Departmanı ile iletişime geçebilirsiniz.

### F\_ODAS1122 Vadeli Kontratı



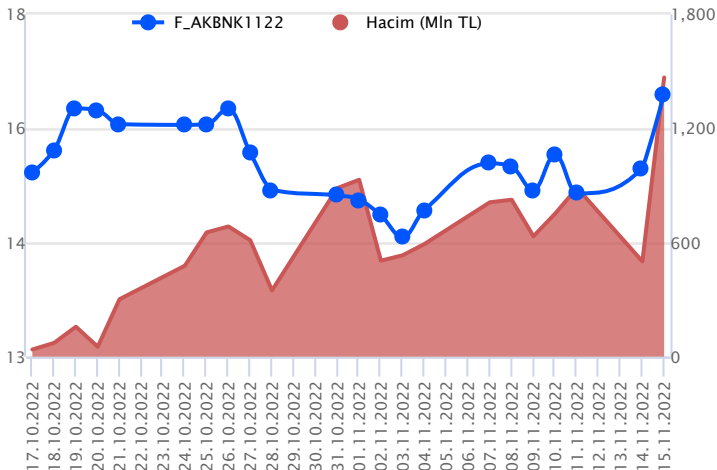
Kasım ayı içerisinde yurt içindeki pozitif havanın katkısıyla güçlü yükselişlerin yaşandığı ve zirvelerin yenilendiği ODAS cephesinde güçlü gelen finansal sonuçlar da yükselişleri destekleyen bir gelişme oldu. Dün de yukarı yönlü seyrini sürdürerek zirvelerini yenilemeye devam eden ODAS cephesinde gün içerisinde artış kaydeden volatilité dikkat çekti. Kasım vadeli ODAS pay sözleşmesi gün içerisinde 11,25 – 12,60 TL aralığından hareket ederek günü %2,90 oranında değer kazanımıyla 12,41 TL uzlaşma fiyatından tamamladı. Sözleşmede yukarı yönlü hareketlerin devamında zirve seviyesi olan 12,60 TL ilk direnç noktası olup, zirve üzerinde 12,74 – 13,10 – 13,68 ve 14,00 TL pivot seviyeleri direnç olarak izlenebilir. Olası kâr satışlarında ise 12,18 ve önceki günde zirve seviyesi olan 12,07 TL kısa vadeli ilk destek noktalarıdır. Bu seviyeler altında 11,88 – 11,44 – 11,25 ve 10,89 TL seviyeleri gündeme gelebilir. Son dönemdeki sert yükselişlerin ardından olası düzeltmelerin de sert gerçekleşebileceği göz önünde bulundurulmalıdır. Yaşanan sert fiyat hareketleri ve yüksek volatilité nedeniyle pozisyon alımında ekstra dikkatli olunması gerekmektedir.

### F\_YKBNK1122 Vadeli Kontratı



Dün endekste zirve seviye yenilenirken, bankacılık endeksinde yüksek volatilité ön plandaydı. Kasım vadeli YKBNK sözleşmesi 9,71 TL – 10,92 TL seviyeleri arasında dalgalanarak günü 10,91 TL uzlaşma fiyatından %9,75'lik kazançla tamamladı. Yukarı yönlü ivmenin güç kazandığı ve ortalamaların üzerinde fiyatlamaların sürdürüğü sözleşmede pozitif seyrin devamlılığı açısından 10,60 TL üzerinde tutunma önemini korumaktadır. Bu bölgenin üzerinde sırasıyla 11,08 TL – 11,14 TL ve 11,20 TL direnç seviyeleri olarak izlenebilir. Ancak yüksek volatilitenin takip edildiği günlerde tavan-tavan hareketlerin ardından sert düzeltmeler söz konusu olabilir. Bu sebeple olası düzeltme hareketlerine karşı temkinli olunmalı ve her iki yönlü stratejilerde verilen seviyelerin hızlı görülebileceği dikkate alınmalıdır. Düzeltme hareketlerinin etkili olması durumunda 10,76 TL – 10,70 TL ve 10,64 TL seviyeleri kar alımı için değerlendirilebilir. Pay vadeli sözleşmelerde yüksek volatilitéye karşı her iki yönde alınacak pozisyonlarda temkinli olunması aktif bir stop loss stratejisine bağlı kalınması faydalı olacaktır.

### F\_AKBNK1122 Vadeli Kontratı



Borsa İstanbul'da son haftalarda yaşanan zirve yenilemeleri ve güçlü yükselişlere karşın bankacılık sektöründe dalgalı bir seyrin yaşandığı ve yükselişlere anlamlı bir katılımın sağlanamadığı görülmekteydi. Bankacılık sektöründe gözlenen negatif ayrışma öne çıkarken, dün itibarıyla sektör genelinde güç kazanan alımlar dikkat çekti. Kasım vadeli AKBNK pay sözleşmesi gün içerisinde 15,25 – 16,50 TL aralığında hareket ederek günü %6,80 oranında güçlü bir yükselişle 16,41 TL uzlaşma fiyatından tamamladı. Dün yaşanan güçlü yükselişlerin ardından sektörde pozitif havanın korunması durumunda AKBNK sözleşmesinde 16,60 – 16,87 – 17,25 ve 17,55 TL seviyeleri direnç olarak izlenebilir. Olası kâr satışlarında ise 16,26 ve 16,05 TL seviyeleri kısa vadeli destek konumundadır. Sözleşmede yükselişlerin devamlılığı açısından 16,25 ve 16,06 TL üzerindeki tutunmanın korunması önem taşırken, bu seviyeler altında kâr satışları hız kazanabilir. Bu durumda 15,73 – 15,58 – 15,25 ve 14,77 TL seviyeleri gündeme gelebilir.

## Dayanak Varlıkların Teknik Gösterge Görünümleri

## 20 Gün Ortalama/Fiyat Kesişmesi (YUKARI)

TLREF

## Güç Göstergeleri Olumlu

HEKTS  
SASA  
ODAS  
ENJSA  
KARSN

RSI ve Momentum göstergelerine göre olumlu olanlar

## 50 Gün Ortalama/Fiyat Kesişmesi (YUKARI)

TSKB

## MACD

TSKB	GÜÇLÜ AL
AKBNK	ZAYIF AL
GARAN	ZAYIF AL
XLBNK	ZAYIF AL
YKBNK	ZAYIF AL

## 20/50 Gün Ortalama Kesişmesi (YUKARI)

Bu şartları sağlayan dayanak varlık bulunmamaktadır.

## Para Girişi Olan Dayanak Varlıklar

	Kapanış	İşlem Hacmi (Mln TL)
XLBNK	3,721.87	24,222.92281
ODAS	12.32	5,986.61197
AKBNK	16.19	5,385.91512
YKBNK	10.79	5,383.32706
ISCTR	9.73	5,009.26514

## Yüksek Hacimliler

	İşlem Hacmi (Mln TL)
XU030	89,374.37
X10XB	47,407.13
XLBNK	24,222.92
THYAO	9,787.98
EREGL	8,842.72

## 20 Gün Ortalama/Fiyat Kesişmesi (AŞAĞI)

SOKM

## Güç Göstergeleri Zayıf

VESTL  
ULKER

RSI ve Momentum göstergelerine göre zayıf olanlar

## 50 Gün Ortalama/Fiyat Kesişmesi (AŞAĞI)

Bu şartları sağlayan dayanak varlık bulunmamaktadır.

## Göstergeleri Dipte Olanlar

VESTL  
ULKER  
BIMAS  
SOKM  
ISGYO

CCI, RSI, Stochastics, Williams' %R, MFI ve DX göstergelerinin ortalaması en düşük olanlar

## 20/50 Gün Ortalama Kesişmesi (AŞAĞI)

Bu şartları sağlayan dayanak varlık bulunmamaktadır.

## Para Çıkışı Olan Dayanak Varlıklar

	Kapanış	İşlem Hacmi (Mln TL)
PETKM	15.02	4,892.12
MGROS	138.00	491.03
CCOLA	174.50	132.30

## Dayanak Varlıkların Teknik Gösterge Konumları

Kod	5 Günlük H.O	10 Günlük H.O	20 Günlük H.O	50 Günlük H.O	RSI	StochS	MACD	CCI
AEFES	ALIM	ALIM	ALIM	ALIM	ALIM	SATIM	ALIM	SATIM
AKBNK	ALIM	ALIM	ALIM	ALIM	ALIM	SATIM	ALIM	ALIM
AKSEN	ALIM	ALIM	ALIM	ALIM	ALIM	SATIM	ALIM	ALIM
ALARK	ALIM	ALIM	ALIM	ALIM	SATIM	ALIM	ALIM	SATIM
ALKIM	ALIM	ALIM	ALIM	ALIM	SATIM	SATIM	SATIM	SATIM
ARCLK	ALIM	ALIM	ALIM	ALIM	ALIM	SATIM	ALIM	ALIM
ASELS	ALIM	ALIM	ALIM	ALIM	ALIM	ALIM	ALIM	SATIM
BIMAS	SATIM	SATIM	SATIM	ALIM	SATIM	ALIM	SATIM	SATIM
CCOLA	ALIM	ALIM	ALIM	ALIM	SATIM	ALIM	SATIM	ALIM
CNH/TRY	ALIM	ALIM	ALIM	ALIM	ALIM	SATIM	ALIM	ALIM
DOHOL	ALIM	ALIM	ALIM	ALIM	ALIM	SATIM	ALIM	SATIM
ECILC	SATIM	ALIM	ALIM	ALIM	SATIM	ALIM	ALIM	SATIM
EKGYO	ALIM	ALIM	ALIM	ALIM	ALIM	ALIM	ALIM	SATIM
ENJSA	ALIM	ALIM	ALIM	ALIM	ALIM	SATIM	ALIM	ALIM
EREGL	ALIM	ALIM	ALIM	ALIM	ALIM	SATIM	ALIM	SATIM
EUR/TRY	ALIM	ALIM	ALIM	ALIM	ALIM	SATIM	ALIM	SATIM
EUR/USD	ALIM	ALIM	ALIM	ALIM	ALIM	ALIM	ALIM	SATIM
FROTO	ALIM	ALIM	ALIM	ALIM	ALIM	SATIM	ALIM	ALIM
GARAN	ALIM	ALIM	ALIM	ALIM	ALIM	SATIM	ALIM	ALIM
GBP/USD	ALIM	ALIM	ALIM	ALIM	ALIM	ALIM	ALIM	SATIM
GUBRF	ALIM	ALIM	ALIM	ALIM	ALIM	SATIM	ALIM	SATIM
HALKB	ALIM	ALIM	ALIM	ALIM	ALIM	SATIM	ALIM	ALIM
HEKTS	ALIM	ALIM	ALIM	ALIM	ALIM	SATIM	ALIM	SATIM
ISCTR	ALIM	ALIM	ALIM	ALIM	ALIM	SATIM	SATIM	ALIM
ISFIN	ALIM	ALIM	ALIM	ALIM	ALIM	SATIM	ALIM	ALIM
ISGYO	SATIM	ALIM	ALIM	SATIM	ALIM	SATIM	ALIM	ALIM
KARSN	ALIM	ALIM	ALIM	ALIM	ALIM	SATIM	ALIM	ALIM
KCHOL	ALIM	ALIM	ALIM	ALIM	ALIM	ALIM	ALIM	SATIM
KOZAA	ALIM	ALIM	ALIM	ALIM	SATIM	ALIM	ALIM	SATIM
KOZAL	ALIM	ALIM	ALIM	ALIM	ALIM	ALIM	ALIM	SATIM
KRDMD	ALIM	ALIM	ALIM	ALIM	ALIM	SATIM	ALIM	ALIM
MGRS	SATIM	ALIM	ALIM	ALIM	SATIM	ALIM	ALIM	SATIM
ODAS	ALIM	ALIM	ALIM	ALIM	ALIM	SATIM	ALIM	SATIM
OYAKC	ALIM	ALIM	ALIM	ALIM	SATIM	SATIM	SATIM	SATIM
PETKM	ALIM	ALIM	ALIM	ALIM	ALIM	SATIM	ALIM	ALIM
PGSUS	ALIM	ALIM	ALIM	ALIM	SATIM	ALIM	ALIM	SATIM
RUB/TRY	ALIM	ALIM	ALIM	ALIM	SATIM	ALIM	ALIM	SATIM
SAHOL	ALIM	ALIM	ALIM	ALIM	ALIM	ALIM	ALIM	SATIM
SASA	ALIM	ALIM	ALIM	ALIM	ALIM	SATIM	ALIM	ALIM
SISE	ALIM	ALIM	ALIM	ALIM	ALIM	SATIM	ALIM	SATIM
SKBNK	ALIM	ALIM	ALIM	ALIM	ALIM	SATIM	ALIM	ALIM
SOKM	SATIM	SATIM	SATIM	ALIM	SATIM	ALIM	SATIM	SATIM
TAVHL	ALIM	ALIM	ALIM	ALIM	SATIM	ALIM	SATIM	ALIM
TCELL	ALIM	ALIM	ALIM	ALIM	SATIM	ALIM	ALIM	SATIM
THYAO	SATIM	ALIM	ALIM	ALIM	SATIM	ALIM	SATIM	SATIM
TKFEN	ALIM	ALIM	ALIM	ALIM	ALIM	SATIM	ALIM	SATIM
TOASO	ALIM	ALIM	ALIM	ALIM	ALIM	ALIM	ALIM	SATIM
TRGYO	ALIM	ALIM	ALIM	ALIM	ALIM	SATIM	ALIM	ALIM
TSKB	ALIM	ALIM	ALIM	ALIM	ALIM	SATIM	ALIM	ALIM
TTKOM	ALIM	ALIM	ALIM	ALIM	SATIM	ALIM	ALIM	SATIM
TUPRS	ALIM	ALIM	ALIM	ALIM	ALIM	ALIM	ALIM	SATIM
TURSG	ALIM	ALIM	ALIM	ALIM	SATIM	ALIM	ALIM	SATIM
ULKER	SATIM	SATIM	SATIM	ALIM	SATIM	SATIM	SATIM	SATIM
USD/TRY	ALIM	ALIM	ALIM	ALIM	ALIM	SATIM	SATIM	ALIM
VAKBN	ALIM	ALIM	ALIM	ALIM	ALIM	SATIM	ALIM	ALIM
VESTL	SATIM	SATIM	SATIM	ALIM	SATIM	ALIM	SATIM	ALIM
X10XB	ALIM	ALIM	ALIM	ALIM	ALIM	SATIM	ALIM	SATIM
XAU/TRY	ALIM	ALIM	ALIM	ALIM	ALIM	ALIM	ALIM	SATIM
XAU/USD	ALIM	ALIM	ALIM	ALIM	ALIM	ALIM	ALIM	SATIM
XLBNK	ALIM	ALIM	ALIM	ALIM	ALIM	SATIM	ALIM	ALIM
XU030	ALIM	ALIM	ALIM	ALIM	ALIM	SATIM	ALIM	ALIM
YKBNK	ALIM	ALIM	ALIM	ALIM	ALIM	SATIM	ALIM	ALIM

Kod	Destek 3	Destek 2	Destek 1	Kapanış	Pivot	Direnç 1	Direnç 2	Direnç 3
	<b>DESTEKLER</b>				<b>DİRENÇLER</b>			
F_AEFES1122	51.67	52.58	54.42	<b>56.25</b>	<b>55.33</b>	57.17	58.08	59.92
F_AEFES1222	53.68	54.34	55.66	<b>56.98</b>	<b>56.32</b>	57.64	58.30	59.62
F_AKBNK1122	14.41	14.83	15.66	<b>16.49</b>	<b>16.08</b>	16.91	17.33	18.16
F_AKBNK1222	14.77	15.19	16.01	<b>16.84</b>	<b>16.43</b>	17.25	17.67	18.49
F_AKSEN1122	46.49	47.52	49.31	<b>51.10</b>	<b>50.34</b>	52.13	53.16	54.95
F_AKSEN1222	48.13	48.94	50.54	<b>52.15</b>	<b>51.35</b>	52.95	53.76	55.36
F_ALARK1122	73.97	75.93	77.67	<b>79.41</b>	<b>79.63</b>	81.37	83.33	85.07
F_ALARK1222	76.18	78.06	79.91	<b>81.75</b>	<b>81.79</b>	83.64	85.52	87.37
F_ALKIM1122	39.18	40.08	40.81	<b>41.55</b>	<b>41.71</b>	42.44	43.34	44.07
F_ALKIM1222	40.89	41.65	42.04	<b>42.44</b>	<b>42.80</b>	43.19	43.95	44.34
F_ARCLK1122	78.92	80.46	82.91	<b>85.35</b>	<b>84.45</b>	86.90	88.44	90.89
F_ARCLK1222	80.79	82.36	84.85	<b>87.33</b>	<b>86.42</b>	88.91	90.48	92.97
F_ASELS1122	37.10	38.89	40.12	<b>41.34</b>	<b>41.91</b>	43.14	44.93	46.16
F_ASELS1222	38.20	39.95	41.11	<b>42.27</b>	<b>42.86</b>	44.02	45.77	46.93
F_BIMAS1122	128.99	131.39	133.17	<b>134.95</b>	<b>135.57</b>	137.35	139.75	141.53
F_BIMAS1222	131.30	133.50	135.10	<b>136.70</b>	<b>137.30</b>	138.90	141.10	142.70
F_CCOLA1122	166.32	170.54	174.13	<b>177.71</b>	<b>178.35</b>	181.94	186.16	189.75
F_CCOLA1222	171.69	175.74	179.08	<b>182.42</b>	<b>183.13</b>	186.47	190.52	193.86
F_CNHTRY1122	2.65	2.65	2.65	<b>2.65</b>	<b>2.65</b>	2.65	2.65	2.65
F_CNHTRY1222	2.65	2.65	2.65	<b>2.65</b>	<b>2.65</b>	2.65	2.65	2.65
F_DOHOL1122	5.88	6.14	6.42	<b>6.71</b>	<b>6.68</b>	6.96	7.22	7.50
F_DOHOL1222	6.05	6.29	6.53	<b>6.78</b>	<b>6.77</b>	7.01	7.25	7.49
F_ECILC1122	20.81	21.50	22.00	<b>22.51</b>	<b>22.69</b>	23.19	23.88	24.38
F_ECILC1222	21.48	22.12	22.60	<b>23.08</b>	<b>23.24</b>	23.72	24.36	24.84
F_EKGYO1122	5.35	5.44	5.54	<b>5.63</b>	<b>5.63</b>	5.73	5.82	5.92
F_EKGYO1222	5.50	5.58	5.68	<b>5.77</b>	<b>5.76</b>	5.86	5.94	6.04
F_ENJSA1122	24.38	25.30	26.49	<b>27.68</b>	<b>27.41</b>	28.60	29.52	30.71
F_ENJSA1222	25.53	26.40	27.31	<b>28.23</b>	<b>28.18</b>	29.09	29.96	30.87
F_EREGL1122	34.66	35.64	36.86	<b>38.08</b>	<b>37.84</b>	39.06	40.04	41.26
F_EREGL1222	35.53	36.52	37.66	<b>38.81</b>	<b>38.65</b>	39.79	40.78	41.92
F_EURTRY1122	19.01	19.15	19.31	<b>19.47</b>	<b>19.45</b>	19.61	19.75	19.91
F_EURTRY1222	19.34	19.49	19.67	<b>19.84</b>	<b>19.82</b>	20.00	20.15	20.33
F_EURUSD1122	1.02	1.03	1.03	<b>1.04</b>	<b>1.04</b>	1.05	1.06	1.06
F_EURUSD1222	1.02	1.03	1.04	<b>1.04</b>	<b>1.04</b>	1.05	1.06	1.06
F_FROTO1122	370.47	381.24	391.47	<b>401.71</b>	<b>402.24</b>	412.47	423.24	433.47
F_FROTO1222	380.95	391.83	400.54	<b>409.25</b>	<b>411.42</b>	420.13	431.01	439.72
F_GARAN1122	23.19	23.86	25.15	<b>26.45</b>	<b>25.82</b>	27.11	27.78	29.07
F_GARAN1222	23.85	24.48	25.74	<b>27.00</b>	<b>26.37</b>	27.63	28.26	29.52
F_GBPUSD1122	1.16	1.17	1.18	<b>1.19</b>	<b>1.19</b>	1.20	1.21	1.22
F_GBPUSD1222	1.16	1.17	1.18	<b>1.19</b>	<b>1.19</b>	1.20	1.21	1.22
F_GUBRF1122	154.03	160.73	166.10	<b>171.46</b>	<b>172.80</b>	178.17	184.87	190.24
F_GUBRF1222	159.28	165.61	170.44	<b>175.28</b>	<b>176.77</b>	181.60	187.93	192.76
F_HALKB1122	8.65	8.81	9.15	<b>9.48</b>	<b>9.31</b>	9.65	9.81	10.15
F_HALKB1222	8.71	8.92	9.30	<b>9.69</b>	<b>9.51</b>	9.89	10.10	10.48
F_HEKTS1122N1	41.31	42.38	44.52	<b>46.66</b>	<b>45.59</b>	47.73	48.80	50.94
F_HEKTS1222N1	41.55	42.78	45.24	<b>47.70</b>	<b>46.47</b>	48.93	50.16	52.62
F_ISCTR1122	8.67	8.92	9.38	<b>9.85</b>	<b>9.63</b>	10.09	10.34	10.80
F_ISCTR1222	8.94	9.16	9.61	<b>10.05</b>	<b>9.83</b>	10.28	10.50	10.95
F_ISFIN1122	8.28	8.68	9.47	<b>10.25</b>	<b>9.87</b>	10.66	11.06	11.85
F_ISFIN1222	8.49	8.93	9.63	<b>10.34</b>	<b>10.07</b>	10.77	11.21	11.91
F_ISGYO1122	7.57	7.77	7.98	<b>8.18</b>	<b>8.18</b>	8.39	8.59	8.80
F_ISGYO1222	7.77	7.98	8.18	<b>8.38</b>	<b>8.39</b>	8.59	8.80	9.00
F_KARSN1122	11.01	11.28	11.84	<b>12.39</b>	<b>12.11</b>	12.67	12.94	13.50
F_KARSN1222	11.28	11.56	12.10	<b>12.65</b>	<b>12.38</b>	12.92	13.20	13.74
F_KCHOL1122	60.74	61.74	63.22	<b>64.70</b>	<b>64.22</b>	65.70	66.70	68.18
F_KCHOL1222	62.32	63.29	64.77	<b>66.25</b>	<b>65.74</b>	67.22	68.19	69.67
F_KOZAA1122	34.29	35.41	36.45	<b>37.49</b>	<b>37.57</b>	38.61	39.73	40.77
F_KOZAA1222	35.38	36.46	37.40	<b>38.35</b>	<b>38.48</b>	39.42	40.50	41.44
F_KOZAL1122	220.05	227.37	236.26	<b>245.15</b>	<b>243.58</b>	252.47	259.79	268.68
F_KOZAL1222	225.55	233.04	241.25	<b>249.46</b>	<b>248.74</b>	256.95	264.44	272.65
F_KRDMD1122	12.00	12.22	12.54	<b>12.86</b>	<b>12.76</b>	13.08	13.30	13.62
F_KRDMD1222	12.29	12.50	12.81	<b>13.11</b>	<b>13.02</b>	13.33	13.54	13.85
F_MGROS1122	127.03	131.75	135.43	<b>139.10</b>	<b>140.15</b>	143.83	148.55	152.23
F_MGROS1222	131.90	136.20	139.60	<b>143.00</b>	<b>143.90</b>	147.30	151.60	155.00
F_ODAS1122	10.23	10.74	11.58	<b>12.42</b>	<b>12.09</b>	12.93	13.44	14.28
F_ODAS1222	10.53	11.04	11.88	<b>12.73</b>	<b>12.39</b>	13.23	13.74	14.58



Kod	Destek 3	Destek 2	Destek 1	Kapanış	Pivot	Direnç 1	Direnç 2	Direnç 3
<b>DESTEKLER</b>				<b>DİRENÇLER</b>				
F_OYAKC1122	16.27	16.78	17.49	<b>18.21</b>	<b>18.00</b>	18.71	19.22	19.93
F_OYAKC1222	16.96	17.35	17.95	<b>18.56</b>	<b>18.34</b>	18.94	19.33	19.93
F_PETKM1122	13.65	14.18	14.72	<b>15.26</b>	<b>15.25</b>	15.79	16.32	16.86
F_PETKM1222	14.08	14.57	15.10	<b>15.62</b>	<b>15.59</b>	16.12	16.61	17.14
F_PGSUS1122	365.25	373.00	378.99	<b>384.99</b>	<b>386.74</b>	392.73	400.48	406.47
F_PGSUS1222	375.21	382.94	387.68	<b>392.43</b>	<b>395.41</b>	400.15	407.88	412.62
F_RUBTRY1122	0.31	0.31	0.31	<b>0.31</b>	<b>0.31</b>	0.31	0.31	0.31
F_RUBTRY1222	0.27	0.27	0.27	<b>0.27</b>	<b>0.27</b>	0.27	0.27	0.27
F_SAHOL1122	35.53	36.03	36.84	<b>37.65</b>	<b>37.34</b>	38.15	38.65	39.46
F_SAHOL1222	36.53	36.96	37.73	<b>38.49</b>	<b>38.16</b>	38.93	39.36	40.13
F_SASA1122	143.80	148.93	159.19	<b>169.45</b>	<b>164.32</b>	174.58	179.71	189.97
F_SASA1222	146.68	151.91	162.39	<b>172.86</b>	<b>167.62</b>	178.10	183.33	193.81
F_SISE1122	34.05	34.86	35.62	<b>36.38</b>	<b>36.43</b>	37.19	38.00	38.76
F_SISE1222	35.04	35.77	36.49	<b>37.21</b>	<b>37.22</b>	37.94	38.67	39.39
F_SKBNK1122	2.11	2.17	2.28	<b>2.39</b>	<b>2.34</b>	2.45	2.51	2.62
F_SKBNK1222	2.17	2.23	2.34	<b>2.45</b>	<b>2.40</b>	2.51	2.57	2.68
F_SOKM1122	21.54	22.49	23.02	<b>23.54</b>	<b>23.97</b>	24.50	25.45	25.98
F_SOKM1222	22.53	23.32	23.74	<b>24.17</b>	<b>24.53</b>	24.95	25.74	26.16
F_TAVHL1122	77.47	78.92	79.99	<b>81.06</b>	<b>81.44</b>	82.51	83.96	85.03
F_TAVHL1222	79.17	80.62	81.59	<b>82.55</b>	<b>83.04</b>	84.01	85.46	86.43
F_TCELL1122	28.96	30.29	31.28	<b>32.26</b>	<b>32.61</b>	33.60	34.93	35.92
F_TCELL1222	29.73	31.06	32.03	<b>33.00</b>	<b>33.36</b>	34.33	35.66	36.63
F_THYAO1122	100.24	103.81	106.98	<b>110.15</b>	<b>110.55</b>	113.72	117.29	120.46
F_THYAO1222	105.37	108.32	110.52	<b>112.71</b>	<b>113.47</b>	115.67	118.62	120.82
F_TKFEN1122	35.35	35.93	36.72	<b>37.51</b>	<b>37.30</b>	38.09	38.67	39.46
F_TKFEN1222	36.56	37.05	37.65	<b>38.26</b>	<b>38.14</b>	38.74	39.23	39.83
F_TOASO1122	110.22	112.33	115.04	<b>117.74</b>	<b>117.15</b>	119.86	121.97	124.68
F_TOASO1222	113.11	115.23	117.61	<b>120.00</b>	<b>119.73</b>	122.11	124.23	126.61
F_TRGYO1122	12.69	13.23	13.67	<b>14.11</b>	<b>14.21</b>	14.65	15.19	15.63
F_TRGYO1222	13.27	13.75	14.01	<b>14.27</b>	<b>14.49</b>	14.75	15.23	15.49
F_TSKB1122	2.91	3.00	3.16	<b>3.31</b>	<b>3.25</b>	3.41	3.50	3.66
F_TSKB1222	3.04	3.11	3.25	<b>3.38</b>	<b>3.32</b>	3.46	3.53	3.67
F_TTKOM1122	11.78	13.12	13.89	<b>14.67</b>	<b>15.23</b>	16.00	17.34	18.11
F_TTKOM1222	13.66	14.25	14.61	<b>14.97</b>	<b>15.20</b>	15.56	16.15	16.51
F_TUPRS1122	423.73	429.37	435.83	<b>442.30</b>	<b>441.47</b>	447.93	453.57	460.03
F_TUPRS1222	434.89	440.31	446.05	<b>451.78</b>	<b>451.47</b>	457.21	462.63	468.37
F_TURSG1122	8.71	8.92	9.09	<b>9.26</b>	<b>9.30</b>	9.47	9.68	9.85
F_TURSG1222	9.23	9.32	9.43	<b>9.55</b>	<b>9.52</b>	9.63	9.72	9.83
F_ULKER1122	22.95	23.51	23.90	<b>24.28</b>	<b>24.46</b>	24.85	25.41	25.80
F_ULKER1222	23.61	24.23	24.55	<b>24.86</b>	<b>25.17</b>	25.49	26.11	26.43
F_USDTRY1122	18.61	18.63	18.66	<b>18.69</b>	<b>18.67</b>	18.71	18.72	18.76
F_USDTRY1222	18.92	18.95	18.98	<b>19.02</b>	<b>19.01</b>	19.04	19.07	19.10
F_VAKBN1122	8.81	8.95	9.25	<b>9.54</b>	<b>9.39</b>	9.69	9.83	10.13
F_VAKBN1222	9.01	9.16	9.43	<b>9.70</b>	<b>9.58</b>	9.85	10.00	10.27
F_VESTL1122	40.77	41.74	42.55	<b>43.37</b>	<b>43.52</b>	44.33	45.30	46.11
F_VESTL1222	41.70	42.70	43.43	<b>44.15</b>	<b>44.43</b>	45.16	46.16	46.89
F_X10XB0223	6,740.42	6,788.83	6,881.17	<b>6,973.50</b>	<b>6,929.58</b>	7,021.92	7,070.33	7,162.67
F_X10XB1222	6,453.33	6,506.92	6,610.33	<b>6,713.75</b>	<b>6,663.92</b>	6,767.33	6,820.92	6,924.33
F_XAUTRYM0223	1,130.19	1,137.12	1,142.44	<b>1,147.75</b>	<b>1,149.37</b>	1,154.69	1,161.62	1,166.94
F_XAUTRYM1222	1,077.02	1,083.69	1,089.56	<b>1,095.43</b>	<b>1,096.23</b>	1,102.10	1,108.77	1,114.64
F_XAUUSD0223	1,782.67	1,791.33	1,800.52	<b>1,809.70</b>	<b>1,809.18</b>	1,818.37	1,827.03	1,836.22
F_XAUUSD1222	1,761.58	1,770.87	1,780.43	<b>1,790.00</b>	<b>1,789.72</b>	1,799.28	1,808.57	1,818.13
F_XLBNK0223	3,581.83	3,704.17	3,880.08	<b>4,056.00</b>	<b>4,002.42</b>	4,178.33	4,300.67	4,476.58
F_XLBNK1222	3,310.58	3,444.42	3,672.08	<b>3,899.75</b>	<b>3,805.92</b>	4,033.58	4,167.42	4,395.08
F_XU0300223	5,151.50	5,220.75	5,333.50	<b>5,446.25</b>	<b>5,402.75</b>	5,515.50	5,584.75	5,697.50
F_XU0301222	4,932.58	5,000.67	5,107.83	<b>5,215.00</b>	<b>5,175.92</b>	5,283.08	5,351.17	5,458.33
F_YKBNK1122	8.90	9.31	10.11	<b>10.92</b>	<b>10.52</b>	11.32	11.73	12.53
F_YKBNK1222	9.12	9.53	10.34	<b>11.15</b>	<b>10.75</b>	11.56	11.97	12.78





Sözleşme Kodu	Vade Ayı	Uzlaşma Fiyatı	Önceki Uzlaşma Fiyatı	Değişim	Değişim Puanı	Gün İçi Yüksek	Gün İçi Düşük	İşlem Miktarı	İşlem Hacim	Açık Pozisyon	Açık Pozisyon Değişimi	Vadeye Kalan Gün Sayısı	Takasbank Başlangıç Teminatları
<b>PAY VADELİ</b>													
F_ISGYO1122	30.11.2022	8.150	8.220	-0.85 %	-0.07	8.390	7.980	23,681	19,265,202	53,624	1,746	15	135
F_ISGYO1222	30.12.2022	8.350	8.420	-0.83 %	-0.07	8.600	8.190	2,068	1,729,915	5,240	486	45	135
F_KARSN1122	30.11.2022	12.390	11.270	9.94 %	1.12	12.390	11.560	158,566	193,315,380	134,407	-24,239	15	165
F_KARSN1222	30.12.2022	12.640	11.500	9.91 %	1.14	12.650	11.830	7,825	9,622,956	6,150	907	45	165
F_KCHOL1122	30.11.2022	64.660	63.720	1.48 %	0.94	65.220	62.740	74,452	478,434,654	152,518	-8,910	15	905
F_KCHOL1222	30.12.2022	66.170	65.170	1.53 %	1.00	66.710	64.260	14,273	94,029,758	14,188	2,652	45	905
F_KOZAA1122	30.11.2022	37.440	38.330	-2.32 %	-0.89	38.690	36.530	48,579	182,667,478	45,192	-651	15	595
F_KOZAA1222	30.12.2022	38.220	39.200	-2.50 %	-0.98	39.550	37.530	4,183	16,076,268	4,823	978	45	595
F_KOZAL1122	30.11.2022	243.740	242.800	0.39 %	0.94	250.900	234.690	15,626	378,598,508	15,632	-2,171	15	3,730
F_KOZAL1222	30.12.2022	248.290	248.770	-0.19 %	-0.48	256.230	240.530	1,899	47,150,809	2,878	389	45	3,730
F_KRDMD1122	30.11.2022	12.830	12.720	0.86 %	0.11	12.980	12.440	395,706	504,961,415	230,534	27,791	15	235
F_KRDMD1222	30.12.2022	13.080	12.960	0.93 %	0.12	13.240	12.720	7,066	9,204,379	27,059	-277	45	235
F_MGROS1122	30.11.2022	139.280	143.230	-2.76 %	-3.95	144.880	136.480	6,119	85,458,737	11,399	510	15	2,370
F_MGROS1222	30.12.2022	142.710	146.370	-2.50 %	-3.66	148.200	140.500	579	8,283,968	853	132	45	2,370
F_ODAS1122	30.11.2022	12.410	12.070	2.82 %	0.34	12.600	11.250	1,498,964	1,814,018,535	632,492	-22,152	15	145
F_ODAS1222	30.12.2022	12.720	12.350	3.00 %	0.37	12.890	11.540	82,884	102,304,821	113,879	25,870	45	145
F_OYAKC1122	30.11.2022	18.050	17.950	0.56 %	0.10	18.500	17.280	41,161	73,314,755	147,651	10,329	15	285
F_OYAKC1222	30.12.2022	18.430	18.290	0.77 %	0.14	18.720	17.730	1,749	3,199,253	3,069	657	45	285
F_PETKM1122	30.11.2022	15.240	15.420	-1.17 %	-0.18	15.780	14.710	653,277	995,003,818	428,704	37,752	15	250
F_PETKM1222	30.12.2022	15.550	15.760	-1.33 %	-0.21	16.090	15.070	32,772	51,028,909	44,448	2,594	45	250
F_PGSUS1122	30.11.2022	384.050	379.740	1.13 %	4.31	394.480	380.740	6,684	259,098,051	8,154	668	15	6,005
F_PGSUS1222	30.12.2022	391.750	388.220	0.91 %	3.53	403.130	390.660	592	23,465,064	539	53	45	6,005
F_SAHOL1122	30.11.2022	37.630	37.110	1.40 %	0.52	37.840	36.530	115,860	432,246,203	216,225	-2,356	15	605
F_SAHOL1222	30.12.2022	38.490	37.950	1.42 %	0.54	38.600	37.400	16,535	62,994,666	27,584	2,962	45	605
F_SASA1122	30.11.2022	169.450	154.050	10.00 %	15.40	169.450	154.060	43,992	721,420,204	19,665	1,562	15	2,340
F_SASA1222	30.12.2022	172.860	157.150	10.00 %	15.71	172.860	157.150	6,974	116,155,396	5,445	1,362	45	2,340
F_SISE1122	30.11.2022	36.320	36.340	-0.06 %	-0.02	37.240	35.670	204,087	742,045,720	180,542	18,260	15	555
F_SISE1222	30.12.2022	37.100	37.130	-0.08 %	-0.03	37.950	36.500	20,351	75,642,600	15,741	3,507	45	555
F_SKBK1122	30.11.2022	2.370	2.350	0.85 %	0.02	2.400	2.230	479,874	111,687,241	995,787	-191,910	15	30
F_SKBK1222	30.12.2022	2.430	2.410	0.83 %	0.02	2.460	2.290	8,666	2,074,441	19,061	6,107	45	30
F_SOKM1122	30.11.2022	23.510	24.560	-4.28 %	-1.05	24.930	23.450	17,294	41,242,692	74,279	-732	15	445
F_SOKM1222	30.12.2022	24.130	25.120	-3.94 %	-0.99	25.310	24.100	896	2,180,377	1,650	515	45	445
F_TAVHL1122	30.11.2022	81.000	80.850	0.19 %	0.15	82.890	80.370	17,859	145,987,782	39,897	5,127	15	1,440
F_TAVHL1222	30.12.2022	82.730	82.320	0.50 %	0.41	84.500	82.080	1,043	8,709,059	2,521	296	45	1,440
F_TCELL1122	30.11.2022	32.150	33.390	-3.71 %	-1.24	33.950	31.630	183,524	600,100,988	125,358	-14,336	15	385
F_TCELL1222	30.12.2022	32.860	34.110	-3.66 %	-1.25	34.690	32.390	14,945	49,921,460	12,014	2,711	45	385
F_THYAO1122	30.11.2022	110.150	111.020	-0.78 %	-0.87	114.120	107.380	112,632	1,254,874,553	175,175	2,236	15	1,840
F_THYAO1222	30.12.2022	112.590	113.480	-0.78 %	-0.89	116.430	111.280	8,933	101,644,147	13,999	1,849	45	1,840
F_TKFEN1122	30.11.2022	37.390	37.010	1.03 %	0.38	37.880	36.510	66,975	249,352,553	195,742	17,941	15	500
F_TKFEN1222	30.12.2022	38.080	37.830	0.66 %	0.25	38.620	37.530	1,236	4,707,897	4,333	11	45	500
F_TOASO1122	30.11.2022	117.180	116.420	0.65 %	0.76	119.270	114.450	20,137	234,255,173	47,915	894	15	1,770
F_TOASO1222	30.12.2022	119.010	118.930	0.07 %	0.08	121.840	117.340	1,648	19,639,587	2,332	323	45	1,770
F_TRGYO1122	30.11.2022	14.030	14.460	-2.97 %	-0.43	14.750	13.770	9,487	13,465,634	21,428	-924	15	205
F_TRGYO1222	30.12.2022	14.340	14.710	-2.52 %	-0.37	14.970	14.230	700	1,019,485	4,127	158	45	205
F_TSKB1122	30.11.2022	3.310	3.230	2.48 %	0.08	3.350	3.100	481,519	155,991,938	386,984	113,399	15	50
F_TSKB1222	30.12.2022	3.390	3.300	2.73 %	0.09	3.400	3.190	17,974	5,964,350	18,104	4,587	45	50
F_TTKOM1122	30.11.2022	14.640	15.080	-2.92 %	-0.44	16.560	14.450	113,988	168,865,973	114,259	-1,746	15	230
F_TTKOM1222	30.12.2022	14.970	15.400	-2.79 %	-0.43	15.790	14.840	2,979	4,522,894	5,400	220	45	230
F_TUPRS1122	30.11.2022	441.550	434.540	1.61 %	7.01	447.100	435.000	13,423	593,298,515	21,129	-742	15	6,825
F_TUPRS1222	30.12.2022	451.760	444.220	1.70 %	7.54	456.900	445.740	1,136	51,385,232	2,065	327	45	6,825
F_TURSG1122	30.11.2022	9.270	9.350	-0.86 %	-0.08	9.510	9.130	15,911	14,816,280	22,456	-4,165	15	135
F_TURSG1222	30.12.2022	9.500	9.550	-0.52 %	-0.05	9.600	9.400	39	37,023	1,013	-12	45	135
F_ULKER1122	30.11.2022	24.280	24.680	-1.62 %	-0.40	25.030	24.080	12,070	29,522,887	143,201	-421	15	410
F_ULKER1222	30.12.2022	24.880	25.310	-1.70 %	-0.43	25.800	24.860	472	1,185,691	2,994	318	45	410
F_VAKBN1122	30.11.2022	9.480	9.230	2.71 %	0.25	9.540	9.100	375,729	350,261,072	483,554	42,937	15	120
F_VAKBN1222	30.12.2022	9.690	9.440	2.65 %	0.25	9.730	9.310	9,948	9,504,241	34,726	3,258	45	120
F_VESTL1122	30.11.2022	43.170	43.600	-0.99 %	-0.43	44.480	42.700	39,882	173,036,994	31,400	-10,441	15	820
F_VESTL1222	30.12.2022	44.120	44.660	-1.21 %	-0.54	45.440	43.710	1,951	8,699,048	2,837	454	45	820
F_YKBK1122	30.11.2022	10.910	9.930	9.87 %	0.98	10.920	9.710	1,530,936	1,561,866,635	1,373,640	13,856	15	135
F_YKBK1222	30.12.2022	11.150	10.150	9.85 %	1.00	11.160	9.940	38,597	40,078,867	53,662	7,718	45	135

**Gedik Yatırım Menkul Değerler A.Ş. - Yatırım Danışmanlığı Birimi**

**Ünvan :** Gedik Yatırım Menkul Değerler A.Ş.

**Adres :** Altayçeşme Mah. Çamlı Sok. Ofis Park Maltepe No:21/4 Kat:10-11-12 Maltepe/İstanbul

**Tel :** (0216) 453 0053

**E-Posta :** vadeli@gedik.com

**\*Gedik Yatırım VİOP Bülteni, Genel Yatırım Tavsiyesi Kapsamında Yatırım Danışmanlığı Birimi Tarafından Hazırlanmaktadır.**

**YASAL UYARI**

Burada yer alan bilgiler Gedik Yatırım tarafından bilgilendirme amacıyla hazırlanmıştır. Yatırım sinyal, bilgi, yorum ve tavsiyeleri yatırım danışmanlığı kapsamında değildir. Yatırım danışmanlığı hizmeti; aracı kurumlar, portföy yönetim şirketleri, mevduat kabul etmeyen bankalar ile müşteri arasında imzalanacak yatırım danışmanlığı sözleşmesi çerçevesinde sunulmaktadır. Burada yer alan sinyal, yorum ve tavsiyeler, herhangi bir yatırım aracının alım satım önerisi ya da getiri vaadi olarak yorumlanmamalıdır. Bu görüşler mali durumunuz ile risk ve getiri tercihlerinize uygun olmayabilir ve sadece burada yer alan bilgilere ve sinyallere dayanarak yatırım kararı verilmesi beklentilerinize uygun sonuçlar doğurmayabilir. Burada yer alan sinyaller, fiyatlar, veriler ve bilgilerin tam ve doğru olduğu garanti edilemez; içerik, haber verilmeksizin değiştirilebilir. Tüm sinyal ve veriler, Gedik Yatırım tarafından güvenilir olduğuna inanılan kaynaklardan alınmıştır. Bu sinyal ve kaynakların kullanılması nedeni ile ortaya çıkabilecek hatalardan ve zararlardan Gedik Yatırım sorumlu değildir.

**Genel Müdürlük**

Altayçeşme Mah. Çamlı Sok. Ofis Park Maltepe No:21/4 Kat:10-11-12 Maltepe/İstanbul/Türkiye  
Tel: (0216) 453 00 00 (pbx) Faks: (0216) 377 11 36

**Alanya**

Şekerhane Mah. 1100 Sok. No: 9 / 206 Alanya / ANTALYA Tel: (0242) 519 23 17 (pbx)  
Faks: (0242) 513 93 81

**Adana-Seyhan**

Çınarlı Mah. Ziyapaşa Bulvarı No: 78 Güneş Ziyapaşa İş Merkezi Kat :5 No :504  
Seyhan/ADANA Tel: (0322) 355 03 50 (pbx) Faks: (0322) 290 35 18

**Ankara - Çankaya**

Simon Bolivar Cad. No: 8/6 Çankaya/ANKARA Tel: (0312) 438 27 00 (pbx) Faks: (0312)  
438 27 47

**Ankara - Kızılay**

Mustafa Kemal Mah. 2157 Sk. Dış Kapı No : 2 İç Kapı No : 11 Çankaya/ ANKARA Tel: (0312)  
232 09 49 (pbx) Faks: (0312) 232 09 49

**Antalya**

Tahıl Pazarı Mah.404 Sok. Hafız Ahmet Bedestenli No: 5/29-30 ANTALYA Tel: (0242) 248  
35 20 (pbx) Faks: (0242) 244 29 10

**Aydın**

Hasanefendi-Ramazan Paşa Mah. İstiklal Cad. Dış Kapı No : 23 İç Kapı No : 1 Efeler/AYDIN Tel:  
(0256) 999 17 87 (pbx) Faks:

**Aydın - Kuşadası**

Türkmen mah. Atatürk Bulvarı Belvü Sitesi C Blok Kat 2 Daire 3 Kuşadası /AYDIN Tel:  
(0256) 618 44 77 (pbx) Faks: (0256) 618 44 91

**Aydın - Nazilli**

Altıntaş Mah. İstasyon Bulvarı No:19 Kat:4 Daire:12 Nazilli / AYDIN Tel: (0256) 314 15 98 (pbx)  
Faks: (0256) 315 88 52

**Bağdat Caddesi Private**

Caddebostan Mah. Kantarcı Rıza Sk. Dış Kapı No:1 K:4 İç Kapı No:8 Kadıköy /  
İSTANBUL Tel: (0216) 453 01 93 (pbx) Faks: (0216) 411 23 54

**Balıkesir**

Eski Kuyumcular Mah. Anafartalar Cad. Acarlar İş Merkezi Dış Kapı No : 23 İç Kapı No : 1  
Karesi - BALIKESİR Tel: (0266) 999 12 40 (pbx) Faks:

**Bandırma**

Dere Mah. Ordu Cad. Kapı No:3 İç Kapı No:2 Bandırma/ BALIKESİR Tel: (0226) 999 10  
75 (pbx) Faks:

**Bodrum**

Çırkan Mah. Atatürk Bul. No: 16 C - İç Kapı Muğla/ BODRUM Tel: (0252) 316 32 70 (pbx) Faks:  
(0252) 316 92 70

**Bursa**

Fethiye Mah. Sanayi Cad., Corner Plus İş Merkezi No:263 Kat:2 D:22/26 Nilüfer/BURSA  
Tel: (0224) 220 51 50 (pbx) Faks: (0224) 220 50 99

**Bursa - Nilüfer**

Oduluk Mah. Liman Cad. No:7 Nilüfer / BURSA Tel: (0224) 275 35 50 (pbx) Faks: (0224) 451  
79 66

**Çanakkale**

Kemalpaşa Mah. Şair Ece Ayhan Meydanı Dış Kapı No: 22 Kat: 2 İç Kapı No:2 Merkez /  
ÇANAKKALE Tel: (0286) 999 17 02 (pbx) Faks:

**Çorlu**

Zafer Mah. Cumhuriyet Bulvarı Dış Kapı No:9T1 İç Kapı No:114 Çorlu TEKİRDAĞ Tel: (0282)  
888 96 20 (pbx) Faks:

**Çorum - Merkez**

Yavruturna Mah. 1. Maliye Sok. No: 1 Kat: 4 D: 22 Çorum Tel: (0364) 211 11 45 (pbx)  
Faks: (0364) 201 05 63

**Denizli - Merkez**

Saraylar Mah. İkinci Ticari Yol Sok. No: 32 Kat: 4 DENİZLİ Tel: (0258) 263 80 15 (pbx) Faks:  
(0258) 241 91 01

**Edirne - Merkez**

Sabuni Mah. Banka Aralığı Sok. Kardeşler İş Merkezi No:10/19 Merkez/EDİRNE Tel:  
(0284) 212 25 30 (pbx) Faks: (0284) 213 37 78

**Elazığ - Merkez**

Yeni Mah. Gazi Cd. No: 28/3 ELAZIĞ Tel: (0424) 233 28 01 (pbx) Faks: (0424) 233 27 35

**Eskişehir - Merkez**

Akarbaşı Mah. Atatürk Bulvarı No : 77 A Odunpazarı / ESKİŞEHİR Tel: (0222) 230 09 08  
(pbx) Faks: (0222) 220 37 02

**Etiler Private**

Etiler Mah. Yıldız Çiçeği Sok. No:11 Beşiktaş/İstanbul Tel: (0212) 999 50 11 (pbx) Faks:

**İstanbul - Ataşehir**

Barbaros Mah. İhlamur Bulvarı Sarkaç Sok. Ağaaoğlu My Prestige No:1 D: 12-13  
Ataşehir/İSTANBUL Tel: (0216) 560 37 00 (pbx) Faks: (0216) 688 67 86

**İstanbul - Bakırköy**

Cevizlik Mah. Muhasebeci Sok. Neşe Han No: 1 Kat:3 Bakırköy/İSTANBUL Tel: (0212) 660 85  
25 (pbx) Faks: (0212) 570 03 03

**İstanbul - Kapalıçarşı**

Kürkçüler Sk. No: 25 Eminönü/Kapalıçarşı/İSTANBUL Tel: (0212) 513 40 01 (pbx) Faks:  
(0212) 527 16 86

**İstanbul - Maltepe**

Bağlarbaşı Mah. Bağdat Caddesi. Gedik İş Merkezi A Blok No: 414 Kat: 2 Daire: 22 İSTANBUL  
Tel: (0216) 399 00 42 (pbx) Faks: (0216) 399 18 17

**İstanbul - Tophane**

Necatibey Cad. Alipaşa Degirmen Sok. No: 24 34425 Tophane/Karaköy/ İSTANBUL Tel:  
(0212) 251 60 06 (pbx) Faks: (0212) 293 49 03

**İstanbul - Ümraniye**

İnkılap Mah. Küçüksu Cad. Çeşminaz Sok. NO:2/7 Kat:3 Ümraniye Tel: (0216) 461 33 90 (pbx)  
Faks: (0216) 328 10 32

**İzmir - Alsancak**

Cumhuriyet Bulvarı Arpacioğlu Apt. No:139 Kat:3 Alsancak İZMİR Tel: (0232) 465 10 20  
(pbx) Faks: (0232) 464 66 22

**Karabük - Merkez**

Bayır Mah. Menderes Cad. Çebioğlu Twin Towers B Blok Dış Kapı No :2 İç Kapı No : 107  
Merkez / Karabük Tel: (0370) 502 15 90 (pbx) Faks: (0370) 502 15 93

**Kayseri**

Hunat MAH. Postalar Geçidi Sok. No:1 / 206 Tel: (0352) 221 36 29 (pbx) Faks: (0352)  
221 48 27

**Kocaeli - Gebze**

Hacı Halil Mah. Hükümet Cad. No: 95 Gebze/KOCAELİ Tel: (0262) 642 34 00 (pbx) Faks: (0262)  
641 82 01

**Konya - Selçuklu**

Beyazıt Mahallesi, Hüsnü Aşk Sok. Bezirci İş Merkezi Kat:4 D:403 Selçuklu / KONYA Tel:  
(0332) 238 59 60 (pbx) Faks: (0332) 238 59 75

**Malatya - Battalgazi**

Büyük Hüseyin Bey Mah. Atatürk Cad. Anadolu İş Merkezi K: 3 No: 23 D: 9-10-11 Battalgazi /  
MALATYA Tel: (0422) 325 62 67 (pbx) Faks: (0422) 322 23 72

**Manisa - Merkez**

Anafartalar Mah. Mustafa Kemal Paşa Cad. Kamil Menteş Apt. No: 34/1 MANİSA Tel:  
(0236) 239 42 98 (pbx) Faks: (0236) 239 43 02

**Mersin - Akdeniz**

Mahmudiye Mah. Atatürk Cad. Adil Kanun İş Hanı Kat: 2 Akdeniz / MERSİN Tel: (0324) 238 18  
18 (pbx) Faks: (0324) 231 22 52

**Muğla - Fethiye**

Babataşı Mah. 774. Sok. No.2 Fethiye / Muğla Tel: (0252) 612 07 60 (pbx) Faks: (0252)  
612 36 46

**Sakarya - Adapazarı**

Tiğçılar Mah. Yenicami Sok. Dış Kapı No:5 İç Kapı No: 201 Adapazarı- Sakarya Tel: (0264) 279  
83 89 (pbx) Faks: (0264) 281 03 88

**Samsun - İlkadım**

Kale Mah. Kaptanağa Sok. No: 18/41 Mecit Turan İş Merkezi İlkadım- Samsun Tel:  
(0362) 431 63 43 (pbx) Faks: (0362) 431 33 89

**Trabzon - Ortahisar**

Kemerkaya Mah. K.Maraş Cad. Ticaret Mektep Sk. Ustaömeroğlu İş Merkezi No: 9/9  
Ortahisar/TRABZON Tel: (0462) 326 09 97 (pbx) Faks: (0462) 326 38 67

**Uşak - Merkez**

İsmetpaşa Cad. No: 63 K: 2 Mavi Plaza UŞAK Tel: (0276) 227 27 44 (pbx) Faks: (0276)  
227 27 37

**Zonguldak - Ereğli**

Müftü Mahallesi Süheyla Erel Sokak. No:2/1 Ay City İş Merkezi 7. Kat Ofis No:85 Karadeniz  
Ereğli / ZONGULDAK Tel: (0372) 329 10 00 (pbx) Faks: (0372) 316 66 30