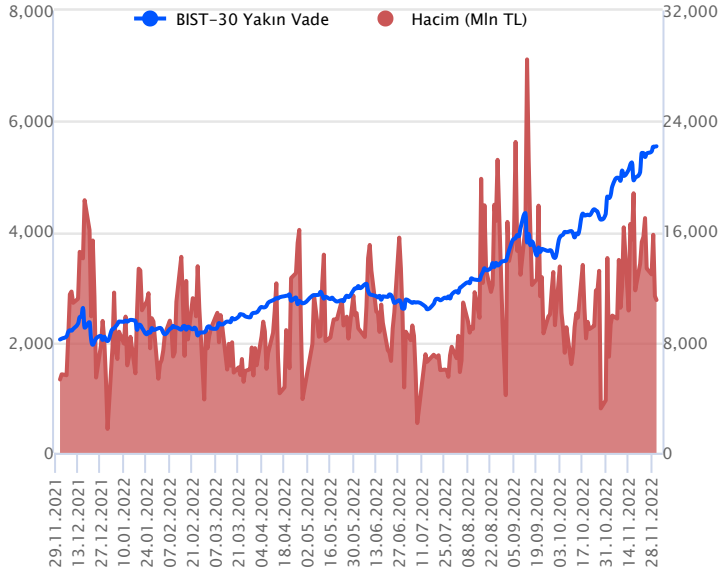


| Sözleşme Kodu             | Vade Ayı   | Uzlaşma Fiyatı | Önceki Uzlaşma Fiyatı | Değişim | Değişim Puan | Gün İçi Yüksek | Gün İçi Düşük | İşlem Miktarı | İşlem Hacim       | Açık Pozisyon | Açık Pozisyon Değişimi | Vadeye Kalan Gün Sayısı | Takasbank Başlangıç Teminatları |
|---------------------------|------------|----------------|-----------------------|---------|--------------|----------------|---------------|---------------|-------------------|---------------|------------------------|-------------------------|---------------------------------|
| <b>ENDEKS KONTRATLARI</b> |            |                |                       |         |              |                |               |               |                   |               |                        |                         |                                 |
| F_XU0300223               | 28.02.2023 | 5,782.75       | 5,730.50              | 0.91 %  | 52.25        | 5,838.00       | 5,720.00      | 1,119.00      | 64,846,327.50     | 1,673.00      | 12.00                  | 89                      | 6,220                           |
| F_XU0301222               | 30.12.2022 | 5,546.75       | 5,490.00              | 1.03 %  | 56.75        | 5,608.00       | 5,481.75      | 198,915.00    | 11,055,245,907.50 | 324,454.00    | 7,227.00               | 29                      | 6,220                           |

### BIST 30 Yakın Vadeli Kontratı



Aralık vadeli endeks sözleşmesi dün 5.481,75 ile 5.608,00 seviyeleri arasında dalgalanarak günü %1,03'lük yükselişle 5.546,75 uzlaşma fiyatından tamamladı. Akşam seansı kapanışı ise uzlaşma fiyatına paralel 5.545,00 seviyesinden gerçekleşti. Dün pozitif seyirlerle güne başlayan sözleşmede öğleden sonra satış baskısı artsa da tekrardan gelen alımlar ile gün sonunda dengelenme görüldü. Bu sabaha baktığımızda ABD vadeli hafif satıcı seyirler izliyor. Avrupa endeksleri hafif satıcı açılışlara işaret ediyor. Asya piyasalarında ise negatif seyirler hakim. Bu görünüm ile birlikte sözleşmenin güne yataya yakın bir başlangıç yapabileceğini değerlendiriyoruz.

Sözleşmede yükseliş trendi devam etmekle birlikte indikatörlerle yorulma emareleri ve negatif uyumsuzluklar görülüyor. Bu bağlamda yükseliş trendi bozulmadıkça düşüşleri düzeltme hareketi olarak izleyeceğiz. Teknik görünümde 5.530 altındaki kalıcı hareketlerde 5.480 – 5.430 – 5.310 – 5.246 ve 5.167 seviyelerini destek olarak takip edeceğiz. Yukarıda ise 5.530 üstünde kalındıkça 5.608 ve Eylül ayı sonu itibarıyla başlayan yükseliş kanalının üst bandı olan 5.771 seviyesini direnç olarak izleyeceğiz.

#### Endeks - 30 Yakın Vade Aracı Kurum Dağılımı Günlük Değişim

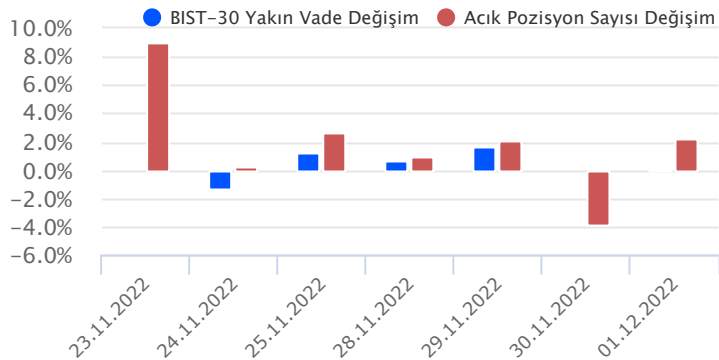
| Long             |         |         | Short              |         |         |
|------------------|---------|---------|--------------------|---------|---------|
| Kurum            | Net Lot | Pay (%) | Kurum              | Net Lot | Pay (%) |
| Bank of America  | 6.229   | 37      | Ak Yatırım         | 3.265   | 19      |
| İş Yatırım       | 6.167   | 37      | QNB Finans Yatırım | 3.239   | 19      |
| Tacirler Yatırım | 2.045   | 12      | Yatırım Finans     | 1.435   | 9       |
| Garanti BBVa     | 948     | 6       | HSBC Yatırım       | 1.296   | 8       |
| GCM Yatırım      | 504     | 3       | Teb Yatırım        | 1.144   | 7       |
| Diğer            | 988     | 6       | Diğer              | 6.052   | 39      |

İlk 5 Kurum Alım Ağırlıklı

#### Endeks - 30 Yakın Vade Aracı Kurum Dağılımı Tüm Vade

| Long               |         |         | Short            |         |         |
|--------------------|---------|---------|------------------|---------|---------|
| Kurum              | Net Lot | Pay (%) | Kurum            | Net Lot | Pay (%) |
| Teb Yatırım        | 110.980 | 63      | Bank of America  | 43.027  | 24      |
| Yapı Kredi Yatırım | 23.892  | 14      | Tacirler Yatırım | 28.081  | 16      |
| İş Yatırım         | 18.640  | 11      | HSBC Yatırım     | 22.097  | 13      |
| Garanti BBVA       | 15.696  | 9       | Ziraat Yatırım   | 16.925  | 10      |
| Ak Yatırım         | 2.289   | 1       | Oyak Yatırım     | 14.549  | 8       |
| Diğer              | 4.695   | 3       | Diğer            | 51.513  | 29      |

İlk 5 Kurum Alım Ağırlıklı

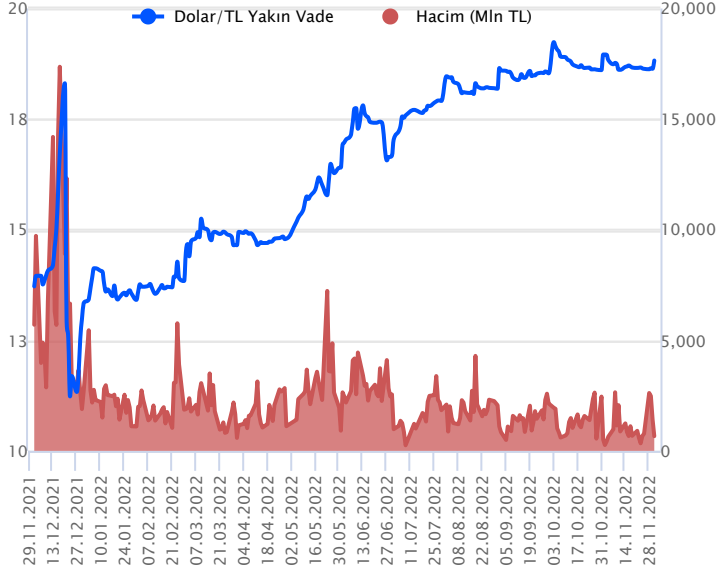


#### Fiyat (%) Açık Pozisyon (%) Yorum

|        |        |   |
|--------|--------|---|
| Artış  | Artış  | Yükselişin devamlılığı için sinyal olarak kabul edilebilir. |
| Artış  | Azalış | Yükselişin desteklenmediğini gösterir.                      |
| Azalış | Artış  | Düşüşlerin devamlılığı için sinyal olarak kabul edilebilir. |
| Azalış | Azalış | Düşüşlerin desteklenmediğini gösterir.                      |

| Sözleşme Kodu            | Vade Ayı   | Uzlaşma Fiyatı | Önceki Uzlaşma Fiyatı | Değişim | Değişim Puan | Gün İçi Yüksek | Gün İçi Düşük | İşlem Miktarı | İşlem Hacim | Açık Pozisyon | Açık Pozisyon Değişimi | Vadeye Kalan Gün Sayısı | Takasbank Başlangıç Teminatları |
|--------------------------|------------|----------------|-----------------------|---------|--------------|----------------|---------------|---------------|-------------|---------------|------------------------|-------------------------|---------------------------------|
| <b>DÖVİZ KONTRATLARI</b> |            |                |                       |         |              |                |               |               |             |               |                        |                         |                                 |
| F_EURTRY0123             | 31.01.2023 | 20.1588        | 0.0000                |         | 20.16        | 20.2100        | 20.0217       | 45            | 905,191     | 26            | 26                     | 61                      | 2,595                           |
| F_EURTRY1222             | 30.12.2022 | 19.8488        | 19.6252               | 1.14 %  | 0.22         | 19.8600        | 19.6000       | 1,898         | 37,500,150  | 3,379         | 777                    | 29                      | 2,595                           |
| F_EURUSD0123             | 31.01.2023 | 1.0559         | 0.0000                |         | 1.06         | 1.0569         | 1.0450        | 2,317         | 45,268,068  | 2,122         | 2,122                  | 61                      | 558                             |
| F_EURUSD1222             | 30.12.2022 | 1.0537         | 1.0386                | 1.45 %  | 0.02         | 1.0550         | 1.0413        | 35,525        | 693,947,434 | 46,003        | 169                    | 29                      | 558                             |
| F_USDTRY0123             | 31.01.2023 | 19.1493        | 19.1864               | -0.19 % | -0.04        | 19.2465        | 19.1314       | 8,949         | 171,463,484 | 419,927       | 5,735                  | 61                      | 2,425                           |
| F_USDTRY1222             | 30.12.2022 | 18.8279        | 18.8503               | -0.12 % | -0.02        | 18.8653        | 18.8195       | 35,193        | 663,177,177 | 1,376,630     | 15,401                 | 29                      | 2,425                           |

## Dolar/TL Yakın Vadeli Kontratı



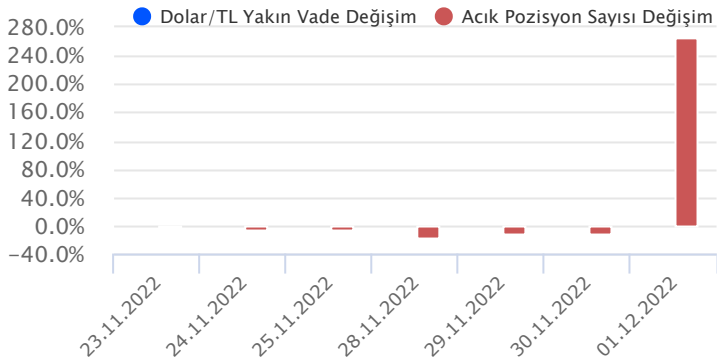
Aralık vadeli Dolar/TL sözleşmesi dün 18,8195 ile 18,8653 seviyeleri arasında dalgalanarak günü 18,8279 uzlaşma fiyatından tamamladı. Yurt içerisinde imalat PMI Kasım'da 45,70 seviyesine geriledi. İmalat PMI son dokuz aydır 50 eşik değerinin altında kalarak zayıf görünüm sergiliyor. Diğer taraftan TCMB PPK toplantı özetinde, parasal aktarım mekanizmasının etkinliğini destekleyecek araçların kullanılmaya devam edileceği ve ilave tedbirlerin alınacağı bildirildi. ABD'de ise Fed'in favori enflasyon göstergesi olan çekirdek kişisel tüketim harcamaları Ekim'de aylık %0,2 artış göstererek beklentilerin altında kaldı. Ülkede ISM imalat PMI verisi Kasım'da 49,00 seviyesi ile beklentilerin ve eşik değer olan 50 seviyesinin altında daralmaya işaret etti. Açıklanan verilerin fiyatlamaya etkisi çok sınırlı kaldı. Dolar/TL spot kuru, bu sabah saat 08:30 itibarıyla 18,63'lü seviyelerde yatay seyrini sürdürüyor. Dolar endeksi ise 104,70 civarında bulunuyor. Bu görünüm altında sözleşme gün içerisinde 18,88 - 18,92 ve 19,00 seviyeleri direnç olarak izlenebilir. Aşağıda ise 18,81 - 18,76 ve 18,70 seviyeleri destek olarak takip edilebilir.

## Dolar/TL Yakın Vade Aracı Kurum Dağılımı Günlük Değişim

| Long                       |         |         | Short              |         |         |
|----------------------------|---------|---------|--------------------|---------|---------|
| Kurum                      | Net Lot | Pay (%) | Kurum              | Net Lot | Pay (%) |
| Venbey Yatırım             | 8.350   | 45      | Akbank             | 5.554   | 30      |
| Oyak Yatırım               | 2.910   | 16      | QNB Finans Yatırım | 3.438   | 19      |
| Yapı Kredi Yatırım         | 2.485   | 13      | Burgan Yatırım     | 3.000   | 16      |
| Teb Yatırım                | 1.524   | 8       | Deniz Yatırım      | 1.926   | 10      |
| Vakıf Yatırım              | 766     | 4       | İş Yatırım         | 1.588   | 9       |
| Diğer                      | 2.513   | 14      | Diğer              | 3.042   | 16      |
| İlk 5 Kurum Alım Ağırlıklı |         |         |                    |         |         |

## Dolar/TL Yakın Vade Aracı Kurum Dağılımı Tüm Vade

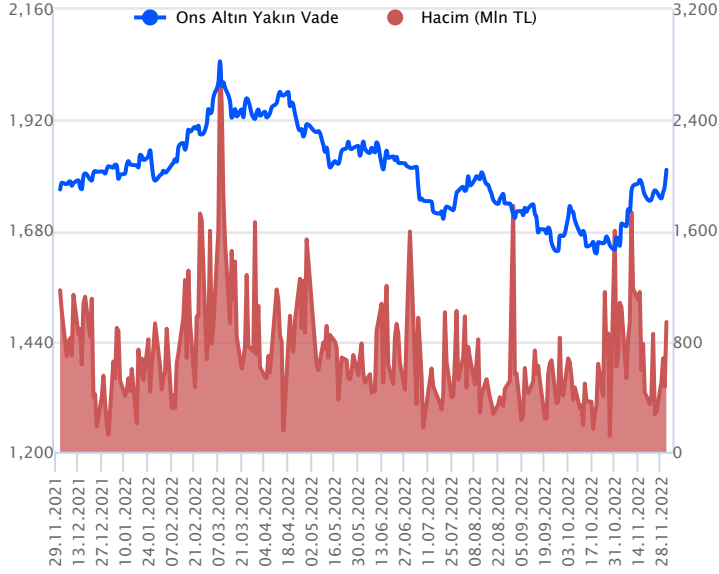
| Long                        |         |         | Short               |         |         |
|-----------------------------|---------|---------|---------------------|---------|---------|
| Kurum                       | Net Lot | Pay (%) | Kurum               | Net Lot | Pay (%) |
| Ak Yatırım                  | 364.393 | 35      | Akbank              | 621.886 | 59      |
| Yapı Kredi Yatırım          | 223.227 | 21      | T.C. Merkez Bankası | 261.595 | 25      |
| Denizbank                   | 79.590  | 8       | Burgan Yatırım      | 44.862  | 4       |
| Deniz Yatırım               | 52.539  | 5       | Yapı ve Kredi       | 36.354  | 3       |
| Aktif Yat. Bank.            | 33.390  | 3       | İş Yatırım          | 22.155  | 2       |
| Diğer                       | 301.951 | 29      | Diğer               | 68.238  | 7       |
| İlk 5 Kurum Satım Ağırlıklı |         |         |                     |         |         |



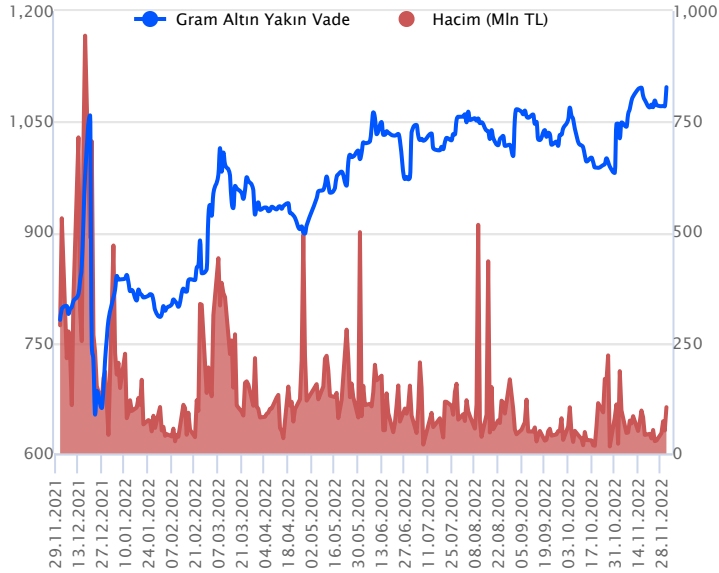
## Fiyat (%) Açık Pozisyon (%) Yorum

|        |        |   |
|--------|--------|---|
| Artış  | Artış  | Yükselişin devamlılığı için sinyal olarak kabul edilebilir. |
| Artış  | Azalış | Yükselişin desteklenmediğini gösterir.                      |
| Azalış | Artış  | Düşüşlerin devamlılığı için sinyal olarak kabul edilebilir. |
| Azalış | Azalış | Düşüşlerin desteklenmediğini gösterir.                      |

| Sözleşme Kodu            | Vade Ayı   | Uzlaşma Fiyatı | Önceki Uzlaşma Fiyatı | Değişim | Değişim Puan | Gün İçi Yüksek | Gün İçi Düşük | İşlem Miktarı | İşlem Hacim | Açık Pozisyon | Açık Pozisyon Değişimi | Vadeye Kalan Gün Sayısı | Takasbank Başlangıç Teminatları |
|--------------------------|------------|----------------|-----------------------|---------|--------------|----------------|---------------|---------------|-------------|---------------|------------------------|-------------------------|---------------------------------|
| <b>ALTIN KONTRATLARI</b> |            |                |                       |         |              |                |               |               |             |               |                        |                         |                                 |
| F_XAUTRYM0223            | 28.02.2023 | 1,147.000      | 1,120.380             | 2.38 %  | 26.62        | 1,148.000      | 1,129.150     | 11,209        | 12,750,642  | 47,263        | -388                   | 89                      | 165                             |
| F_XAUTRYM1222            | 30.12.2022 | 1,097.690      | 1,070.370             | 2.55 %  | 27.32        | 1,098.250      | 1,075.450     | 96,058        | 104,453,881 | 629,867       | 10,033                 | 29                      | 165                             |
| F_XAUUSD0223             | 28.02.2023 | 1,826.300      | 1,780.000             | 2.60 %  | 46.30        | 1,829.900      | 1,801.300     | 1,355         | 45,794,824  | 4,580         | 192                    | 89                      | 2,420                           |
| F_XAUUSD1222             | 30.12.2022 | 1,809.200      | 1,761.450             | 2.71 %  | 47.75        | 1,813.000      | 1,783.000     | 28,126        | 939,417,618 | 75,869        | 1,326                  | 29                      | 2,420                           |

**ONS ALTIN Yakın Vadeli Kontratı**

Aralık vadeli ons altın sözleşmesi dün 1783,00\$ ile 1813,00\$ arasında dalgalanarak, günü %2,71 yükselişle 1809,20\$ uzlaşma fiyatından kapattı. Spot piyasada saat 08:30 itibarıyla ons altın 1795\$-1804\$ aralığında seyrediyor. Küresel piyasalarda, dolar endeksi ise bu sabah 104,68-104,87 arasında bulunuyor. Sözleşmede dün yaşanan yükseliş sebebiyle bugün stratejimizi güncelliyoruz. Sözleşme için 1817\$ direnç noktası olurken, 1787\$ destek noktası olarak takip edilebilir. Sözleşme için 1817\$ direncinin üzerindeki kapanışlarda yukarı yönlü pozisyonların artması beklenebilir. Bu bağlamda, sözleşmede 1798\$ stop seviyesi eklenerek 1853\$ kar alımı için değerlendirilebilir. Geri çekilmelerde, 1787\$ destek konumunda bulunuyor. Bu destek altı kapanışlarda aşağı yönlü pozisyonların hızlanması beklenebilir. 1804\$ stop seviyesi olmak koşuluyla 1751\$ seviyesi takip edilebilir. Bu hafta Fed Başkanı Powell'in mesajları piyasalara moral vermiş ve doların gevşemesine neden olmuştu. Bugünde ABD'de tarım dışı istihdam günü olarak görülüyor. Açıklanacak tarım dışı istihdam verisi, piyasalarda oynaklığa neden olabilir. Olası oynaklığa karşı yatırımcıların aktif bir kar al/zarar durdur stratejisine bağlı kalarak hareket etmeleri daha sağlıklı olabilir.

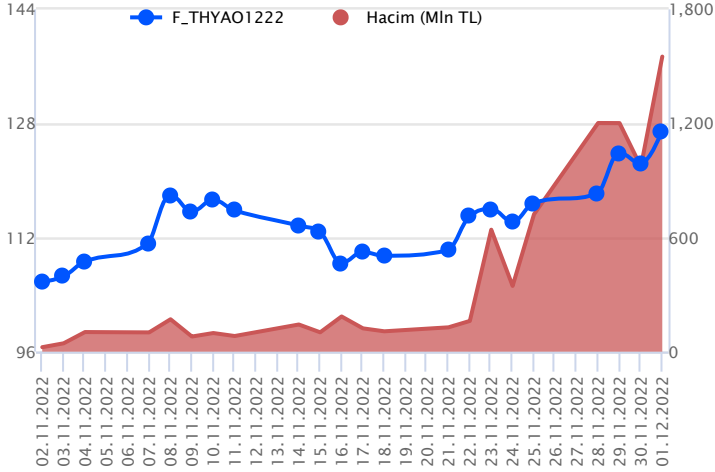
**GRAM ALTIN Yakın Vadeli Kontratı**

Aralık vadeli gram altın sözleşmesi dün 1075,45 TL ile 1098,25 TL arasında seyrederken, günü %2,55 yükselişle 1097,69 TL uzlaşma fiyatından tamamladı. Spot piyasada saat 08:30 itibarıyla gram altın 1077,00 TL seviyesinde işlem görüyor. Ons altın 1795\$-1804\$ arasında ve Dolar/TL kuru 18,63 TL ile 18,64 TL aralığında bulunuyor. Sözleşmede yukarı yönlü hareketin devam etmesi nedeniyle dünkü stratejimizi revize ediyoruz. Bu bağlamda, sözleşme için 1101,00 TL seviyesinin üzerindeki saatlik kapanışlarda yukarı yönlü pozisyonların artması beklenebilir. Bu durumda, 1089,00 TL stop seviyesi eklenerek 1124,00 TL kar alımı için değerlendirilebilir. Buna karşın, geri çekilmelerde 1082,00 TL destek noktası olarak bulunuyor. Bu destek altı saatlik kapanışlarda aşağı yönlü pozisyonların artması beklenebilir. Bu doğrultuda, sözleşme için 1092,00 TL stop seviyesi belirlenerek 1060,00 TL seviyesi hedeflenebilir. Küresel piyasalarda, bu hafta Fed Başkanı Powell'in aralık ayı itibarıyla Fed'in faiz artış hızını yavaşlatacağını belirtmesi sonrasında dolardaki zayıflama hala sürüyor. Dolar endeksi bu sabah itibarıyla 104,68-104,87 aralığında izleniyor. Bugün ABD'de tarım dışı istihdam günü, veri bazlı hareket görülebilir. Olası oynaklığa karşı yatırımcıların aktif bir kar al/zarar durdur stratejisine bağlı kalarak hareket etmeleri daha sağlıklı olabilir.

| Sözleşme  | Vade Ayı   | Son Uzlaşma | Önceki Uzlaşma | Değişim % | Günün Düşüğü | Günün Yükselişi | İşlem Adedi | İşlem Hacmi   |
|---|------------|-------------|----------------|-----------|--------------|-----------------|-------------|---------------|
| <b>PAY VADELİ SÖZLEŞMELERİNDE EN FAZLA İŞLEM GÖRENLER</b> |            |             |                |           |              |                 |             |               |
| F_THYAO1222   | 30.12.2022 | 127.160     | 122.550        | 3.74 %    | 123.500      | 128.910         | 122,060     | 1,551,711,025 |
| F_KRDMD1222   | 30.12.2022 | 15.660      | 15.120         | 3.57 %    | 15,220       | 16,070          | 751,163     | 1,177,916,996 |
| F_EKGYO1222   | 30.12.2022 | 7.310       | 7.090          | 3.24 %    | 7.130        | 7.550           | 1,584,636   | 1,166,550,927 |

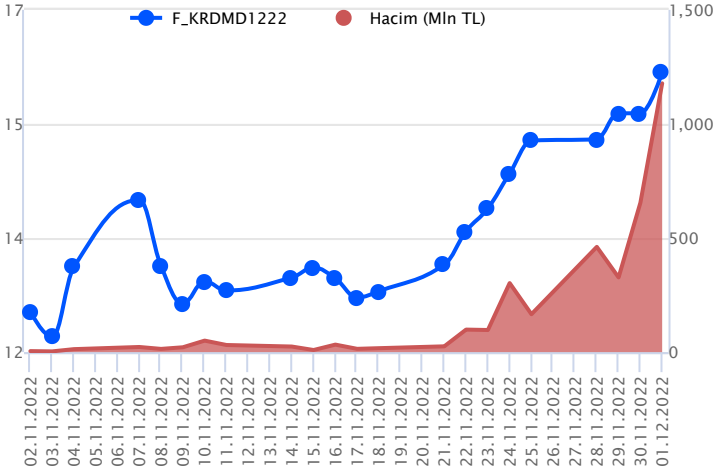
Pay vadeli sözleşmeleri, düşük teminatlarla yüksek tutarlı pozisyonlar almayı mümkün kılar. Pay vadeli sözleşmeleri ile ilgili daha detaylı bilgi almak için Gedik Yatırım VİOP Departmanı ile iletişime geçebilirsiniz.

### F\_THYAO1222 Vadeli Kontratı



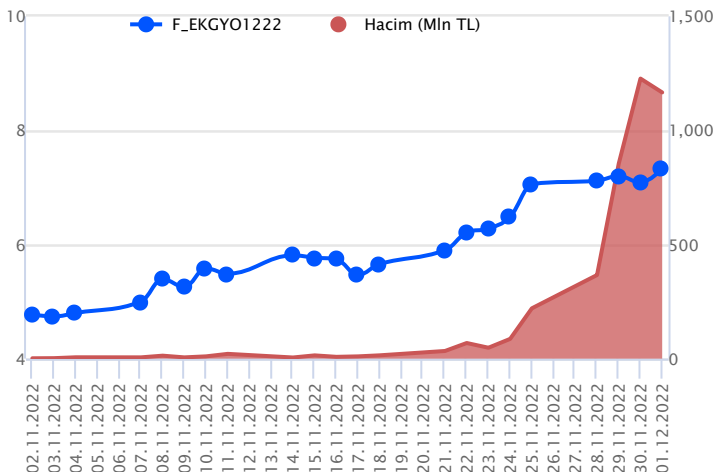
Endekste zirve seviye yenilenirken, gün sonuna kadar bu yükselişe en büyük katkının THYAO hissesinden geldiği görülmektedir. Aralık vadeli THYAO sözleşmesi 123,50 TL – 128,91 TL seviyeleri arasında dalgalanarak günü 127,16 TL uzlaşma fiyatından tamamladı. Son dönemde yaşanan yüksek volatilité ile zirvelerin yenilediği sözleşmede dün yeni zirve 128,91 TL seviyesine taşındı. Sözleşmede yatay bantta öne çıkan 126,50 TL seviyesinin üzerin tutunma pozitif seyrin devamlılığı açısından önemini koruyor. Bugün bölgenin üzerindeki fiyatlamlarda 128,26 TL izlenen ilk direnç noktası konumunda bulunurken, devamında 128,90 TL ve 129,52 TL takip edilen diğer direnç seviyeleridir. Olası kar satışlarında ise 125,46 TL – 124,96 TL ve 124,45 TL izlenen destek seviyeleridir. Geri çekilmelerde 124,00 TL bandının altına fiyatlamamanın sarkması durumunda satış baskısı artış kaydedecektir. Yaşanan yüksek volatilitéye karşı her iki yönde alınacak pozisyonlarda temkinli olunması aktif bir stop loss stratejisine bağlı kalınması faydalı olacaktır.

### F\_KRDMD1222 Vadeli Kontratı



Fed Başkanı Powell'ın verdiği mesajlar sonrasında güç kazanan risk iştahının katkısıyla yurt içi piyasalarda alıcılı bir fiyatlamaya etkili olurken, KRDMMD cephesinde de dün güçlü alımlar yaşandı. Aralık vadeli KRDMMD pay sözleşmesi gün içerisinde 15,22 – 16,07 TL aralığında hareket ederek günü %3,57 oranında değer kazanımıyla 15,66 TL uzlaşma fiyatından tamamladı. Sözleşmede 15,46 TL üzerinde tutunmanın korunması halinde yukarı yönlü seyrin devamı beklenebilir. Yükselişlerde 15,80 - 15,97 ve 16,07 TL kısa vadeli direnç noktaları olup, devamında 16,33 – 16,58 ve 16,68 TL seviyeleri gündeme gelebilir. 15,46 TL üzerinde kalındığı sürece denenebilecek long pozisyonlarda 15,46 TL altında makul bir stopla paylaştığımız direnç seviyeleri kademeli olarak hedeflenebilir. Olası düzeltmelerde ise 15,59 ve 15,46 TL seviyeleri kısa vadeli destek noktaları olup, 15,46 TL altında 15,22 – 15,10 ve 14,94 TL seviyeleri gündeme gelebilir. Dün yaşanan güçlü yükselişlerin ardından sözleşmede bu sabah açılıştan sonraki ilk fiyatlamalar yakından takip edilmeli ve gün içi volatilitéye karşı hazırlıklı olunmalıdır.

### F\_EKGYO1222 Vadeli Kontratı



Kasım ayı içerisinde sert yükselişlerin yaşandığı ve tarihi zirvelerin yenilediği EKGYO cephesinde bu hafta içerisinde dalgalı bir seyrin etkili olurken, Powell'ın konuşması sonrasında güç kazanan risk iştahı ve yurt içindeki olumlu havanın desteğiyle dün yeniden güçlü alımların etkili olduğu ve zirvenin yenilediği görüldü. Aralık vadeli EKGYO pay sözleşmesi gün içerisinde 7,13 – 7,55 TL aralığında hareket ederek günü %3,24 oranında değer kazanımıyla 7,31 TL uzlaşma fiyatından tamamladı. Sözleşmede önceki zirve seviyesi olan 7,28 TL üzerinde tutunmanın korunması yükselişlerin devamlılığı açısından önem taşımaktadır. Yukarı yönlü hareketlerde 7,40 – 7,48 ve zirve seviyesi olan 7,55 TL direnç olarak izlenebilir. 7,55 TL üzerinde hız kazanan alımlarla 7,62 – 7,74 ve 7,94 TL pivot seviyeleri takip edilebilir. 7,28 TL altında olası kâr satışlarında ise 7,20 – 7,13 ve 6,97 TL kısa vadeli destek noktalarıdır. 6,97 TL altında 6,89 – 6,75 ve 6,47 TL seviyeleri gündeme gelebilir. EKGYO cephesinde son haftalarda kaydedilen sert yükselişlerin ardından olası düzeltmeler de sert gerçekleşebilir. Bu nedenle sözleşmede pozisyon alımında ekstra dikkatli olunmalıdır.

## Dayanak Varlıkların Teknik Gösterge Görünümleri

## 20 Gün Ortalama/Fiyat Kesişmesi (YUKARI)

HEKTS  
ISFIN  
XPD/USD

## Güç Göstergeleri Olumlu

KOZAL  
ULKER  
VESTL  
KOZAA

RSI ve Momentum göstergelerine göre olumlu olanlar

## 50 Gün Ortalama/Fiyat Kesişmesi (YUKARI)

Bu şartları sağlayan dayanak varlık bulunmamaktadır.

## MACD

|         |          |
|---------|----------|
| ALKIM   | ZAYIF AL |
| EUR/TRY | ZAYIF AL |
| GBP/USD | ZAYIF AL |
| PGSUS   | ZAYIF AL |
| XAG/USD | ZAYIF AL |

## 20/50 Gün Ortalama Kesişmesi (YUKARI)

Bu şartları sağlayan dayanak varlık bulunmamaktadır.

## Para Girişi Olan Dayanak Varlıklar

|       | Kapanış | İşlem Hacmi (Mln TL) |
|-------|---------|----------------------|
| SISE  | 39.46   | 4,904.51321          |
| KOZAL | 404.80  | 4,552.40593          |
| VESTL | 62.50   | 2,055.18549          |
| ENJSA | 30.40   | 1,946.93169          |
| ALKIM | 43.42   | 678.88608            |

## Yüksek Hacimliler

|       | İşlem Hacmi (Mln TL) |
|-------|----------------------|
| XU030 | 84,834.03            |
| X10XB | 45,944.66            |
| XLBNK | 16,830.62            |
| THYAO | 9,113.08             |
| KRDMD | 6,250.08             |

## 20 Gün Ortalama/Fiyat Kesişmesi (AŞAĞI)

RUB/TRY  
BIMAS

## Güç Göstergeleri Zayıf

SASA  
HEKTS  
XPD/USD  
BIMAS

RSI ve Momentum göstergelerine göre zayıf olanlar

## 50 Gün Ortalama/Fiyat Kesişmesi (AŞAĞI)

RUB/TRY

## Göstergeleri Dipte Olanlar

RUB/TRY  
SASA  
ISFIN  
HEKTS  
XPD/USD

CCI, RSI, Stochastics, Williams' %R , MFI ve DX göstergelerinin ortalaması en düşük olanlar

## 20/50 Gün Ortalama Kesişmesi (AŞAĞI)

Bu şartları sağlayan dayanak varlık bulunmamaktadır.

## Para Çıkışı Olan Dayanak Varlıklar

|       | Kapanış | İşlem Hacmi (Mln TL) |
|-------|---------|----------------------|
| BIMAS | 131.00  | 1,876.80             |
| AEFES | 63.30   | 329.55               |
| TURSG | 12.24   | 205.74               |

## Dayanak Varlıkların Teknik Gösterge Konumları

| Kod     | 5 Günlük H.O | 10 Günlük H.O | 20 Günlük H.O | 50 Günlük H.O | RSI   | StochS | MACD  | CCI   |
|---------|--------------|---------------|---------------|---------------|-------|--------|-------|-------|
| AEFES   | ALIM         | ALIM          | ALIM          | ALIM          | SATIM | SATIM  | ALIM  | SATIM |
| AKBNK   | ALIM         | ALIM          | ALIM          | ALIM          | SATIM | SATIM  | ALIM  | SATIM |
| AKSEN   | ALIM         | ALIM          | ALIM          | ALIM          | SATIM | ALIM   | SATIM | SATIM |
| ALARK   | ALIM         | ALIM          | ALIM          | ALIM          | ALIM  | SATIM  | SATIM | ALIM  |
| ALKIM   | ALIM         | ALIM          | ALIM          | ALIM          | ALIM  | SATIM  | ALIM  | ALIM  |
| ARCLK   | ALIM         | ALIM          | ALIM          | ALIM          | ALIM  | ALIM   | ALIM  | SATIM |
| ASELS   | ALIM         | ALIM          | ALIM          | ALIM          | SATIM | ALIM   | ALIM  | SATIM |
| BIMAS   | SATIM        | SATIM         | SATIM         | ALIM          | SATIM | ALIM   | SATIM | SATIM |
| CCOLA   | ALIM         | ALIM          | ALIM          | ALIM          | SATIM | ALIM   | ALIM  | SATIM |
| CNH/TRY | ALIM         | ALIM          | ALIM          | ALIM          | ALIM  | SATIM  | ALIM  | ALIM  |
| DOHOL   | ALIM         | ALIM          | ALIM          | ALIM          | SATIM | ALIM   | ALIM  | SATIM |
| ECILC   | ALIM         | ALIM          | ALIM          | ALIM          | ALIM  | SATIM  | ALIM  | SATIM |
| EKGYO   | ALIM         | ALIM          | ALIM          | ALIM          | ALIM  | ALIM   | ALIM  | SATIM |
| ENJSA   | ALIM         | ALIM          | ALIM          | ALIM          | ALIM  | SATIM  | ALIM  | ALIM  |
| EREGL   | ALIM         | ALIM          | ALIM          | ALIM          | ALIM  | ALIM   | ALIM  | SATIM |
| EUR/TRY | ALIM         | ALIM          | ALIM          | ALIM          | ALIM  | SATIM  | ALIM  | ALIM  |
| EUR/USD | ALIM         | ALIM          | ALIM          | ALIM          | ALIM  | SATIM  | SATIM | ALIM  |
| FROTO   | ALIM         | ALIM          | ALIM          | ALIM          | ALIM  | SATIM  | ALIM  | SATIM |
| GARAN   | ALIM         | ALIM          | ALIM          | ALIM          | SATIM | SATIM  | SATIM | SATIM |
| GBP/USD | ALIM         | ALIM          | ALIM          | ALIM          | ALIM  | SATIM  | ALIM  | ALIM  |
| GUBRF   | ALIM         | ALIM          | ALIM          | ALIM          | SATIM | ALIM   | ALIM  | SATIM |
| HALKB   | ALIM         | ALIM          | ALIM          | ALIM          | SATIM | ALIM   | ALIM  | SATIM |
| HEKTS   | ALIM         | ALIM          | ALIM          | ALIM          | ALIM  | SATIM  | SATIM | ALIM  |
| ISCTR   | ALIM         | ALIM          | ALIM          | ALIM          | ALIM  | SATIM  | ALIM  | ALIM  |
| ISFIN   | ALIM         | ALIM          | ALIM          | ALIM          | ALIM  | ALIM   | SATIM | SATIM |
| ISGYO   | ALIM         | ALIM          | ALIM          | ALIM          | ALIM  | ALIM   | ALIM  | SATIM |
| KARSN   | ALIM         | ALIM          | ALIM          | ALIM          | SATIM | SATIM  | ALIM  | ALIM  |
| KCHOL   | ALIM         | ALIM          | ALIM          | ALIM          | ALIM  | ALIM   | ALIM  | SATIM |
| KOZAA   | ALIM         | ALIM          | ALIM          | ALIM          | ALIM  | SATIM  | ALIM  | ALIM  |
| KOZAL   | ALIM         | ALIM          | ALIM          | ALIM          | ALIM  | SATIM  | ALIM  | ALIM  |
| KRDMD   | ALIM         | ALIM          | ALIM          | ALIM          | ALIM  | SATIM  | ALIM  | SATIM |
| MGROS   | ALIM         | ALIM          | ALIM          | ALIM          | ALIM  | SATIM  | SATIM | ALIM  |
| ODAS    | ALIM         | ALIM          | ALIM          | ALIM          | SATIM | SATIM  | SATIM | ALIM  |
| OYAKC   | ALIM         | ALIM          | ALIM          | ALIM          | SATIM | ALIM   | ALIM  | SATIM |
| PETKM   | ALIM         | ALIM          | ALIM          | ALIM          | ALIM  | ALIM   | ALIM  | SATIM |
| PGSUS   | ALIM         | ALIM          | ALIM          | ALIM          | ALIM  | SATIM  | ALIM  | ALIM  |
| RUB/TRY | SATIM        | SATIM         | SATIM         | ALIM          | SATIM | SATIM  | SATIM | SATIM |
| SAHOL   | ALIM         | ALIM          | ALIM          | ALIM          | SATIM | ALIM   | ALIM  | SATIM |
| SASA    | SATIM        | SATIM         | SATIM         | ALIM          | SATIM | SATIM  | SATIM | ALIM  |
| SISE    | ALIM         | ALIM          | ALIM          | ALIM          | SATIM | ALIM   | ALIM  | SATIM |
| SKBNK   | ALIM         | ALIM          | ALIM          | ALIM          | ALIM  | ALIM   | ALIM  | SATIM |
| SOKM    | SATIM        | ALIM          | ALIM          | ALIM          | SATIM | ALIM   | ALIM  | SATIM |
| TAVHL   | ALIM         | ALIM          | ALIM          | ALIM          | SATIM | ALIM   | ALIM  | SATIM |
| TCELL   | ALIM         | ALIM          | ALIM          | ALIM          | SATIM | ALIM   | SATIM | SATIM |
| THYAO   | ALIM         | ALIM          | ALIM          | ALIM          | ALIM  | ALIM   | ALIM  | ALIM  |
| TKFEN   | ALIM         | ALIM          | ALIM          | ALIM          | ALIM  | SATIM  | ALIM  | ALIM  |
| TOASO   | ALIM         | ALIM          | ALIM          | ALIM          | SATIM | ALIM   | ALIM  | SATIM |
| TRGYO   | ALIM         | ALIM          | ALIM          | ALIM          | SATIM | ALIM   | ALIM  | SATIM |
| TSKB    | ALIM         | ALIM          | ALIM          | ALIM          | ALIM  | ALIM   | ALIM  | SATIM |
| TTKOM   | ALIM         | ALIM          | ALIM          | ALIM          | ALIM  | ALIM   | ALIM  | SATIM |
| TUPRS   | ALIM         | ALIM          | ALIM          | ALIM          | ALIM  | SATIM  | ALIM  | SATIM |
| TURSG   | ALIM         | ALIM          | ALIM          | ALIM          | ALIM  | ALIM   | ALIM  | SATIM |
| ULKER   | ALIM         | ALIM          | ALIM          | ALIM          | ALIM  | ALIM   | ALIM  | SATIM |
| USD/TRY | ALIM         | ALIM          | ALIM          | ALIM          | ALIM  | SATIM  | SATIM | SATIM |
| VAKBN   | ALIM         | ALIM          | ALIM          | ALIM          | ALIM  | SATIM  | ALIM  | ALIM  |
| VESTL   | ALIM         | ALIM          | ALIM          | ALIM          | ALIM  | SATIM  | ALIM  | SATIM |
| X10XB   | ALIM         | ALIM          | ALIM          | ALIM          | ALIM  | ALIM   | ALIM  | SATIM |
| XAU/TRY | ALIM         | ALIM          | ALIM          | ALIM          | ALIM  | SATIM  | ALIM  | ALIM  |
| XAU/USD | ALIM         | ALIM          | ALIM          | ALIM          | ALIM  | SATIM  | ALIM  | ALIM  |
| XLBNK   | ALIM         | ALIM          | ALIM          | ALIM          | ALIM  | SATIM  | ALIM  | ALIM  |
| XU030   | ALIM         | ALIM          | ALIM          | ALIM          | ALIM  | ALIM   | ALIM  | ALIM  |
| YKBNK   | ALIM         | ALIM          | ALIM          | ALIM          | SATIM | SATIM  | ALIM  | SATIM |

| Kod           | Destek 3         | Destek 2 | Destek 1 | Kapanış          | Pivot         | Direnç 1 | Direnç 2 | Direnç 3 |
|---------------|------------------|----------|----------|------------------|---------------|----------|----------|----------|
|               | <b>DESTEKLER</b> |          |          | <b>DİRENÇLER</b> |               |          |          |          |
| F_AEFES0123   | 61.73            | 63.61    | 64.93    | <b>66.26</b>     | <b>66.81</b>  | 68.13    | 70.01    | 71.33    |
| F_AEFES1222   | 60.03            | 61.90    | 63.24    | <b>64.59</b>     | <b>65.11</b>  | 66.45    | 68.32    | 69.66    |
| F_AKBNK0123   | 17.22            | 17.59    | 17.93    | <b>18.28</b>     | <b>18.30</b>  | 18.64    | 19.01    | 19.35    |
| F_AKBNK1222   | 16.67            | 17.08    | 17.46    | <b>17.84</b>     | <b>17.87</b>  | 18.25    | 18.66    | 19.04    |
| F_AKSEN0123   | 49.74            | 51.13    | 51.98    | <b>52.84</b>     | <b>53.37</b>  | 54.22    | 55.61    | 56.46    |
| F_AKSEN1222   | 48.76            | 49.93    | 50.93    | <b>51.92</b>     | <b>52.10</b>  | 53.10    | 54.27    | 55.27    |
| F_ALARK0123   | 84.30            | 86.30    | 87.45    | <b>88.61</b>     | <b>89.45</b>  | 90.60    | 92.60    | 93.75    |
| F_ALARK1222   | 81.08            | 83.55    | 85.04    | <b>86.54</b>     | <b>87.51</b>  | 89.00    | 91.47    | 92.96    |
| F_ALKIM1222   | 38.45            | 40.13    | 42.11    | <b>44.10</b>     | <b>43.79</b>  | 45.77    | 47.45    | 49.43    |
| F_ARCLK0123   | 91.15            | 93.30    | 94.67    | <b>96.03</b>     | <b>96.82</b>  | 98.19    | 100.34   | 101.71   |
| F_ARCLK1222   | 87.54            | 90.10    | 92.00    | <b>93.89</b>     | <b>94.56</b>  | 96.46    | 99.02    | 100.92   |
| F_ASELS0123   | 46.82            | 48.18    | 49.12    | <b>50.05</b>     | <b>50.48</b>  | 51.42    | 52.78    | 53.72    |
| F_ASELS1222   | 45.42            | 46.88    | 47.98    | <b>49.08</b>     | <b>49.44</b>  | 50.54    | 52.00    | 53.10    |
| F_BIMAS0123   | 127.21           | 131.02   | 133.30   | <b>135.59</b>    | <b>137.11</b> | 139.39   | 143.20   | 145.48   |
| F_BIMAS1222   | 121.84           | 126.81   | 129.97   | <b>133.12</b>    | <b>134.94</b> | 138.10   | 143.07   | 146.23   |
| F_CCOLA1222   | 181.11           | 185.28   | 187.66   | <b>190.04</b>    | <b>191.83</b> | 194.21   | 198.38   | 200.76   |
| F_CNHTRY1222  | 2.67             | 2.67     | 2.67     | <b>2.67</b>      | <b>2.67</b>   | 2.67     | 2.67     | 2.67     |
| F_DOHOL0123   | 7.42             | 7.96     | 8.31     | <b>8.66</b>      | <b>8.85</b>   | 9.20     | 9.74     | 10.09    |
| F_DOHOL1222   | 7.71             | 8.01     | 8.25     | <b>8.49</b>      | <b>8.55</b>   | 8.79     | 9.09     | 9.33     |
| F_ECILC0123   | 26.55            | 27.62    | 28.34    | <b>29.05</b>     | <b>29.41</b>  | 30.13    | 31.20    | 31.92    |
| F_ECILC1222   | 25.53            | 26.73    | 27.59    | <b>28.45</b>     | <b>28.79</b>  | 29.65    | 30.85    | 31.71    |
| F_EKGYO0123   | 6.86             | 7.07     | 7.28     | <b>7.50</b>      | <b>7.49</b>   | 7.70     | 7.91     | 8.12     |
| F_EKGYO1222   | 6.70             | 6.91     | 7.12     | <b>7.32</b>      | <b>7.33</b>   | 7.54     | 7.75     | 7.96     |
| F_ENJSA0123   | 28.43            | 29.37    | 30.59    | <b>31.82</b>     | <b>31.53</b>  | 32.75    | 33.69    | 34.91    |
| F_ENJSA1222   | 27.65            | 28.61    | 29.81    | <b>31.00</b>     | <b>30.77</b>  | 31.97    | 32.93    | 34.13    |
| F_EREGL0123   | 41.44            | 42.72    | 43.54    | <b>44.36</b>     | <b>44.82</b>  | 45.64    | 46.92    | 47.74    |
| F_EREGL1222   | 40.41            | 41.66    | 42.56    | <b>43.46</b>     | <b>43.81</b>  | 44.71    | 45.96    | 46.86    |
| F_EURTRY0123  | 19.90            | 19.96    | 20.08    | <b>20.21</b>     | <b>20.15</b>  | 20.27    | 20.34    | 20.46    |
| F_EURTRY1222  | 19.41            | 19.51    | 19.67    | <b>19.84</b>     | <b>19.77</b>  | 19.93    | 20.03    | 20.19    |
| F_EURUSD0123  | 1.04             | 1.04     | 1.05     | <b>1.05</b>      | <b>1.05</b>   | 1.06     | 1.06     | 1.07     |
| F_EURUSD1222  | 1.03             | 1.04     | 1.04     | <b>1.05</b>      | <b>1.05</b>   | 1.06     | 1.06     | 1.07     |
| F_FROTO0123   | 432.40           | 446.38   | 455.03   | <b>463.67</b>    | <b>469.01</b> | 477.66   | 491.64   | 500.29   |
| F_FROTO1222   | 413.97           | 431.98   | 442.44   | <b>452.89</b>    | <b>460.45</b> | 470.91   | 488.92   | 499.38   |
| F_GARAN0123   | 26.83            | 27.27    | 27.65    | <b>28.03</b>     | <b>28.09</b>  | 28.47    | 28.91    | 29.29    |
| F_GARAN1222   | 26.14            | 26.60    | 26.99    | <b>27.37</b>     | <b>27.45</b>  | 27.84    | 28.30    | 28.69    |
| F_GBPUSD0123  | 1.21             | 1.21     | 1.21     | <b>1.22</b>      | <b>1.22</b>   | 1.22     | 1.22     | 1.23     |
| F_GBPUSD1222  | 1.19             | 1.20     | 1.21     | <b>1.23</b>      | <b>1.22</b>   | 1.24     | 1.24     | 1.26     |
| F_GUBRF0123   | 199.28           | 204.97   | 209.18   | <b>213.38</b>    | <b>214.87</b> | 219.08   | 224.77   | 228.98   |
| F_GUBRF1222   | 193.86           | 199.60   | 203.75   | <b>207.91</b>    | <b>209.49</b> | 213.64   | 219.38   | 223.53   |
| F_HALKB0123   | 9.84             | 10.23    | 10.47    | <b>10.72</b>     | <b>10.86</b>  | 11.10    | 11.49    | 11.73    |
| F_HALKB1222   | 9.89             | 10.13    | 10.28    | <b>10.44</b>     | <b>10.52</b>  | 10.67    | 10.91    | 11.06    |
| F_HEKTS0123   | 34.45            | 35.73    | 37.46    | <b>39.20</b>     | <b>38.74</b>  | 40.47    | 41.75    | 43.48    |
| F_HEKTS1222N1 | 33.74            | 34.80    | 36.63    | <b>38.47</b>     | <b>37.69</b>  | 39.52    | 40.58    | 42.41    |
| F_ISCTR0123   | 10.80            | 10.92    | 11.13    | <b>11.35</b>     | <b>11.25</b>  | 11.46    | 11.58    | 11.79    |
| F_ISCTR1222   | 10.49            | 10.62    | 10.85    | <b>11.08</b>     | <b>10.98</b>  | 11.21    | 11.34    | 11.57    |
| F_ISFIN1222   | 8.83             | 8.95     | 9.10     | <b>9.26</b>      | <b>9.22</b>   | 9.37     | 9.49     | 9.64     |
| F_ISGYO0123   | 9.87             | 10.02    | 10.16    | <b>10.29</b>     | <b>10.31</b>  | 10.45    | 10.60    | 10.74    |
| F_ISGYO1222   | 9.61             | 9.78     | 9.92     | <b>10.05</b>     | <b>10.09</b>  | 10.23    | 10.40    | 10.54    |
| F_KARSN0123   | 13.22            | 13.43    | 13.67    | <b>13.90</b>     | <b>13.88</b>  | 14.12    | 14.33    | 14.57    |
| F_KARSN1222   | 12.79            | 13.04    | 13.34    | <b>13.65</b>     | <b>13.59</b>  | 13.89    | 14.14    | 14.44    |
| F_KCHOL0123   | 71.56            | 72.57    | 73.48    | <b>74.39</b>     | <b>74.49</b>  | 75.40    | 76.41    | 77.32    |
| F_KCHOL1222   | 68.51            | 70.03    | 71.38    | <b>72.72</b>     | <b>72.90</b>  | 74.25    | 75.77    | 77.12    |
| F_KOZAA0123   | 41.08            | 43.51    | 48.39    | <b>53.26</b>     | <b>50.82</b>  | 55.70    | 58.13    | 63.01    |
| F_KOZAA1222   | 44.35            | 45.89    | 48.97    | <b>52.05</b>     | <b>50.51</b>  | 53.59    | 55.13    | 58.21    |
| F_KOZAL0123   | 360.86           | 372.93   | 397.09   | <b>421.24</b>    | <b>409.16</b> | 433.32   | 445.39   | 469.55   |
| F_KOZAL1222   | 350.97           | 364.68   | 388.18   | <b>411.69</b>    | <b>401.89</b> | 425.39   | 439.10   | 462.60   |
| F_KRDMD0123   | 14.43            | 14.90    | 15.45    | <b>15.99</b>     | <b>15.92</b>  | 16.47    | 16.94    | 17.49    |
| F_KRDMD1222   | 14.39            | 14.81    | 15.24    | <b>15.68</b>     | <b>15.66</b>  | 16.09    | 16.51    | 16.94    |
| F_MGROS0123   | 129.79           | 133.63   | 135.71   | <b>137.80</b>    | <b>139.55</b> | 141.63   | 145.47   | 147.55   |
| F_MGROS1222   | 108.53           | 116.12   | 125.28   | <b>134.44</b>    | <b>132.87</b> | 142.03   | 149.62   | 158.78   |
| F_ODAS0123    | 11.34            | 11.54    | 11.71    | <b>11.87</b>     | <b>11.91</b>  | 12.08    | 12.28    | 12.45    |
| F_ODAS1222    | 11.03            | 11.24    | 11.42    | <b>11.59</b>     | <b>11.63</b>  | 11.81    | 12.02    | 12.20    |
| F_OYAKC0123   | 20.18            | 20.79    | 21.12    | <b>21.44</b>     | <b>21.73</b>  | 22.06    | 22.67    | 23.00    |
| F_OYAKC1222   | 19.64            | 20.27    | 20.64    | <b>21.01</b>     | <b>21.27</b>  | 21.64    | 22.27    | 22.64    |
| F_PETKM0123   | 18.06            | 18.41    | 18.63    | <b>18.86</b>     | <b>18.98</b>  | 19.20    | 19.55    | 19.77    |
| F_PETKM1222   | 17.60            | 17.95    | 18.19    | <b>18.44</b>     | <b>18.54</b>  | 18.78    | 19.13    | 19.37    |

| Kod              | Destek 3 | Destek 2 | Destek 1 | Kapanış          | Pivot           | Direnç 1 | Direnç 2 | Direnç 3 |
|------------------|----------|----------|----------|------------------|-----------------|----------|----------|----------|
| <b>DESTEKLER</b> |          |          |          | <b>DİRENÇLER</b> |                 |          |          |          |
| F_PGSUS0123      | 346.95   | 364.23   | 395.44   | <b>426.66</b>    | <b>412.72</b>   | 443.93   | 461.21   | 492.42   |
| F_PGSUS1222      | 391.47   | 397.74   | 407.69   | <b>417.65</b>    | <b>413.96</b>   | 423.91   | 430.18   | 440.13   |
| F_RUBTRY1222     | 0.31     | 0.31     | 0.31     | <b>0.31</b>      | <b>0.31</b>     | 0.31     | 0.31     | 0.31     |
| F_SAHOL0123      | 41.77    | 42.37    | 42.87    | <b>43.36</b>     | <b>43.47</b>    | 43.97    | 44.57    | 45.07    |
| F_SAHOL1222      | 40.52    | 41.25    | 41.80    | <b>42.34</b>     | <b>42.53</b>    | 43.08    | 43.81    | 44.36    |
| F_SASA0123       | 119.30   | 122.75   | 126.10   | <b>129.45</b>    | <b>129.55</b>   | 132.90   | 136.35   | 139.70   |
| F_SASA1222       | 116.03   | 120.04   | 124.39   | <b>128.75</b>    | <b>128.40</b>   | 132.75   | 136.76   | 141.11   |
| F_SISE0123       | 39.88    | 40.47    | 40.89    | <b>41.30</b>     | <b>41.48</b>    | 41.90    | 42.49    | 42.91    |
| F_SISE1222       | 39.16    | 39.68    | 40.08    | <b>40.48</b>     | <b>40.60</b>    | 41.00    | 41.52    | 41.92    |
| F_SKBNK0123      | 2.69     | 2.74     | 2.81     | <b>2.87</b>      | <b>2.86</b>     | 2.93     | 2.98     | 3.05     |
| F_SKBNK1222      | 2.64     | 2.69     | 2.75     | <b>2.80</b>      | <b>2.80</b>     | 2.86     | 2.91     | 2.97     |
| F_SOKM0123       | 22.11    | 23.28    | 24.26    | <b>25.25</b>     | <b>25.43</b>    | 26.41    | 27.58    | 28.56    |
| F_SOKM1222       | 21.72    | 22.72    | 23.62    | <b>24.52</b>     | <b>24.62</b>    | 25.52    | 26.52    | 27.42    |
| F_TAVHL0123      | 85.93    | 88.22    | 89.43    | <b>90.65</b>     | <b>91.72</b>    | 92.93    | 95.22    | 96.43    |
| F_TAVHL1222      | 83.32    | 85.80    | 87.16    | <b>88.53</b>     | <b>89.64</b>    | 91.00    | 93.48    | 94.84    |
| F_TCELL0123      | 34.66    | 35.13    | 35.76    | <b>36.39</b>     | <b>36.23</b>    | 36.86    | 37.33    | 37.96    |
| F_TCELL1222      | 34.16    | 34.59    | 35.06    | <b>35.52</b>     | <b>35.49</b>    | 35.96    | 36.39    | 36.86    |
| F_THYAO0123      | 123.89   | 125.74   | 127.84   | <b>129.93</b>    | <b>129.69</b>   | 131.79   | 133.64   | 135.74   |
| F_THYAO1222      | 118.61   | 121.06   | 124.02   | <b>126.99</b>    | <b>126.47</b>   | 129.43   | 131.88   | 134.84   |
| F_TKFEN0123      | 43.23    | 43.94    | 44.66    | <b>45.39</b>     | <b>45.37</b>    | 46.09    | 46.80    | 47.52    |
| F_TKFEN1222      | 41.88    | 42.76    | 43.65    | <b>44.55</b>     | <b>44.53</b>    | 45.42    | 46.30    | 47.19    |
| F_TOASO0123      | 138.75   | 142.38   | 144.76   | <b>147.15</b>    | <b>148.39</b>   | 150.77   | 154.40   | 156.78   |
| F_TOASO1222      | 130.45   | 135.72   | 139.99   | <b>144.25</b>    | <b>145.26</b>   | 149.53   | 154.80   | 159.07   |
| F_TRGYO0123      | 17.76    | 18.47    | 19.01    | <b>19.55</b>     | <b>19.72</b>    | 20.26    | 20.97    | 21.51    |
| F_TRGYO1222      | 17.19    | 17.94    | 18.43    | <b>18.93</b>     | <b>19.18</b>    | 19.67    | 20.42    | 20.91    |
| F_TSKB0123       | 4.07     | 4.13     | 4.21     | <b>4.29</b>      | <b>4.27</b>     | 4.35     | 4.41     | 4.49     |
| F_TSKB1222       | 3.96     | 4.03     | 4.11     | <b>4.20</b>      | <b>4.18</b>     | 4.26     | 4.33     | 4.41     |
| F_TTKOM0123      | 16.76    | 17.37    | 17.76    | <b>18.15</b>     | <b>18.37</b>    | 18.76    | 19.37    | 19.76    |
| F_TTKOM1222      | 16.27    | 16.91    | 17.30    | <b>17.70</b>     | <b>17.94</b>    | 18.33    | 18.97    | 19.36    |
| F_TUPRS0123      | 493.47   | 499.13   | 503.67   | <b>508.20</b>    | <b>509.33</b>   | 513.87   | 519.53   | 524.07   |
| F_TUPRS1222      | 476.84   | 484.70   | 490.25   | <b>495.80</b>    | <b>498.11</b>   | 503.66   | 511.52   | 517.07   |
| F_TURSG1222      | 11.87    | 12.16    | 12.36    | <b>12.55</b>     | <b>12.65</b>    | 12.85    | 13.14    | 13.34    |
| F_ULKER1222      | 34.37    | 35.35    | 36.52    | <b>37.70</b>     | <b>37.50</b>    | 38.67    | 39.65    | 40.82    |
| F_USDTRY0123     | 18.99    | 19.06    | 19.11    | <b>19.15</b>     | <b>19.18</b>    | 19.22    | 19.29    | 19.34    |
| F_USDTRY1222     | 18.76    | 18.79    | 18.81    | <b>18.82</b>     | <b>18.84</b>    | 18.85    | 18.88    | 18.90    |
| F_VAKBN0123      | 10.23    | 10.34    | 10.46    | <b>10.57</b>     | <b>10.57</b>    | 10.69    | 10.80    | 10.92    |
| F_VAKBN1222      | 9.77     | 9.97     | 10.15    | <b>10.33</b>     | <b>10.35</b>    | 10.53    | 10.73    | 10.91    |
| F_VESTL0123      | 59.35    | 61.18    | 64.35    | <b>67.53</b>     | <b>66.18</b>    | 69.35    | 71.18    | 74.35    |
| F_VESTL1222      | 57.34    | 59.45    | 62.76    | <b>66.07</b>     | <b>64.87</b>    | 68.18    | 70.29    | 73.60    |
| F_X10XB0223      | 7,247.25 | 7,300.00 | 7,344.50 | <b>7,389.00</b>  | <b>7,397.25</b> | 7,441.75 | 7,494.50 | 7,539.00 |
| F_X10XB1222      | 6,664.42 | 6,846.33 | 6,948.92 | <b>7,051.50</b>  | <b>7,130.83</b> | 7,233.42 | 7,415.33 | 7,517.92 |
| F_XAUTRYM0223    | 1,115.98 | 1,122.56 | 1,134.83 | <b>1,147.09</b>  | <b>1,141.41</b> | 1,153.68 | 1,160.26 | 1,172.53 |
| F_XAUTRYM1222    | 1,059.26 | 1,067.35 | 1,082.06 | <b>1,096.76</b>  | <b>1,090.15</b> | 1,104.86 | 1,112.95 | 1,127.66 |
| F_XAUUSD0223     | 1,782.23 | 1,791.77 | 1,810.83 | <b>1,829.90</b>  | <b>1,820.37</b> | 1,839.43 | 1,848.97 | 1,868.03 |
| F_XAUUSD1222     | 1,762.40 | 1,772.70 | 1,792.40 | <b>1,812.10</b>  | <b>1,802.70</b> | 1,822.40 | 1,832.70 | 1,852.40 |
| F_XLBNK0223      | 4,168.42 | 4,233.08 | 4,280.42 | <b>4,327.75</b>  | <b>4,345.08</b> | 4,392.42 | 4,457.08 | 4,504.42 |
| F_XLBNK1222      | 3,963.58 | 4,019.67 | 4,087.83 | <b>4,156.00</b>  | <b>4,143.92</b> | 4,212.08 | 4,268.17 | 4,336.33 |
| F_XU0300223      | 5,601.33 | 5,660.67 | 5,719.33 | <b>5,778.00</b>  | <b>5,778.67</b> | 5,837.33 | 5,896.67 | 5,955.33 |
| F_XU0301222      | 5,355.58 | 5,418.67 | 5,481.83 | <b>5,545.00</b>  | <b>5,544.92</b> | 5,608.08 | 5,671.17 | 5,734.33 |
| F_YKBNK0123      | 11.74    | 11.98    | 12.21    | <b>12.43</b>     | <b>12.45</b>    | 12.68    | 12.92    | 13.15    |
| F_YKBNK1222      | 11.39    | 11.67    | 11.90    | <b>12.14</b>     | <b>12.18</b>    | 12.41    | 12.69    | 12.92    |



| Sözleşme Kodu                     | Vade Ayı   | Uzlaşma Fiyatı | Önceki Uzlaşma Fiyatı | Değişim | Değişim Puan | Gün İçi Yüksek | Gün İçi Düşük | İşlem Miktarı | İşlem Hacim       | Açık Pozisyon | Açık Pozisyon Değişimi | Vadeye Kalan Gün Sayısı | Takasbank Başlangıç Teminatları |
|-----------------------------------|------------|----------------|-----------------------|---------|--------------|----------------|---------------|---------------|-------------------|---------------|------------------------|-------------------------|---------------------------------|
| <b>ENDEKS KONTRATLARI</b>         |            |                |                       |         |              |                |               |               |                   |               |                        |                         |                                 |
| F_XU0300223                       | 28.02.2023 | 5,782.75       | 5,730.50              | 0.91 %  | 52.25        | 5,838.00       | 5,720.00      | 1,119.00      | 64,846,327.50     | 1,673.00      | 12.00                  | 89                      | 6,220                           |
| F_XU0300423                       | 28.04.2023 | 5,894.75       | 5,828.25              | 1.14 %  | 66.50        | 5,957.50       | 5,866.00      | 72.00         | 4,264,570.00      | 279.00        | 13.00                  | 148                     | 6,220                           |
| F_XU0301222                       | 30.12.2022 | 5,546.75       | 5,490.00              | 1.03 %  | 56.75        | 5,608.00       | 5,481.75      | 198,915.00    | 11,055,245,907.50 | 324,454.00    | 7,227.00               | 29                      | 6,220                           |
| <b>DÖVİZ KONTRATLARI</b>          |            |                |                       |         |              |                |               |               |                   |               |                        |                         |                                 |
| F_CNHTRY0123                      | 31.01.2023 | 0.0000         | 0.0000                |         | 0.00         | 0.0000         | 0.0000        |               |                   |               |                        | 61                      | 3,620                           |
| F_CNHTRY1222                      | 30.12.2022 | 2.6690         | 2.6465                | 0.85 %  | 0.02         | 2.6690         | 2.6690        | 8             | 213,520           | 5             | 1                      | 29                      | 3,620                           |
| F_EURTRY0123                      | 31.01.2023 | 20.1588        | 0.0000                |         | 20.16        | 20.2100        | 20.0217       | 45            | 905,191           | 26            | 26                     | 61                      | 2,595                           |
| F_EURTRY1222                      | 30.12.2022 | 19.8488        | 19.6252               | 1.14 %  | 0.22         | 19.8600        | 19.6000       | 1,898         | 37,500,150        | 3,379         | 777                    | 29                      | 2,595                           |
| F_EURUSD0123                      | 31.01.2023 | 1.0559         | 0.0000                |         | 1.06         | 1.0569         | 1.0450        | 2,317         | 45,268,068        | 2,122         | 2,122                  | 61                      | 558                             |
| F_EURUSD1222                      | 30.12.2022 | 1.0537         | 1.0386                | 1.45 %  | 0.02         | 1.0550         | 1.0413        | 35,525        | 693,947,434       | 46,003        | 169                    | 29                      | 558                             |
| F_GBPUSD0123                      | 31.01.2023 | 1.2165         | 0.0000                |         | 1.22         | 1.2185         | 1.2130        | 3             | 67,953            | 1             | 1                      | 61                      | 931                             |
| F_GBPUSD1222                      | 30.12.2022 | 1.2292         | 1.2009                | 2.36 %  | 0.03         | 1.2300         | 1.2074        | 611           | 13,836,454        | 587           | 331                    | 29                      | 931                             |
| F_RUBTRY0123                      | 31.01.2023 | 0.0000         | 0.0000                |         | 0.00         | 0.0000         | 0.0000        |               |                   |               |                        | 61                      | 6,270                           |
| F_RUBTRY1222                      | 30.12.2022 | 0.3149         | 0.3149                | 0.00 %  | 0.00         | 0.3149         | 0.3149        | 1             | 31,490            | 6             | 0                      | 29                      | 6,270                           |
| F_USDTRY0123                      | 31.01.2023 | 19.1493        | 19.1864               | -0.19 % | -0.04        | 19.2465        | 19.1314       | 8,949         | 171,463,484       | 419,927       | 5,735                  | 61                      | 2,425                           |
| F_USDTRY1222                      | 30.12.2022 | 18.8279        | 18.8503               | -0.12 % | -0.02        | 18.8653        | 18.8195       | 35,193        | 663,177,177       | 1,376,630     | 15,401                 | 29                      | 2,425                           |
| F_P_USDTRY0123                    | 31.01.2023 | 0.0000         | 0.0000                |         | 0.00         | 0.0000         | 0.0000        |               |                   |               |                        | 61                      | 2,425                           |
| F_P_USDTRY1222                    | 30.12.2022 | 0.0000         | 0.0000                |         | 0.00         | 0.0000         | 0.0000        |               |                   |               |                        | 29                      | 2,425                           |
| <b>KIYMETLİ MADEN KONTRATLARI</b> |            |                |                       |         |              |                |               |               |                   |               |                        |                         |                                 |
| F_XAUTRYM0223                     | 28.02.2023 | 1,147.000      | 1,120.380             | 2.38 %  | 26.62        | 1,148.000      | 1,129.150     | 11,209        | 12,750,642        | 47,263        | -388                   | 89                      | 165                             |
| F_XAUTRYM1222                     | 30.12.2022 | 1,097.690      | 1,070.370             | 2.55 %  | 27.32        | 1,098.250      | 1,075.450     | 96,058        | 104,453,881       | 629,867       | 10,033                 | 29                      | 165                             |
| F_XAUUSD0223                      | 28.02.2023 | 1,826.300      | 1,780.000             | 2.60 %  | 46.30        | 1,829.900      | 1,801.300     | 1,355         | 45,794,824        | 4,580         | 192                    | 89                      | 2,420                           |
| F_XAUUSD1222                      | 30.12.2022 | 1,809.200      | 1,761.450             | 2.71 %  | 47.75        | 1,813.000      | 1,783.000     | 28,126        | 939,417,618       | 75,869        | 1,326                  | 29                      | 2,420                           |
| <b>PAY VADELİ</b>                 |            |                |                       |         |              |                |               |               |                   |               |                        |                         |                                 |
| F_AEFES0123                       | 31.01.2023 | 65.910         | 68.900                | -4.34 % | -2.99        | 68.680         | 65.480        | 1,402         | 9,419,059         | 1,366         | 1,137                  | 61                      | 1,020                           |
| F_AEFES1222                       | 30.12.2022 | 64.400         | 65.450                | -1.60 % | -1.05        | 66.970         | 63.760        | 6,639         | 43,198,793        | 8,785         | 1,688                  | 29                      | 1,020                           |
| F_AKBNK0123                       | 31.01.2023 | 18.260         | 18.280                | -0.11 % | -0.02        | 18.660         | 17.950        | 7,629         | 13,894,575        | 8,647         | 5,070                  | 61                      | 315                             |
| F_AKBNK1222                       | 30.12.2022 | 17.830         | 17.930                | -0.56 % | -0.10        | 18.280         | 17.490        | 426,663       | 761,813,130       | 1,246,073     | 24,603                 | 29                      | 315                             |
| F_AKSEN0123                       | 31.01.2023 | 52.670         | 52.690                | -0.04 % | -0.02        | 54.750         | 52.510        | 573           | 3,061,182         | 1,072         | 198                    | 61                      | 855                             |
| F_AKSEN1222                       | 30.12.2022 | 51.730         | 50.980                | 1.47 %  | 0.75         | 53.280         | 51.110        | 29,225        | 152,556,263       | 58,047        | 11,760                 | 29                      | 855                             |
| F_ALARK0123                       | 31.01.2023 | 88.440         | 88.230                | 0.24 %  | 0.21         | 91.440         | 88.290        | 643           | 5,781,840         | 1,298         | 211                    | 61                      | 1,405                           |
| F_ALARK1222                       | 30.12.2022 | 86.560         | 86.220                | 0.39 %  | 0.34         | 89.970         | 86.010        | 13,577        | 119,431,800       | 32,863        | 2,326                  | 29                      | 1,405                           |
| F_ALKIM1222                       | 30.12.2022 | 44.030         | 41.640                | 5.74 %  | 2.39         | 45.460         | 41.800        | 20,564        | 89,768,770        | 10,579        | -5,183                 | 29                      | 730                             |
| F_ARCLK0123                       | 31.01.2023 | 96.080         | 99.050                | -3.00 % | -2.97        | 98.980         | 95.460        | 584           | 5,689,257         | 425           | 274                    | 61                      | 1,400                           |
| F_ARCLK1222                       | 30.12.2022 | 93.910         | 94.960                | -1.11 % | -1.05        | 97.130         | 92.670        | 20,818        | 198,540,827       | 28,836        | -4,864                 | 29                      | 1,400                           |
| F_ASELS0123                       | 31.01.2023 | 49.940         | 50.870                | -1.83 % | -0.93        | 51.850         | 49.550        | 1,345         | 6,753,805         | 4,010         | 348                    | 61                      | 765                             |
| F_ASELS1222                       | 30.12.2022 | 48.980         | 49.830                | -1.71 % | -0.85        | 50.900         | 48.340        | 160,635       | 790,683,409       | 188,833       | -26,509                | 29                      | 765                             |
| F_BIMAS0123                       | 31.01.2023 | 135.290        | 139.400               | -2.95 % | -4.11        | 140.910        | 134.820       | 432           | 5,958,118         | 412           | 27                     | 61                      | 1,870                           |
| F_BIMAS1222                       | 30.12.2022 | 132.670        | 135.920               | -2.39 % | -3.25        | 139.920        | 131.790       | 15,165        | 205,103,802       | 20,294        | 566                    | 29                      | 1,870                           |
| F_CCOLA1222                       | 30.12.2022 | 190.310        | 192.500               | -1.14 % | -2.19        | 196.000        | 189.450       | 1,375         | 26,543,062        | 1,036         | 176                    | 29                      | 2,810                           |
| F_DOHOL0123                       | 31.01.2023 | 8.700          | 8.810                 | -1.25 % | -0.11        | 9.390          | 8.500         | 3,395         | 2,954,416         | 12,057        | 780                    | 61                      | 125                             |
| F_DOHOL1222                       | 30.12.2022 | 8.530          | 8.630                 | -1.16 % | -0.10        | 8.850          | 8.310         | 605,592       | 516,167,843       | 592,033       | -114,763               | 29                      | 125                             |
| F_ECILC0123                       | 31.01.2023 | 29.030         | 28.490                | 1.90 %  | 0.54         | 30.490         | 28.700        | 473           | 1,390,139         | 633           | 289                    | 61                      | 415                             |
| F_ECILC1222                       | 30.12.2022 | 28.510         | 28.140                | 1.31 %  | 0.37         | 29.990         | 27.930        | 21,053        | 59,937,209        | 24,300        | -3,382                 | 29                      | 415                             |
| F_EKGYO0123                       | 31.01.2023 | 7.470          | 7.130                 | 4.77 %  | 0.34         | 7.690          | 7.270         | 8,463         | 6,362,982         | 10,775        | 819                    | 61                      | 105                             |
| F_EKGYO1222                       | 30.12.2022 | 7.310          | 7.090                 | 3.10 %  | 0.22         | 7.550          | 7.130         | 1,584,636     | 1,166,550,927     | 1,410,145     | -27,459                | 29                      | 105                             |
| F_ENJSA0123                       | 31.01.2023 | 31.880         | 31.020                | 2.77 %  | 0.86         | 32.460         | 30.300        | 3,015         | 9,415,093         | 2,441         | 650                    | 61                      | 490                             |
| F_ENJSA1222                       | 30.12.2022 | 31.170         | 29.770                | 4.70 %  | 1.40         | 31.740         | 29.580        | 108,622       | 331,851,464       | 81,256        | 9,872                  | 29                      | 490                             |
| F_EREGL0123                       | 31.01.2023 | 44.400         | 44.900                | -1.11 % | -0.50        | 46.100         | 44.000        | 3,189         | 14,406,614        | 3,354         | 616                    | 61                      | 680                             |
| F_EREGL1222                       | 30.12.2022 | 43.360         | 43.650                | -0.66 % | -0.29        | 45.060         | 42.910        | 184,475       | 810,200,624       | 142,100       | 12,732                 | 29                      | 680                             |
| F_FROTO0123                       | 31.01.2023 | 462.990        | 467.310               | -0.92 % | -4.32        | 483.000        | 460.370       | 154           | 7,192,493         | 237           | 56                     | 61                      | 8,575                           |
| F_FROTO1222                       | 30.12.2022 | 452.400        | 459.220               | -1.49 % | -6.82        | 478.470        | 450.000       | 6,904         | 315,704,744       | 11,075        | -2,145                 | 29                      | 8,575                           |
| F_GARAN0123                       | 31.01.2023 | 28.030         | 28.100                | -0.25 % | -0.07        | 28.530         | 27.710        | 1,347         | 3,791,736         | 1,538         | 47                     | 61                      | 480                             |
| F_GARAN1222                       | 30.12.2022 | 27.410         | 27.390                | 0.07 %  | 0.02         | 27.920         | 27.070        | 146,804       | 403,983,625       | 179,791       | -15,006                | 29                      | 480                             |
| F_GUBRF0123                       | 31.01.2023 | 213.180        | 219.400               | -2.84 % | -6.22        | 220.570        | 210.670       | 513           | 11,030,114        | 7,849         | 133                    | 61                      | 3,580                           |
| F_GUBRF1222                       | 30.12.2022 | 207.840        | 212.710               | -2.29 % | -4.87        | 215.220        | 205.330       | 10,839        | 227,379,396       | 109,652       | -216                   | 29                      | 3,580                           |
| F_HALKB0123                       | 31.01.2023 | 10.730         | 10.760                | -0.28 % | -0.03        | 11.240         | 10.610        | 2,459         | 2,649,623         | 2,979         | 570                    | 61                      | 170                             |
| F_HALKB1222                       | 30.12.2022 | 10.460         | 10.460                | 0.00 %  | 0.00         | 10.750         | 10.360        | 162,995       | 171,412,000       | 187,566       | -8,985                 | 29                      | 170                             |
| F_HEKTS0123                       | 31.01.2023 | 39.500         | 36.540                | 8.10 %  | 2.96         | 40.010         | 37.000        | 1,384         | 5,334,989         | 1,957         | 120                    | 61                      | 895                             |
| F_HEKTS1222N1                     | 30.12.2022 | 38.350         | 35.510                | 8.00 %  | 2.84         | 38.740         | 35.850        | 37,012        | 400,699,358       | 21,074        | -1,754                 | 29                      | 895                             |
| F_ISCTR0123                       | 31.01.2023 | 11.350         | 10.950                | 3.65 %  | 0.40         | 11.360         | 11.030        | 3,399         | 3,797,887         | 5,552         | 1,316                  | 61                      | 180                             |
| F_ISCTR1222                       | 30.12.2022 | 11.090         | 10.660                | 4.03 %  | 0.43         | 11.110         | 10.750        | 808,480       | 883,386,810       | 761,989       | -53,006                | 29                      | 180                             |
| F_ISFIN1222                       | 30.12.2022 | 9.230          | 9.120                 | 1.21 %  | 0.11         | 9.330          | 9.060         | 14,104        | 12,953,007        | 147,928       | 1,071                  | 29                      | 170                             |
| F_ISGYO0123                       | 31.01.2023 | 10.310         | 10.480                | -1.62 % | -0.17        | 10.470         | 10.180        | 588           | 604,706           | 1,483         | 247                    | 61                      | 155                             |
| F_ISGYO1222                       | 30.12.2022 | 10.060         | 10.000                | 0.60 %  | 0.06         | 10.270         | 9.960         | 53,088        | 53,510,904        | 70,283        | 6,886                  | 29                      | 155                             |
| F_KARSN0123                       | 31.01.2023 | 13.910         | 13.620                | 2.13 %  | 0.29         | 14.100         | 13.650        | 847           | 1,168,870         | 2,529         | 436                    | 61                      | 225                             |
| F_KARSN1222                       | 30.12.2022 | 13.630         | 13.280                | 2.64 %  | 0.35         | 13.830         | 13.280        | 185,567       | 251,209,622       | 142,275       | 63,680                 | 29                      | 225                             |

| Sözleşme Kodu     | Vade Ayı   | Uzlaşma Fiyatı | Önceki Uzlaşma Fiyatı | Değişim | Değişim Puan | Gün İçi Yüksek | Gün İçi Düşük | İşlem Miktarı | İşlem Hacim   | Açık Pozisyon | Açık Pozisyon Değişimi | Kalan Gün Sayısı | Vadeye Başlangıç Teminatları |
|-------------------|------------|----------------|-----------------------|---------|--------------|----------------|---------------|---------------|---------------|---------------|------------------------|------------------|------------------------------|
| <b>PAY VADELİ</b> |            |                |                       |         |              |                |               |               |               |               |                        |                  |                              |
| F_KCHOL0123       | 31.01.2023 | 74.180         | 74.360                | -0.24 % | -0.18        | 75.500         | 73.580        | 2,055         | 15,506,062    | 3,174         | 1,429                  | 61               | 1,100                        |
| F_KCHOL1222       | 30.12.2022 | 72.710         | 72.430                | 0.39 %  | 0.28         | 74.430         | 71.560        | 78,357        | 570,221,291   | 128,527       | -16,294                | 29               | 1,100                        |
| F_KOZAA0123       | 31.01.2023 | 53.230         | 48.420                | 9.93 %  | 4.81         | 53.260         | 45.950        | 1,799         | 9,297,940     | 10,880        | 382                    | 61               | 715                          |
| F_KOZAA1222       | 30.12.2022 | 52.050         | 47.320                | 10.00 % | 4.73         | 52.050         | 47.430        | 52,901        | 263,503,325   | 55,426        | 4,293                  | 29               | 715                          |
| F_KOZAL0123       | 31.01.2023 | 419.250        | 382.950               | 9.48 %  | 36.30        | 421.240        | 385.010       | 886           | 36,387,806    | 1,198         | 123                    | 61               | 4,805                        |
| F_KOZAL1222       | 30.12.2022 | 412.830        | 377.810               | 9.27 %  | 35.02        | 415.590        | 378.380       | 21,108        | 845,853,025   | 18,816        | 1,128                  | 29               | 4,805                        |
| F_KRDMD0123       | 31.01.2023 | 16.030         | 15.410                | 4.02 %  | 0.62         | 16.400         | 15.380        | 3,306         | 5,294,901     | 5,727         | 855                    | 61               | 245                          |
| F_KRDMD1222       | 30.12.2022 | 15.660         | 15.120                | 3.57 %  | 0.54         | 16.070         | 15.220        | 751,163       | 1,177,916,996 | 355,809       | -66,391                | 29               | 245                          |
| F_OYAKC0123       | 31.01.2023 | 138.340        | 141.160               | -2.00 % | -2.82        | 143.380        | 137.460       | 276           | 3,884,637     | 467           | 45                     | 61               | 2,605                        |
| F_MGROS1222       | 30.12.2022 | 134.680        | 137.450               | -2.02 % | -2.77        | 140.460        | 123.710       | 8,826         | 121,182,812   | 9,807         | -2,151                 | 29               | 2,605                        |
| F_ODAS0123        | 31.01.2023 | 11.880         | 11.750                | 1.11 %  | 0.13         | 12.120         | 11.750        | 7,825         | 9,325,942     | 14,271        | 1,744                  | 61               | 210                          |
| F_ODAS1222        | 30.12.2022 | 11.570         | 11.400                | 1.49 %  | 0.17         | 11.850         | 11.460        | 227,208       | 264,146,036   | 621,722       | 37,441                 | 29               | 210                          |
| F_OYAKC0123       | 31.01.2023 | 21.470         | 21.920                | -2.05 % | -0.45        | 22.350         | 21.410        | 1,243         | 2,741,256     | 1,287         | 731                    | 61               | 325                          |
| F_OYAKC1222       | 30.12.2022 | 20.990         | 21.590                | -2.78 % | -0.60        | 21.900         | 20.900        | 64,931        | 138,222,225   | 89,173        | 4,271                  | 29               | 325                          |
| F_PETKM0123       | 31.01.2023 | 18.860         | 18.930                | -0.37 % | -0.07        | 19.320         | 18.750        | 4,301         | 8,202,958     | 13,373        | 1,881                  | 61               | 280                          |
| F_PETKM1222       | 30.12.2022 | 18.430         | 18.390                | 0.22 %  | 0.04         | 18.880         | 18.290        | 445,595       | 828,864,082   | 427,066       | -10,196                | 29               | 280                          |
| F_PGSUS0123       | 31.01.2023 | 426.790        | 417.550               | 2.21 %  | 9.24         | 429.990        | 381.500       | 339           | 14,293,468    | 332           | 47                     | 61               | 6,745                        |
| F_PGSUS1222       | 30.12.2022 | 416.450        | 402.120               | 3.56 %  | 14.33        | 420.220        | 404.000       | 9,044         | 372,407,816   | 9,528         | 148                    | 29               | 6,745                        |
| F_SAHOL0123       | 31.01.2023 | 43.310         | 43.270                | 0.09 %  | 0.04         | 44.080         | 42.980        | 1,757         | 7,644,614     | 1,565         | 333                    | 61               | 755                          |
| F_SAHOL1222       | 30.12.2022 | 42.320         | 42.460                | -0.33 % | -0.14        | 43.270         | 41.990        | 137,494       | 586,621,524   | 192,321       | -37,794                | 29               | 755                          |
| F_SASA0123        | 31.01.2023 | 129.310        | 129.530               | -0.17 % | -0.22        | 133.000        | 126.200       | 1,462         | 18,956,286    | 1,495         | 578                    | 61               | 3,765                        |
| F_SASA1222        | 30.12.2022 | 128.010        | 127.960               | 0.04 %  | 0.05         | 132.400        | 124.040       | 53,452        | 687,260,634   | 32,880        | 5,639                  | 29               | 3,765                        |
| F_SISE0123        | 31.01.2023 | 41.310         | 41.270                | 0.10 %  | 0.04         | 42.080         | 41.070        | 4,075         | 16,955,820    | 7,478         | 83                     | 61               | 625                          |
| F_SISE1222        | 30.12.2022 | 40.390         | 40.210                | 0.45 %  | 0.18         | 41.120         | 40.200        | 217,214       | 884,472,875   | 199,228       | 7,703                  | 29               | 625                          |
| F_SKBNK0123       | 31.01.2023 | 2.870          | 2.860                 | 0.35 %  | 0.01         | 2.920          | 2.800         | 872           | 249,168       | 4,008         | 545                    | 61               | 40                           |
| F_SKBNK1222       | 30.12.2022 | 2.800          | 2.800                 | 0.00 %  | 0.00         | 2.860          | 2.750         | 282,806       | 79,322,170    | 582,498       | 31,764                 | 29               | 40                           |
| F_SOKM0123        | 31.01.2023 | 25.200         | 25.960                | -2.93 % | -0.76        | 26.590         | 24.440        | 1,393         | 3,527,695     | 1,320         | 625                    | 61               | 425                          |
| F_SOKM1222        | 30.12.2022 | 24.570         | 25.210                | -2.54 % | -0.64        | 25.620         | 23.720        | 32,851        | 81,606,027    | 95,747        | -8,573                 | 29               | 425                          |
| F_TAVHL0123       | 31.01.2023 | 90.680         | 91.720                | -1.13 % | -1.04        | 94.000         | 90.500        | 180           | 1,658,586     | 436           | 47                     | 61               | 1,410                        |
| F_TAVHL1222       | 30.12.2022 | 88.570         | 89.460                | -0.99 % | -0.89        | 92.110         | 88.270        | 27,905        | 251,615,395   | 32,729        | -10,639                | 29               | 1,410                        |
| F_TCELL0123       | 31.01.2023 | 36.330         | 36.070                | 0.72 %  | 0.26         | 36.700         | 35.600        | 1,855         | 6,738,911     | 1,683         | 476                    | 61               | 515                          |
| F_TCELL1222       | 30.12.2022 | 35.540         | 35.020                | 1.48 %  | 0.52         | 35.930         | 35.030        | 106,213       | 377,359,863   | 124,654       | -2,707                 | 29               | 515                          |
| F_THYAO0123       | 31.01.2023 | 130.170        | 125.750               | 3.51 %  | 4.42         | 131.550        | 127.600       | 1,809         | 23,513,729    | 2,690         | 9                      | 61               | 2,015                        |
| F_THYAO1222       | 30.12.2022 | 127.160        | 122.550               | 3.76 %  | 4.61         | 128.910        | 123.500       | 122,060       | 1,551,711,025 | 160,733       | -17,747                | 29               | 2,015                        |
| F_TKFEN0123       | 31.01.2023 | 45.440         | 45.750                | -0.68 % | -0.31        | 46.070         | 44.640        | 433           | 1,956,013     | 1,047         | -4                     | 61               | 580                          |
| F_TKFEN1222       | 30.12.2022 | 44.610         | 44.870                | -0.58 % | -0.26        | 45.400         | 43.630        | 51,026        | 226,404,232   | 205,158       | 8,259                  | 29               | 580                          |
| F_TOASO0123       | 31.01.2023 | 146.840        | 149.360               | -1.69 % | -2.52        | 152.010        | 146.000       | 1,118         | 16,578,411    | 1,179         | 136                    | 61               | 2,180                        |
| F_TOASO1222       | 30.12.2022 | 143.960        | 147.450               | -2.37 % | -3.49        | 150.540        | 141.000       | 23,324        | 339,793,345   | 60,735        | -6,957                 | 29               | 2,180                        |
| F_TRGYO0123       | 31.01.2023 | 19.480         | 19.410                | 0.36 %  | 0.07         | 20.430         | 19.180        | 452           | 891,350       | 911           | 277                    | 61               | 260                          |
| F_TRGYO1222       | 30.12.2022 | 18.830         | 19.240                | -2.13 % | -0.41        | 19.920         | 18.680        | 18,816        | 35,947,001    | 29,407        | 1,262                  | 29               | 260                          |
| F_TSKB0123        | 31.01.2023 | 4.290          | 4.200                 | 2.14 %  | 0.09         | 4.330          | 4.190         | 2,391         | 1,022,733     | 5,783         | 1,318                  | 61               | 55                           |
| F_TSKB1222        | 30.12.2022 | 4.200          | 4.090                 | 2.69 %  | 0.11         | 4.240          | 4.090         | 362,355       | 151,265,174   | 392,920       | 62,117                 | 29               | 55                           |
| F_TTKOM0123       | 31.01.2023 | 18.140         | 17.510                | 3.60 %  | 0.63         | 18.980         | 17.980        | 1,635         | 3,021,641     | 3,084         | 42                     | 61               | 270                          |
| F_TTKOM1222       | 30.12.2022 | 17.720         | 17.850                | -0.73 % | -0.13        | 18.570         | 17.540        | 198,827       | 359,686,998   | 147,756       | -6,615                 | 29               | 270                          |
| F_TUPRS0123       | 31.01.2023 | 508.010        | 507.770               | 0.05 %  | 0.24         | 515.000        | 504.800       | 421           | 21,399,988    | 590           | 138                    | 61               | 8,030                        |
| F_TUPRS1222       | 30.12.2022 | 495.560        | 496.250               | -0.14 % | -0.69        | 505.970        | 492.560       | 10,504        | 522,202,923   | 19,481        | 902                    | 29               | 8,030                        |
| F_TURSG1222       | 30.12.2022 | 12.540         | 12.620                | -0.63 % | -0.08        | 12.950         | 12.460        | 12,377        | 15,673,074    | 24,097        | 418                    | 29               | 170                          |
| F_ULKER1222       | 30.12.2022 | 37.820         | 37.220                | 1.61 %  | 0.60         | 38.470         | 36.320        | 46,023        | 171,860,060   | 176,700       | 4,045                  | 29               | 460                          |
| F_VAKBN0123       | 31.01.2023 | 10.560         | 10.510                | 0.48 %  | 0.05         | 10.690         | 10.460        | 13,496        | 14,265,595    | 10,547        | 9,751                  | 61               | 170                          |
| F_VAKBN1222       | 30.12.2022 | 10.320         | 10.220                | 0.98 %  | 0.10         | 10.550         | 10.170        | 306,462       | 316,850,856   | 692,905       | 54,069                 | 29               | 170                          |
| F_VESTL0123       | 31.01.2023 | 66.230         | 62.240                | 6.41 %  | 3.99         | 68.000         | 63.000        | 1,832         | 12,030,067    | 1,125         | 356                    | 61               | 805                          |
| F_VESTL1222       | 30.12.2022 | 64.560         | 61.400                | 5.15 %  | 3.16         | 66.980         | 61.560        | 69,424        | 446,689,060   | 39,995        | -12,158                | 29               | 805                          |
| F_YKBNK0123       | 31.01.2023 | 12.430         | 12.560                | -1.04 % | -0.13        | 12.700         | 12.230        | 14,636        | 18,202,247    | 26,497        | -8,038                 | 61               | 200                          |
| F_YKBNK1222       | 30.12.2022 | 12.130         | 12.240                | -0.90 % | -0.11        | 12.450         | 11.940        | 727,024       | 886,453,526   | 1,297,380     | -139,234               | 29               | 200                          |

**Gedik Yatırım Menkul Değerler A.Ş. - Yatırım Danışmanlığı Birimi**

**Ünvan :** Gedik Yatırım Menkul Değerler A.Ş.

**Adres :** Altayçeşme Mah. Çamlı Sok. Ofis Park Maltepe No:21/4 Kat:10-11-12 Maltepe/İstanbul

**Tel :** (0216) 453 0053

**E-Posta :** vadeli@gedik.com

**\*Gedik Yatırım VİOP Bülteni, Genel Yatırım Tavsiyesi Kapsamında Yatırım Danışmanlığı Birimi Tarafından Hazırlanmaktadır.**

**YASAL UYARI**

Burada yer alan bilgiler Gedik Yatırım tarafından bilgilendirme amacıyla hazırlanmıştır. Yatırım sinyal, bilgi, yorum ve tavsiyeleri yatırım danışmanlığı kapsamında değildir. Yatırım danışmanlığı hizmeti; aracı kurumlar, portföy yönetim şirketleri, mevduat kabul etmeyen bankalar ile müşteri arasında imzalanacak yatırım danışmanlığı sözleşmesi çerçevesinde sunulmaktadır. Burada yer alan sinyal, yorum ve tavsiyeler, herhangi bir yatırım aracının alım satım önerisi ya da getiri vaadi olarak yorumlanmamalıdır. Bu görüşler mali durumunuz ile risk ve getiri tercihlerinize uygun olmayabilir ve sadece burada yer alan bilgilere ve sinyallere dayanarak yatırım kararı verilmesi beklentilerinize uygun sonuçlar doğurmayabilir. Burada yer alan sinyaller, fiyatlar, veriler ve bilgilerin tam ve doğru olduğu garanti edilemez; içerik, haber verilmeksizin değiştirilebilir. Tüm sinyal ve veriler, Gedik Yatırım tarafından güvenilir olduğuna inanılan kaynaklardan alınmıştır. Bu sinyal ve kaynakların kullanılması nedeni ile ortaya çıkabilecek hatalardan ve zararlardan Gedik Yatırım sorumlu değildir.

**Genel Müdürlük**

Altayçeşme Mah. Çamlı Sok. Ofis Park Maltepe No:21/4 Kat:10-11-12 Maltepe/İstanbul/Türkiye  
Tel: (0216) 453 00 00 (pbx) Faks: (0216) 377 11 36

**Alanya**

Şekerhane Mah. 1100 Sok. No: 9 / 206 Alanya / ANTALYA Tel: (0242) 519 23 17 (pbx)  
Faks: (0242) 513 93 81

**Adana-Seyhan**

Çınarlı Mah. Ziyapaşa Bulvarı No: 78 Güneş Ziyapaşa İş Merkezi Kat :5 No :504  
Seyhan/ADANA Tel: (0322) 355 03 50 (pbx) Faks: (0322) 290 35 18

**Ankara - Çankaya**

Simon Bolivar Cad. No: 8/6 Çankaya/ANKARA Tel: (0312) 438 27 00 (pbx) Faks: (0312)  
438 27 47

**Ankara - Kızılay**

Mustafa Kemal Mah. 2157 Sk. Dış Kapı No : 2 İç Kapı No : 11 Çankaya/ ANKARA Tel: (0312)  
232 09 49 (pbx) Faks: (0312) 232 09 49

**Antalya**

Tahıl Pazarı Mah.404 Sok. Hafız Ahmet Bedestenli No: 5/29-30 ANTALYA Tel: (0242) 248  
35 20 (pbx) Faks: (0242) 244 29 10

**Aydın**

Hasanefendi-Ramazan Paşa Mah. İstiklal Cad. Dış Kapı No : 23 İç Kapı No : 1 Efeler/AYDIN Tel:  
(0256) 999 17 87 (pbx) Faks:

**Aydın - Kuşadası**

Türkmen mah. Atatürk Bulvarı Belvü Sitesi C Blok Kat 2 Daire 3 Kuşadası /AYDIN Tel:  
(0256) 618 44 77 (pbx) Faks: (0256) 618 44 91

**Aydın - Nazilli**

Altıntaş Mah. İstasyon Bulvarı No:19 Kat:4 Daire:12 Nazilli / AYDIN Tel: (0256) 314 15 98 (pbx)  
Faks: (0256) 315 88 52

**Bağdat Caddesi Private**

Caddebostan Mah. Kantarcı Rıza Sk. Dış Kapı No:1 K:4 İç Kapı No:8 Kadıköy /  
İSTANBUL Tel: (0216) 453 01 93 (pbx) Faks: (0216) 411 23 54

**Balıkesir**

Eski Kuyumcular Mah. Anafartalar Cad. Acarlar İş Merkezi Dış Kapı No : 23 İç Kapı No : 1  
Karesi - BALIKESİR Tel: (0266) 999 12 40 (pbx) Faks:

**Bandırma**

Dere Mah. Ordu Cad. Kapı No:3 İç Kapı No:2 Bandırma/ BALIKESİR Tel: (0226) 999 10  
75 (pbx) Faks:

**Bodrum**

Çırkan Mah. Atatürk Bul. No: 16 C - İç Kapı Muğla/ BODRUM Tel: (0252) 316 32 70 (pbx) Faks:  
(0252) 316 92 70

**Bursa**

Fethiye Mah. Sanayi Cad., Corner Plus İş Merkezi No:263 Kat:2 D:22/26 Nilüfer/BURSA  
Tel: (0224) 220 51 50 (pbx) Faks: (0224) 220 50 99

**Bursa - Nilüfer**

Oduluk Mah. Liman Cad. No:7 Nilüfer / BURSA Tel: (0224) 275 35 50 (pbx) Faks: (0224) 451  
79 66

**Çanakkale**

Kemalpaşa Mah. Şair Ece Ayhan Meydanı Dış Kapı No: 22 Kat: 2 İç Kapı No:2 Merkez /  
ÇANAKKALE Tel: (0286) 999 17 02 (pbx) Faks:

**Çorlu**

Zafer Mah. Cumhuriyet Bulvarı Dış Kapı No:9T1 İç Kapı No:114 Çorlu TEKİRDAĞ Tel: (0282)  
888 96 20 (pbx) Faks:

**Çorum - Merkez**

Yavruturna Mah. 1. Maliye Sok. No: 1 Kat: 4 D: 22 Çorum Tel: (0364) 211 11 45 (pbx)  
Faks: (0364) 201 05 63

**Denizli - Merkez**

Saraylar Mah. İkinci Ticari Yol Sok. No: 32 Kat: 4 DENİZLİ Tel: (0258) 263 80 15 (pbx) Faks:  
(0258) 241 91 01

**Edirne - Merkez**

Sabuni Mah. Banka Aralığı Sok. Kardeşler İş Merkezi No:10/19 Merkez/EDİRNE Tel:  
(0284) 212 25 30 (pbx) Faks: (0284) 213 37 78

**Elazığ - Merkez**

Yeni Mah. Gazi Cd. No: 28/3 ELAZIĞ Tel: (0424) 233 28 01 (pbx) Faks: (0424) 233 27 35

**Eskişehir - Merkez**

Akarbaşı Mah. Atatürk Bulvarı No : 77 A Odunpazarı / ESKİŞEHİR Tel: (0222) 230 09 08  
(pbx) Faks: (0222) 220 37 02

**Etiler Private**

Etiler Mah. Yıldız Çiçeği Sok. No:11 Beşiktaş/İstanbul Tel: (0212) 999 50 11 (pbx) Faks:

**İstanbul - Ataşehir**

Barbaros Mah. İhlamur Bulvarı Sarkaç Sok. Ağaaoğlu My Prestige No:1 D: 12-13  
Ataşehir/İSTANBUL Tel: (0216) 560 37 00 (pbx) Faks: (0216) 688 67 86

**İstanbul - Bakırköy**

Cevizlik Mah. Muhasebeci Sok. Neşe Han No: 1 Kat:3 Bakırköy/İSTANBUL Tel: (0212) 660 85  
25 (pbx) Faks: (0212) 570 03 03

**İstanbul - Kapalıçarşı**

Kürkçüler Sk. No: 25 Eminönü/Kapalıçarşı/İSTANBUL Tel: (0212) 513 40 01 (pbx) Faks:  
(0212) 527 16 86

**İstanbul - Maltepe**

Bağlarbaşı Mah. Bağdat Caddesi. Gedik İş Merkezi A Blok No: 414 Kat: 2 Daire: 22 İSTANBUL  
Tel: (0216) 399 00 42 (pbx) Faks: (0216) 399 18 17

**İstanbul - Tophane**

Necatibey Cad. Alipaşa Degirmen Sok. No: 24 34425 Tophane/Karaköy/ İSTANBUL Tel:  
(0212) 251 60 06 (pbx) Faks: (0212) 293 49 03

**İstanbul - Ümraniye**

İnkılap Mah. Küçüksu Cad. Çeşminaz Sok. NO:2/7 Kat:3 Ümraniye Tel: (0216) 461 33 90 (pbx)  
Faks: (0216) 328 10 32

**İzmir - Alsancak**

Cumhuriyet Bulvarı Arpacioğlu Apt. No:139 Kat:3 Alsancak İZMİR Tel: (0232) 465 10 20  
(pbx) Faks: (0232) 464 66 22

**Karabük - Merkez**

Bayır Mah. Menderes Cad. Çebioğlu Twin Towers B Blok Dış Kapı No :2 İç Kapı No : 107  
Merkez / Karabük Tel: (0370) 502 15 90 (pbx) Faks: (0370) 502 15 93

**Kayseri**

Hunat MAH. Postalar Geçidi Sok. No:1 / 206 Tel: (0352) 221 36 29 (pbx) Faks: (0352)  
221 48 27

**Kocaeli - Gebze**

Hacı Halil Mah. Hükümet Cad. No: 95 Gebze/KOCAELİ Tel: (0262) 642 34 00 (pbx) Faks: (0262)  
641 82 01

**Konya - Selçuklu**

Beyazıt Mahallesi, Hüsnü Aşk Sok. Bezirci İş Merkezi Kat:4 D:403 Selçuklu / KONYA Tel:  
(0332) 238 59 60 (pbx) Faks: (0332) 238 59 75

**Malatya - Battalgazi**

Büyük Hüseyin Bey Mah. Atatürk Cad. Anadolu İş Merkezi K: 3 No: 23 D: 9-10-11 Battalgazi /  
MALATYA Tel: (0422) 325 62 67 (pbx) Faks: (0422) 322 23 72

**Manisa - Merkez**

Anafartalar Mah. Mustafa Kemal Paşa Cad. Kamil Menteş Apt. No: 34/1 MANİSA Tel:  
(0236) 239 42 98 (pbx) Faks: (0236) 239 43 02

**Mersin - Akdeniz**

Mahmudiye Mah. Atatürk Cad. Adil Kanun İş Hanı Kat: 2 Akdeniz / MERSİN Tel: (0324) 238 18  
18 (pbx) Faks: (0324) 231 22 52

**Muğla - Fethiye**

Babataşı Mah. 774. Sok. No.2 Fethiye / Muğla Tel: (0252) 612 07 60 (pbx) Faks: (0252)  
612 36 46

**Sakarya - Adapazarı**

Tiğçılar Mah. Yenicami Sok. Dış Kapı No:5 İç Kapı No: 201 Adapazarı- Sakarya Tel: (0264) 279  
83 89 (pbx) Faks: (0264) 281 03 88

**Samsun - İlkadım**

Kale Mah. Kaptanağa Sok. No: 18/41 Mecit Turan İş Merkezi İlkadım- Samsun Tel:  
(0362) 431 63 43 (pbx) Faks: (0362) 431 33 89

**Trabzon - Ortahisar**

Kemerkaya Mah. K.Maraş Cad. Ticaret Mektep Sk. Ustaömeroğlu İş Merkezi No: 9/9  
Ortahisar/TRABZON Tel: (0462) 326 09 97 (pbx) Faks: (0462) 326 38 67

**Uşak - Merkez**

İsmetpaşa Cad. No: 63 K: 2 Mavi Plaza UŞAK Tel: (0276) 227 27 44 (pbx) Faks: (0276)  
227 27 37

**Zonguldak - Ereğli**

Müftü Mahallesi Süheyla Erel Sokak. No:2/1 Ay City İş Merkezi 7. Kat Ofis No:85 Karadeniz  
Ereğli / ZONGULDAK Tel: (0372) 329 10 00 (pbx) Faks: (0372) 316 66 30