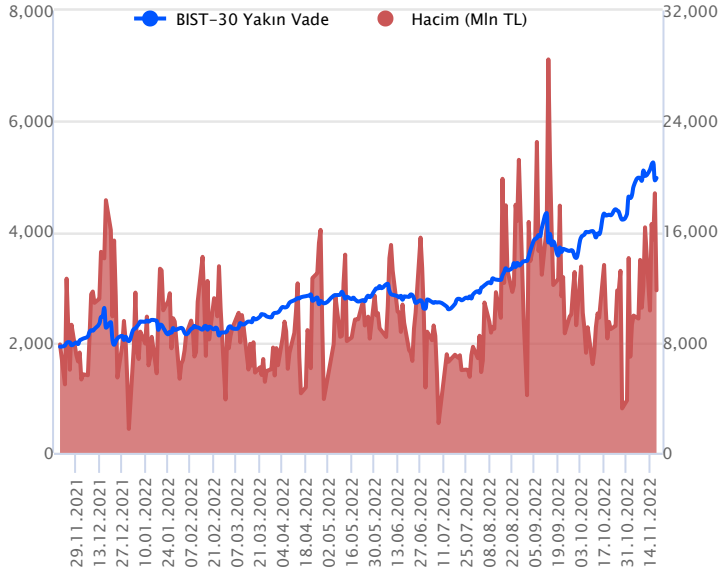


Sözleşme Kodu	Vade Ayı	Uzlaşma Fiyatı	Önceki Uzlaşma Fiyatı	Değişim	Değişim Puan	Gün İçi Yüksek	Gün İçi Düşük	İşlem Miktarı	İşlem Hacim	Açık Pozisyon	Açık Pozisyon Değişimi	Vadeye Kalan Gün Sayısı	Takasbank Başlangıç Teminatları
ENDEKS KONTRATLARI													
F_XU0300223	28.02.2023	5,212.75	5,173.00	0.77 %	39.75	5,290.00	5,157.75	1,584.00	82,654,930.00	1,456.00	-149.00	102	5,380
F_XU0301222	30.12.2022	4,969.75	4,933.00	0.74 %	36.75	5,054.00	4,910.75	236,010.00	11,755,665,582.50	288,108.00	5,815.00	42	5,380

BIST 30 Yakın Vadeli Kontratı



Aralık vadeli endeks sözleşmesi cuma günü 4.910,75 ile 5.054,00 seviyeleri arasında dalgalanarak günü %0,74'lük yükselişle 4.969,75 uzlaşma fiyatından tamamladı. Akşam seansı kapanışı ise uzlaşma fiyatının hemen üzerinde 4.972.00 seviyesinde gerçekleşti. Geçen hafta sözleşmede volatilitenin arttığı ve sert fiyatlamaların yaşandığını gözlemledik. Yurt dışı borsalardan bağımsız hareket ettiğimizi bu bağlamda söyleyebiliriz. Yeni haftaya başlarken sözleşmede volatilitenin devam edebileceğini değerlendiriyoruz. Bu bağlamda yatırımcıların katlanabilecekleri zarar seviyelerini dikkate alan stratejilere bağlı hareket etmelerinin faydalı olacağını düşünüyoruz. Bu sabah sözleşmenin güne volatil bir açılış ile başlamasını bekliyoruz.

Sözleşmede 4.910 ve 4.835 seviyesini destek olarak takip ediyoruz. Düşüşlerin 4.835 altında kalıcılık sağlaması durumunda 4.755 seviyelerini gündeme gelebileceğini değerlendiriyoruz. Yukarıda ise 5.055 civarı direnç olup, bu seviye üzerindeki fiyatlamalarda 5.175 ve 5.270 seviyelerinin test edilebileceğini değerlendiriyoruz.

Endeks - 30 Yakın Vade Aracı Kurum Dağılımı Günlük Değişim

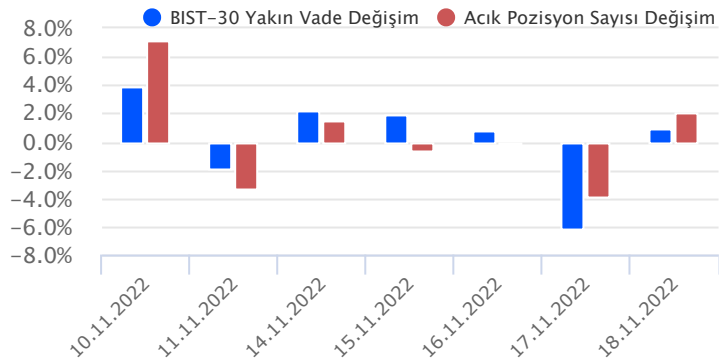
Long			Short		
Kurum	Net Lot	Pay (%)	Kurum	Net Lot	Pay (%)
İş Menkul	13.647	57	Teb Yatırım	6.288	26
Ak Yatırım	4.780	20	Bank of America	3.515	15
Yapı Kredi Yatırım	2.224	9	Garanti BBVA	3.110	13
Ünlü Menkul	859	4	QNB Finans Yatırım	2.511	11
İnfo Yatırım	564	2	Ziraat Yatırım	1.962	8
Diğer	1.800	8	Diğer	6.488	27

İlk 5 Kurum Alım Ağırlıklı

Endeks - 30 Yakın Vade Aracı Kurum Dağılımı Tüm Vade

Long			Short		
Kurum	Net Lot	Pay (%)	Kurum	Net Lot	Pay (%)
Teb Yatırım	106.620	68	Tacirler Yatırım	31.808	20
İş Yatırım	33.250	21	HSBC Yatırım	17.701	11
Vakıf Yatırım	4.961	3	Ziraat Yatırım	15.009	10
Ünlü Menkul	3.260	2	Oyak Yatırım	13.425	9
Garanti BBVA	2.662	2	Ak Yatırım	13.193	8
Diğer	5.530	4	Diğer	65.147	42

İlk 5 Kurum Alım Ağırlıklı

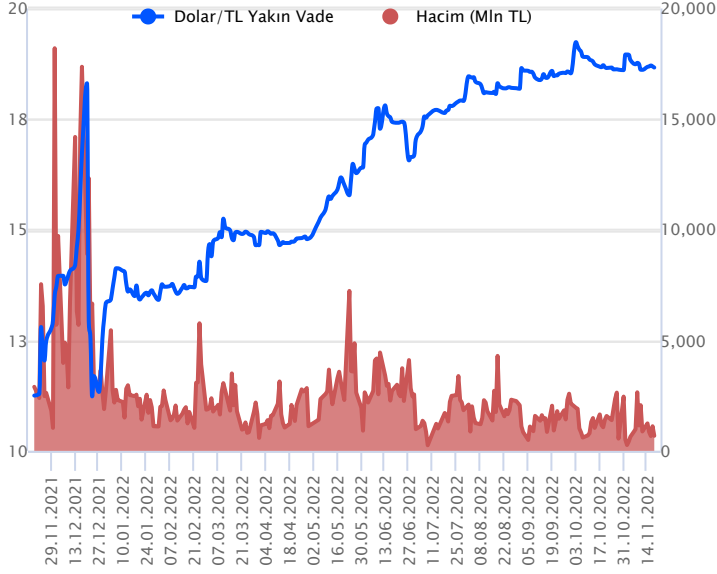


Fiyat (%) Açık Pozisyon (%) Yorum

Artış	Artış	Yükselişin devamlılığı için sinyal olarak kabul edilebilir.
Artış	Azalış	Yükselişin desteklenmediğini gösterir.
Azalış	Artış	Düşüşlerin devamlılığı için sinyal olarak kabul edilebilir.
Azalış	Azalış	Düşüşlerin desteklenmediğini gösterir.

Sözleşme Kodu	Vade Ayı	Uzlaşma Fiyatı	Önceki Uzlaşma Fiyatı	Değişim	Değişim Puan	Gün İçi Yüksek	Gün İçi Düşük	İşlem Miktarı	İşlem Hacim	Açık Pozisyon	Açık Pozisyon Değişimi	Vadeye Kalan Gün Sayısı	Takasbank Başlangıç Teminatları
DÖVİZ KONTRATLARI													
F_EURTRY1122	30.11.2022	19.3284	19.3183	0.05 %	0.01	19.4146	19.2002	637	12,334,039	6,429	3	12	2,185
F_EURTRY1222	30.12.2022	19.7000	19.7044	-0.02 %	0.00	19.8192	19.7000	111	2,188,748	2,340	0	42	2,185
F_EURUSD1122	30.11.2022	1.0340	1.0340	0.00 %	0.00	1.0398	1.0332	13,361	257,492,278	58,418	-3,092	12	465
F_EURUSD1222	30.12.2022	1.0358	1.0367	-0.09 %	0.00	1.0416	1.0352	2,090	40,403,914	15,374	528	42	465
F_USDTRY1122	30.11.2022	18.6711	18.6916	-0.11 %	-0.02	18.6971	18.6595	36,329	678,614,315	742,017	-23,618	12	2,100
F_USDTRY1222	30.12.2022	18.9910	19.0298	-0.20 %	-0.04	19.0272	18.9780	35,933	682,905,928	1,114,392	-5,432	42	2,100

Dolar/TL Yakın Vadeli Kontratı



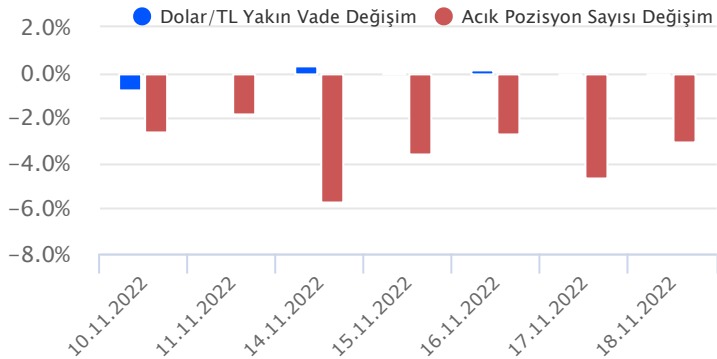
Kasım vadeli Dolar/TL sözleşmesi cuma günü 18,6595 ile 18,6971 seviyeleri arasında dalgalanarak günü %0,11'lik düşükle 18,6711 uzlaşma fiyatından tamamladı. TCMB Piyasa Katılımcıları Anketinde, katılımcıların yıl sonu enflasyon beklentisi %67,68'den %68,06'ya çıkarken, Dolar/TL beklentisi ise 19,82'den 19,54'e geriledi. Fitch Raitings, Türkiye'nin kredi notunu "B" ve not görünümünü "negatif" olarak teyit etti. Geçen hafta açıklanan verilerin ve haber akışlarının fiyatlamalar üzerinde etkisi çok sınırlı kalırken, spot kurda yatay seyirlerin etkili olduğunu gördük. Bugün yurt içerisinde yabancı ziyaretçi sayısı, ABD'de ise Chicago ulusal aktivite endeksi izlenecek. Hafta genelinde ise TCMB faiz kararı ve FOMC toplantı tutanakları ön planda olacak. Haftaya yatay seyirlerle başlayan Dolar/TL spot kuru, bu sabah saat 08:30 itibariyle 18,61'li seviyelerde hareket ediyor. Dolar endeksi ise 107,36 civarında haftaya değer kazanarak başladığını görüyoruz. Bu görünüm altında sözleşmede gün içerisinde 18,63 - 18,57 ve 18,47 seviyeleri destek olarak izlenebilir. Yukarıda ise 18,74 - 18,78 ve 18,89 seviyeleri direnç olarak takip edilebilir.

Dolar/TL Yakın Vade Aracı Kurum Dağılımı Günlük Değişim

Long			Short		
Kurum	Net Lot	Pay (%)	Kurum	Net Lot	Pay (%)
Akbank	22.844	82	Bank of America	12.209	44
Deniz Yatırım	1.361	5	Ak Yatırım	9.117	33
Venbey Yatırım	1.280	5	Gedik Yatırım	1.244	5
Osmanlı Yatırım	1.056	4	Sanko Yatırım	1.212	4
Ahlatçılar Yatırım	301	1	Oyak Yatırım	1.090	4
Diğer	904	3	Diğer	2.874	10
İlk 5 Kurum Alım Ağırlıklı					

Dolar/TL Yakın Vade Aracı Kurum Dağılımı Tüm Vade

Long			Short		
Kurum	Net Lot	Pay (%)	Kurum	Net Lot	Pay (%)
Yapı Kredi Yatırım	241.498	41	T.C. Merkez Bankası	186.615	32
Denizbank	63.965	11	Akbank	162.807	28
Bank of America	45.112	8	İş Yatırım	118.687	20
Ak Yatırım	34.790	6	Oyak Yatırım	27.672	5
Deniz Yatırım	24.179	4	Burgan Yatırım	24.997	4
Diğer	178.532	30	Diğer	67.298	11
İlk 5 Kurum Satım Ağırlıklı					

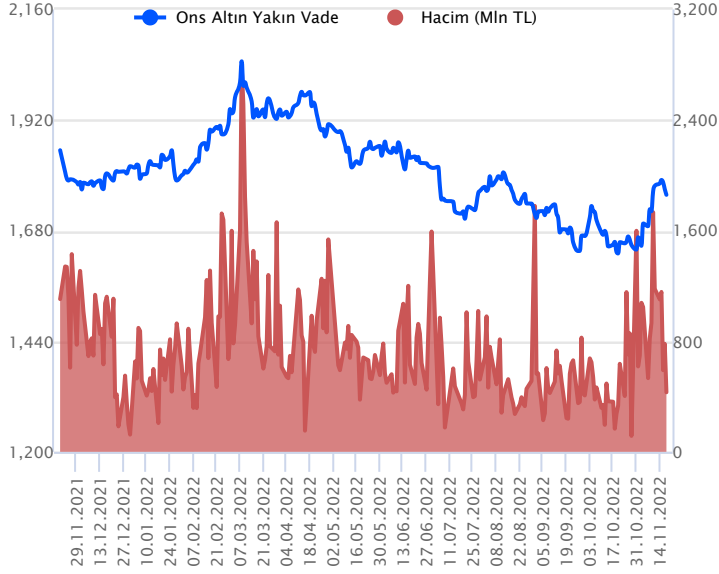


Fiyat (%) Açık Pozisyon (%) Yorum

Artış	Artış	Yükselişin devamlılığı için sinyal olarak kabul edilebilir.
Artış	Azalış	Yükselişin desteklenmediğini gösterir.
Azalış	Artış	Düşüşlerin devamlılığı için sinyal olarak kabul edilebilir.
Azalış	Azalış	Düşüşlerin desteklenmediğini gösterir.

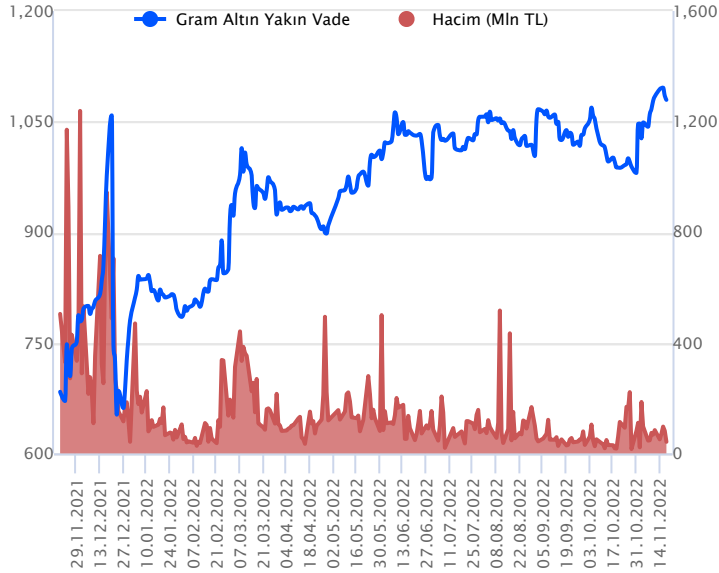
Sözleşme Kodu	Vade Ayı	Uzlaşma Fiyatı	Önceki Uzlaşma Fiyatı	Değişim	Değişim Puan	Gün İçi Yüksek	Gün İçi Düşük	İşlem Miktarı	İşlem Hacim	Açık Pozisyon	Açık Pozisyon Değişimi	Vadeye Kalan Gün Sayısı	Takasbank Başlangıç Teminatları
ALTIN KONTRATLARI													
F_XAUTRYM0223	28.02.2023	1,133.400	1,135.870	-0.22 %	-2.47	1,142.440	1,132.800	2,474	2,813,623	30,200	371	102	160
F_XAUTRYM1222	30.12.2022	1,079.650	1,085.200	-0.51 %	-5.55	1,088.760	1,078.500	38,401	41,651,571	553,981	-473	42	160
F_XAUUSD0223	28.02.2023	1,781.650	1,790.350	-0.49 %	-8.70	1,795.900	1,773.750	746	24,773,753	3,611	-119	102	2,325
F_XAUUSD1222	30.12.2022	1,763.350	1,771.350	-0.45 %	-8.00	1,778.000	1,757.650	13,080	430,586,934	63,732	-1,578	42	2,325

ONS ALTIN Yakın Vadeli Kontratı



Aralık vadeli ons altın sözleşmesi cuma gününü 1757,65\$ ile 1778,00\$ arasında dalgalanarak, günü %0,45 düşüşle 1763,35\$ uzlaşma fiyatından kapattı. Spot piyasada saat 08:30 itibariyle ons altın 1745\$ çevresinde bulunuyor. Sözleşmede haftanın son işlem gününde yukarı yönlü tepkilerin çok güçlü kalamadığını, yatay ve zayıf seyrilerin hakim olduğu görüldü. Bu nedenle, stratejimizi güncelliyoruz. Sözleşme için 1747\$ - 1769\$ aralığını takip ediyoruz. Sözleşme bu aralıkta kaldığı sürece yeni bir yönden bahsetmek zor olabilir. Sözleşme için 1747\$ seviyesinin altındaki saatlik kapanışlarda aşağı yönlü pozisyonlar artabilir. Bu bağlamda, sözleşmede 1747\$ seviyesinin altında 1764\$ stop seviyesi olmak koşuluyla 1712\$ kar alımı için hedeflenebilir. Yukarı yönlü stratejiler içinse 1769\$ seviyesinin üzerindeki kapanışlar değerlendirilebilir. Sözleşme için 1769\$ seviyesinin üzerinde 1751\$ stop seviyesi belirlenerek 1804\$ seviyesi takip edilebilir. Bu sabah dolar endeksi 107,35 çevresinde işlem görüyor. Dolardaki yatay ve temkinli seyir korunuyor. Bugün için ABD'de açıklanacak önemli bir veri akışı bulunmuyor. Fed üyelerinin konuşmaları, piyasalarda etkisini gösteriyor. Bu hafta içinde Fed üyelerinin konuşmaları takip edilebilir.

GRAM ALTIN Yakın Vadeli Kontratı

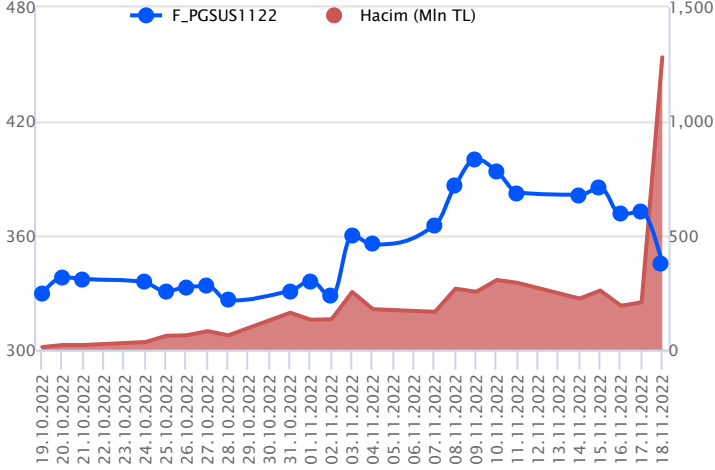


Aralık vadeli gram altın sözleşmesi cuma günü 1078,50 TL ile 1088,76 TL arasında seyrederek, günü %0,51 düşüşle 1079,65 TL uzlaşma fiyatından tamamladı. Spot piyasada saat 08:30 itibariyle gram altın 1045,00 TL seviyesinde işlem görüyor. Dolar/TL kuru 18,60 TL ile 18,63 TL arasında ve ons altın 1744\$-1753\$ aralığında seyrediyor. Cuma günü yatay ve zayıf seyir izleyen sözleşme için yeni haftaya başlarken, stratejimizi güncelliyoruz. Sözleşmede 1068,00 TL ile 1081,00 TL arasını nötr olarak değerlendiriyoruz. Sözleşme için 1068,00 TL seviyesinin altındaki saatlik kapanışlarda aşağı yönlü pozisyonların artması beklenebilir. Bu durumda, 1078,00 TL stop seviyesi eklenerek 1046,00 TL kar alımı için hedeflenebilir. Sözleşmede 1081,00 TL seviyesinin üzerindeki saatlik kapanışlarda ise yukarı yönlü pozisyonlarda artış görülebilir. Bu doğrultuda, 1081,00 TL seviyesinin üzerinde 1070,00 TL stop seviyesi olmak koşuluyla 1102,00 TL seviyesi takip edilebilir. Küresel piyasalarda son günlerde Fed üyelerinin konuşmaları ön planda ve fiyatları etkileyebiliyor. Bu hafta içinde Fed üyelerinin konuşmaları izlenebilir. Bugün için Türkiye ve ABD'de açıklanacak önemli bir veri akışı bulunmuyor.

Sözleşme	Vade Ayı	Son Uzlaşma	Önceki Uzlaşma	Değişim %	Günün Düşüğü	Günün Yükselişi	İşlem Adedi	İşlem Hacmi
PAY VADELİ SÖZLEŞMELERİNDE EN FAZLA İŞLEM GÖRENLER								
F_PGSUS1122	30.11.2022	347.520	372.500	-7.30 %	335.250	370.000	36,671	1,281,186,599
F_THYAO1122	30.11.2022	107.340	107.710	-0.36 %	106.240	109.980	99,581	1,073,963,983
F_YKBNK1122	30.11.2022	11.050	10.340	6.85 %	10.270	11.120	937,632	1,019,362,420

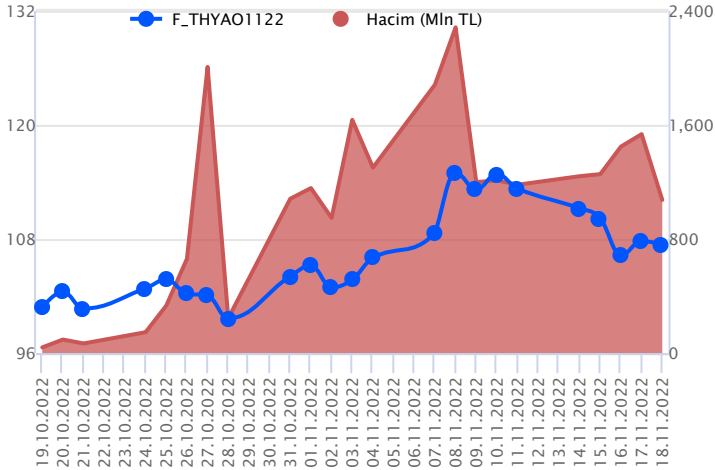
Pay vadeli sözleşmeleri, düşük teminatlarla yüksek tutarlı pozisyonlar almayı mümkün kılar. Pay vadeli sözleşmeleri ile ilgili daha detaylı bilgi almak için Gedik Yatırım VİOP Departmanı ile iletişime geçebilirsiniz.

F_PGSUS1122 Vadeli Kontratı



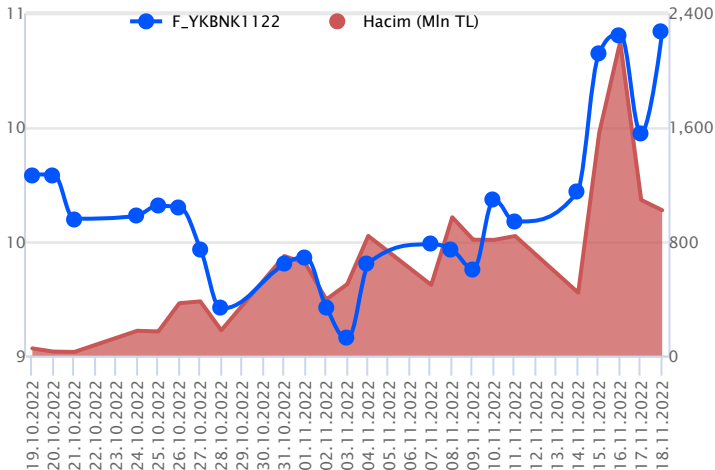
Pegasus'un çıkarılmış sermayesinin %7'sine karşılık gelen payların 315 TL'den nitelikli kurumsal yatırımcılara satışının gerçekleştiği haberine bağlı olarak cuma günü PGSUS cephesinde satıcı bir seyrin etkili olduğu ve haber etkisiyle negatif ayrışmanın yaşandığı görüldü. Kasım vadeli PGSUS pay sözleşmesi gün içerisinde 335,25 – 370,00 TL aralığında hareket ederek günü %7,30 oranında kayıpla 347,52 TL uzlaşma fiyatından tamamladı. Haber etkisiyle sert satışların yaşandığı sözleşmede zayıf görünümün etkisini sürdürmesi halinde 342,60 – 335,25 - 327,72 ve 316,34 TL seviyeleri destek olarak izlenebilir. Sert kayıpların ardından toparlanma çabasının etkili olması durumunda ise 350,96 - 354,42 – 360,00 ve 370,00 TL seviyeleri direnç olarak takip edilebilir. Haber etkisiyle yaşanan sert fiyatlamaya sonrasında PGSUS cephesinde volatilitenin bir süre yüksek seyredebileceği dikkate alınmalıdır. Bu nedenle pozisyon alımı konusunda dikkatli olunması ve mutlaka aktif bir stop loss stratejisine bağlı kalınması önem taşımaktadır.

F_THYAO1122 Vadeli Kontratı



Geçen hafta havacılık sektöründeki risk algısındaki artıştan kaynaklı baskı altında kalan Kasım vadeli THYAO sözleşmesinde son iki işlem günü toparlanma çabası ön plana çıktı. Kasım vadeli THYAO sözleşmesi cuma günü 106,24 TL – 109,98 TL seviyeleri arasında dalgalanarak günü 107,34 TL uzlaşma fiyatından tamamladı. Son dönemde yüksek volatilitenin ön plana çıktığı sözleşmede ilk aşamada toparlanmalar açısından ortalamaların bulunduğu bölge olan 108,00 TL üzeri kapanışlar takip edilebilir. Bu durumun sağlanması halinde sözleşmede 108,50 TL takip edilen ilk direnç konumunda bulunurken, devamında 109,00 TL ve 109,55 TL seviyeleri izlenebilir. Ancak kar satışlarının etkili olması ile ortalamaların altına fiyatlamaların sarkması durumunda sırasıyla 106,32 TL – 106,78 TL ve 105,25 TL seviyeleri önem kazanacaktır. Son dönemde yaşanan yüksek volatiliteye karşı her iki yönde alınacak pozisyonlarda temkinli olunması aktif bir stop loss stratejisine bağlı kalınması faydalı olacaktır. Aynı zamanda her iki yönlü stratejilerde verilen seviyelerin hızlı görülebileceği dikkate alınmalıdır.

F_YKBNK1122 Vadeli Kontratı



Geçen hafta içerisinde güçlü yükselişlerin gözlemlendiği bankacılık sektöründe perşembe günü Borsa İstanbul'da etkili olan düzeltme hareketlerine bağlı olarak sert satışlar yaşandı. Yaşanan sert geri çekilmenin ardından bankacılık sektöründe cuma günü yeniden güçlü yükselişler etkili oldu. Bankacılık sektöründe geçen hafta itibariyle artış kaydeden volatilitenin ve sert fiyat hareketleri dikkat çeken bir gelişme oldu. Kasım vadeli YKBNK pay sözleşmesi gün içerisinde 10,27 – 11,12 TL aralığında hareket ederek günü %6,85 oranında değer kazanımıyla 11,05 TL uzlaşma fiyatından tamamladı. Sözleşmede pozitif havanın korunması durumunda 11,16 – 11,29 – 11,48 ve 16 Kasım'da test edilen zirve seviyesi 11,78 TL direnç olarak takip edilebilir. Geçen haftaki sert yükselişlerin ardından kâr satışlarının gözlenmesi halinde ise 10,96 – 10,83 – 10,74 ve 10,35 TL seviyeleri destek olarak izlenebilir. Son dönemde yaşanan sert fiyat hareketleri ve yüksek seyredebilen volatilitenin bir süre yüksek seyredebilen olarak pozisyon alımlarında aktif bir kâr al/stop loss stratejisine bağlı kalınması önem taşımaktadır.

Dayanak Varlıkların Teknik Gösterge Görünümleri

20 Gün Ortalama/Fiyat Kesişmesi (YUKARI)

MGROS
ISFIN
KRDMD
OYAKC

20 Gün Ortalama/Fiyat Kesişmesi (AŞAĞI)

XPT/USD
PGSUS
XPD/USD

Güç Göstergeleri Olumlu

KARSN
TOASO
XU030

Güç Göstergeleri Zayıf

BIMAS
ALKIM
OYAKC
SOKM
VESTL

RSI ve Momentum göstergelerine göre olumlu olanlar

RSI ve Momentum göstergelerine göre zayıf olanlar

50 Gün Ortalama/Fiyat Kesişmesi (YUKARI)

SKBNK
TSKB
BIMAS
TLREF

50 Gün Ortalama/Fiyat Kesişmesi (AŞAĞI)

Bu şartları sağlayan dayanak varlık bulunmamaktadır.

MACD

TURSG	ZAYIF AL
ISFIN	ZAYIF SAT
XPT/USD	ZAYIF SAT

Göstergeleri Dipte Olanlar

ALKIM
BIMAS
OYAKC
SOKM
VESTL

CCI, RSI, Stochastics, Williams' %R , MFI ve DX göstergelerinin ortalaması en düşük olanlar

20/50 Gün Ortalama Kesişmesi (YUKARI)

Bu şartları sağlayan dayanak varlık bulunmamaktadır.

20/50 Gün Ortalama Kesişmesi (AŞAĞI)

Bu şartları sağlayan dayanak varlık bulunmamaktadır.

Para Girişi Olan Dayanak Varlıklar

	Kapanış	İşlem Hacmi (Mln TL)
PETKM	15.00	4,200.21490
SKBNK	2.43	1,053.07763
MGROS	133.90	478.16420

Para Çıkışı Olan Dayanak Varlıklar

	Kapanış	İşlem Hacmi (Mln TL)
PGSUS	346.30	4,662.14

Yüksek Hacimliler

	İşlem Hacmi (Mln TL)
XU030	59,809.64
X10XB	30,059.23
XLBNK	16,520.08
THYAO	7,724.04
EREGL	4,695.27

Dayanak Varlıkların Teknik Göstergeler Konuları

Kod	5 Günlük H.O	10 Günlük H.O	20 Günlük H.O	50 Günlük H.O	RSI	StochS	MACD	CCI
AEFES	ALIM	ALIM	ALIM	ALIM	ALIM	ALIM	ALIM	ALIM
AKBNK	ALIM	ALIM	ALIM	ALIM	ALIM	ALIM	ALIM	SATIM
AKSEN	SATIM	SATIM	ALIM	ALIM	SATIM	ALIM	SATIM	SATIM
ALARK	ALIM	ALIM	ALIM	ALIM	ALIM	SATIM	SATIM	ALIM
ALKIM	SATIM	SATIM	SATIM	ALIM	SATIM	ALIM	SATIM	SATIM
ARCLK	ALIM	ALIM	ALIM	ALIM	SATIM	ALIM	ALIM	SATIM
ASELS	SATIM	ALIM	ALIM	ALIM	SATIM	ALIM	ALIM	SATIM
BIMAS	SATIM	SATIM	SATIM	ALIM	ALIM	SATIM	SATIM	ALIM
CCOLA	SATIM	SATIM	ALIM	ALIM	SATIM	ALIM	SATIM	SATIM
CNH/TRY	ALIM	ALIM	ALIM	ALIM	SATIM	ALIM	ALIM	SATIM
DOHOL	ALIM	ALIM	ALIM	ALIM	ALIM	ALIM	ALIM	ALIM
ECILC	ALIM	ALIM	ALIM	ALIM	ALIM	SATIM	SATIM	ALIM
EKGYO	ALIM	ALIM	ALIM	ALIM	SATIM	ALIM	ALIM	SATIM
ENJSA	SATIM	ALIM	ALIM	ALIM	SATIM	ALIM	ALIM	SATIM
EREGL	ALIM	ALIM	ALIM	ALIM	SATIM	ALIM	ALIM	SATIM
EUR/TRY	ALIM	ALIM	ALIM	ALIM	SATIM	ALIM	ALIM	SATIM
EUR/USD	SATIM	ALIM	ALIM	ALIM	SATIM	ALIM	ALIM	SATIM
FROTO	ALIM	ALIM	ALIM	ALIM	ALIM	ALIM	ALIM	SATIM
GARAN	ALIM	ALIM	ALIM	ALIM	SATIM	ALIM	ALIM	SATIM
GBP/USD	ALIM	ALIM	ALIM	ALIM	ALIM	ALIM	ALIM	SATIM
GUBRF	SATIM	ALIM	ALIM	ALIM	SATIM	ALIM	ALIM	SATIM
HALKB	ALIM	ALIM	ALIM	ALIM	SATIM	ALIM	ALIM	SATIM
HEKTS	SATIM	ALIM	ALIM	ALIM	SATIM	ALIM	ALIM	SATIM
ISCTR	ALIM	ALIM	ALIM	ALIM	SATIM	ALIM	ALIM	SATIM
ISFIN	SATIM	SATIM	ALIM	ALIM	SATIM	ALIM	SATIM	SATIM
ISGYO	ALIM	ALIM	ALIM	SATIM	ALIM	SATIM	ALIM	ALIM
KARSN	ALIM	ALIM	ALIM	ALIM	ALIM	ALIM	ALIM	SATIM
KCHOL	ALIM	ALIM	ALIM	ALIM	SATIM	ALIM	SATIM	SATIM
KOZAA	SATIM	ALIM	ALIM	ALIM	SATIM	ALIM	ALIM	SATIM
KOZAL	ALIM	ALIM	ALIM	ALIM	SATIM	ALIM	ALIM	SATIM
KRDMD	SATIM	ALIM	ALIM	ALIM	SATIM	ALIM	ALIM	SATIM
MGROS	ALIM	ALIM	ALIM	ALIM	SATIM	ALIM	SATIM	SATIM
ODAS	SATIM	ALIM	ALIM	ALIM	SATIM	ALIM	ALIM	SATIM
OYAKC	SATIM	SATIM	ALIM	ALIM	SATIM	ALIM	SATIM	SATIM
PETKM	ALIM	ALIM	ALIM	ALIM	ALIM	ALIM	ALIM	ALIM
PGSUS	SATIM	SATIM	SATIM	ALIM	SATIM	ALIM	SATIM	SATIM
RUB/TRY	ALIM	ALIM	ALIM	ALIM	ALIM	SATIM	ALIM	ALIM
SAHOL	ALIM	ALIM	ALIM	ALIM	SATIM	ALIM	SATIM	SATIM
SASA	SATIM	SATIM	ALIM	ALIM	SATIM	ALIM	ALIM	SATIM
SISE	SATIM	SATIM	ALIM	ALIM	SATIM	ALIM	SATIM	SATIM
SKBNK	ALIM	ALIM	ALIM	ALIM	ALIM	ALIM	ALIM	SATIM
SOKM	SATIM	SATIM	SATIM	ALIM	SATIM	SATIM	SATIM	ALIM
TAVHL	SATIM	SATIM	SATIM	ALIM	SATIM	ALIM	SATIM	SATIM
TCELL	SATIM	ALIM	ALIM	ALIM	SATIM	ALIM	ALIM	SATIM
THYAO	SATIM	SATIM	ALIM	ALIM	SATIM	SATIM	SATIM	SATIM
TKFEN	ALIM	ALIM	ALIM	ALIM	ALIM	ALIM	ALIM	ALIM
TOASO	ALIM	ALIM	ALIM	ALIM	ALIM	SATIM	ALIM	SATIM
TRGYO	ALIM	ALIM	ALIM	ALIM	SATIM	ALIM	SATIM	SATIM
TSKB	ALIM	ALIM	ALIM	ALIM	ALIM	ALIM	ALIM	ALIM
TTKOM	ALIM	ALIM	ALIM	ALIM	SATIM	ALIM	ALIM	SATIM
TUPRS	SATIM	ALIM	ALIM	ALIM	SATIM	ALIM	SATIM	SATIM
TURSG	ALIM	ALIM	ALIM	ALIM	ALIM	ALIM	ALIM	ALIM
ULKER	ALIM	ALIM	ALIM	ALIM	ALIM	SATIM	SATIM	ALIM
USD/TRY	ALIM	ALIM	ALIM	ALIM	ALIM	ALIM	SATIM	ALIM
VAKBN	ALIM	ALIM	ALIM	ALIM	SATIM	ALIM	ALIM	SATIM
VESTL	ALIM	SATIM	SATIM	ALIM	ALIM	SATIM	SATIM	ALIM
X10XB	SATIM	ALIM	ALIM	ALIM	SATIM	ALIM	ALIM	SATIM
XAU/TRY	ALIM	ALIM	ALIM	ALIM	SATIM	ALIM	ALIM	SATIM
XAU/USD	SATIM	ALIM	ALIM	ALIM	SATIM	ALIM	ALIM	SATIM
XLBNK	ALIM	ALIM	ALIM	ALIM	SATIM	ALIM	ALIM	SATIM
XU030	SATIM	ALIM	ALIM	ALIM	SATIM	ALIM	ALIM	SATIM
YKBNK	ALIM	ALIM	ALIM	ALIM	ALIM	ALIM	ALIM	SATIM

Kod	Destek 3	Destek 2	Destek 1	Kapanış	Pivot	Direnç 1	Direnç 2	Direnç 3
	DESTEKLER				DİRENÇLER			
F_AEFES1122	48.99	50.53	53.15	55.78	54.69	57.31	58.85	61.47
F_AEFES1222	52.00	53.22	55.06	56.90	56.28	58.12	59.34	61.18
F_AKBNK1122	14.98	15.29	15.84	16.38	16.15	16.70	17.01	17.56
F_AKBNK1222	15.41	15.71	16.21	16.70	16.51	17.01	17.31	17.81
F_AKSEN1122	44.55	45.48	46.25	47.03	47.18	47.95	48.88	49.65
F_AKSEN1222	45.89	46.77	47.44	48.12	48.32	48.99	49.87	50.54
F_ALARK1122	73.80	74.82	76.86	78.90	77.88	79.92	80.94	82.98
F_ALARK1222	75.95	76.86	78.68	80.50	79.59	81.41	82.32	84.14
F_ALKIM1122	36.67	37.06	37.44	37.82	37.83	38.21	38.60	38.98
F_ALKIM1222	37.64	38.01	38.40	38.78	38.77	39.16	39.53	39.92
F_ARCLK1122	81.17	81.88	82.87	83.85	83.58	84.57	85.28	86.27
F_ARCLK1222	83.72	84.27	84.96	85.66	85.51	86.20	86.75	87.44
F_ASELS1122	37.51	38.52	39.30	40.07	40.31	41.09	42.10	42.88
F_ASELS1222	38.52	39.50	40.23	40.95	41.21	41.94	42.92	43.65
F_BIMAS1122	122.32	124.22	128.02	131.82	129.92	133.72	135.62	139.42
F_BIMAS1222	124.49	126.16	129.52	132.87	131.19	134.55	136.22	139.58
F_CCOLA1122	165.39	168.69	171.59	174.48	174.89	177.79	181.09	183.99
F_CCOLA1222	170.06	173.19	175.42	177.65	178.55	180.78	183.91	186.14
F_CNHTRY1122	2.65	2.65	2.65	2.65	2.65	2.65	2.65	2.65
F_CNHTRY1222	2.65	2.65	2.65	2.65	2.65	2.65	2.65	2.65
F_DOHOL1122	6.27	6.38	6.59	6.79	6.70	6.91	7.02	7.23
F_DOHOL1222	6.44	6.53	6.71	6.88	6.80	6.98	7.07	7.25
F_ECILC1122	20.10	20.70	21.88	23.07	22.48	23.66	24.26	25.44
F_ECILC1222	20.89	21.37	22.33	23.29	22.81	23.77	24.25	25.21
F_EKGYO1122	5.23	5.31	5.42	5.52	5.50	5.61	5.69	5.80
F_EKGYO1222	5.32	5.41	5.53	5.66	5.62	5.74	5.83	5.95
F_ENJSA1122	23.50	24.17	24.66	25.15	25.33	25.82	26.49	26.98
F_ENJSA1222	24.14	24.82	25.29	25.76	25.97	26.44	27.12	27.59
F_EREGL1122	34.97	35.80	36.48	37.17	37.31	37.99	38.82	39.50
F_EREGL1222	35.87	36.63	37.37	38.10	38.13	38.87	39.63	40.37
F_EURTRY1122	18.99	19.10	19.21	19.32	19.31	19.42	19.53	19.64
F_EURTRY1222	19.54	19.62	19.66	19.70	19.74	19.78	19.86	19.90
F_EURUSD1122	1.03	1.03	1.03	1.03	1.04	1.04	1.04	1.05
F_EURUSD1222	1.03	1.03	1.03	1.04	1.04	1.04	1.04	1.05
F_FROTO1122	370.37	381.35	403.03	424.70	414.01	435.69	446.67	468.35
F_FROTO1222	386.15	395.91	413.52	431.13	423.28	440.89	450.65	468.26
F_GARAN1122	23.42	24.01	24.83	25.65	25.42	26.24	26.83	27.65
F_GARAN1222	24.54	24.99	25.64	26.28	26.09	26.74	27.19	27.84
F_GBPUSD1122	1.18	1.18	1.19	1.19	1.19	1.19	1.20	1.20
F_GBPUSD1222	1.18	1.19	1.19	1.19	1.19	1.19	1.20	1.20
F_GUBRF1122	151.57	155.37	158.60	161.83	162.40	165.63	169.43	172.66
F_GUBRF1222	157.43	160.65	163.18	165.72	166.40	168.93	172.15	174.68
F_HALKB1122	8.76	9.03	9.34	9.65	9.61	9.92	10.19	10.50
F_HALKB1222	8.99	9.25	9.55	9.85	9.81	10.11	10.37	10.67
F_HEKTS1122N1	40.64	40.64	40.64	40.64	40.64	40.64	40.64	40.64
F_HEKTS1222N1	41.62	41.62	41.62	41.62	41.62	41.62	41.62	41.62
F_ISCTR1122	8.82	9.06	9.34	9.62	9.58	9.86	10.10	10.38
F_ISCTR1222	9.06	9.28	9.56	9.83	9.78	10.06	10.28	10.56
F_ISFIN1122	8.18	8.42	8.66	8.90	8.90	9.14	9.38	9.62
F_ISFIN1222	8.48	8.69	8.88	9.06	9.09	9.28	9.49	9.68
F_ISGYO1122	7.80	7.94	8.23	8.51	8.37	8.66	8.80	9.09
F_ISGYO1222	8.05	8.19	8.46	8.73	8.60	8.87	9.01	9.28
F_KARSN1122	9.84	10.43	11.61	12.79	12.20	13.38	13.97	15.15
F_KARSN1222	10.97	11.40	12.28	13.15	12.71	13.59	14.02	14.90
F_KCHOL1122	58.91	60.33	61.82	63.32	63.24	64.73	66.15	67.64
F_KCHOL1222	60.66	61.95	63.36	64.76	64.65	66.06	67.35	68.76
F_KOZAA1122	35.11	36.28	37.06	37.85	38.23	39.01	40.18	40.96
F_KOZAA1222	36.15	37.25	38.01	38.78	39.11	39.87	40.97	41.73
F_KOZAL1122	232.76	243.07	250.54	258.01	260.85	268.32	278.63	286.10
F_KOZAL1222	238.75	249.13	255.68	262.24	266.06	272.61	282.99	289.54
F_KRDMD1122	12.03	12.20	12.35	12.51	12.52	12.67	12.84	12.99
F_KRDMD1222	12.35	12.51	12.65	12.80	12.81	12.95	13.11	13.25
F_MGROS1122	118.06	121.66	128.84	136.03	132.44	139.62	143.22	150.40
F_MGROS1222	123.21	126.28	132.34	138.39	135.41	141.47	144.54	150.60
F_ODAS1122	10.14	10.57	10.93	11.28	11.36	11.72	12.15	12.51
F_ODAS1222	10.45	10.87	11.21	11.55	11.63	11.97	12.39	12.73

Kod	Destek 3	Destek 2	Destek 1	Kapanış	Pivot	Direnç 1	Direnç 2	Direnç 3
DESTEKLER				DİRENÇLER				
F_OYAKC1122	16.09	16.35	16.70	17.05	16.96	17.31	17.57	17.92
F_OYAKC1222	16.46	16.73	17.13	17.53	17.40	17.80	18.07	18.47
F_PETKM1122	13.64	14.00	14.60	15.19	14.96	15.56	15.92	16.52
F_PETKM1222	14.09	14.42	14.96	15.50	15.29	15.83	16.16	16.70
F_PGSUS1122	295.62	315.43	330.37	345.30	350.18	365.12	384.93	399.87
F_PGSUS1222	302.23	322.89	338.69	354.50	359.35	375.15	395.81	411.61
F_RUBTRY1122	0.31	0.31	0.31	0.31	0.31	0.31	0.31	0.31
F_RUBTRY1222	0.27	0.27	0.27	0.27	0.27	0.27	0.27	0.27
F_SAHOL1122	34.66	35.21	35.96	36.72	36.51	37.26	37.81	38.56
F_SAHOL1222	35.70	36.22	36.83	37.45	37.35	37.96	38.48	39.09
F_SASA1122	150.75	150.75	150.75	150.75	150.75	150.75	150.75	150.75
F_SASA1222	152.45	152.45	152.45	152.45	152.45	152.45	152.45	152.45
F_SISE1122	32.62	33.16	34.02	34.88	34.56	35.42	35.96	36.82
F_SISE1222	34.12	34.51	35.08	35.65	35.47	36.04	36.43	37.00
F_SKBNK1122	2.19	2.25	2.35	2.46	2.41	2.51	2.57	2.67
F_SKBNK1222	2.25	2.30	2.41	2.51	2.46	2.57	2.62	2.73
F_SOKM1122	21.56	21.92	22.55	23.18	22.91	23.54	23.90	24.53
F_SOKM1222	22.25	22.55	23.17	23.78	23.47	24.09	24.39	25.01
F_TAVHL1122	73.55	75.22	76.74	78.25	78.41	79.93	81.60	83.12
F_TAVHL1222	76.03	77.40	78.67	79.95	80.04	81.31	82.68	83.95
F_TCELL1122	29.79	30.27	30.94	31.62	31.42	32.09	32.57	33.24
F_TCELL1222	30.65	31.05	31.77	32.50	32.17	32.89	33.29	34.01
F_THYAO1122	102.03	104.13	105.77	107.40	107.87	109.51	111.61	113.25
F_THYAO1222	104.49	106.64	108.04	109.45	110.19	111.59	113.74	115.14
F_TKFEN1122	33.05	34.03	35.72	37.42	36.70	38.39	39.37	41.06
F_TKFEN1222	34.42	35.25	36.75	38.24	37.58	39.08	39.91	41.41
F_TOASO1122	117.72	120.81	123.41	126.01	126.50	129.10	132.19	134.79
F_TOASO1222	121.12	124.00	126.39	128.77	129.27	131.66	134.54	136.93
F_TRGYO1122	12.73	12.97	13.43	13.90	13.67	14.13	14.37	14.83
F_TRGYO1222	13.06	13.30	13.66	14.02	13.90	14.26	14.50	14.86
F_TSKB1122	2.97	3.07	3.24	3.41	3.34	3.51	3.61	3.78
F_TSKB1222	2.84	2.98	3.23	3.49	3.37	3.62	3.76	4.01
F_TTKOM1122	13.30	13.60	14.09	14.58	14.39	14.88	15.18	15.67
F_TTKOM1222	13.77	14.03	14.47	14.91	14.73	15.17	15.43	15.87
F_TUPRS1122	402.13	410.67	420.04	429.40	428.58	437.95	446.49	455.86
F_TUPRS1222	405.48	415.28	426.32	437.35	436.12	447.16	456.96	468.00
F_TURSG1122	8.17	8.44	8.91	9.37	9.18	9.65	9.92	10.39
F_TURSG1222	8.80	8.97	9.30	9.63	9.47	9.80	9.97	10.30
F_ULKER1122	23.94	24.73	25.91	27.09	26.70	27.88	28.67	29.85
F_ULKER1222	24.84	25.56	26.63	27.69	27.35	28.42	29.14	30.21
F_USDTRY1122	18.61	18.64	18.65	18.67	18.67	18.69	18.71	18.73
F_USDTRY1222	18.93	18.95	18.98	19.00	19.00	19.03	19.05	19.08
F_VAKBN1122	8.80	9.04	9.32	9.60	9.56	9.84	10.08	10.36
F_VAKBN1222	9.02	9.25	9.53	9.80	9.76	10.04	10.27	10.55
F_VESTL1122	40.22	40.92	42.23	43.55	42.93	44.24	44.94	46.25
F_VESTL1222	41.55	42.17	43.25	44.33	43.87	44.95	45.57	46.65
F_X10XB0223	6,516.17	6,583.83	6,617.67	6,651.50	6,685.33	6,719.17	6,786.83	6,820.67
F_X10XB1222	6,258.67	6,304.33	6,342.17	6,380.00	6,387.83	6,425.67	6,471.33	6,509.17
F_XAUTRYM0223	1,119.95	1,126.37	1,129.59	1,132.80	1,136.01	1,139.23	1,145.65	1,148.87
F_XAUTRYM1222	1,065.45	1,071.98	1,075.71	1,079.45	1,082.24	1,085.97	1,092.50	1,096.23
F_XAUUSD0223	1,744.22	1,758.98	1,766.37	1,773.75	1,781.13	1,788.52	1,803.28	1,810.67
F_XAUUSD1222	1,730.52	1,744.08	1,750.87	1,757.65	1,764.43	1,771.22	1,784.78	1,791.57
F_XLBNK0223	3,737.08	3,803.17	3,910.83	4,018.50	3,976.92	4,084.58	4,150.67	4,258.33
F_XLBNK1222	3,519.75	3,597.00	3,716.50	3,836.00	3,793.75	3,913.25	3,990.50	4,110.00
F_XU0300223	5,013.25	5,085.50	5,145.50	5,205.50	5,217.75	5,277.75	5,350.00	5,410.00
F_XU0301222	4,760.58	4,835.67	4,903.83	4,972.00	4,978.92	5,047.08	5,122.17	5,190.33
F_YKBNK1122	9.67	9.97	10.52	11.07	10.82	11.37	11.67	12.22
F_YKBNK1222	9.43	9.82	10.57	11.33	10.96	11.71	12.10	12.85

Sözleşme Kodu	Vade Ayı	Uzlaşma Fiyatı	Önceki Uzlaşma Fiyatı	Değişim	Değişim Puan	Gün İçi Yüksek	Gün İçi Düşük	İşlem Miktarı	İşlem Hacim	Açık Pozisyon	Açık Pozisyon Değişimi	Vadeye Kalan Gün Sayısı	Takasbank Başlangıç Teminatları
ENDEKS KONTRATLARI													
F_XU0300223	28.02.2023	5,212.75	5,173.00	0.77 %	39.75	5,290.00	5,157.75	1,584.00	82,654,930.00	1,456.00	-149.00	102	5,380
F_XU0300423	28.04.2023	5,350.00	5,343.50	0.12 %	6.50	5,438.00	5,329.00	171.00	9,176,590.00	237.00	-11.00	161	5,380
F_XU0301222	30.12.2022	4,969.75	4,933.00	0.74 %	36.75	5,054.00	4,910.75	236,010.00	11,755,665,582.50	288,108.00	5,815.00	42	5,380
DÖVİZ KONTRATLARI													
F_CNHTRY1122	30.11.2022	2.6527	2.6527	0.00 %	0.00	2.6527	2.6527	1	26,527	7	0	12	3,170
F_CNHTRY1222	30.12.2022	2.6465	2.6465	0.00 %	0.00	2.6465	2.6465	5	132,325	4	2	42	3,170
F_EURTRY1122	30.11.2022	19.3284	19.3183	0.05 %	0.01	19.4146	19.2002	637	12,334,039	6,429	3	12	2,185
F_EURTRY1222	30.12.2022	19.7000	19.7044	-0.02 %	0.00	19.8192	19.7000	111	2,188,748	2,340	0	42	2,185
F_EURUSD1122	30.11.2022	1.0340	1.0340	0.00 %	0.00	1.0398	1.0332	13,361	257,492,278	58,418	-3,092	12	465
F_EURUSD1222	30.12.2022	1.0358	1.0367	-0.09 %	0.00	1.0416	1.0352	2,090	40,403,914	15,374	528	42	465
F_GBPUSD1122	30.11.2022	1.1893	1.1789	0.88 %	0.01	1.1956	1.1883	268	5,932,682	179	30	12	837
F_GBPUSD1222	30.12.2022	1.1909	1.1817	0.78 %	0.01	1.1954	1.1891	72	1,595,009	237	29	42	837
F_RUBTRY1122	30.11.2022	0.3098	0.3098	0.00 %	0.00	0.3098	0.3098	1	30,980	3	0	12	5,440
F_RUBTRY1222	30.12.2022	0.2700	0.2700	0.00 %	0.00	0.2700	0.2700	1	27,000	6	0	42	5,440
F_USDTRY1122	30.11.2022	18.6711	18.6916	-0.11 %	-0.02	18.6971	18.6595	36,329	678,614,315	742,017	-23,618	12	2,100
F_USDTRY1222	30.12.2022	18.9910	19.0298	-0.20 %	-0.04	19.0272	18.9780	35,933	682,905,928	1,114,392	-5,432	42	2,100
F_P_USDTRY1122	30.11.2022	0.0000	0.0000	0.00 %	0.00	0.0000	0.0000					12	2,100
F_P_USDTRY1222	30.12.2022	0.0000	0.0000	0.00 %	0.00	0.0000	0.0000					42	2,100
KIYMETLİ MADEN KONTRATLARI													
F_XAUTRYM0223	28.02.2023	1,133.400	1,135.870	-0.22 %	-2.47	1,142.440	1,132.800	2,474	2,813,623	30,200	371	102	160
F_XAUTRYM1222	30.12.2022	1,079.650	1,085.200	-0.51 %	-5.55	1,088.760	1,078.500	38,401	41,651,571	553,981	-473	42	160
F_XAUUSD0223	28.02.2023	1,781.650	1,790.350	-0.49 %	-8.70	1,795.900	1,773.750	746	24,773,753	3,611	-119	102	2,325
F_XAUUSD1222	30.12.2022	1,763.350	1,771.350	-0.45 %	-8.00	1,778.000	1,757.650	13,080	430,586,934	63,732	-1,578	42	2,325
PAY VADELİ													
F_AEFES1122	30.11.2022	55.680	53.040	4.98 %	2.64	56.220	52.060	5,208	28,787,181	9,872	-1,287	12	900
F_AEFES1222	30.12.2022	56.730	54.160	4.75 %	2.57	57.500	54.440	458	2,595,966	1,610	174	42	900
F_AKBNK1122	30.11.2022	16.360	15.630	4.67 %	0.73	16.470	15.610	522,720	846,701,248	1,247,343	10,775	12	240
F_AKBNK1222	30.12.2022	16.680	16.010	4.18 %	0.67	16.820	16.020	34,258	56,636,638	53,178	8,351	42	240
F_AKSEN1122	30.11.2022	47.000	47.380	-0.80 %	-0.38	48.100	46.400	7,790	36,700,199	42,592	1,160	12	810
F_AKSEN1222	30.12.2022	48.190	47.740	0.94 %	0.45	49.190	47.640	414	1,996,806	3,073	-78	42	810
F_ALARK1122	30.11.2022	78.720	75.550	4.20 %	3.17	78.900	75.840	10,166	78,950,181	23,660	246	12	1,245
F_ALARK1222	30.12.2022	80.380	78.100	2.92 %	2.28	80.500	77.770	1,541	12,238,335	6,054	387	42	1,245
F_ALKIM1122	30.11.2022	37.800	37.650	0.40 %	0.15	38.220	37.450	4,587	17,360,995	3,660	-2,101	12	700
F_ALKIM1222	30.12.2022	38.680	38.730	-0.13 %	-0.05	39.150	38.390	184	713,781	636	69	42	700
F_ARCLK1122	30.11.2022	83.770	82.790	1.18 %	0.98	84.300	82.600	4,566	38,225,615	37,242	-775	12	1,195
F_ARCLK1222	30.12.2022	85.590	84.660	1.10 %	0.93	86.050	84.810	542	4,630,140	2,629	-79	42	1,195
F_ASELS1122	30.11.2022	40.010	40.420	-1.01 %	-0.41	41.330	39.540	92,858	375,373,491	132,271	-2,881	12	600
F_ASELS1222	30.12.2022	40.840	41.330	-1.19 %	-0.49	42.200	40.490	11,204	46,422,870	15,807	4,904	42	600
F_BIMAS1122	30.11.2022	131.630	126.410	4.13 %	5.22	131.820	126.120	8,373	108,699,826	15,330	259	12	1,980
F_BIMAS1222	30.12.2022	132.640	127.970	3.65 %	4.67	132.870	127.840	615	8,038,827	4,533	48	42	1,980
F_CCOLA1122	30.11.2022	174.150	171.800	1.37 %	2.35	178.200	172.000	851	14,941,550	2,509	149	12	2,670
F_CCOLA1222	30.12.2022	177.190	177.500	-0.17 %	-0.31	181.680	176.320	38	680,693	190	1	42	2,670
F_DOHOL1122	30.11.2022	6.790	6.520	4.14 %	0.27	6.820	6.500	440,830	295,261,169	755,068	-63,455	12	105
F_DOHOL1222	30.12.2022	6.860	6.630	3.47 %	0.23	6.900	6.630	10,224	6,933,704	70,264	1,836	42	105
F_ECILC1122	30.11.2022	22.900	21.220	7.92 %	1.68	23.070	21.290	15,854	35,112,459	33,011	-119	12	355
F_ECILC1222	30.12.2022	23.290	21.740	7.13 %	1.55	23.290	21.850	2,086	4,718,562	1,405	-684	42	355
F_EKGYO1122	30.11.2022	5.520	5.400	2.22 %	0.12	5.590	5.400	1,187,974	651,717,209	1,609,189	-11,590	12	80
F_EKGYO1222	30.12.2022	5.650	5.490	2.91 %	0.16	5.700	5.490	25,852	14,460,439	113,867	8,365	42	80
F_ENJSA1122	30.11.2022	25.140	25.400	-1.02 %	-0.26	26.000	24.840	18,497	46,822,750	40,562	-1,458	12	360
F_ENJSA1222	30.12.2022	25.720	25.660	0.23 %	0.06	26.650	25.500	3,708	9,583,508	8,975	1,459	42	360
F_EREGL1122	30.11.2022	37.170	37.160	0.03 %	0.01	38.130	36.620	155,313	579,137,533	140,331	-2,925	12	540
F_EREGL1222	30.12.2022	38.040	37.990	0.13 %	0.05	38.900	37.400	5,658	21,495,083	17,715	1,551	42	540
F_FROTO1122	30.11.2022	424.020	398.210	6.48 %	25.81	425.000	392.340	5,065	210,025,538	12,114	35	12	7,535
F_FROTO1222	30.12.2022	430.770	406.900	5.87 %	23.87	433.040	405.670	519	21,916,308	3,910	-48	42	7,535
F_GARAN1122	30.11.2022	25.600	24.890	2.85 %	0.71	26.010	24.600	153,171	391,341,560	130,422	-5,386	12	360
F_GARAN1222	30.12.2022	26.220	25.380	3.31 %	0.84	26.550	25.450	8,711	22,713,326	14,518	1,386	42	360
F_GUBRF1122	30.11.2022	161.670	161.600	0.04 %	0.07	166.200	159.170	8,516	138,404,554	110,151	-1,358	12	3,015
F_GUBRF1222	30.12.2022	165.400	164.520	0.53 %	0.88	169.610	163.860	649	10,770,540	9,250	291	42	3,015
F_HALKB1122	30.11.2022	9.640	9.360	2.99 %	0.28	9.880	9.300	332,724	320,297,790	240,353	-25,259	12	115
F_HALKB1222	30.12.2022	9.850	9.580	2.82 %	0.27	10.070	9.510	14,408	14,106,809	25,459	-5,143	42	115
F_HEKTS1122N1	30.11.2022	40.640	45.150	-9.99 %	-4.51	40.640	40.640	1,090	12,713,411	19,297	6	12	590
F_HEKTS1222N1	30.12.2022	41.620	46.240	-9.99 %	-4.62	41.620	41.620	321	3,834,326	4,374	-94	42	590
F_ISCTR1122	30.11.2022	9.620	9.310	3.33 %	0.31	9.820	9.300	377,128	363,012,848	570,709	-20,176	12	140
F_ISCTR1222	30.12.2022	9.840	9.550	3.04 %	0.29	10.010	9.510	16,823	16,474,597	63,100	3,544	42	140
F_ISFIN1122	30.11.2022	8.810	8.740	0.80 %	0.07	9.140	8.660	15,260	13,631,416	152,936	-2,086	12	155
F_ISFIN1222	30.12.2022	9.110	8.970	1.56 %	0.14	9.310	8.910	774	708,163	5,048	-87	42	155

Sözleşme Kodu	Vade Ayı	Uzlaşma Fiyatı	Önceki Uzlaşma Fiyatı	Değişim	Değişim Puan	Gün İçi Yüksek	Gün İçi Düşük	İşlem Miktarı	İşlem Hacim	Açık Pozisyon	Açık Pozisyon Değişimi	Vadeye Kalan Gün Sayısı	Takasbank Başlangıç Teminatları
PAY VADELİ													
F_ISGYO1122	30.11.2022	8.500	8.150	4.29 %	0.35	8.520	8.090	45,604	37,939,781	59,326	-5,685	12	135
F_ISGYO1222	30.12.2022	8.720	8.330	4.68 %	0.39	8.740	8.330	9,600	8,159,158	19,422	7,502	42	135
F_KARSN1122	30.11.2022	12.790	11.630	9.97 %	1.16	12.790	11.020	70,128	86,418,212	57,820	-8,349	12	165
F_KARSN1222	30.12.2022	13.140	11.960	9.87 %	1.18	13.150	11.840	3,665	4,704,779	7,097	-1,100	42	165
F_KCHOL1122	30.11.2022	63.280	61.740	2.49 %	1.54	64.650	61.740	47,610	302,140,513	152,202	-380	12	905
F_KCHOL1222	30.12.2022	64.650	63.120	2.42 %	1.53	65.950	63.250	5,604	36,356,765	24,002	319	42	905
F_KOZAA1122	30.11.2022	37.830	38.200	-0.97 %	-0.37	39.390	37.440	52,478	201,835,176	40,045	-3,033	12	595
F_KOZAA1222	30.12.2022	38.680	39.080	-1.02 %	-0.40	40.200	38.340	3,244	12,695,564	6,966	1,203	42	595
F_KOZAL1122	30.11.2022	257.160	263.150	-2.28 %	-5.99	271.160	253.380	12,263	321,440,568	16,015	395	12	3,730
F_KOZAL1222	30.12.2022	261.610	267.200	-2.09 %	-5.59	276.430	259.500	1,301	34,996,298	2,838	414	42	3,730
F_KRDMD1122	30.11.2022	12.500	12.430	0.56 %	0.07	12.680	12.360	187,296	234,157,065	286,573	-7,687	12	235
F_KRDMD1222	30.12.2022	12.780	12.720	0.47 %	0.06	12.960	12.660	13,402	17,223,196	38,437	8,208	42	235
F_MGROS1122	30.11.2022	135.410	127.670	6.06 %	7.74	136.030	125.250	7,168	93,624,744	9,865	-499	12	2,370
F_MGROS1222	30.12.2022	138.260	130.910	5.61 %	7.35	138.490	129.360	548	7,367,929	1,277	164	42	2,370
F_ODAS1122	30.11.2022	11.250	11.480	-2.00 %	-0.23	11.800	11.010	359,291	407,111,227	516,370	-52	12	145
F_ODAS1222	30.12.2022	11.500	11.770	-2.29 %	-0.27	12.050	11.290	24,133	28,045,658	177,026	11,898	42	145
F_OYAKC1122	30.11.2022	17.100	16.720	2.27 %	0.38	17.220	16.610	24,806	42,122,756	120,238	-5,037	12	285
F_OYAKC1222	30.12.2022	17.500	17.140	2.10 %	0.36	17.670	17.000	10,446	18,322,787	15,557	9,329	42	285
F_PETKM1122	30.11.2022	15.170	14.350	5.71 %	0.82	15.330	14.370	588,369	883,765,332	337,745	35,102	12	250
F_PETKM1222	30.12.2022	15.470	14.710	5.17 %	0.76	15.620	14.750	17,613	27,000,874	60,338	1,346	42	250
F_PGSUS1122	30.11.2022	347.520	372.500	-6.71 %	-24.98	370.000	335.250	36,671	1,281,186,599	13,247	5,628	12	6,005
F_PGSUS1222	30.12.2022	356.510	381.700	-6.60 %	-25.19	380.000	343.540	3,969	142,304,435	2,204	1,490	42	6,005
F_SAHOL1122	30.11.2022	36.640	35.780	2.40 %	0.86	37.050	35.750	85,119	311,081,751	199,435	-3,405	12	605
F_SAHOL1222	30.12.2022	37.430	36.660	2.10 %	0.77	37.860	36.730	8,623	32,270,459	30,316	4,393	42	605
F_SASA1122	30.11.2022	150.750	167.490	-9.99 %	-16.74	150.750	150.750	2,080	31,356,000	18,638	-41	12	2,340
F_SASA1222	30.12.2022	152.450	169.380	-10.00 %	-16.93	152.450	152.450	241	3,674,045	6,261	-214	42	2,340
F_SISE1122	30.11.2022	34.900	33.930	2.86 %	0.97	35.100	33.700	148,202	512,587,558	147,191	6,811	12	555
F_SISE1222	30.12.2022	35.650	34.730	2.65 %	0.92	35.860	34.900	11,622	41,238,439	24,997	5,123	42	555
F_SKBK1122	30.11.2022	2.450	2.300	6.52 %	0.15	2.460	2.300	713,583	172,494,599	793,000	16,070	12	30
F_SKBK1222	30.12.2022	2.510	2.350	6.81 %	0.16	2.520	2.360	9,772	2,409,017	30,492	3,440	42	30
F_SOKM1122	30.11.2022	23.210	22.470	3.29 %	0.74	23.270	22.280	21,579	48,938,629	77,513	5,763	12	445
F_SOKM1222	30.12.2022	23.740	22.780	4.21 %	0.96	23.780	22.860	1,646	3,845,799	3,353	650	42	445
F_TAVHL1122	30.11.2022	78.370	78.660	-0.37 %	-0.29	80.090	76.900	14,243	111,587,980	45,058	3,972	12	1,440
F_TAVHL1222	30.12.2022	79.850	80.150	-0.37 %	-0.30	81.400	78.760	841	6,761,669	4,064	128	42	1,440
F_TCELL1122	30.11.2022	31.540	31.050	1.58 %	0.49	31.890	30.740	82,904	259,119,568	118,228	-604	12	385
F_TCELL1222	30.12.2022	32.490	31.780	2.23 %	0.71	32.560	31.440	6,112	19,520,146	15,174	1,715	42	385
F_THYAO1122	30.11.2022	107.340	107.710	-0.34 %	-0.37	109.980	106.240	99,581	1,073,963,983	170,247	-3,641	12	1,840
F_THYAO1222	30.12.2022	109.430	110.030	-0.55 %	-0.60	112.330	108.780	9,700	106,887,634	23,986	3,677	42	1,840
F_TKFEN1122	30.11.2022	37.410	35.260	6.10 %	2.15	37.670	35.000	52,425	192,477,563	182,958	8,176	12	500
F_TKFEN1222	30.12.2022	38.140	36.070	5.74 %	2.07	38.420	36.090	807	3,018,050	5,367	197	42	500
F_TOASO1122	30.11.2022	126.260	126.290	-0.02 %	-0.03	129.590	123.900	17,128	217,403,720	57,777	145	12	1,770
F_TOASO1222	30.12.2022	128.770	129.080	-0.24 %	-0.31	132.160	126.890	2,337	30,168,056	5,124	1,275	42	1,770
F_TRGYO1122	30.11.2022	13.790	13.330	3.45 %	0.46	13.900	13.200	6,330	8,590,537	19,618	109	12	205
F_TRGYO1222	30.12.2022	14.060	13.630	3.15 %	0.43	14.140	13.540	888	1,228,413	4,844	382	42	205
F_TSKB1122	30.11.2022	3.410	3.150	8.25 %	0.26	3.440	3.170	278,973	93,280,795	259,140	32,317	12	50
F_TSKB1222	30.12.2022	3.490	3.210	8.72 %	0.28	3.500	3.110	20,824	7,104,572	19,702	1,541	42	50
F_TTKOM1122	30.11.2022	14.570	14.120	3.19 %	0.45	14.690	13.900	83,489	120,534,028	106,766	-9,490	12	230
F_TTKOM1222	30.12.2022	14.840	14.400	3.06 %	0.44	14.990	14.290	9,005	13,370,499	17,903	5,759	42	230
F_TUPRS1122	30.11.2022	428.360	423.670	1.11 %	4.69	437.130	419.220	8,162	351,320,781	19,317	-381	12	6,825
F_TUPRS1222	30.12.2022	437.350	431.940	1.25 %	5.41	445.930	425.090	1,050	46,131,668	3,523	229	42	6,825
F_TURSG1122	30.11.2022	9.430	8.800	7.16 %	0.63	9.460	8.720	15,107	14,035,287	18,033	-123	12	135
F_TURSG1222	30.12.2022	9.560	9.140	4.60 %	0.42	9.640	9.140	1,693	1,612,980	1,871	694	42	135
F_ULKER1122	30.11.2022	27.100	25.670	5.57 %	1.43	27.490	25.520	31,596	84,398,540	143,773	2,134	12	410
F_ULKER1222	30.12.2022	27.720	26.180	5.88 %	1.54	28.080	26.290	2,094	5,738,075	3,836	1,035	42	410
F_VAKBN1122	30.11.2022	9.590	9.360	2.46 %	0.23	9.800	9.280	358,940	343,468,087	454,837	-40,277	12	120
F_VAKBN1222	30.12.2022	9.780	9.460	3.38 %	0.32	10.000	9.490	13,363	12,973,561	50,189	-237	42	120
F_VESTL1122	30.11.2022	43.510	41.900	3.84 %	1.61	43.620	41.610	9,661	41,251,721	29,654	-288	12	820
F_VESTL1222	30.12.2022	44.320	42.730	3.72 %	1.59	44.490	42.790	1,063	4,626,369	3,529	228	42	820
F_YKBNK1122	30.11.2022	11.050	10.340	6.87 %	0.71	11.120	10.270	937,632	1,019,362,420	1,355,250	46,423	12	135
F_YKBNK1222	30.12.2022	11.310	10.520	7.51 %	0.79	11.340	10.200	63,221	70,359,679	69,778	5,712	42	135

**Gedik Yatırım Menkul Değerler A.Ş. - Yatırım Danışmanlığı Birimi**

Ünvan : Gedik Yatırım Menkul Değerler A.Ş.

Adres : Altayçeşme Mah. Çamlı Sok. Ofis Park Maltepe No:21/4 Kat:10-11-12 Maltepe/İstanbul

Tel : (0216) 453 0053

E-Posta : vadeli@gedik.com

***Gedik Yatırım VİOP Bülteni, Genel Yatırım Tavsiyesi Kapsamında Yatırım Danışmanlığı Birimi Tarafından Hazırlanmaktadır.**

YASAL UYARI

Burada yer alan bilgiler Gedik Yatırım tarafından bilgilendirme amacıyla hazırlanmıştır. Yatırım sinyal, bilgi, yorum ve tavsiyeleri yatırım danışmanlığı kapsamında değildir. Yatırım danışmanlığı hizmeti; aracı kurumlar, portföy yönetim şirketleri, mevduat kabul etmeyen bankalar ile müşteri arasında imzalanacak yatırım danışmanlığı sözleşmesi çerçevesinde sunulmaktadır. Burada yer alan sinyal, yorum ve tavsiyeler, herhangi bir yatırım aracının alım satım önerisi ya da getiri vaadi olarak yorumlanmamalıdır. Bu görüşler mali durumunuz ile risk ve getiri tercihlerinize uygun olmayabilir ve sadece burada yer alan bilgilere ve sinyallere dayanarak yatırım kararı verilmesi beklentilerinize uygun sonuçlar doğurmayabilir. Burada yer alan sinyaller, fiyatlar, veriler ve bilgilerin tam ve doğru olduğu garanti edilemez; içerik, haber verilmeksizin değiştirilebilir. Tüm sinyal ve veriler, Gedik Yatırım tarafından güvenilir olduğuna inanılan kaynaklardan alınmıştır. Bu sinyal ve kaynakların kullanılması nedeni ile ortaya çıkabilecek hatalardan ve zararlardan Gedik Yatırım sorumlu değildir.

Genel Müdürlük

Altayçeşme Mah. Çamlı Sok. Ofis Park Maltepe No:21/4 Kat:10-11-12 Maltepe/İstanbul/Türkiye
Tel: (0216) 453 00 00 (pbx) Faks: (0216) 377 11 36

Alanya

Şekerhane Mah. 1100 Sok. No: 9 / 206 Alanya / ANTALYA Tel: (0242) 519 23 17 (pbx)
Faks: (0242) 513 93 81

Adana-Seyhan

Çınarlı Mah. Ziyapaşa Bulvarı No: 78 Güneş Ziyapaşa İş Merkezi Kat :5 No :504
Seyhan/ADANA Tel: (0322) 355 03 50 (pbx) Faks: (0322) 290 35 18

Ankara - Çankaya

Simon Bolivar Cad. No: 8/6 Çankaya/ANKARA Tel: (0312) 438 27 00 (pbx) Faks: (0312)
438 27 47

Ankara - Kızılay

Mustafa Kemal Mah. 2157 Sk. Dış Kapı No : 2 İç Kapı No : 11 Çankaya/ ANKARA Tel: (0312)
232 09 49 (pbx) Faks: (0312) 232 09 49

Antalya

Tahıl Pazarı Mah.404 Sok. Hafız Ahmet Bedestenli No: 5/29-30 ANTALYA Tel: (0242) 248
35 20 (pbx) Faks: (0242) 244 29 10

Aydın

Hasanefendi-Ramazan Paşa Mah. İstiklal Cad. Dış Kapı No : 23 İç Kapı No : 1 Efeler/AYDIN Tel:
(0256) 999 17 87 (pbx) Faks:

Aydın - Kuşadası

Türkmen mah. Atatürk Bulvarı Belvü Sitesi C Blok Kat 2 Daire 3 Kuşadası /AYDIN Tel:
(0256) 618 44 77 (pbx) Faks: (0256) 618 44 91

Aydın - Nazilli

Altıntaş Mah. İstasyon Bulvarı No:19 Kat:4 Daire:12 Nazilli / AYDIN Tel: (0256) 314 15 98 (pbx)
Faks: (0256) 315 88 52

Bağdat Caddesi Private

Çaddebostan Mah. Kantarcı Rıza Sk. Dış Kapı No:1 K:4 İç Kapı No:8 Kadıköy /
İSTANBUL Tel: (0216) 453 01 93 (pbx) Faks: (0216) 411 23 54

Balıkesir

Eski Kuyumcular Mah. Anafartalar Cad. Acarlar İş Merkezi Dış Kapı No : 23 İç Kapı No : 1
Karesi - BALIKESİR Tel: (0266) 999 12 40 (pbx) Faks:

Bandırma

Dere Mah. Ordu Cad. Kapı No:3 İç Kapı No:2 Bandırma/ BALIKESİR Tel: (0226) 999 10
75 (pbx) Faks:

Bodrum

Çırkan Mah. Atatürk Bul. No: 16 C - İç Kapı Muğla/ BODRUM Tel: (0252) 316 32 70 (pbx) Faks:
(0252) 316 92 70

Bursa

Fethiye Mah. Sanayi Cad., Corner Plus İş Merkezi No:263 Kat:2 D:22/26 Nilüfer/BURSA
Tel: (0224) 220 51 50 (pbx) Faks: (0224) 220 50 99

Bursa - Nilüfer

Oduluk Mah. Liman Cad. No:7 Nilüfer / BURSA Tel: (0224) 275 35 50 (pbx) Faks: (0224) 451
79 66

Çanakkale

Kemalpaşa Mah. Şair Ece Ayhan Meydanı Dış Kapı No: 22 Kat: 2 İç Kapı No:2 Merkez /
ÇANAKKALE Tel: (0286) 999 17 02 (pbx) Faks:

Çorlu

Zafer Mah. Cumhuriyet Bulvarı Dış Kapı No:9T1 İç Kapı No:114 Çorlu TEKİRDAĞ Tel: (0282)
888 96 20 (pbx) Faks:

Çorum - Merkez

Yavruturna Mah. 1. Maliye Sok. No: 1 Kat: 4 D: 22 Çorum Tel: (0364) 211 11 45 (pbx)
Faks: (0364) 201 05 63

Denizli - Merkez

Saraylar Mah. İkinci Ticari Yol Sok. No: 32 Kat: 4 DENİZLİ Tel: (0258) 263 80 15 (pbx) Faks:
(0258) 241 91 01

Edirne - Merkez

Sabuni Mah. Banka Aralığı Sok. Kardeşler İş Merkezi No:10/19 Merkez/EDİRNE Tel:
(0284) 212 25 30 (pbx) Faks: (0284) 213 37 78

Elazığ - Merkez

Yeni Mah. Gazi Cd. No: 28/3 ELAZIĞ Tel: (0424) 233 28 01 (pbx) Faks: (0424) 233 27 35

Eskişehir - Merkez

Akarbaşı Mah. Atatürk Bulvarı No : 77 A Odunpazarı / ESKİŞEHİR Tel: (0222) 230 09 08
(pbx) Faks: (0222) 220 37 02

Etiler Private

Etiler Mah. Yıldız Çiçeği Sok. No:11 Beşiktaş/İstanbul Tel: (0212) 999 50 11 (pbx) Faks:

İstanbul - Ataşehir

Barbaros Mah. İhlamur Bulvarı Sarkaç Sok. Ağaaoğlu My Prestige No:1 D: 12-13
Ataşehir/İSTANBUL Tel: (0216) 560 37 00 (pbx) Faks: (0216) 688 67 86

İstanbul - Bakırköy

Cevizlik Mah. Muhasebeci Sok. Neşe Han No: 1 Kat:3 Bakırköy/İSTANBUL Tel: (0212) 660 85
25 (pbx) Faks: (0212) 570 03 03

İstanbul - Kapalıçarşı

Kürkçüler Sk. No: 25 Eminönü/Kapalıçarşı/İSTANBUL Tel: (0212) 513 40 01 (pbx) Faks:
(0212) 527 16 86

İstanbul - Maltepe

Bağlarbaşı Mah. Bağdat Caddesi. Gedik İş Merkezi A Blok No: 414 Kat: 2 Daire: 22 İSTANBUL
Tel: (0216) 399 00 42 (pbx) Faks: (0216) 399 18 17

İstanbul - Tophane

Necatibey Cad. Alipaşa Degirmen Sok. No: 24 34425 Tophane/Karaköy/ İSTANBUL Tel:
(0212) 251 60 06 (pbx) Faks: (0212) 293 49 03

İstanbul - Ümraniye

İnkılap Mah. Küçüksu Cad. Çeşminaz Sok. NO:2/7 Kat:3 Ümraniye Tel: (0216) 461 33 90 (pbx)
Faks: (0216) 328 10 32

İzmir - Alsancak

Cumhuriyet Bulvarı Arpacioğlu Apt. No:139 Kat:3 Alsancak İZMİR Tel: (0232) 465 10 20
(pbx) Faks: (0232) 464 66 22

Karabük - Merkez

Bayır Mah. Menderes Cad. Çebioğlu Twin Towers B Blok Dış Kapı No :2 İç Kapı No : 107
Merkez / Karabük Tel: (0370) 502 15 90 (pbx) Faks: (0370) 502 15 93

Kayseri

Hunat MAH. Postalar Geçidi Sok. No:1 / 206 Tel: (0352) 221 36 29 (pbx) Faks: (0352)
221 48 27

Kocaeli - Gebze

Hacı Halil Mah. Hükümet Cad. No: 95 Gebze/KOCAELİ Tel: (0262) 642 34 00 (pbx) Faks: (0262)
641 82 01

Konya - Selçuklu

Beyazıt Mahallesi, Hüsnü Aşk Sok. Bezirci İş Merkezi Kat:4 D:403 Selçuklu / KONYA Tel:
(0332) 238 59 60 (pbx) Faks: (0332) 238 59 75

Malatya - Battalgazi

Büyük Hüseyin Bey Mah. Atatürk Cad. Anadolu İş Merkezi K: 3 No: 23 D: 9-10-11 Battalgazi /
MALATYA Tel: (0422) 325 62 67 (pbx) Faks: (0422) 322 23 72

Manisa - Merkez

Anafartalar Mah. Mustafa Kemal Paşa Cad. Kamil Menteş Apt. No: 34/1 MANİSA Tel:
(0236) 239 42 98 (pbx) Faks: (0236) 239 43 02

Mersin - Akdeniz

Mahmudiye Mah. Atatürk Cad. Adil Kanun İş Hanı Kat: 2 Akdeniz / MERSİN Tel: (0324) 238 18
18 (pbx) Faks: (0324) 231 22 52

Muğla - Fethiye

Babatashi Mah. 774. Sok. No.2 Fethiye / Muğla Tel: (0252) 612 07 60 (pbx) Faks: (0252)
612 36 46

Sakarya - Adapazarı

Tiğçılar Mah. Yenicami Sok. Dış Kapı No:5 İç Kapı No: 201 Adapazarı- Sakarya Tel: (0264) 279
83 89 (pbx) Faks: (0264) 281 03 88

Samsun - İlkadım

Kale Mah. Kaptanağa Sok. No: 18/41 Mecit Turan İş Merkezi İlkadım- Samsun Tel:
(0362) 431 63 43 (pbx) Faks: (0362) 431 33 89

Trabzon - Ortahisar

Kemerkaya Mah. K.Maraş Cad. Ticaret Mektep Sk. Ustaömeroğlu İş Merkezi No: 9/9
Ortahisar/TRABZON Tel: (0462) 326 09 97 (pbx) Faks: (0462) 326 38 67

Uşak - Merkez

İsmetpaşa Cad. No: 63 K: 2 Mavi Plaza UŞAK Tel: (0276) 227 27 44 (pbx) Faks: (0276)
227 27 37

Zonguldak - Ereğli

Müftü Mahallesi Süheyla Erel Sokak. No:2/1 Ay City İş Merkezi 7. Kat Ofis No:85 Karadeniz
Ereğli / ZONGULDAK Tel: (0372) 329 10 00 (pbx) Faks: (0372) 316 66 30