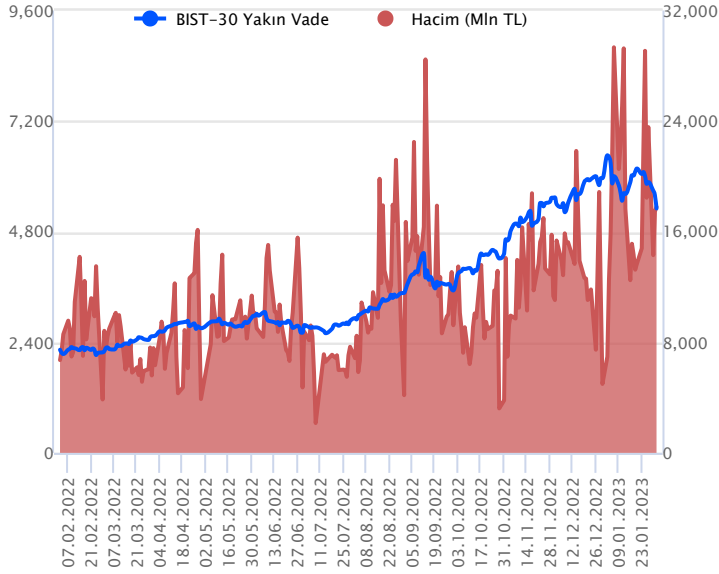


Sözleşme Kodu	Vade Ayı	Uzlaşma Fiyatı	Önceki Uzlaşma Fiyatı	Değişim	Değişim Puan	Gün İçi Yüksek	Gün İçi Düşük	İşlem Miktarı	İşlem Hacim	Açık Pozisyon	Açık Pozisyon Değişimi	Vadeye Kalan Gün Sayısı	Takasbank Başlangıç Teminatları
ENDEKS KONTRATLARI													
F_XU0300223	28.02.2023	5,295.25	5,579.50	-5.09 %	-284.25	5,618.00	5,262.00	325,725.00	17,799,187,042.50	278,601.00	-9,880.00	27	7,195
F_XU0300423	28.04.2023	5,435.75	5,716.25	-4.91 %	-280.50	5,760.00	5,385.00	3,174.00	177,438,397.50	2,764.00	246.00	86	7,195

BIST 30 Yakın Vadeli Kontratı



Şubat vadeli endeks sözleşmesinde hafta başından itibaren yaşanan düşüş eğiliminin dün sertleştiği görülürken, endekse bağlı devre kesicinin çalıştığı bir günü geride bıraktık. Sözleşme dün 5.618,00 ile 5.262,00 seviyeleri arasında dalgalanarak günü %5,09'luk düşüşle 5.295,25 uzlaşma fiyatından tamamladı. Akşam seansı kapanışı ise uzlaşma fiyatının üzerinde 5.304,00 seviyesinde gerçekleşti. Sözleşmede gün içi volatil hareketler ile birlikte satış baskısının ağırlık kazandığı ve yurt dışı piyasalardan bağımsız kendi iç dinamikleri ile hareket ettiğini görüyoruz. Yeni güne başlarken de volatilitenin devam edeceğini değerlendiriyoruz.

Sözleşmede artan satış baskısının ardından bugün 5.262 ile 5.235 aralığını destek olarak takip edeceğiz. Bu aralık altında kalıcılık sağlanması durumunda 5.145 ve 5.100 seviyelerinin gündeme gelebileceğini değerlendiriyoruz. Tepki yükselişlerinin görülmesi durumunda ise 5.360 ve 5.435 seviyeleri direnç olarak izlenebilir. Fiyatlamada diğer direnç noktası 5.535 seviyesinden geçmekte olup bu seviye üzerinde kalıcılık sağlanmadıkça yükselişlere karşı temkinli yaklaşılması gerektiği kanaatindeyiz.

Endeks - 30 Yakın Vade Aracı Kurum Dağılımı Günlük Değişim

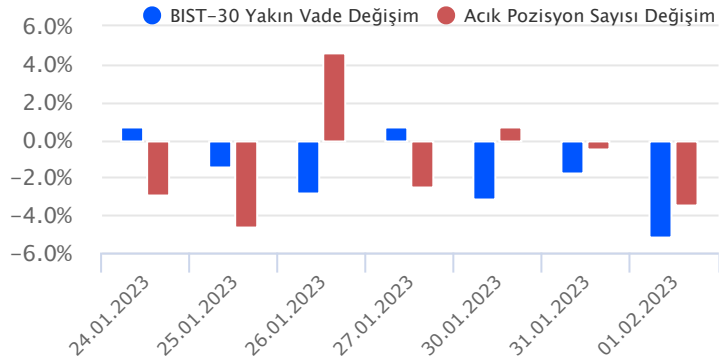
Long			Short		
Kurum	Net Lot	Pay (%)	Kurum	Net Lot	Pay (%)
Bank of America	13.190	44	Yapı Kredi Yatırım	5.529	19
İş Yatırım	5.031	17	İnfo Yatırım	5.190	18
Garanti BBVA	3.000	10	Teb Yatırım	5.053	17
Oyak Yatırım	1.256	4	Tacirler Yatırım	3.069	10
A1 Capital Menkul	1.146	4	Ak Yatırım	2.978	10
Diğer	6.078	21	Diğer	7.882	27

İlk 5 Kurum Alım Ağırlıklı

Endeks - 30 Yakın Vade Aracı Kurum Dağılımı Tüm Vade

Long			Short		
Kurum	Net Lot	Pay (%)	Kurum	Net Lot	Pay (%)
Teb Yatırım	95.252	66	HSBC Yatırım	30.998	22
Ziraat Yatırım	10.864	8	Bank of America	24.947	17
Deniz Yatırım	9.289	6	Ak Yatırım	24.073	17
Garanti BBVA	9.004	6	Yapı Kredi Yatırım	21.537	15
Vakıf Yatırım	6.145	4	İş Yatırım	12.785	9
Diğer	13.540	9	Diğer	29.754	21

İlk 5 Kurum Alım Ağırlıklı

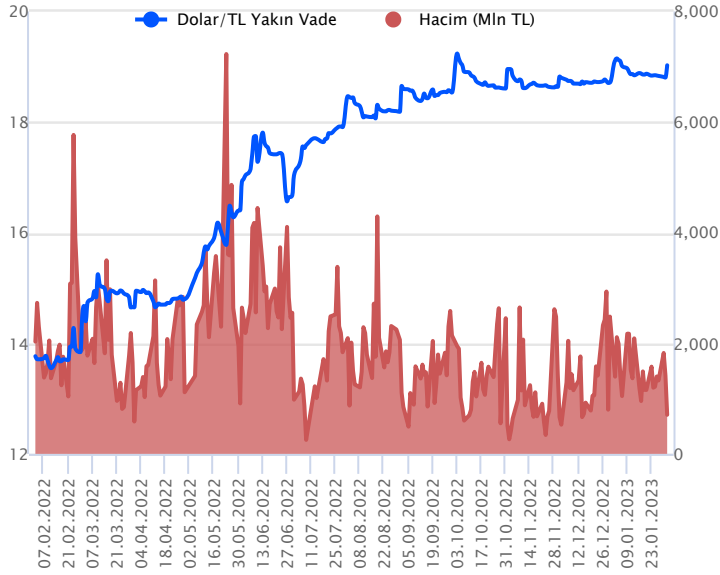


Fiyat (%) Açık Pozisyon (%) Yorum

Artış	Artış	Yükselişin devamlılığı için sinyal olarak kabul edilebilir.
Artış	Azalış	Yükselişin desteklenmediğini gösterir.
Azalış	Artış	Düşüşlerin devamlılığı için sinyal olarak kabul edilebilir.
Azalış	Azalış	Düşüşlerin desteklenmediğini gösterir.

Sözleşme Kodu	Vade Ayı	Uzlaşma Fiyatı	Önceki Uzlaşma Fiyatı	Değişim	Değişim Puan	Gün İçi Yüksek	Gün İçi Düşük	İşlem Miktarı	İşlem Hacim	Açık Pozisyon	Açık Pozisyon Değişimi	Vadeye Kalan Gün Sayısı	Takasbank Başlangıç Teminatları
DÖVİZ KONTRATLARI													
F_EURTRY0223	28.02.2023	20.7805	20.6757	0.51 %	0.10	20.7991	20.6549	200	4,148,706	1,338	1	27	3,045
F_EURTRY0323	31.03.2023	21.1573	0.0000		21.16	21.1573	21.1573	5	105,787	5	5	58	3,045
F_EURUSD0223	28.02.2023	1.0911	1.0864	0.43 %	0.00	1.0923	1.0885	12,977	265,913,567	10,871	848	27	657
F_EURUSD0323	31.03.2023	1.0944	0.0000		1.09	1.0946	1.0919	1,076	22,098,455	898	898	58	657
F_USDTRY0223	28.02.2023	19.0301	19.0105	0.10 %	0.02	19.0369	18.9729	37,110	705,907,139	1,006,423	12,609	27	2,665
F_USDTRY0323	31.03.2023	19.3106	19.3328	-0.11 %	-0.02	19.3275	19.2840	19,945	385,092,765	410,000	6,384	58	2,665

Dolar/TL Yakın Vadeli Kontratı



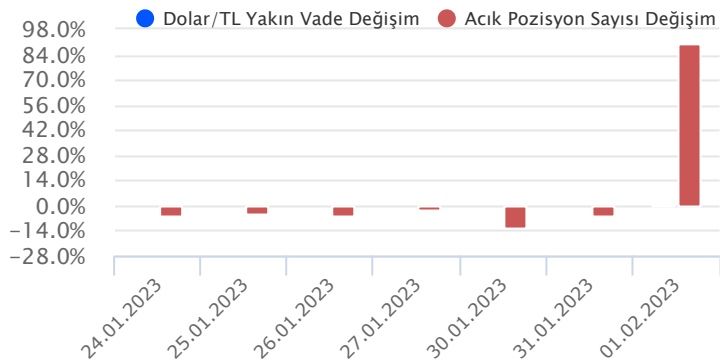
Şubat vadeli Dolar/TL sözleşmesi dün 18,9729 ile 19,0369 seviyeleri arasında dalgalanarak günü %0,10'luk yükselişle 19,0301 uzlaşma fiyatından tamamladı. Yurt içerisinde imalat PMI, ocak ayında 50,10 ile 10 ay sonra eşik değer olan 50 seviyesinin üzerine çıktı. Cumhurbaşkanı Erdoğan, faizi daha da düşüreceklerini bildirdi. ABD tarafında ise Fed, politika faizini beklentiler dahilinde 25 baz puan artışla 4,50 – 4,75% aralığına yükseltti. Fed Başkanı Powell, enflasyon hedefe ulaşana dek daha fazla faiz artışlarının uygun olacağını, ekonominin beklentiler dahilinde performans sergilemesi durumunda ise bu yıl faiz indirimlerinin uygun olmayacağını bildirdi. Powell'ın açıklamaları sonrası dolar endeksinde değer kayıpları görülürken, kur fiyatlaması üzerine etkisinin ise çok sınırlı kaldığını söyleyebiliriz. Bugün ABD'de fabrika siparişleri izlenecek. Dolar/TL spot kuru, bu sabah saat 08:25 itibarıyla 18,81'li seviyelerde yatay seyrine devam ediyor. Dolar endeksi ise 100,90 civarında düşüş eğilimi gösteriyor. Bu bağlamda sözleşmede bugün 18,97 – 18,94 ve 18,92 seviyeleri destek; 19,05 – 19,08 ve 19,11 seviyeleri ise direnç olarak takip edilebilir.

Dolar/TL Yakın Vade Aracı Kurum Dağılımı Günlük Değişim

Long			Short		
Kurum	Net Lot	Pay (%)	Kurum	Net Lot	Pay (%)
Alternatif Yatırım	9.000	37	Yatırım Finans	5.876	27
Garanti BBVA	5.148	21	Finansbank	5.000	21
İş Yatırım	2.611	11	Sanko Yatırım	3.191	13
Akbank	2.330	10	Osmanlı Yatırım	3.108	13
Yapı Kredi Yatırım	1.994	8	Bank of America	2.610	11
Diğer	3.241	13	Diğer	4.539	19
İlk 5 Kurum Alım Ağırlıklı					

Dolar/TL Yakın Vade Aracı Kurum Dağılımı Tüm Vade

Long			Short		
Kurum	Net Lot	Pay (%)	Kurum	Net Lot	Pay (%)
Ak Yatırım	281.783	37	Akbank	558.014	72
Denizbank	76.314	10	Teb Yatırım	70.756	9
Yapı Kredi Yatırım	68.733	9	Burgan Yatırım	34.883	5
Deniz Yatırım	64.003	8	Bank of America	31.413	4
İş Yatırım	39.893	5	Finansbank	27.383	4
Diğer	240.313	31	Diğer	48.590	6
İlk 5 Kurum Satım Ağırlıklı					

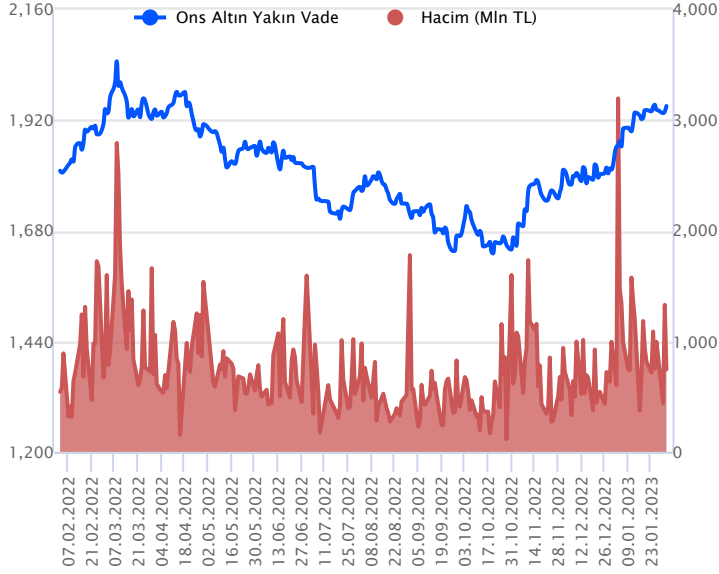


Fiyat (%) Açık Pozisyon (%) Yorum

Artış	Artış	Yükselişin devamlılığı için sinyal olarak kabul edilebilir.
Artış	Azalış	Yükselişin desteklenmediğini gösterir.
Azalış	Artış	Düşüşlerin devamlılığı için sinyal olarak kabul edilebilir.
Azalış	Azalış	Düşüşlerin desteklenmediğini gösterir.

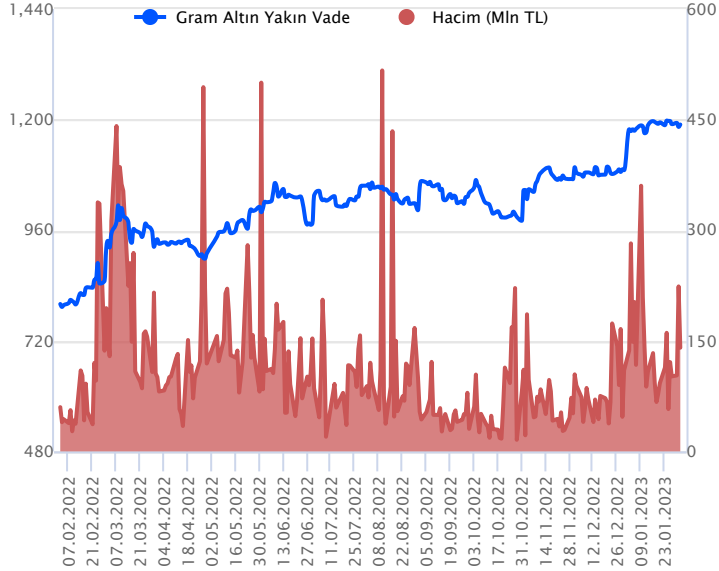
Sözleşme Kodu	Vade Ayı	Uzlaşma Fiyatı	Önceki Uzlaşma Fiyatı	Değişim	Değişim Puan	Gün İçi Yüksek	Gün İçi Düşük	İşlem Miktarı	İşlem Hacim	Açık Pozisyon	Açık Pozisyon Değişimi	Vadeye Kalan Gün Sayısı	Takasbank Başlangıç Teminatları
ALTIN KONTRATLARI													
F_XAUTRYM0223	28.02.2023	1,187.900	1,183.800	0.35 %	4.10	1,191.900	1,182.000	118,350	140,561,156	1,143,167	45,503	27	185
F_XAUTRYM0423	28.04.2023	1,239.120	1,238.140	0.08 %	0.98	1,244.550	1,237.480	21,085	26,145,251	90,184	4,264	86	185
F_XAUUSD0223	28.02.2023	1,935.700	1,932.550	0.16 %	3.15	1,953.950	1,931.700	20,461	745,294,306	103,133	437	27	2,722
F_XAUUSD0423	28.04.2023	1,956.050	1,957.900	-0.09 %	-1.85	1,974.350	1,952.050	1,589	58,481,927	6,811	414	86	2,722

ONS ALTIN Yakın Vadeli Kontratı



Şubat vadeli ons altın sözleşmesi dün 1931,70\$ ile 1953,95\$ arasında seyrederek, günü %0,16 yükselişle 1935,70\$ uzlaşma fiyatından kapattı. Spot piyasada saat 08:30 itibariyle ons altın 1949-1957\$ arasında işlem görüyor. Dün Fed'in faiz kararı vardı. Fed, beklentiler doğrultusunda faiz artış hızını yavaşlattı ve 25 baz puanlık faiz artışını gerçekleştirdi. Fed sonrası dolardaki gevşek seyir devam ederken, emtialarda yukarı yönlü seyirler görüldü. Bugün için bu nedenle dünkü stratejimizi revize ediyoruz. Sözleşme için bugün 1970\$ seviyesini direnç noktası olarak takip ediyoruz. Bu direncin üzerinde kapanışların devamında yukarı yönlü pozisyonların artması beklenebilir. Bu bağlamda sözleşme için 1950\$ stop seviyesi belirlenerek 2009,00\$ kar alımı için hedeflenebilir. Geri çekilmelerde ise 1942,00\$ destek konumunda bulunuyor. Bu destek altı kapanışlarda aşağı yönlü pozisyonların artması beklenebilir. Bu durumda sözleşme için 1961\$ stop seviyesi belirlenerek 1903\$ seviyesi değerlendirilebilir. Bugün Avrupa ve İngiltere Merkez Bankalarının faiz kararları takip edilebilir. Olası oynaklığa karşı yatırımcıların aktif bir kar al / zarar durdur stratejisine bağlı kalarak hareket etmeleri daha sağlıklı olabilir.

GRAM ALTIN Yakın Vadeli Kontratı

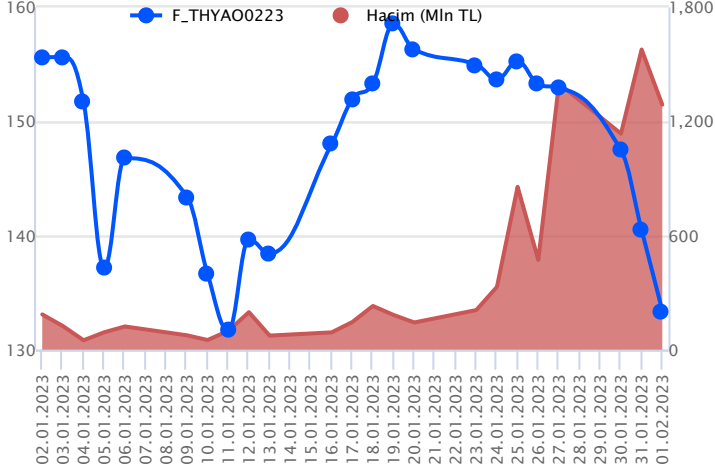


Şubat vadeli gram altın sözleşmesi dün 1182,00 TL ile 1191,90 TL arasında dalgalanarak, günü %0,35 yükselişle 1187,90 TL uzlaşma fiyatından tamamladı. Spot piyasada saat 08:30 itibariyle gram altın 1181,00 TL seviyesinde bulunuyor. Dolar/TL kuru 18,80-18,83 TL arasında ve ons altın 1949-1957\$ aralığında işlem görüyor. Dün Fed'in faiz kararı vardı ve beklentiler doğrultusunda faiz artış hızını yavaşlattı. Fed sonrası dolarda gevşeme görülürken, emtialarda da yukarı yönlü hareketler izlendi. Sözleşme kapalı olduğu için Fed etkisi sözleşme üzerinde bugün hissedilebilir. Bu nedenle olası oynaklığa karşı aktif bir kar al / zarar durdur stratejisine bağlı kalarak hareket edilebilir. Sözleşme için dünkü stratejimizi güncelliyoruz. Yeni stratejimiz 1217,00 TL direnç noktası olarak izleniyor. Bu direncin üzerinde kapanışların devamında yukarı yönlü pozisyonların artması beklenebilir. Bu durumda sözleşme için 1204,00 TL stop seviyesi eklenerek 1241,00 TL kar alımı için değerlendirilebilir. Geri çekilmelerde, sözleşme için 1188,00 TL destek noktası olarak takip edilebilir. Bu destek altı kapanışların devamında aşağı yönlü pozisyonların sürmesi görülebilir. Bu bağlamda sözleşme için 1199,00 TL stop seviyesi belirlenerek 1164,00 TL seviyesi hedeflenebilir. Bugün Avrupa Merkez Bankası ile İngiltere Merkez Bankalarının faiz kararları açıklanacak.

Sözleşme	Vade Ayı	Son Uzlaşma	Önceki Uzlaşma	Değişim %	Günün Düşüğü	Günün Yükselişi	İşlem Adedi	İşlem Hacmi
PAY VADELİ SÖZLEŞMELERİNDE EN FAZLA İŞLEM GÖRENLER								
F_THYAO0223	28.02.2023	133.360	140.270	-5.03 %	132.850	142.500	92,795	1,288,256,554
F_AKBNK0223	28.02.2023	15.850	17.290	-7.86 %	15.750	17.580	744,461	1,247,270,869
F_GUBRF0223	28.02.2023	251.830	279.810	-9.74 %	251.830	287.700	34,724	928,126,287

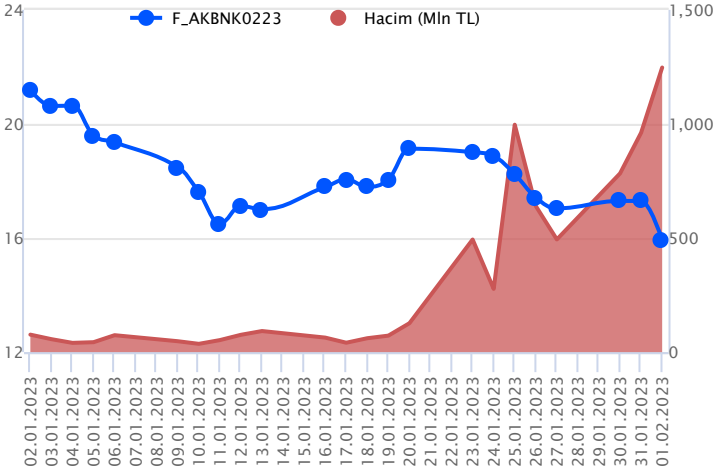
Pay vadeli sözleşmeleri, düşük teminatlarla yüksek tutarlı pozisyonlar almayı mümkün kılar. Pay vadeli sözleşmeleri ile ilgili daha detaylı bilgi almak için Gedik Yatırım VİOP Departmanı ile iletişime geçebilirsiniz.

F_THYAO0223 Vadeli Kontratı



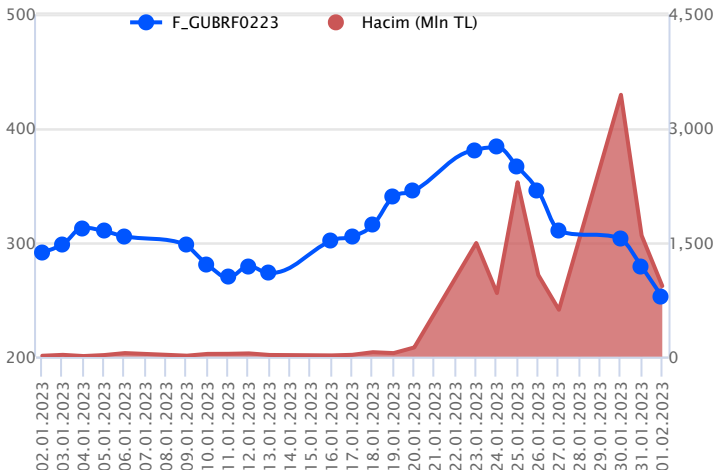
Endeks cephesinde dün yaşanan volatilité ile devre kesici uygulanırken, Şubat vadeli THYAO sözleşmesinde sert satışlar yaşandı. Şubat vadeli THYAO sözleşmesi dün 132,85 TL – 142,50 TL seviyeleri arasında dalgalanarak %4,88'lik kayıpla günü 133,36 TL uzlaşma fiyatından tamamladı. Endeks cephesinde kapanışa yakın kayıpların derinleştiği takip edilirken, sözleşmede gün içi dip seviyeye yakın kapanış söz konusu oldu. Sözleşmede 50 günlük ortalamanın bulunduğu 136,90 TL'nin altında fiyatlamanın devamında satış baskısının artış kaydedeceğini değerlendiriyoruz. Bu durumda 132,00 TL – 131,55 TL ve 130,75 TL seviyeleri takip edilecek destek noktalarıdır. Sözleşmede alımların tekrar güç kazanması halinde kısa vadede 134,75 TL – 135,42 TL ve 136,90 TL seviyeleri gündeme gelecektir. Sözleşmede pozitif seyrin devamlılığı açısından 136,90 TL üzeri kapanışların yaşanmasına ihtiyaç duyulmaktadır. Marjın geniş olduğu dönemlerde sert yükselişlerin ardından yaşanan düzeltmelerin de sert gerçekleşebileceği göz ardı edilmemelidir.

F_AKBNK0223 Vadeli Kontratı



Beklentilerin üzerinde güçlü açıklanan finansal sonuçlara karşın yurt içinde artış kaydeden satış baskısına bağlı olarak dün bankacılık sektörü ve AKBNK cephesinde sert satışlar kaydedildi. Borsa İstanbul'da yaşanan sert satışlar nedeniyle endekse bağlı devre kesici çalıştı. Şubat vadeli AKBNK pay sözleşmesi gün içerisinde 15,75 – 17,58 TL aralığında hareket ederek günü %7,86 oranında kayıpla 15,85 TL uzlaşma fiyatından tamamladı. Yurt içinde zayıf görünümün etkisini sürdürmesi durumunda sözleşmede yaşanabilecek geri çekilmelerde ilk olarak 15,75 TL ve 12 Ocak'ta test edilen 15,43 TL seviyesi izlenebilir. 15,43 TL altında hız kazanan satışlarla 15,25 – 15,05 – 14,77 ve 14,40 TL seviyeleri destek olarak takip edilebilir. Tepki çabasının gözlenmesi halinde ise 16,00 ve 100 günlük üssel ortalama (16,23) seviyeleri kısa vadeli ilk direnç noktalarıdır. 100 günlük ortalama üzerindeki tutunmalarda 16,57 – 16,67 – 17,02 ve 17,58 TL seviyeleri direnç konumunda bulunmaktadır. Yurt içinde artış kaydeden volatilité ve sert fiyatlamalar nedeniyle pozisyon alımlarında ekstra dikkatli olunmalıdır.

F_GUBRF0223 Vadeli Kontratı



GUBRF hissesi ve pay sözleşmelerinde yurt içinde zayıflayan görünümün de etkisiyle geçen haftadan bu yana satıcı bir fiyatlama etkili oluyor. GUBRF cephesinde ocak ayının ikinci yarısında yaşanan sert yükselişlerin ardından düzeltmelerin de son derece sert gerçekleştiği görülüyor. Şubat vadeli GUBRF pay sözleşmesi gün içerisinde 251,83 – 287,70 TL aralığında hareket ederek günü %9,74 oranında kayıpla 251,83 TL uzlaşma fiyatından tamamladı. Yurt içinde zayıf görünümün etkisiyle sözleşmede satışların devam etmesi durumunda 12 Ocak'ta test edilen 243,65 TL ilk destek noktasıdır. Bu seviye altında hız kazanan satışlarla 236,45 – 230,06 – 223,58 ve 217,38 TL seviyeleri gündem gelebilir. Toparlanma çabasının gözlenmesi halinde ise 255,77 – 260,56 TL kısa vadeli ilk direnç noktaları olup, devamında 50 günlük üssel ortalama (266,20) – 276,01 – 280,00 ve 287,70 direnç olarak takip edilebilir. Sert fiyatlamalar nedeniyle teknik analiz sonuçları ortaya koymayabileceği dikkate alınmalıdır. Sert ve volatil fiyatlamalar nedeniyle GUBRF cephesinde pozisyon alımını oldukça riskli buluyoruz.

Dayanak Varlıkların Teknik Gösterge Görünümleri

20 Gün Ortalama/Fiyat Kesişmesi (YUKARI)

Bu şartları sağlayan dayanak varlık bulunmamaktadır.

Güç Göstergeleri Olumlu

EUR/TRY
XAU/USD
EUR/USD

RSI ve Momentum göstergelerine göre olumlu olanlar

50 Gün Ortalama/Fiyat Kesişmesi (YUKARI)

Bu şartları sağlayan dayanak varlık bulunmamaktadır.

MACD

SISE	GÜÇLÜ SAT
TSKB	GÜÇLÜ SAT
TTKOM	GÜÇLÜ SAT
XSD25	GÜÇLÜ SAT
XU030	GÜÇLÜ SAT

20/50 Gün Ortalama Kesişmesi (YUKARI)

Bu şartları sağlayan dayanak varlık bulunmamaktadır.

Para Girişi Olan Dayanak Varlıklar

	Kapanış	İşlem Hacmi (Mln TL)
Bu şartları sağlayan dayanak varlık bulunmamaktadır.		

Yüksek Hacimliler

	İşlem Hacmi (Mln TL)
XU030	63,227.41
XSD25	37,500.27
X10XB	32,484.29
XLBNK	12,475.69
THYAO	8,836.38

20 Gün Ortalama/Fiyat Kesişmesi (AŞAĞI)

TUPRS
FROTO
ISGYO

Güç Göstergeleri Zayıf

TKFEN
TRGYO
ECILC
KRDMD
PETKM

RSI ve Momentum göstergelerine göre zayıf olanlar

50 Gün Ortalama/Fiyat Kesişmesi (AŞAĞI)

TOASO
TCELL
ARCLK
ISGYO
OYAKC

Göstergeleri Dipte Olanlar

TRGYO
EKGYO
ECILC
AEFES
TKFEN

CCI, RSI, Stochastics, Williams' %R , MFI ve DX göstergelerinin ortalaması en düşük olanlar

20/50 Gün Ortalama Kesişmesi (AŞAĞI)

XLBNK

Para Çıkışı Olan Dayanak Varlıklar

	Kapanış	İşlem Hacmi (Mln TL)
AKSEN	33.96	341.56
AEFES	49.46	181.53

Dayanak Varlıkların Teknik Gösterge Konumları

Kod	5 Günlük H.O	10 Günlük H.O	20 Günlük H.O	50 Günlük H.O	RSI	StochS	MACD	CCI
AEFES	SATIM	SATIM	SATIM	SATIM	SATIM	SATIM	SATIM	SATIM
AKBNK	SATIM	SATIM	SATIM	SATIM	SATIM	SATIM	SATIM	SATIM
AKSEN	SATIM	SATIM	SATIM	SATIM	SATIM	SATIM	SATIM	SATIM
ALARK	SATIM	SATIM	SATIM	SATIM	SATIM	ALIM	SATIM	SATIM
ARCLK	SATIM	SATIM	SATIM	SATIM	SATIM	ALIM	SATIM	SATIM
ASELS	SATIM	SATIM	SATIM	SATIM	SATIM	ALIM	SATIM	SATIM
BIMAS	SATIM	SATIM	SATIM	SATIM	SATIM	SATIM	SATIM	SATIM
CNH/TRY	ALIM	ALIM	ALIM	ALIM	ALIM	SATIM	SATIM	ALIM
DOHOL	SATIM	SATIM	SATIM	SATIM	SATIM	SATIM	SATIM	SATIM
ECILC	SATIM	SATIM	SATIM	SATIM	SATIM	ALIM	SATIM	SATIM
EKGYO	SATIM	SATIM	SATIM	SATIM	SATIM	ALIM	SATIM	SATIM
ENJSA	SATIM	SATIM	SATIM	SATIM	SATIM	ALIM	SATIM	SATIM
EREGL	SATIM	SATIM	SATIM	SATIM	SATIM	ALIM	SATIM	SATIM
EUR/TRY	ALIM	ALIM	ALIM	ALIM	ALIM	SATIM	SATIM	ALIM
EUR/USD	ALIM	ALIM	ALIM	ALIM	ALIM	SATIM	ALIM	ALIM
FROTO	SATIM	SATIM	SATIM	ALIM	SATIM	ALIM	SATIM	SATIM
GARAN	SATIM	SATIM	SATIM	SATIM	SATIM	SATIM	SATIM	SATIM
GBP/USD	ALIM	ALIM	ALIM	ALIM	SATIM	ALIM	SATIM	SATIM
GUBRF	SATIM	SATIM	SATIM	SATIM	SATIM	ALIM	SATIM	SATIM
HALKB	SATIM	SATIM	SATIM	SATIM	SATIM	SATIM	SATIM	SATIM
HEKTS	SATIM	SATIM	SATIM	SATIM	SATIM	ALIM	SATIM	SATIM
ISCTR	SATIM	SATIM	SATIM	SATIM	SATIM	SATIM	SATIM	SATIM
ISGYO	SATIM	SATIM	SATIM	SATIM	SATIM	ALIM	SATIM	SATIM
KARSN	SATIM	SATIM	SATIM	SATIM	SATIM	ALIM	SATIM	SATIM
KCHOL	SATIM	SATIM	SATIM	SATIM	SATIM	ALIM	SATIM	SATIM
KOZAA	SATIM	SATIM	SATIM	SATIM	SATIM	SATIM	SATIM	SATIM
KOZAL	SATIM	SATIM	SATIM	ALIM	SATIM	ALIM	SATIM	SATIM
KRDMD	SATIM	SATIM	SATIM	SATIM	SATIM	SATIM	SATIM	SATIM
MGROS	SATIM	SATIM	SATIM	SATIM	SATIM	SATIM	SATIM	SATIM
ODAS	SATIM	SATIM	SATIM	SATIM	SATIM	ALIM	SATIM	SATIM
OYAKC	SATIM	SATIM	SATIM	SATIM	SATIM	ALIM	SATIM	SATIM
PETKM	SATIM	SATIM	SATIM	SATIM	SATIM	SATIM	SATIM	SATIM
PGSUS	SATIM	SATIM	SATIM	ALIM	SATIM	ALIM	SATIM	SATIM
RUB/TRY	ALIM	SATIM	SATIM	SATIM	ALIM	SATIM	ALIM	ALIM
SAHOL	SATIM	SATIM	SATIM	SATIM	SATIM	SATIM	SATIM	SATIM
SASA	SATIM	SATIM	SATIM	SATIM	SATIM	ALIM	SATIM	SATIM
SISE	SATIM	SATIM	SATIM	SATIM	SATIM	ALIM	SATIM	SATIM
SKBNK	SATIM	SATIM	SATIM	SATIM	SATIM	SATIM	SATIM	SATIM
SOKM	SATIM	SATIM	SATIM	SATIM	SATIM	SATIM	SATIM	SATIM
TAVHL	SATIM	SATIM	SATIM	SATIM	SATIM	SATIM	SATIM	SATIM
TCELL	SATIM	SATIM	SATIM	SATIM	SATIM	ALIM	SATIM	SATIM
THYAO	SATIM	SATIM	SATIM	SATIM	SATIM	ALIM	SATIM	SATIM
TKFEN	SATIM	SATIM	SATIM	SATIM	SATIM	SATIM	SATIM	SATIM
TOASO	SATIM	SATIM	SATIM	SATIM	SATIM	ALIM	SATIM	SATIM
TRGYO	SATIM	SATIM	SATIM	SATIM	SATIM	ALIM	SATIM	SATIM
TSKB	SATIM	SATIM	SATIM	SATIM	SATIM	SATIM	SATIM	SATIM
TTKOM	SATIM	SATIM	SATIM	SATIM	SATIM	SATIM	SATIM	SATIM
TUPRS	SATIM	SATIM	SATIM	ALIM	SATIM	ALIM	SATIM	SATIM
USD/TRY	ALIM	ALIM	ALIM	ALIM	SATIM	SATIM	SATIM	ALIM
VAKBN	SATIM	SATIM	SATIM	SATIM	SATIM	ALIM	SATIM	SATIM
VESTL	SATIM	SATIM	SATIM	SATIM	SATIM	ALIM	SATIM	SATIM
X10XB	SATIM	SATIM	SATIM	SATIM	SATIM	ALIM	SATIM	SATIM
XAU/TRY	SATIM	ALIM	ALIM	ALIM	SATIM	ALIM	SATIM	SATIM
XAU/USD	ALIM	ALIM	ALIM	ALIM	ALIM	SATIM	SATIM	ALIM
XLBNK	SATIM	SATIM	SATIM	SATIM	SATIM	SATIM	SATIM	SATIM
XSD25	SATIM	SATIM	SATIM	SATIM	SATIM	SATIM	SATIM	SATIM
XU030	SATIM	SATIM	SATIM	SATIM	SATIM	SATIM	SATIM	SATIM
YKBNK	SATIM	SATIM	SATIM	SATIM	SATIM	SATIM	SATIM	SATIM

Kod	Destek 3	Destek 2	Destek 1	Kapanış	Pivot	Direnç 1	Direnç 2	Direnç 3
	DESTEKLER				DİRENÇLER			
F_AEFES0223	45.78	47.82	49.86	51.89	51.90	53.94	55.98	58.02
F_AEFES0323	49.71	51.11	51.81	52.51	53.21	53.91	55.31	56.01
F_AKBNK0223	13.44	14.59	15.27	15.94	16.42	17.10	18.25	18.93
F_AKBNK0323	12.84	14.13	14.88	15.64	16.17	16.92	18.21	18.96
F_AKSEN0223	31.17	32.69	33.51	34.34	35.03	35.85	37.37	38.19
F_AKSEN0323	31.99	33.35	34.04	34.72	35.40	36.09	37.45	38.14
F_ALARK0223	56.22	60.50	62.68	64.85	66.96	69.14	73.42	75.60
F_ALARK0323	62.29	64.65	66.01	67.38	68.37	69.73	72.09	73.45
F_ARCLK0223	90.83	96.51	99.65	102.80	105.33	108.47	114.15	117.29
F_ARCLK0323	96.86	99.82	101.29	102.77	104.25	105.72	108.68	110.15
F_ASELS0223	46.55	49.87	51.83	53.78	55.15	57.11	60.43	62.39
F_ASELS0323	49.57	52.29	53.64	55.00	56.36	57.71	60.43	61.78
F_BIMAS0223	112.28	116.64	119.47	122.29	123.83	126.66	131.02	133.85
F_BIMAS0323	115.91	119.95	121.98	124.00	126.02	128.05	132.09	134.12
F_CNHTRY0223	2.81	2.81	2.81	2.81	2.81	2.81	2.81	2.81
F_CNHTRY0323	2.86	2.86	2.86	2.86	2.86	2.86	2.86	2.86
F_DOHOL0223	7.43	7.90	8.15	8.39	8.62	8.87	9.34	9.59
F_DOHOL0323	7.83	8.21	8.39	8.58	8.77	8.95	9.33	9.51
F_ECILC0223	19.72	21.36	22.64	23.92	24.28	25.56	27.20	28.48
F_ECILC0323	20.39	22.21	23.12	24.03	24.94	25.85	27.67	28.58
F_EKGYO0223	6.12	6.67	6.96	7.26	7.51	7.80	8.35	8.64
F_EKGYO0323	6.35	6.88	7.15	7.43	7.68	7.95	8.48	8.75
F_ENJSA0223	25.28	27.79	29.04	30.30	31.55	32.80	35.31	36.56
F_ENJSA0323	26.36	28.62	29.87	31.11	32.13	33.38	35.64	36.89
F_EREGL0223	33.90	35.25	36.17	37.09	37.52	38.44	39.79	40.71
F_EREGL0323	28.96	31.56	32.96	34.36	35.56	36.96	39.56	40.96
F_EURTRY0223	20.54	20.60	20.68	20.77	20.74	20.83	20.88	20.97
F_EURTRY0323	21.16	21.16	21.16	21.16	21.16	21.16	21.16	21.16
F_EURUSD0223	1.09	1.09	1.09	1.09	1.09	1.09	1.09	1.10
F_EURUSD0323	1.09	1.09	1.09	1.09	1.09	1.10	1.10	1.10
F_FROTO0223	450.10	470.50	483.19	495.88	503.59	516.28	536.68	549.37
F_FROTO0323	426.67	453.33	466.67	480.00	493.33	506.67	533.33	546.67
F_GARAN0223	20.05	21.38	22.16	22.94	23.49	24.27	25.60	26.38
F_GARAN0323	20.32	21.76	22.49	23.21	23.93	24.66	26.10	26.83
F_GBPUSD0223	1.21	1.22	1.23	1.24	1.24	1.25	1.26	1.26
F_GBPUSD0323	1.23	1.23	1.23	1.23	1.23	1.23	1.23	1.24
F_GUBRF0223	204.00	227.92	239.87	251.83	263.79	275.74	299.66	311.61
F_GUBRF0323	218.69	239.05	250.21	261.36	270.57	281.73	302.09	313.25
F_HALKB0223	8.13	8.90	9.35	9.81	10.12	10.57	11.34	11.79
F_HALKB0323	8.82	9.45	9.78	10.12	10.41	10.74	11.37	11.70
F_HEKTS0223	29.20	30.03	30.92	31.82	31.75	32.64	33.47	34.36
F_HEKTS0323	29.60	30.60	31.48	32.37	32.48	33.36	34.36	35.24
F_ISCTR0223	8.57	9.33	9.75	10.17	10.51	10.93	11.69	12.11
F_ISCTR0323	8.23	9.16	9.64	10.13	10.57	11.05	11.98	12.46
F_ISGYO0223	8.93	9.77	10.19	10.61	11.03	11.45	12.29	12.71
F_ISGYO0323	8.82	9.81	10.33	10.85	11.32	11.84	12.83	13.35
F_KARSN0223	7.16	7.78	8.16	8.54	8.78	9.16	9.78	10.16
F_KARSN0323	7.49	8.14	8.48	8.81	9.13	9.47	10.12	10.46
F_KCHOL0223	62.95	67.40	69.95	72.50	74.40	76.95	81.40	83.95
F_KCHOL0323	65.19	69.34	71.84	74.34	75.99	78.49	82.64	85.14
F_KOZAA0223	42.63	46.07	47.93	49.80	51.37	53.23	56.67	58.53
F_KOZAA0323	45.11	48.03	49.49	50.95	52.41	53.87	56.79	58.25
F_KOZAL0223	505.09	527.05	539.58	552.11	561.54	574.07	596.03	608.56
F_KOZAL0323	524.23	544.07	554.03	564.00	573.87	583.83	603.67	613.63
F_KRDMD0223	13.45	14.37	14.95	15.52	15.87	16.45	17.37	17.95
F_KRDMD0323	13.99	14.88	15.34	15.80	16.23	16.69	17.58	18.04
F_MGROS0223	119.23	124.91	128.21	131.50	133.89	137.19	142.87	146.17
F_MGROS0323	125.54	129.69	131.96	134.22	136.11	138.38	142.53	144.80
F_ODAS0223	5.96	6.54	6.83	7.13	7.41	7.70	8.28	8.57
F_ODAS0323	6.01	6.63	6.95	7.26	7.57	7.89	8.51	8.83
F_OYAKC0223	18.01	19.16	19.85	20.54	21.00	21.69	22.84	23.53
F_OYAKC0323	17.59	18.89	19.92	20.94	21.22	22.25	23.55	24.58
F_PETKM0223	13.12	14.11	14.79	15.46	15.78	16.46	17.45	18.13
F_PETKM0323	13.80	14.72	15.26	15.79	16.18	16.72	17.64	18.18
F_PGSUS0223	458.19	474.23	482.66	491.09	498.70	507.13	523.17	531.60
F_PGSUS0323	420.71	445.43	474.32	503.22	499.04	527.93	552.65	581.54

Kod	Destek 3	Destek 2	Destek 1	Kapanış	Pivot	Direnç 1	Direnç 2	Direnç 3
	DESTEKLER					DİRENÇLER		
F_RUBTRY0223	0.26	0.26	0.26	0.26	0.26	0.26	0.26	0.26
F_SAHOL0223	34.88	36.31	37.18	38.04	38.61	39.48	40.91	41.78
F_SAHOL0323	33.78	35.67	37.19	38.70	39.08	40.60	42.49	44.01
F_SASA0223	95.38	97.76	100.68	103.59	103.06	105.98	108.36	111.28
F_SASA0323	97.55	99.62	102.09	104.56	104.16	106.63	108.70	111.17
F_SISE0223	36.26	37.54	38.44	39.35	39.72	40.62	41.90	42.80
F_SISE0323	37.20	38.46	39.34	40.22	40.60	41.48	42.74	43.62
F_SKBNK0223	2.07	2.25	2.37	2.49	2.55	2.67	2.85	2.97
F_SKBNK0323	2.05	2.25	2.37	2.48	2.57	2.69	2.89	3.01
F_SOKM0223	20.03	22.07	23.10	24.12	25.14	26.17	28.21	29.24
F_SOKM0323	20.78	22.70	23.66	24.62	25.58	26.54	28.46	29.42
F_TAVHL0223	69.23	73.52	75.67	77.83	79.96	82.11	86.40	88.55
F_TAVHL0323	72.73	76.37	78.18	80.00	81.82	83.63	87.27	89.08
F_TCELL0223	32.09	33.50	34.51	35.51	35.92	36.93	38.34	39.35
F_TCELL0323	32.53	34.00	35.20	36.40	36.67	37.87	39.34	40.54
F_THYAO0223	120.36	126.61	130.01	133.42	136.26	139.66	145.91	149.31
F_THYAO0323	121.06	127.82	131.80	135.77	138.56	142.54	149.30	153.28
F_TKFEN0223	30.13	32.93	34.33	35.73	37.13	38.53	41.33	42.73
F_TKFEN0323	31.81	34.31	35.56	36.81	38.06	39.31	41.81	43.06
F_TOASO0223	127.87	137.68	142.90	148.11	152.71	157.93	167.74	172.96
F_TOASO0323	113.66	127.71	134.99	142.27	149.04	156.32	170.37	177.65
F_TRGYO0223	12.23	13.44	14.07	14.69	15.28	15.91	17.12	17.75
F_TSKB0223	3.41	3.67	3.82	3.98	4.08	4.23	4.49	4.64
F_TSKB0323	3.34	3.64	3.81	3.99	4.11	4.28	4.58	4.75
F_TTKOM0223	17.56	18.58	19.12	19.65	20.14	20.68	21.70	22.24
F_TTKOM0323	18.20	19.17	19.67	20.18	20.64	21.14	22.11	22.61
F_TUPRS0223	507.65	536.33	554.28	572.23	582.96	600.91	629.59	647.54
F_TUPRS0323	455.13	487.56	505.78	523.99	538.21	556.43	588.86	607.08
F_USDTRY0223	18.92	18.95	18.99	19.03	19.01	19.05	19.08	19.12
F_USDTRY0323	19.25	19.27	19.29	19.32	19.31	19.34	19.35	19.38
F_VAKBN0223	7.29	7.98	8.38	8.77	9.07	9.47	10.16	10.56
F_VAKBN0323	7.68	8.29	8.67	9.04	9.28	9.66	10.27	10.65
F_VESTL0223	49.34	53.83	56.27	58.70	60.76	63.20	67.69	70.13
F_VESTL0323	54.15	57.07	59.11	61.14	62.03	64.07	66.99	69.03
F_X10XB0223	6,623.67	6,775.33	6,851.17	6,927.00	7,002.83	7,078.67	7,230.33	7,306.17
F_X10XB0423	6,611.83	6,816.17	6,918.33	7,020.50	7,122.67	7,224.83	7,429.17	7,531.33
F_XAUTRYM0223	1,173.73	1,177.86	1,183.63	1,189.39	1,187.76	1,193.53	1,197.66	1,203.43
F_XAUTRYM0423	1,229.12	1,233.30	1,236.19	1,239.08	1,240.37	1,243.26	1,247.44	1,250.33
F_XAUUSD0223	1,914.57	1,923.13	1,936.82	1,950.50	1,945.38	1,959.07	1,967.63	1,981.32
F_XAUUSD0423	1,934.28	1,943.17	1,956.58	1,970.00	1,965.47	1,978.88	1,987.77	2,001.18
F_XLBNK0223	2,942.83	3,201.67	3,364.58	3,527.50	3,623.42	3,786.33	4,045.17	4,208.08
F_XLBNK0423	3,164.67	3,403.33	3,522.67	3,642.00	3,761.33	3,880.67	4,119.33	4,238.67
F_XU0300223	4,815.33	5,038.67	5,171.33	5,304.00	5,394.67	5,527.33	5,750.67	5,883.33
F_XU0300423	4,926.67	5,155.83	5,301.67	5,447.50	5,530.83	5,676.67	5,905.83	6,051.67
F_YKBNK0223	7.35	7.94	8.25	8.56	8.84	9.15	9.74	10.05
F_YKBNK0323	7.44	8.06	8.37	8.68	8.99	9.30	9.92	10.23

Sözleşme Kodu	Vade Ayı	Uzlaşma Fiyatı	Önceki Uzlaşma Fiyatı	Değişim	Değişim Puan	Gün İçi Yüksek	Gün İçi Düşük	İşlem Miktarı	İşlem Hacim	Açık Pozisyon	Açık Pozisyon Değişimi	Vadeye Kalan Gün Sayısı	Takasbank Başlangıç Teminatları
ENDEKS KONTRATLARI													
F_XU0300223	28.02.2023	5,295.25	5,579.50	-5.09 %	-284.25	5,618.00	5,262.00	325,725.00	17,799,187,042.50	278,601.00	-9,880.00	27	7,195
F_XU0300423	28.04.2023	5,435.75	5,716.25	-4.91 %	-280.50	5,760.00	5,385.00	3,174.00	177,438,397.50	2,764.00	246.00	86	7,195
F_XU0300623	26.06.2023	5,662.50	5,961.00	-5.01 %	-298.50	5,945.00	5,644.75	99.00	5,739,547.50	144.00	17.00	145	7,195
F_XU0301223	29.12.2023	6,532.00	6,776.50	-3.61 %	-244.50	6,699.50	6,400.00	48.00	3,149,035.00	130.00	12.00	331	7,195
DÖVİZ KONTRATLARI													
F_CNHTRY0223	28.02.2023	2,8145	2,8317	-0.61 %	-0.02	2,8145	2,8145	6	168,870	1	-4	27	4,245
F_CNHTRY0323	31.03.2023	2,8620	0,0000		2,86	2,8620	2,8620	4	114,480	4	4	58	4,245
F_EURTRY0223	28.02.2023	20,7805	20,6757	0.51 %	0.10	20,7991	20,6549	200	4,148,706	1,338	1	27	3,045
F_EURTRY0323	31.03.2023	21,1573	0,0000		21,16	21,1573	21,1573	5	105,787	5	5	58	3,045
F_EURUSD0223	28.02.2023	1,0911	1,0864	0.43 %	0.00	1,0923	1,0885	12,977	265,913,567	10,871	848	27	657
F_EURUSD0323	31.03.2023	1,0944	0,0000		1,09	1,0946	1,0919	1,076	22,098,455	898	898	58	657
F_GBPUSD0223	28.02.2023	1,2360	1,2341	0.15 %	0.00	1,2496	1,2327	383	8,894,297	458	333	27	1,033
F_GBPUSD0323	31.03.2023	1,2345	0,0000		1,23	1,2347	1,2342	2	46,385	2	2	58	1,033
F_RUBTRY0223	28.02.2023	0,2640	0,2640	0.00 %	0,00	0,2641	0,2640	4	105,601	0	0	27	6,125
F_RUBTRY0323	31.03.2023	0,0000	0,0000		0,00	0,0000	0,0000					58	6,125
F_USDTRY0223	28.02.2023	19,0301	19,0105	0.10 %	0,02	19,0369	18,9729	37,110	705,907,139	1,006,423	12,609	27	2,665
F_USDTRY0323	31.03.2023	19,3106	19,3328	-0.11 %	-0,02	19,3275	19,2840	19,945	385,092,765	410,000	6,384	58	2,665
F_P_USDTRY0223	28.02.2023	0,0000	0,0000		0,00	0,0000	0,0000					27	2,665
F_P_USDTRY0323	31.03.2023	0,0000	0,0000		0,00	0,0000	0,0000					58	2,665
KIYMETLİ MADEN KONTRATLARI													
F_XAUTRYM0223	28.02.2023	1,187,900	1,183,800	0.35 %	4.10	1,191,900	1,182,000	118,350	140,561,156	1,143,167	45,503	27	185
F_XAUTRYM0423	28.04.2023	1,239,120	1,238,140	0.08 %	0.98	1,244,550	1,237,480	21,085	26,145,251	90,184	4,264	86	185
F_XAUUSD0223	28.02.2023	1,935,700	1,932,550	0.16 %	3.15	1,953,950	1,931,700	20,461	745,294,306	103,133	437	27	2,722
F_XAUUSD0423	28.04.2023	1,956,050	1,957,900	-0.09 %	-1.85	1,974,350	1,952,050	1,589	58,481,927	6,811	414	86	2,722
PAY VADELİ													
F_AEFES0223	28.02.2023	50,420	53,510	-5.77 %	-3.09	53,950	49,870	4,999	26,060,118	14,436	-838	27	1,040
F_AEFES0323	31.03.2023	52,570	54,810	-4.09 %	-2.24	54,610	52,510	55	291,021	956	36	58	1,040
F_AKBNK0223	28.02.2023	15,850	17,290	-8.33 %	-1.44	17,580	15,750	744,461	1,247,270,869	950,265	-67,967	27	325
F_AKBNK0323	31.03.2023	15,640	17,040	-8.22 %	-1.40	17,450	15,410	6,784	10,949,772	18,916	5,670	58	325
F_AKSEN0223	28.02.2023	34,290	36,250	-5.41 %	-1.96	36,540	34,200	6,826	24,246,164	22,168	-1,317	27	695
F_AKSEN0323	31.03.2023	35,250	37,300	-5.50 %	-2.05	36,770	34,720	187	671,490	367	27	58	695
F_ALARK0223	28.02.2023	65,200	70,580	-7.62 %	-5.38	71,250	64,790	13,520	92,176,126	25,079	-407	27	1,245
F_ALARK0323	31.03.2023	68,020	71,980	-5.50 %	-3.96	70,720	67,000	119	822,700	685	65	58	1,245
F_ARCLK0223	28.02.2023	103,320	108,600	-4.86 %	-5.28	111,000	102,180	7,093	75,409,228	13,136	-414	27	1,710
F_ARCLK0323	31.03.2023	103,170	111,190	-7.21 %	-8.02	107,200	102,770	57	595,934	378	-7	58	1,710
F_ASELS0223	28.02.2023	53,680	58,040	-7.51 %	-4.36	58,480	53,200	100,469	567,993,249	116,945	-19,213	27	1,045
F_ASELS0323	31.03.2023	55,380	59,270	-6.56 %	-3.89	59,070	55,000	560	3,198,203	6,020	42	58	1,045
F_BIMAS0223	28.02.2023	122,310	127,430	-4.02 %	-5.12	128,200	121,010	12,827	160,047,911	19,791	1,039	27	1,810
F_BIMAS0323	31.03.2023	125,790	131,330	-4.22 %	-5.54	130,070	124,000	87	1,112,598	2,022	13	58	1,810
F_DOHOL0223	28.02.2023	8,410	8,930	-5.82 %	-0.52	9,100	8,380	154,089	134,650,233	328,281	-27,087	27	185
F_DOHOL0323	31.03.2023	8,580	9,160	-6.33 %	-0.58	9,140	8,580	595	523,125	38,650	64	58	185
F_ECILC0223	28.02.2023	23,810	25,500	-6.63 %	-1.69	25,920	23,000	16,409	40,768,409	30,891	-7,911	27	505
F_ECILC0323	31.03.2023	24,280	26,450	-8.20 %	-2.17	26,760	24,030	363	909,886	249	65	58	505
F_EKGYO0223	28.02.2023	7,250	7,980	-9.15 %	-0.73	8,050	7,210	1,073,637	829,744,696	1,007,821	-125,809	27	150
F_EKGYO0323	31.03.2023	7,430	8,170	-9.06 %	-0.74	8,200	7,400	34,591	26,245,002	133,736	-19,616	58	150
F_ENJSA0223	28.02.2023	30,350	33,650	-9.81 %	-3.30	34,050	30,290	50,703	161,481,792	81,541	-12,515	27	580
F_ENJSA0323	31.03.2023	31,100	34,100	-8.80 %	-3.00	34,400	30,890	774	2,457,735	1,901	681	58	580
F_EREGL0223	28.02.2023	37,000	38,640	-4.24 %	-1.64	38,870	36,600	112,767	428,445,370	150,544	5,446	27	725
F_EREGL0323	31.03.2023	34,270	37,520	-8.66 %	-3.25	38,160	34,160	2,213	7,893,264	6,151	1,176	58	725
F_FROTO0223	28.02.2023	496,840	519,110	-4.29 %	-22.27	523,990	490,900	3,786	192,757,992	6,053	-675	27	9,795
F_FROTO0323	31.03.2023	482,910	513,540	-5.96 %	-30.63	520,000	480,000	172	8,510,365	206	-10	58	9,795
F_GARAN0223	28.02.2023	22,840	24,450	-6.58 %	-1.61	24,820	22,710	119,671	285,223,845	156,540	-1,190	27	460
F_GARAN0323	31.03.2023	23,550	24,970	-5.69 %	-1.42	25,380	23,210	1,352	3,297,493	2,473	290	58	460
F_GUBRF0223	28.02.2023	251,830	279,810	-10.00 %	-27.98	287,700	251,830	34,724	928,126,287	105,616	-10,539	27	5,050
F_GUBRF0323	31.03.2023	261,230	288,240	-9.37 %	-27.01	290,940	259,420	345	9,316,678	7,588	98	58	5,050
F_HALKB0223	28.02.2023	9,830	10,680	-7.96 %	-0.85	10,880	9,660	140,271	144,988,171	199,532	-29,026	27	195
F_HALKB0323	31.03.2023	10,100	10,980	-8.01 %	-0.88	11,030	10,070	1,168	1,220,055	4,456	572	58	195
F_HEKTS0223	28.02.2023	31,650	32,330	-2.10 %	-0.68	32,570	30,850	34,329	108,592,323	46,561	-1,903	27	635
F_HEKTS0323	31.03.2023	31,970	32,970	-3.03 %	-1.00	33,470	31,590	302	972,711	1,143	12	58	635
F_ISCTR0223	28.02.2023	10,210	11,090	-7.94 %	-0.88	11,270	10,090	428,221	460,927,304	635,170	-53,557	27	205
F_ISCTR0323	31.03.2023	10,220	11,080	-7.76 %	-0.86	11,490	10,080	2,225	2,367,446	3,677	1,057	58	205
F_ISGYO0223	28.02.2023	10,610	11,780	-9.93 %	-1.17	11,870	10,610	74,901	83,634,490	121,936	-12,801	27	190
F_ISGYO0323	31.03.2023	10,840	11,990	-9.59 %	-1.15	12,310	10,800	1,104	1,256,249	8,438	624	58	190
F_KARSN0223	28.02.2023	8,550	9,320	-8.26 %	-0.77	9,400	8,400	45,547	41,147,266	74,329	-20,597	27	190
F_KARSN0323	31.03.2023	8,950	9,590	-6.67 %	-0.64	9,790	8,800	659	613,881	6,623	221	58	190
F_KCHOL0223	28.02.2023	72,590	77,970	-6.90 %	-5.38	78,850	71,850	56,582	427,267,098	116,512	-2,693	27	1,245
F_KCHOL0323	31.03.2023	74,760	80,140	-6.71 %	-5.38	80,140	73,490	490	3,741,658	5,330	202	58	1,245

Sözleşme Kodu	Vade Ayı	Uzlaşma Fiyatı	Önceki Uzlaşma Fiyatı	Değişim	Değişim Puan	Gün İçi Yüksek	Gün İçi Düşük	İşlem Miktarı	İşlem Hacim	Açık Pozisyon	Açık Pozisyon Değişimi	Kalan Gün Sayısı	Vadeye	Takasbank Başlangıç Teminatları
PAY VADELİ														
F_KOZAA0223	28.02.2023	49.910	53.920	-7.44 %	-4.01	54.800	49.500	30,502	160,476,926	41,080	-2,575	27		875
F_KOZAA0323	31.03.2023	51.510	54.420	-5.35 %	-2.91	55.330	50.950	349	1,850,425	290	65	58		875
F_KOZAL0223	28.02.2023	550.860	559.130	-1.48 %	-8.27	583.500	549.010	13,474	761,500,361	14,574	1,090	27		10,205
F_KOZAL0323	31.03.2023	567.830	575.190	-1.28 %	-7.36	593.700	563.900	349	20,028,945	266	94	58		10,205
F_KRDMD0223	28.02.2023	15.500	16.590	-6.57 %	-1.09	16.800	15.300	287,966	471,130,594	224,618	-6,315	27		350
F_KRDMD0323	31.03.2023	15.950	17.030	-6.34 %	-1.08	17.120	15.770	1,825	3,018,838	10,654	205	58		350
F_MGROS0223	28.02.2023	131.790	138.130	-4.59 %	-6.34	139.580	130.600	1,359	18,444,666	5,723	-272	27		2,535
F_MGROS0323	31.03.2023	134.920	145.650	-7.37 %	-10.73	140.270	133.850	52	710,295	315	14	58		2,535
F_ODAS0223	28.02.2023	7.120	7.890	-9.76 %	-0.77	7.980	7.110	229,529	173,532,291	441,760	-86,820	27		165
F_ODAS0323	31.03.2023	7.340	8.050	-8.82 %	-0.71	8.200	7.260	2,995	2,290,843	12,352	720	58		165
F_OYAKC0223	28.02.2023	20.550	21.520	-4.51 %	-0.97	22.150	20.310	16,323	35,052,600	15,586	-2,726	27		355
F_OYAKC0323	31.03.2023	21.630	22.120	-2.22 %	-0.49	22.530	20.200	81	176,861	381	11	58		355
F_PETKM0223	28.02.2023	15.570	16.550	-5.92 %	-0.98	16.780	15.110	235,849	384,940,919	211,164	-10,886	27		325
F_PETKM0323	31.03.2023	15.910	16.990	-6.36 %	-1.08	17.110	15.650	2,852	4,613,202	14,906	634	58		325
F_PGSUS0223	28.02.2023	492.880	501.940	-1.80 %	-9.06	514.740	490.270	5,825	294,320,497	5,997	-656	27		8,570
F_PGSUS0323	31.03.2023	506.100	518.410	-2.37 %	-12.31	523.750	470.140	108	5,521,829	75	14	58		8,570
F_SAHOL0223	28.02.2023	37.980	39.670	-4.26 %	-1.69	40.050	37.750	124,634	485,604,394	216,198	-31,237	27		805
F_SAHOL0323	31.03.2023	38.670	40.630	-4.82 %	-1.96	40.980	37.570	1,068	4,222,225	1,522	185	58		805
F_SASA0223	28.02.2023	103.340	102.910	0.42 %	0.43	105.450	100.150	20,300	208,302,149	30,203	-204	27		2,280
F_SASA0323	31.03.2023	103.870	103.810	0.06 %	0.06	106.230	101.690	288	2,977,490	566	-19	58		2,280
F_SISE0223	28.02.2023	39.120	40.330	-3.00 %	-1.21	40.990	38.810	174,466	698,949,522	161,353	-25,265	27		705
F_SISE0323	31.03.2023	39.900	41.730	-4.39 %	-1.83	41.860	39.720	4,568	18,630,694	13,806	-1,673	58		705
F_SKBK0223	28.02.2023	2.460	2.700	-8.89 %	-0.24	2.730	2.430	126,040	32,527,577	190,452	-14,225	27		45
F_SKBK0323	31.03.2023	2.500	2.720	-8.09 %	-0.22	2.780	2.460	3,604	931,000	15,473	683	58		45
F_SOKM0223	28.02.2023	24.120	26.800	-10.00 %	-2.68	27.190	24.120	38,753	98,511,495	99,783	-15,443	27		460
F_SOKM0323	31.03.2023	24.660	27.350	-9.84 %	-2.69	27.500	24.620	400	1,031,841	3,984	98	58		460
F_TAVHL0223	28.02.2023	78.260	82.530	-5.17 %	-4.27	84.240	77.800	8,376	68,197,846	21,204	-175	27		1,445
F_TAVHL0323	31.03.2023	81.220	84.550	-3.94 %	-3.33	85.450	80.000	76	626,502	138	19	58		1,445
F_TCELL0223	28.02.2023	35.420	36.900	-4.01 %	-1.48	37.340	34.920	153,675	555,202,285	95,893	-48,145	27		600
F_TCELL0323	31.03.2023	36.360	37.810	-3.83 %	-1.45	38.140	35.470	2,016	7,372,543	7,113	267	58		600
F_THYAO0223	28.02.2023	133.360	140.270	-4.93 %	-6.91	142.500	132.850	92,795	1,288,256,554	91,949	-15,419	27		2,510
F_THYAO0323	31.03.2023	135.590	144.430	-6.12 %	-8.84	145.330	134.590	1,197	16,752,266	4,780	-374	58		2,510
F_TKFEN0223	28.02.2023	35.730	39.700	-10.00 %	-3.97	39.930	35.730	89,995	336,353,116	123,658	-36,251	27		755
F_TKFEN0323	31.03.2023	36.880	40.890	-9.81 %	-4.01	40.560	36.810	258	992,098	855	138	58		755
F_TOASO0223	28.02.2023	148.470	160.660	-7.59 %	-12.19	162.530	147.500	13,301	205,479,892	29,086	-3,072	27		2,625
F_TOASO0323	31.03.2023	142.500	155.730	-8.50 %	-13.23	163.090	141.760	404	6,002,733	584	114	58		2,625
F_TRGYO0223	28.02.2023	14.930	16.080	-7.15 %	-1.15	16.500	14.660	16,090	25,500,238	31,531	-8,995	27		330
F_TSKB0223	28.02.2023	3.970	4.220	-5.92 %	-0.25	4.330	3.920	212,914	88,175,416	266,364	-55,409	27		65
F_TSKB0323	31.03.2023	3.940	4.270	-7.73 %	-0.33	4.400	3.930	2,190	907,061	41,114	1,811	58		65
F_TTKOM0223	28.02.2023	19.710	20.890	-5.65 %	-1.18	21.170	19.610	176,048	362,811,535	111,216	-49,368	27		395
F_TTKOM0323	31.03.2023	20.310	21.300	-4.65 %	-0.99	21.600	20.130	410	855,632	13,205	8	58		395
F_TUPRS0223	28.02.2023	571.310	602.560	-5.19 %	-31.25	611.640	565.010	12,701	755,745,684	13,090	963	27		9,280
F_TUPRS0323	31.03.2023	527.500	565.730	-6.76 %	-38.23	570.650	520.000	299	16,522,884	1,001	117	58		9,280
F_VAKBN0223	28.02.2023	8.870	9.640	-7.99 %	-0.77	9.770	8.680	139,279	131,148,131	244,843	-11,236	27		175
F_VAKBN0323	31.03.2023	9.110	9.850	-7.51 %	-0.74	9.900	8.910	2,012	1,879,930	9,669	297	58		175
F_VESTL0223	28.02.2023	58.880	64.480	-8.68 %	-5.60	65.260	58.330	20,535	128,108,845	41,455	-1,150	27		1,190
F_VESTL0323	31.03.2023	61.090	66.060	-7.52 %	-4.97	64.960	60.000	60	374,910	419	25	58		1,190
F_YKBNK0223	28.02.2023	8.550	9.250	-7.57 %	-0.70	9.430	8.530	575,508	519,639,365	1,073,098	-52,774	27		170
F_YKBNK0323	31.03.2023	8.760	9.380	-6.61 %	-0.62	9.610	8.680	2,911	2,705,388	11,158	1,421	58		170

*Takasbank pozisyon limitlerine ulaşmak için [tıklayınız](#).

**Gedik Yatırım Menkul Değerler A.Ş. - Yatırım Danışmanlığı Birimi**

Ünvan : Gedik Yatırım Menkul Değerler A.Ş.

Adres : Altayçeşme Mah. Çamlı Sok. Ofis Park Maltepe No:21/4 Kat:10-11-12 Maltepe/İstanbul

Tel : (0216) 453 0053

E-Posta : vadeli@gedik.com

***Gedik Yatırım VİOP Bülteni, Genel Yatırım Tavsiyesi Kapsamında Yatırım Danışmanlığı Birimi Tarafından Hazırlanmaktadır.**

YASAL UYARI

Burada yer alan bilgiler Gedik Yatırım tarafından bilgilendirme amacıyla hazırlanmıştır. Yatırım sinyal, bilgi, yorum ve tavsiyeleri yatırım danışmanlığı kapsamında değildir. Yatırım danışmanlığı hizmeti; aracı kurumlar, portföy yönetim şirketleri, mevduat kabul etmeyen bankalar ile müşteri arasında imzalanacak yatırım danışmanlığı sözleşmesi çerçevesinde sunulmaktadır. Burada yer alan sinyal, yorum ve tavsiyeler, herhangi bir yatırım aracının alım satım önerisi ya da getiri vaadi olarak yorumlanmamalıdır. Bu görüşler mali durumunuz ile risk ve getiri tercihlerinize uygun olmayabilir ve sadece burada yer alan bilgilere ve sinyallere dayanarak yatırım kararı verilmesi beklentilerinize uygun sonuçlar doğurmayabilir. Burada yer alan sinyaller, fiyatlar, veriler ve bilgilerin tam ve doğru olduğu garanti edilemez; içerik, haber verilmeksizin değiştirilebilir. Tüm sinyal ve veriler, Gedik Yatırım tarafından güvenilir olduğuna inanılan kaynaklardan alınmıştır. Bu sinyal ve kaynakların kullanılması nedeni ile ortaya çıkabilecek hatalardan ve zararlardan Gedik Yatırım sorumlu değildir.

Genel Müdürlük

Altayçeşme Mah. Çamlı Sok. Ofis Park Maltepe No:21/4 Kat:10-11-12 Maltepe/ İstanbul/Türkiye Tel: (0216) 453 00 00 (pbx) Faks: (0216) 377 11 36

Alanya

Şekerhane Mah. 1100 Sok. No: 9 / 206 Alanya / ANTALYA Tel: (0242) 519 23 17 (pbx) Faks: (0242) 513 93 81

Adana-Seyhan

Çınarlı Mah. Ziyapaşa Bulvarı No: 78 Güneş Ziyapaşa İş Merkezi Kat :5 No :504 Seyhan/ADANA Tel: (0322) 355 03 50 (pbx) Faks: (0322) 290 35 18

Ankara - Çankaya

Simon Bolivar Cad. No: 8/6 Çankaya/ANKARA Tel: (0312) 438 27 00 (pbx) Faks: (0312) 438 27 47

Ankara - Kızılay

Mustafa Kemal Mah. 2157 Sk. Dış Kapı No : 2 İç Kapı No : 11 Çankaya/ ANKARA Tel: (0312) 232 09 49 (pbx) Faks: (0312) 232 09 49

Antalya

Tahıl Pazarı Mah.404 Sok. Hafız Ahmet Bedestenli No: 5/29-30 ANTALYA Tel: (0242) 248 35 20 (pbx) Faks: (0242) 244 29 10

Aydın

Hasanefendi-Ramazan Paşa Mah. İstiklal Cad. Dış Kapı No : 23 İç Kapı No : 1 Efeler/AYDIN Tel: (0256) 999 17 87 (pbx) Faks:

Aydın - Kuşadası

Türkmen mah. Atatürk Bulvarı Belvü Sitesi C Blok Kat 2 Daire 3 Kuşadası /AYDIN Tel: (0256) 618 44 77 (pbx) Faks: (0256) 618 44 91

Aydın - Nazilli

Altıntaş Mah. İstasyon Bulvarı No:19 Kat:4 Daire:12 Nazilli / AYDIN Tel: (0256) 314 15 98 (pbx) Faks: (0256) 315 88 52

Bağdat Caddesi Private

Caddebostan Mah. Kantarcı Rıza Sk. Dış Kapı No:1 K:4 İç Kapı No:8 Kadıköy / İSTANBUL Tel: (0216) 453 01 93 (pbx) Faks: (0216) 411 23 54

Balıkesir

Eski Kuyumcular Mah. Anafartalar Cad. Acarlar İş Merkezi Dış Kapı No : 23 İç Kapı No : 1 Karesi - BALIKESİR Tel: (0266) 999 12 40 (pbx) Faks:

Bandırma

Dere Mah. Ordu Cad. Kapı No:3 İç Kapı No:2 Bandırma/ BALIKESİR Tel: (0226) 999 10 75 (pbx) Faks:

Bodrum

Çırkan Mah. Atatürk Bul. No: 16 C - İç Kapı Muğla/ BODRUM Tel: (0252) 316 32 70 (pbx) Faks: (0252) 316 92 70

Bursa

Fethiye Mah. Sanayi Cad., Corner Plus İş Merkezi No:263 Kat:2 D:22/26 Nilüfer/BURSA Tel: (0224) 220 51 50 (pbx) Faks: (0224) 220 50 99

Bursa - Nilüfer

Oduluk Mah. Liman Cad. No:7 Nilüfer / BURSA Tel: (0224) 275 35 50 (pbx) Faks: (0224) 451 79 66

Çanakkale

Kemalpaşa Mah. Şair Ece Ayhan Meydanı Dış Kapı No: 22 Kat: 2 İç Kapı No:2 Merkez / ÇANAKKALE Tel: (0286) 999 17 02 (pbx) Faks:

Çorlu

Zafer Mah. Cumhuriyet Bulvarı Dış Kapı No:9T1 İç Kapı No:114 Çorlu TEKİRDAĞ Tel: (0282) 888 96 20 (pbx) Faks:

Çorum - Merkez

Yavruturna Mah. 1. Maliye Sok. No: 1 Kat: 4 D: 22 Çorum Tel: (0364) 211 11 45 (pbx) Faks: (0364) 201 05 63

Denizli - Merkez

Saraylar Mah. İkinci Ticari Yol Sok. No: 32 Kat: 4 DENİZLİ Tel: (0258) 263 80 15 (pbx) Faks: (0258) 241 91 01

Edirne - Merkez

Sabuni Mah. Banka Aralığı Sok. Kardeşler İş Merkezi No:10/19 Merkez/EDİRNE Tel: (0284) 212 25 30 (pbx) Faks: (0284) 213 37 78

Elazığ - Merkez

Yeni Mah. Gazi Cd. No: 28/3 ELAZIĞ Tel: (0424) 233 28 01 (pbx) Faks: (0424) 233 27 35

Eskişehir - Merkez

Akarbaşı Mah. Atatürk Bulvarı No : 77 A Odunpazarı / ESKİŞEHİR Tel: (0222) 230 09 08 (pbx) Faks: (0222) 220 37 02

Etiler Private

Etiler Mah. Yıldız Çiçeği Sok. No:11 Beşiktaş/İstanbul Tel: (0212) 999 50 11 (pbx) Faks:

İstanbul - Ataşehir

Barbaros Mah. İhlamur Bulvarı Sarkaç Sok. Ağaoğlu My Prestige No:1 D: 12-13 Ataşehir/ İSTANBUL Tel: (0216) 560 37 00 (pbx) Faks: (0216) 688 67 86

İstanbul - Bakırköy

Bevizlik Mah. Muhasebeci Sok. Neşe Han No: 1 Kat:3 Bakırköy/İSTANBUL Tel: (0212) 660 85 25 (pbx) Faks: (0212) 570 03 03

İstanbul - Kapalıçarşı

Kürkçüler Sk. No: 25 Eminönü/Kapalıçarşı/İSTANBUL Tel: (0212) 513 40 01 (pbx) Faks: (0212) 527 16 86

İstanbul - Maltepe

Bağlarbaşı Mah. Bağdat Caddesi. Gedik İş Merkezi A Blok No: 414 Kat: 2 Daire: 22 İSTANBUL Tel: (0216) 399 00 42 (pbx) Faks: (0216) 399 18 17

İstanbul - Tophane

Necatibey Cad. Alipaşa Degirmen Sok. No: 24 34425 Tophane/Karaköy/ İSTANBUL Tel: (0212) 251 60 06 (pbx) Faks: (0212) 293 49 03

İstanbul - Ümraniye

İnkılap Mah. Küçüksu Cad. Çeşminaz Sok. NO:2/7 Kat:3 Ümraniye Tel: (0216) 461 33 90 (pbx) Faks: (0216) 328 10 32

İzmir - Alsancak

Cumhuriyet Bulvarı Arpacıoğlu Apt. No:139 Kat:3 Alsancak İZMİR Tel: (0232) 465 10 20 (pbx) Faks: (0232) 464 66 22

Karabük - Merkez

Bayır Mah. Menderes Cad. Çebioğlu Twin Towers B Blok Dış Kapı No :2 İç Kapı No : 107 Merkez / Karabük Tel: (0370) 502 15 90 (pbx) Faks: (0370) 502 15 93

Kayseri

Hunat Mah. Postalar Geçidi Sok. No:1 / 206 Tel: (0352) 221 36 29 (pbx) Faks: (0352) 221 48 27

Kocaeli - Gebze

Hacı Halil Mah. Hükümet Cad. No: 95 Gebze/KOCAELİ Tel: (0262) 642 34 00 (pbx) Faks: (0262) 641 82 01

Kocaeli - İzmit Şubesi

Körfez Mahallesi Ankara Karayolu Cad. Dış Kapı No : 123/ 2 İç Kapı No : 9 İzmit / Kocaeli Tel: (0262) 999 18 14 (pbx) Faks: (0216) 377 11 36

Konya - Selçuklu

Beyazıt Mahallesi, Hüsnü Aşk Sok. Bezirci İş Merkezi Kat:4 D:403 Selçuklu / KONYA Tel: (0332) 238 59 60 (pbx) Faks: (0332) 238 59 75

Malatya - Battalgazi

Büyük Hüseyin Bey Mah. Atatürk Cad. Anadolu İş Merkezi K: 3 No: 23 D: 9-10-11 Battalgazi / MALATYA Tel: (0422) 325 62 67 (pbx) Faks: (0422) 322 23 72

Manisa - Merkez

Anafartalar Mah. Mustafa Kemal Paşa Cad. Kamil Menteş Apt. No: 34/1 MANİSA Tel: (0236) 239 42 98 (pbx) Faks: (0236) 239 43 02

Mersin - Akdeniz

Mahmudiye Mah. Atatürk Cad. Adil Kanun İş Hanı Kat: 2 Akdeniz / MERSİN Tel: (0324) 238 18 18 (pbx) Faks: (0324) 231 22 52

Muğla - Fethiye

Babataşı Mah. 774. Sok. No.2 Fethiye / Muğla Tel: (0252) 612 07 60 (pbx) Faks: (0252) 612 36 46

Sakarya - Adapazarı

Tiğcılar Mah. Yenicami Sok. Dış Kapı No:5 İç Kapı No: 201 Adapazarı- Sakarya Tel: (0264) 279 83 89 (pbx) Faks: (0264) 281 03 88

Samsun - İlkadım

Kale Mah. Kaptanağa Sok. No: 18/41 Mecit Turan İş Merkezi İlkadım- Samsun Tel: (0362) 431 63 43 (pbx) Faks: (0362) 431 33 89

Trabzon - Ortahisar

Kemer kaya Mah. K.Maraş Cad. Ticaret Mektep Sk. Ustaömeroğlu İş Merkezi No: 9/9 Ortahisar/TRABZON Tel: (0462) 326 09 97 (pbx) Faks: (0462) 326 38 67

Uşak - Merkez

İsmetpaşa Cad. No: 63 K: 2 Mavi Plaza UŞAK Tel: (0276) 227 27 44 (pbx) Faks: (0276) 227 27 37

Zonguldak - Ereğli

Müftü Mahallesi Süheyla Erel Sokak. No:2/1 Ay City İş Merkezi 7. Kat Ofis No:85 Karadeniz Ereğli / ZONGULDAK Tel: (0372) 329 10 00 (pbx) Faks: (0372) 316 66 30